
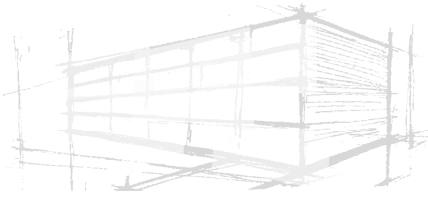


ajuntament



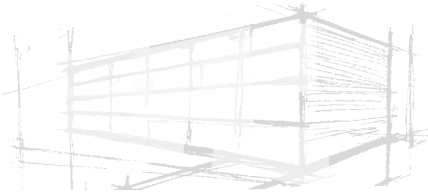
benidorm

ajuntament



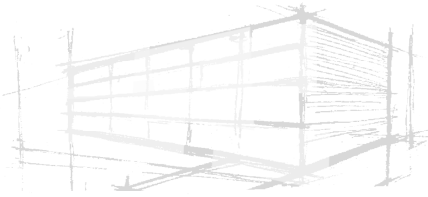
benidorm

ajuntament



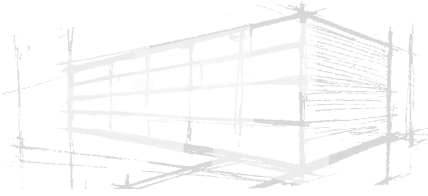
benidorm

ajuntament



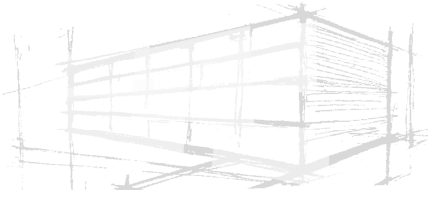
benidorm

ajuntament



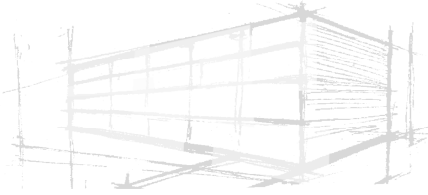
benidorm

ajuntament



benidorm

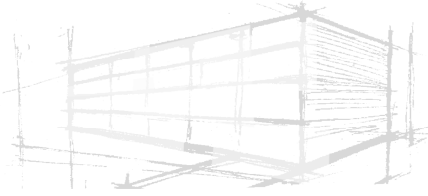
ajuntament



benidorm

*ESTADOS Y CUENTAS ANUALES  
DEL EJERCICIO 2019*

ajuntament



benidorm


ajuntament



benidorm

***intervención municipal***

ajuntament



benidorm

**BALANCE**



## BALANCE DE SITUACIÓN

| CUENTA                        | ACTIVO   | 2019                  | 2018                  |
|-------------------------------|--|-----------------------|-----------------------|
|                               | <b>A) ACTIVO NO CORRIENTE</b>  | <b>108.380.274,31</b> | <b>100.509.227,02</b> |
|                               | I. Inmovilizado intangible   | 0,00                  | 0,00                  |
| 200,201,(2800),(2801)         | 1. Inversión en investigación y desarrollo   | 0,00                  | 0,00                  |
| 203,(2803),(2903)             | 2. Propiedad industrial e intelectual  | 0,00                  | 0,00                  |
| 206,(2806),(2906)             | 3. Aplicaciones informáticas   | 0,00                  | 0,00                  |
| 207,(2807),(2907)             | 4. Inversiones sobre activos utilizados en régimen de arrendamiento o cedidos            | 0,00                  | 0,00                  |
| 208,209,(2809),(2909)         | 5. Otro inmovilizado intangible  | 0,00                  | 0,00                  |
| 210,(2810),(2910),(2990)      | II. Inmovilizado material  | 107.751.014,75        | 99.880.167,46         |
| 211,(2811),(2911),(2991)      | 1. Terrenos  | -24.132.283,88        | -21.413.510,75        |
| 212,(2812),(2912),(2992)      | 2. Construcciones  | 89.240.666,61         | 88.507.016,77         |
| 213,(2813),(2913),(2993)      | 3. Infraestructuras  | 18.011.769,89         | 9.562.116,64          |
| 214,215,216,217,218,219       | 4. Bienes del patrimonio histórico   | 63.968,92             | 63.968,92             |
| (2814),(2815),(2816),(2817)   | 5. Otro inmovilizado material  | 19.871.815,81         | 19.799.273,81         |
| (2818),(2819),(2914),(2915)   |  |                       |                       |
| (2916),(2917),(2918),(2919)   |  |                       |                       |
| (2999)                        |  |                       |                       |
| 2300,2310,232,233,234,235     | 6. Inmovilizado material en curso y anticipos  | 4.695.077,40          | 3.361.302,07          |
| 237,238,2390                  |  |                       |                       |
| 220,(2820),(2920)             | III. Inversiones inmobiliarias   | 0,00                  | 0,00                  |
| 221,(2821),(2921)             | 1. Terrenos  | 0,00                  | 0,00                  |
| 2301,2311,2391                | 2. Construcciones  | 0,00                  | 0,00                  |
|                               | 3. Inversiones inmobiliarias en curso y anticipos  | 0,00                  | 0,00                  |
| 240,(2840),(2930)             | IV. Patrimonio público del suelo   | 597.910,90            | 597.910,90            |
| 241,(2841),(2931)             | 1. Terrenos  | 597.910,90            | 597.910,90            |
| 243,244,248                   | 2. Construcciones  | 0,00                  | 0,00                  |
| 249,(2849),(2939)             | 3. En construcción y anticipos   | 0,00                  | 0,00                  |
|                               | 4. Otro patrimonio público del suelo   | 0,00                  | 0,00                  |
| 2500,2510,(2940)              | V. Inversiones financieras a largo plazo del grupo, multigrupo y asociadas               | 0,00                  | 0,00                  |
| 2501,2511,(259),(2941)        | 1. Inversiones financieras en patrimonio de entidades de derecho público                 | 0,00                  | 0,00                  |
| 2502,2512,(2942)              | 2. Inversiones financieras en patrimonio y sociedades                                    | 0,00                  | 0,00                  |
| 252,253,255,(295),(2960)      | 3. Inversiones financieras en patrimonio de otras entidades                              | 0,00                  | 0,00                  |
| 257,258,(2961),(2962)         | 4. Créditos y valores representativos de deuda   | 0,00                  | 0,00                  |
|                               | 5. Otras inversiones financieras   | 0,00                  | 0,00                  |
| 260,(269)                     | VI. Inversiones financieras a largo plazo  | 0,00                  | 0,00                  |
| 261,2620,2629,264,266,267     | 1. Inversiones financieras en patrimonio   | 0,00                  | 0,00                  |
| (297),(2980)                  | 2. Créditos y valores representativos de deuda   | 0,00                  | 0,00                  |
| 263                           |  |                       |                       |
| 268,27,(2981),(2982)          | 3. Derivados financieros   | 0,00                  | 0,00                  |
| 2621,(2983)                   | 4. Otras inversiones financieras   | 0,00                  | 0,00                  |
|                               | VII Deudores y otras cuentas a cobrar a largo plazo                                      | 31.348,66             | 31.148,66             |
| 38,(398)                      | <b>B) ACTIVO CORRIENTE</b>   | <b>26.542.056,79</b>  | <b>30.290.592,56</b>  |
| 37                            | I. Activos en estado de venta  | 0,00                  | 0,00                  |
| 30,35,(390),(395)             | II. Existencias  | 0,00                  | 0,00                  |
| 31,32,33,34,36,(391),(392)    | 1. Activos construidos o adquiridos para otras entidades                                 | 0,00                  | 0,00                  |
| (393),(394),(396)             | 2. Mercaderías y productos terminados  | 0,00                  | 0,00                  |
|                               | 3. Aprovisionamientos y otros  | 0,00                  | 0,00                  |
| 4300,4310,4430,446,(4900)     | III. Deudores y otras cuentas a cobrar a corto plazo                                     | 19.729.439,40         | 17.143.546,18         |
| 4301,4311,4431,440,441,442    | 1. Deudores por operaciones de gestión   | 17.641.717,42         | 15.420.008,73         |
| 449,(4901),550,555,558        | 2. Otras cuentas a cobrar  | 749.732,92            | 1.180.334,32          |
| 47                            |  |                       |                       |
| 45                            | 3. Administraciones públicas   | 0,00                  | 0,00                  |
| 530,531,(539),(594)           | 4. Deudores por administración de recursos de otros entes                                | 0,00                  | 0,00                  |
| 4302,4312,4432,(4902),532     | IV. Inversiones financieras a corto plazo en entidades del grupo, multigrupo y asociadas | 0,00                  | 0,00                  |
| 533,535,(595),(5960)          | 1. Inversiones financieras en patrimonio   | 0,00                  | 0,00                  |
| 536,537,538,(5961),(5962)     | 2. Créditos y valores representativos de deuda   | 0,00                  | 0,00                  |
|                               | 3. Otras inversiones   | 0,00                  | 0,00                  |
| 540,(549)                     | V. Inversiones financieras a corto plazo   | 141.115,49            | 123.133,80            |
| 4303,4313,4433,(4903),541     | 1. Inversiones financieras en patrimonio   | 0,00                  | 0,00                  |
| 542,544,546,547,(597),(5980)  | 2. Créditos y valores representativos de deuda   | 141.115,49            | 123.133,80            |
| 543                           |  |                       |                       |
| 545,548,565,566,(5981),(5982) | 3. Derivados financieros   | 0,00                  | 0,00                  |
| 480,567                       | 4. Otras inversiones financieras   | 0,00                  | 0,00                  |
| 577                           | VI. Ajustes por periodificación  | -1.231.472,98         | -504.159,11           |
| 556,570,571,573,574,575       | VII. Efectivo y otros activos líquidos equivalentes                                      | 9.240.963,94          | 14.071.274,82         |
|                               | 1. Otros activos líquidos equivalentes   | 0,00                  | 2.262.050,85          |
|                               | 2. Tesorería   | 9.240.963,94          | 11.809.223,97         |
|                               | <b>TOTAL ACTIVO (A+B)</b>  | <b>134.922.331,10</b> | <b>130.799.819,58</b> |



**Ayuntamiento Benidorm**  
**BALANCE 2019**

benidorm

Página: 2

**BALANCE DE SITUACIÓN**

| CUENTA                    | PASIVO  | 2019                  | 2018                  |
|---------------------------|---|-----------------------|-----------------------|
|                           | <b>A) PATRIMONIO NETO</b>   | <b>103.819.040,50</b> | <b>79.507.529,07</b>  |
| 100,101                   | I. Patrimonio   | 108.635.644,62        | 108.635.644,62        |
| 120                       | II. Patrimonio generado   | -8.340.487,26         | -29.128.115,55        |
| 129                       | 1. Resultados de ejercicios anteriores                                    | -32.622.073,86        | -59.769.686,46        |
| 136                       | 2. Resultado del ejercicio  | 24.281.586,60         | 30.641.570,91         |
| 133                       | III. Ajustes por cambios de valor   | 0,00                  | 0,00                  |
| 134                       | 1. Inmovilizado no financiero   | 0,00                  | 0,00                  |
| 130,131,132               | 2. Activos financieros disponibles para la venta                          | 0,00                  | 0,00                  |
|                           | 3. Operaciones de cobertura   | 0,00                  | 0,00                  |
|                           | IV. Subvenciones recibidas pendientes de imputación a resultados          | 3.523.883,14          | 0,00                  |
|                           | <b>B) PASIVO NO CORRIENTE</b>   | <b>13.775.034,17</b>  | <b>28.106.255,79</b>  |
| 14                        | I. Provisiones a largo plazo  | 0,00                  | 0,00                  |
| 15                        | II. Deudas a largo plazo  | 13.776.915,11         | 28.238.474,36         |
| 170,177                   | 1. Obligaciones y otros valores negociables                               | 0,00                  | 0,00                  |
| 176                       | 2. Deudas con entidades de crédito  | 13.776.915,11         | 28.238.474,36         |
| 173,174,178,179,180,185   | 3. Derivados financieros  | 0,00                  | 0,00                  |
| 16                        | 4. Otras deudas   | 0,00                  | 0,00                  |
| 172                       | III. Deudas con entidades del grupo, multigrupo y asociadas a largo plazo | 0,00                  | 0,00                  |
| 186,557                   | IV. Acreedores y otras cuentas a pagar a largo plazo                      | 0,00                  | 0,00                  |
|                           | V. Ajustes por periodificación a largo plazo                              | -1.880,94             | -132.218,57           |
| 58                        | <b>C) PASIVO CORRIENTE</b>  | <b>17.328.256,43</b>  | <b>23.186.034,72</b>  |
| 50                        | I. Provisiones a corto plazo  | 0,00                  | 0,00                  |
| 520,521,527               | II. Deudas a corto plazo  | 11.640.519,87         | 15.036.079,58         |
| 526                       | 1. Obligaciones y otros valores negociables                               | 0,00                  | 0,00                  |
| 4003,4013,523,524,528,529 | 2. Deudas con entidades de crédito  | 4.032.790,41          | 7.866.363,14          |
| 560,561                   | 3. Derivados financieros  | 0,00                  | 0,00                  |
| 4002,4012,4182,51         | 4. Otras deudas   | 7.607.729,46          | 7.169.716,44          |
| 4000,4010,413,416         | III. Deudas con entidades del grupo, multigrupo y asociadas a corto plazo | 0,00                  | 0,00                  |
| 4180,522                  | IV. Acreedores y otras cuentas a pagar a corto plazo                      | 10.508.030,59         | 11.232.313,17         |
| 4001,4011,410,414         | 1. Acreedores por operaciones de gestión                                  | 9.904.668,36          | 10.610.649,57         |
| 4181,419,550,554,559      | 2. Otras cuentas a pagar  | 95.625,06             | 90.789,00             |
| 47                        | 3. Administraciones públicas  | 507.737,17            | 530.874,60            |
| 45                        | 4. Acreedores por administración de recursos                              | 0,00                  | 0,00                  |
| 485,568                   | V. Ajustes por periodificación a corto plazo                              | -4.820.294,03         | -3.082.358,03         |
|                           | <b>TOTAL PATRIMONIO NETO Y PASIVO (A+B+C)</b>                             | <b>134.922.331,10</b> | <b>130.799.819,58</b> |

**CUENTA DEL  
RESULTADO  
ECONÓMICO  
PATRIMONIAL**



**Ayuntamiento Benidorm**  
**CUENTA DEL RESULTADO ECONÓMICO PATRIMONIAL 2019**

benidorm

Página: 1

| CUENTA                     |  | NOTA EN MEMORIA | 2019                  | 2018                  |
|----------------------------|--|-----------------|-----------------------|-----------------------|
|                            | <b>1. Ingresos tributarios y urbanísticos</b>  |                 | <b>73.102.911,77</b>  | <b>77.223.318,28</b>  |
| 72,73                      | a) Impuestos   |                 | 52.659.121,95         | 56.416.484,50         |
| 740,742                    | b) Tasas   |                 | 20.235.766,32         | 20.682.361,73         |
| 744                        | c) Contribuciones especiales   |                 | 0,00                  | 0,00                  |
| 745,746                    | d) Ingresos urbanísticos   |                 | 208.023,50            | 124.472,05            |
|                            | <b>2. Transferencias y subvenciones recibidas</b>  |                 | <b>19.844.802,32</b>  | <b>21.751.959,12</b>  |
|                            | a) Del ejercicio   |                 | 19.810.035,47         | 21.751.959,12         |
| 751                        | a.1) Subvenciones recibidas para financiar gastos del ejercicio  |                 | 1.073.259,81          | 2.915.775,68          |
| 750                        | a.2) Transferencias  |                 | 18.286.775,66         | 18.136.183,44         |
| 752                        | a.3) Subvenciones recibidas para cancelación de pasivos que no supongan financiación específica de un elemento patrimonial |                 | 450.000,00            | 700.000,00            |
| 7530                       | b) Imputación de subvenciones para el inmovilizado no financiero   |                 | 34.766,85             | 0,00                  |
| 754                        | c) Imputación de subvenciones para activos corrientes y otras  |                 | 0,00                  | 0,00                  |
|                            | <b>3. Ventas y prestaciones de servicios</b>   |                 | <b>2.413.310,25</b>   | <b>2.292.830,64</b>   |
| 700,701,702,703,704        | a) Ventas  |                 | 0,00                  | 0,00                  |
| 741,705                    | b) Prestación de servicios   |                 | 2.413.310,25          | 2.292.830,64          |
| 707                        | c) Imputación de ingresos por activos construidos o adquiridos para otras entidades  |                 | 0,00                  | 0,00                  |
| <b>71,7940,(6940)</b>      |  |                 | <b>0,00</b>           | <b>0,00</b>           |
| <b>780,781,782,783,784</b> | <b>4. Variación de existencias de productos terminados y en curso de fabricación y deterioro de valor</b>                  |                 | <b>0,00</b>           | <b>0,00</b>           |
| <b>776,777</b>             | <b>5. Trabajos realizados por la entidad para su inmovilizado</b>  |                 | <b>0,00</b>           | <b>0,00</b>           |
| <b>795</b>                 | <b>6. Otros ingresos de gestión ordinaria</b>  |                 | <b>3.368.671,05</b>   | <b>3.863.321,73</b>   |
|                            | <b>7. Excesos de provisiones</b>   |                 | <b>0,00</b>           | <b>0,00</b>           |
|                            | <b>A) TOTAL INGRESOS DE GESTIÓN ORDINARIA</b>  |                 | <b>98.729.695,39</b>  | <b>105.131.429,77</b> |
|                            | <b>8. Gastos de personal</b>   |                 | <b>-33.732.661,08</b> | <b>-32.455.972,25</b> |
| (640),(641)                | a) Sueldos, salarios y asimilados  |                 | -26.079.771,05        | -25.489.802,05        |
| (642),(643),(644),(645)    | b) Cargas sociales   |                 | -7.652.890,03         | -6.966.170,20         |
| <b>(65)</b>                | <b>9. Transferencias y subvenciones concedidas</b>   |                 | <b>-7.994.813,73</b>  | <b>-5.571.360,15</b>  |
|                            | <b>10. Aprovisionamientos</b>  |                 | <b>0,00</b>           | <b>0,00</b>           |
| (600),(601),(602),(605)    | a) Consumo de mercaderías y otros  |                 | 0,00                  | 0,00                  |
| (607),61                   |  |                 |                       |                       |
| (6941),(6942),(6943)       | b) Deterioro de valor de mercaderías, materias primas y otros aprovisionamientos   |                 | 0,00                  | 0,00                  |
|                            | <b>11. Otros gastos de gestión ordinaria</b>   |                 | <b>-29.995.536,93</b> | <b>-34.541.585,81</b> |
| (62)                       | a) Suministros y servicios exteriores  |                 | -29.994.162,13        | -34.540.253,88        |
| (63)                       | b) Tributos  |                 | -1.374,80             | -1.331,93             |
| (676)                      | c) Otros   |                 | 0,00                  | 0,00                  |
| <b>(68)</b>                | <b>12. Amortización del inmovilizado</b>   |                 | <b>-2.718.773,13</b>  | <b>-2.485.019,24</b>  |
|                            | <b>B) TOTAL GASTOS DE GESTIÓN ORDINARIA</b>  |                 | <b>-74.441.784,87</b> | <b>-75.053.937,45</b> |
|                            | <b>I. Resultado (ahorro o desahorro) de la gestión ordinaria</b>   |                 | <b>24.287.910,52</b>  | <b>30.077.492,32</b>  |
|                            | <b>13. Deterioro de valor y resultados por enajenación del inmovilizado no financiero y activos en estado de venta</b>     |                 | <b>0,00</b>           | <b>0,00</b>           |
| (690),(691),(692),(693)    | a) Deterioro de valor  |                 | 0,00                  | 0,00                  |
| (6948),790,791,792,793     |  |                 |                       |                       |
| 7948,799                   |  |                 |                       |                       |
| 770,771,772,773,774,(670)  | b) Bajas y enajenaciones   |                 | 0,00                  | 0,00                  |
| (671),(672),(673),(674)    |  |                 |                       |                       |
| 7531                       | c) Imputación de subvenciones para el inmovilizado no financiero   |                 | 0,00                  | 0,00                  |
|                            | <b>14. Otras partidas no ordinarias</b>  |                 | <b>376,96</b>         | <b>-6.865,24</b>      |
| 775,778                    | a) Ingresos  |                 | 381,65                | 370,63                |
| (678)                      | b) Gastos  |                 | -4,69                 | -7.235,87             |
|                            | <b>II. Resultado de las operaciones no financieras</b>   |                 | <b>24.288.287,48</b>  | <b>30.070.627,08</b>  |
|                            | <b>15. Ingresos financieros</b>  |                 | <b>802.212,12</b>     | <b>769.454,64</b>     |



**Ayuntamiento Benidorm**  
**CUENTA DEL RESULTADO ECONÓMICO PATRIMONIAL 2019**

benidorm

Página: 2

| CUENTA                     | NOTA EN MEMORIA  | 2019                 | 2018                 |
|----------------------------|--|----------------------|----------------------|
|                            | a) De participaciones en instrumentos de patrimonio  | 0,00                 | 0,00                 |
|                            |  | 0,00                 | 0,00                 |
|                            |  | 0,00                 | 0,00                 |
|                            | b) De valores representativos de deuda, de créditos y de otras inversiones financieras     | 802.212,12           | 769.454,64           |
| 7631,7632                  | b.1) En entidades del grupo, multigrupo y asociadas  | 0,00                 | 0,00                 |
| 761,762,769,76454,66454    | b.2) Otros   | 802.212,12           | 769.454,64           |
|                            | <b>16. Gastos financieros</b>  | <b>-309.118,11</b>   | <b>-389.797,44</b>   |
| (663)                      | a) Por deudas con entidades del grupo, multigrupo o asociadas                              | 0,00                 | 0,00                 |
| (660),(661),(662),(669)    | b) Otros   | -309.118,11          | -389.797,44          |
| 76451,(66451)              |  |                      |                      |
| <b>785,786,787,788,789</b> | <b>17. Gastos financieros imputados al activo</b>  | <b>0,00</b>          | <b>0,00</b>          |
|                            | <b>18. Variación del valor razonable en activos y pasivos financieros</b>                  | <b>0,00</b>          | <b>0,00</b>          |
| 7646,(6646),76459,(66459)  | a) Derivados financieros   | 0,00                 | 0,00                 |
| 7640,7642,76452,76453      | b) Otros activos y pasivos a valor razonable con imputación en resultados                  | 0,00                 | 0,00                 |
| (6640),(6642),(66452)      |  |                      |                      |
| (66453)                    |  |                      |                      |
| 7641,(6641)                | c) Imputación al resultado del ejercicio por activos financieros disponibles para la venta | 0,00                 | 0,00                 |
| <b>768,(668)</b>           | <b>19. Diferencias de cambio</b>   | <b>0,00</b>          | <b>0,00</b>          |
|                            | <b>20. Deterioro de valor, bajas y enajenaciones de activos y pasivos financieros</b>      | <b>-499.794,89</b>   | <b>191.286,63</b>    |
| 796,7970,766,(6960)        | a) De entidades del grupo, multigrupo y asociadas  | 0,00                 | 0,00                 |
| (6961),(6962),(6970),(666) |  |                      |                      |
| 7980,7981,7982,(6980)      |  |                      |                      |
| (6981),(6982),(6670)       |  |                      |                      |
| 765,7971,7983,7984,7985    | b) Otros   | -499.794,89          | 191.286,63           |
| (665),(6671),(6963),(6971) |  |                      |                      |
| (6983),(6984),(6985)       |  |                      |                      |
| <b>755,756</b>             | <b>21. Subvenciones para la financiación de operaciones financieras</b>                    | <b>0,00</b>          | <b>0,00</b>          |
|                            | <b>III. Resultado de las operaciones financieras</b>                                       | <b>-6.700,88</b>     | <b>570.943,83</b>    |
|                            | <b>IV. Resultado (ahorro o desahorro) neto del ejercicio</b>                               | <b>24.281.586,60</b> | <b>30.641.570,91</b> |
|                            | + Ajustes en la cuenta del resultado del ejercicio anterior                                |                      | 0,00                 |
|                            | <b>Resultado del ejercicio anterior ajustado</b>   | <b>24.281.586,60</b> | <b>30.641.570,91</b> |

**ESTADO DE CAMBIOS  
EN EL PATRIMONIO  
NETO**





**Ayuntamiento Benidorm**  
**ESTADO DE CAMBIOS EN EL PATRIMONIO NETO**

**ESTADO DE CAMBIOS EN EL PATRIMONIO NETO**

|   | NOTAS EN MEMORIA | I. Patrimonio  | II. Patrimonio generado | III. Ajustes por cambios de valor | IV. Subvenciones recibidas | TOTAL          |
|---|------------------|----------------|-------------------------|-----------------------------------|----------------------------|----------------|
| <b>PATRIMONIO NETO AL FINAL DEL EJERCICIO ANTERIOR</b>                    |                  | 108.635.644,62 | -29.128.115,55          | 0,00                              | 0,00                       | 79.507.529,07  |
| <b>AJUSTES POR CAMBIOS DE CRITERIOS CONTABLES Y CORRECCIÓN DE ERRORES</b> |                  | <b>0,00</b>    | <b>0,00</b>             | <b>0,00</b>                       | <b>0,00</b>                | <b>0,00</b>    |
| <b>PATRIMONIO NETO INICIAL AJUSTADO DEL EJERCICIO (A+B)</b>               |                  | 108.635.644,62 | -29.128.115,55          | 0,00                              | 0,00                       | 79.507.529,07  |
| <b>VARIACIONES DEL PATRIMONIO NETO EN EL EJERCICIO</b>                    |                  |                |                         |                                   |                            |                |
| 1. Ingresos y gastos reconocidos en el ejercicio                          |                  | 0,00           | 24.281.586,60           | 0,00                              | 2.855.813,32               | 27.137.399,92  |
| 2. Operaciones patrimoniales con la entidad o entidades propietarias      |                  | 0,00           | 0,00                    | 0,00                              | 0,00                       | 0,00           |
| Otras variaciones del patrimonio neto                                     |                  | 0,00           | -3.493.958,31           | 0,00                              | 0,00                       | -3.493.958,31  |
| <b>PATRIMONIO NETO AL FINAL DEL EJERCICIO</b>                             |                  | 108.635.644,62 | -8.340.487,26           | 0,00                              | 2.855.813,32               | 103.150.970,68 |



**Ayuntamiento Benidorm**  
**ESTADO DE CAMBIOS EN EL PATRIMONIO NETO**  
**ESTADO DE INGRESOS Y GASTOS RECONOCIDOS**

| CUENTA            |   | 2019                 | 2018                 |
|-------------------|---|----------------------|----------------------|
| 129               | <b>I. Resultado económico patrimonial</b>   | <b>24.281.586,60</b> | <b>30.641.570,91</b> |
|                   | <b>II. Ingresos y gastos reconocidos directamente en el patrimonio neto:</b>  |                      |                      |
|                   | <b>1. Inmovilizado no financiero</b>  | 0,00                 | 0,00                 |
| 920               | 1.1 Ingresos  | 0,00                 | 0,00                 |
| (820),(821),(822) | 1.2 Gastos  | 0,00                 | 0,00                 |
|                   | <b>2. Activos y pasivos financieros</b>   | 0,00                 | 0,00                 |
| 900,991           | 2.1 Ingresos  | 0,00                 | 0,00                 |
| (800),(891)       | 2.2 Gastos  | 0,00                 | 0,00                 |
|                   | <b>3. Coberturas contables</b>  | 0,00                 | 0,00                 |
| 910               | 3.1 Ingresos  | 0,00                 | 0,00                 |
| (810)             | 3.2 Gastos  | 0,00                 | 0,00                 |
| 94                | <b>4. Subvenciones recibidas</b>  | 2.864.115,08         | 0,00                 |
|                   | <b>Total (1+2+3+4)</b>  | <b>2.864.115,08</b>  | <b>0,00</b>          |
|                   | <b>III. Transferencias a la cuenta del resultado económico patrimonial o al valor inicial de la partida cubierta:</b> |                      |                      |
|                   | <b>1. Inmovilizado no financiero</b>  | 0,00                 | 0,00                 |
| (823)             | <b>2. Activos o pasivos financieros</b>   | 0,00                 | 0,00                 |
| (802),902,993     | <b>3. Coberturas contables</b>  | 0,00                 | 0,00                 |
| (8110),9110       | 3.1 Importes transferidos a la cuenta del resultado económico patrimonial   | 0,00                 | 0,00                 |
| (8111),9111       | 3.2 Importes transferidos al valor inicial de la partida cubierta   | 0,00                 | 0,00                 |
| (84)              | <b>4. Subvenciones recibidas</b>  | -8.301,76            | 0,00                 |
|                   | <b>Total (1+2+3+4)</b>  | <b>-8.301,76</b>     | <b>0,00</b>          |
|                   | <b>IV. TOTAL ingresos y gastos reconocidos (I+II+III)</b>   | <b>27.137.399,92</b> | <b>30.641.570,91</b> |



**Ayuntamiento Benidorm**  
**ESTADO DE CAMBIOS EN EL PATRIMONIO NETO**

benidorm

Página: 1

**ESTADO DE OPERACIONES CON LA ENTIDAD O ENTIDADES PROPIETARIAS**  
**OPERACIONES PATRIMONIALES CON LA ENTIDAD O ENTIDADES PROPIETARIAS**

|   |  | <b>2019</b> | <b>2018</b> |
|---|--|-------------|-------------|
| 1. Aportación patrimonial dineraria                             |  | 0,00        | 0,00        |
| 2. Aportación de bienes y derechos                              |  | 0,00        | 0,00        |
| 3. Asunción y condonación de pasivos financieros                |  | 0,00        | 0,00        |
| 4. Otras aportaciones de la entidad o entidades propietarias    |  | 0,00        | 0,00        |
| 5. (-) Devolución de bienes y derechos                          |  | 0,00        | 0,00        |
| 6. (-) Otras devoluciones a la entidad o entidades propietarias |  | 0,00        | 0,00        |
| <b>TOTAL</b>  |  | <b>0,00</b> | <b>0,00</b> |



**Ayuntamiento Benidorm**  
**ESTADO DE CAMBIOS EN EL PATRIMONIO NETO**

benidorm

Página: 1

**ESTADO DE OPERACIONES CON LA ENTIDAD O ENTIDADES PROPIETARIAS**  
**OTRAS OPERACIONES CON LA ENTIDAD O ENTIDADES PROPIETARIAS**

|   |  | <b>2019</b> | <b>2018</b> |
|---|--|-------------|-------------|
| <b>I. Ingresos y gastos reconocidos directamente en la cuenta del resultado económico patrimonial (1+2+3)</b> |  | <b>0,00</b> | <b>0,00</b> |
| <b>1. Transferencias y subvenciones</b>   |  | 0,00        | 0,00        |
| 1.1 Ingresos  |  | 0,00        | 0,00        |
| 1.2 Gastos  |  | 0,00        | 0,00        |
| <b>2. Prestación de servicios y venta de bienes</b>   |  | <b>0,00</b> | <b>0,00</b> |
| 2.1 Ingresos  |  | 0,00        | 0,00        |
| 2.2 Gastos  |  | 0,00        | 0,00        |
| <b>3. Otros</b>   |  | 0,00        | 0,00        |
| 3.1 Ingresos  |  | 0,00        | 0,00        |
| 3.2 Gastos  |  | 0,00        | 0,00        |
| <b>II. Ingresos y gastos reconocidos directamente en el patrimonio neto (1+2)</b>                             |  | 0,00        | 0,00        |
| 1. Subvenciones recibidas   |  | 0,00        | 0,00        |
| 2. Otros  |  | 0,00        | 0,00        |
| <b>TOTAL (I+II)</b>   |  | <b>0,00</b> | <b>0,00</b> |

# **ESTADO DE FLUJOS DE EFECTIVO**



**Ayuntamiento Benidorm**  
**ESTADO DE FLUJOS DE EFECTIVO 2019**

benidorm

Página: 1

|   | NOTA EN<br>MEMORIA | 2019                  | 2018                  |
|---|--------------------|-----------------------|-----------------------|
| <b>I. FLUJOS DE EFECTIVO DE LAS ACTIVIDADES DE GESTIÓN</b>  |                    |                       |                       |
| <b>A) Cobros:</b>   |                    |                       |                       |
|   |                    | <b>120.971.686,60</b> | <b>115.522.007,98</b> |
| 1. Ingresos tributarios y urbanísticos  |                    | 66.367.785,34         | 67.396.494,77         |
| 2. Transferencias y subvenciones recibidas  |                    | 18.629.974,04         | 20.099.268,87         |
| 3. Ventas y prestaciones de servicios   |                    | 8.345.188,93          | 8.577.969,16          |
| 4. Gestión de recursos recaudados por cuenta de otros entes   |                    | 0,00                  | 0,00                  |
| 5. Intereses y dividendos cobrados  |                    | 3.675,84              | 2.679,68              |
| 6. Otros cobros   |                    | 27.625.062,45         | 19.445.595,50         |
| <b>B) Pagos:</b>  |                    |                       |                       |
|   |                    | <b>97.393.685,08</b>  | <b>89.884.874,38</b>  |
| 7. Gastos de personal   |                    | 33.524.731,46         | 32.337.468,43         |
| 8. Transferencias y subvenciones concedidas   |                    | 9.017.831,57          | 4.733.284,42          |
| 9. Aprovisionamientos   |                    | 0,00                  | 0,00                  |
| 10. Otros gastos de gestión   |                    | 30.560.142,35         | 34.620.399,55         |
| 11. Gestión de recursos recaudados por cuenta de otros entes  |                    | 0,00                  | 0,00                  |
| 12. Intereses pagados   |                    | 550.283,32            | 2.103.914,29          |
| 13. Otros pagos   |                    | 23.740.696,38         | 16.089.807,69         |
| <b>Flujos netos de efectivo por actividades de gestión (+A-B)</b>   |                    | <b>23.578.001,52</b>  | <b>25.637.133,60</b>  |
| <b>II. FLUJOS DE EFECTIVO DE LAS ACTIVIDADES DE INVERSIÓN</b>   |                    |                       |                       |
| <b>C) Cobros:</b>   |                    |                       |                       |
|   |                    | <b>198.198,39</b>     | <b>196.441,95</b>     |
| 1. Venta de inversiones reales  |                    | 0,00                  | 0,00                  |
| 2. Venta de activos financieros   |                    | 198.198,39            | 196.441,95            |
| 3. Unidad de actividad  |                    | 0,00                  | 0,00                  |
| 4. Otros cobros de las actividades de inversión   |                    | 0,00                  | 0,00                  |
| <b>D) Pagos:</b>  |                    |                       |                       |
|   |                    | <b>10.207.648,60</b>  | <b>7.936.041,79</b>   |
| 5. Compra de inversiones reales   |                    | 10.051.252,52         | 7.718.908,11          |
| 6. Compra de activos financieros  |                    | 156.396,08            | 217.133,68            |
| 7. Unidad de actividad  |                    | 0,00                  | 0,00                  |
| 8. Otros pagos de las actividades de inversión  |                    | 0,00                  | 0,00                  |
| <b>Flujos netos de efectivo por actividades de inversión (+C-D)</b>   |                    | <b>-10.009.450,21</b> | <b>-7.739.599,84</b>  |
| <b>III. FLUJOS DE EFECTIVO DE LAS ACTIVIDADES DE FINANCIACIÓN</b>   |                    |                       |                       |
| <b>E) Aumentos en el patrimonio:</b>  |                    |                       |                       |
|   |                    | <b>0,00</b>           | <b>0,00</b>           |
| 1. Cobros por aportaciones de la entidad o entidades propietarias   |                    | 0,00                  | 0,00                  |
| <b>F) Pagos a la entidad o entidades propietarias</b>   |                    |                       |                       |
|   |                    | <b>0,00</b>           | <b>0,00</b>           |
| 2. Devolución de aportaciones y reparto de resultados a la entidad o entidades propietarias                     |                    | 0,00                  | 0,00                  |
| <b>G) Cobros por emisión de pasivos financieros:</b>  |                    |                       |                       |
|   |                    | <b>0,00</b>           | <b>0,00</b>           |
| 3. Obligaciones y otros valores negociables   |                    | 0,00                  | 0,00                  |
| 4. Préstamos recibidos  |                    | 0,00                  | 0,00                  |
| 5. Otras deudas   |                    | 0,00                  | 0,00                  |
| <b>H) Pagos por reembolso de pasivos financieros</b>  |                    |                       |                       |
|   |                    | <b>18.410.883,99</b>  | <b>13.160.481,22</b>  |
| 6. Obligaciones y otros valores negociables   |                    | 0,00                  | 0,00                  |
| 7. Préstamos recibidos  |                    | 18.410.883,99         | 13.160.481,22         |
| 8. Otras deudas   |                    | 0,00                  | 0,00                  |
| <b>Flujos netos de efectivo por actividades de financiación (+E-F+G-H)</b>                                      |                    | <b>-18.410.883,99</b> | <b>-13.160.481,22</b> |
| <b>IV. FLUJOS DE EFECTIVO PENDIENTES DE CLASIFICACIÓN</b>   |                    |                       |                       |
| <b>I) Cobros pendientes de aplicación</b>   |                    |                       |                       |
|   |                    | <b>12.216,58</b>      | <b>16.075,96</b>      |
| <b>J) Pagos pendientes de aplicación</b>  |                    |                       |                       |
|   |                    | <b>194,78</b>         | <b>194,78</b>         |
| <b>Flujos netos de efectivo pendiente de clasificación (+I-J)</b>   |                    | <b>12.021,80</b>      | <b>15.881,18</b>      |
| <b>V. EFECTO DE LAS VARIACIONES DE LOS TIPOS DE CAMBIO</b>  |                    |                       |                       |
|   |                    | <b>0,00</b>           | <b>0,00</b>           |
| <b>VI. INCREMENTO/DISMINUCIÓN NETA DEL EFECTIVO Y ACTIVOS LÍQUIDOS EQUIVALENTES AL EFECTIVO (I+II+III+IV+V)</b> |                    |                       |                       |
|   |                    | <b>-4.830.310,88</b>  | <b>4.752.933,72</b>   |
| <b>Efectivo y activos líquidos equivalentes al efectivo al inicio del ejercicio</b>                             |                    | <b>14.071.274,82</b>  | <b>9.318.341,10</b>   |
| <b>Efectivo y activos líquidos equivalentes al efectivo al final del ejercicio</b>                              |                    | <b>9.240.963,94</b>   | <b>14.071.274,82</b>  |

**ESTADO DE  
LIQUIDACIÓN DEL  
PRESUPUESTO**



## Ayuntamiento Benidorm EJERCICIO 2019

### ESTADO DE LIQUIDACIÓN DEL PRESUPUESTO

#### II. LIQUIDACIÓN DEL PRESUPUESTO DE INGRESOS

| Aplicación presupuestaria | Descripción                 | Previsiones presupuestarias |                |               | Derechos reconocidos | Derechos anulados | Derechos cancelados | Derechos reconocidos netos | Recaudación neta | Derechos pendientes de cobro a 31/12 | Exceso/defecto previsión |
|---------------------------|-----------------------------|-----------------------------|----------------|---------------|----------------------|-------------------|---------------------|----------------------------|------------------|--------------------------------------|--------------------------|
|                           |                             | Iniciales                   | Modificaciones | Definitivas   |                      |                   |                     |                            |                  |                                      |                          |
| 2019.0.0.0.0.11200        | Impuesto sobre Bienes In    | 21.400,00                   | 0,00           | 21.400,00     | 19.173,25            | 706,88            | 0,00                | 18.466,37                  | 16.275,52        | 2.190,85                             | -2.933,63                |
| 2019.0.0.0.0.11300        | Impuesto sobre Bienes In    | 38.200.000,00               | 0,00           | 38.200.000,00 | 39.724.922,41        | 1.960.484,72      | 0,00                | 37.764.437,69              | 35.742.960,89    | 2.021.476,80                         | -435.562,31              |
| 2019.0.0.0.0.11400        | Impuesto sobre bienes In    | 110.600,00                  | 0,00           | 110.600,00    | 0,00                 | 0,00              | 0,00                | 0,00                       | 0,00             | 0,00                                 | -110.600,00              |
| 2019.0.0.0.0.11500        | Impuesto sobre Vehículos    | 2.900.000,00                | 0,00           | 2.900.000,00  | 3.046.011,13         | 182.940,17        | 0,00                | 2.863.070,96               | 2.617.878,04     | 245.192,92                           | -36.929,04               |
| 2019.0.0.0.0.11600        | Impuesto sobre Increment    | 6.000.000,00                | 0,00           | 6.000.000,00  | 7.708.459,96         | 646.974,03        | 0,00                | 7.061.485,93               | 5.131.896,19     | 1.929.589,74                         | 1.061.485,93             |
| 2019.0.0.0.0.13000        | Impuesto sobre Actividad    | 1.980.000,00                | 0,00           | 1.980.000,00  | 2.336.261,60         | 69.469,73         | 0,00                | 2.266.791,87               | 2.180.248,95     | 86.542,92                            | 286.791,87               |
| 2019.0.0.0.0.29000        | Impuesto sobre construcci   | 2.500.000,00                | 0,00           | 2.500.000,00  | 2.973.851,75         | 14.224,19         | 0,00                | 2.959.627,56               | 2.928.613,94     | 31.013,62                            | 459.627,56               |
| 2019.0.0.0.0.30000        | Acometidas agua             | 40.000,00                   | 0,00           | 40.000,00     | 29.999,22            | 209,54            | 0,00                | 29.789,68                  | 29.789,68        | 0,00                                 | -10.210,32               |
| 2019.0.0.0.0.30001        | Agua                        | 3.250.000,00                | 0,00           | 3.250.000,00  | 2.580.878,21         | 0,00              | 0,00                | 2.580.878,21               | 1.936.718,69     | 644.159,52                           | -669.121,79              |
| 2019.0.0.0.0.30100        | Servicio de alcantarillad   | 2.750.000,00                | 0,00           | 2.750.000,00  | 1.678.985,35         | 0,00              | 0,00                | 1.678.985,35               | 1.147.940,13     | 531.045,22                           | -1.071.014,65            |
| 2019.0.0.0.0.30101        | Acometidas alcantarillado   | 7.000,00                    | 0,00           | 7.000,00      | 16.129,32            | 209,54            | 0,00                | 15.919,78                  | 15.919,78        | 0,00                                 | 8.919,78                 |
| 2019.0.0.0.0.30200        | Servicio de recogida de b   | 10.125.000,00               | 0,00           | 10.125.000,00 | 10.402.466,31        | 227.239,60        | 0,00                | 10.175.226,71              | 9.846.903,02     | 328.323,69                           | 50.226,71                |
| 2019.0.0.0.0.30900        | Cementerio                  | 155.000,00                  | 0,00           | 155.000,00    | 124.199,02           | 854,30            | 0,00                | 123.344,72                 | 122.490,42       | 854,30                               | -31.655,28               |
| 2019.0.0.0.0.31100        | Atención domiciliaria       | 100,00                      | 0,00           | 100,00        | 0,00                 | 0,00              | 0,00                | 0,00                       | 0,00             | 0,00                                 | -100,00                  |
| 2019.0.0.0.0.31101        | Actividades cent.sociales   | 100,00                      | 0,00           | 100,00        | 0,00                 | 0,00              | 0,00                | 0,00                       | 0,00             | 0,00                                 | -100,00                  |
| 2019.0.0.0.0.31200        | Escuela idiomas             | 33.000,00                   | 0,00           | 33.000,00     | 34.308,02            | 2.536,60          | 0,00                | 31.771,42                  | 30.105,42        | 1.666,00                             | -1.228,58                |
| 2019.0.0.0.0.31201        | Escuelas infantiles         | 360.000,00                  | 0,00           | 360.000,00    | 325.214,05           | 2.595,46          | 0,00                | 322.618,59                 | 320.914,26       | 1.704,33                             | -37.381,41               |
| 2019.0.0.0.0.31202        | Escuela musica-danza        | 165.000,00                  | 0,00           | 165.000,00    | 169.384,95           | 205,30            | 0,00                | 169.179,65                 | 166.834,95       | 2.344,70                             | 4.179,65                 |
| 2019.0.0.0.0.31300        | Instalaciones deportivas    | 175.000,00                  | 0,00           | 175.000,00    | 396.695,16           | 202,60            | 0,00                | 396.492,56                 | 391.899,25       | 4.593,31                             | 221.492,56               |
| 2019.0.0.0.0.31900        | Actividades juventud        | 80.000,00                   | 0,00           | 80.000,00     | 89.722,00            | 2.179,25          | 0,00                | 87.592,75                  | 87.592,75        | 0,00                                 | 7.592,75                 |
| 2019.0.0.0.0.31901        | Actividades cultura         | 10.000,00                   | 0,00           | 10.000,00     | 9.206,00             | 0,00              | 0,00                | 9.206,00                   | 9.206,00         | 0,00                                 | -794,00                  |
| 2019.0.0.0.0.32100        | Licencias urbanYsticas.     | 2.150.000,00                | 0,00           | 2.150.000,00  | 1.396.743,82         | 5.156,90          | 0,00                | 1.391.586,92               | 1.369.941,54     | 21.645,38                            | -758.413,08              |
| 2019.0.0.0.0.32200        | Cedulas de habitabilidad    | 100,00                      | 0,00           | 100,00        | 0,00                 | 0,00              | 0,00                | 0,00                       | 0,00             | 0,00                                 | -100,00                  |
| 2019.0.0.0.0.32500        | Expedición de documento     | 25.000,00                   | 0,00           | 25.000,00     | 25.096,47            | 18,00             | 0,00                | 25.078,47                  | 24.870,87        | 207,60                               | 78,47                    |
| 2019.0.0.0.0.32900        | Playas                      | 2.594.800,00                | 0,00           | 2.594.800,00  | 2.647.725,03         | 0,00              | 0,00                | 2.647.725,03               | 2.174.287,53     | 473.437,50                           | 52.925,03                |
| 2019.0.0.0.0.32901        | Licencia Taxis              | 3.000,00                    | 0,00           | 3.000,00      | 5.555,93             | 0,00              | 0,00                | 5.555,93                   | 5.555,93         | 0,00                                 | 2.555,93                 |
| 2019.0.0.0.0.32902        | Aperturas                   | 560.000,00                  | 0,00           | 560.000,00    | 684.720,13           | 7.791,64          | 0,00                | 676.928,49                 | 666.738,34       | 10.190,15                            | 116.928,49               |
| 2019.0.0.0.0.32903        | Placas y Patentes           | 500,00                      | 0,00           | 500,00        | 306,00               | 0,00              | 0,00                | 306,00                     | 306,00           | 0,00                                 | -194,00                  |
| 2019.0.0.0.0.33101        | Vados                       | 900.000,00                  | 0,00           | 900.000,00    | 949.304,38           | 38.425,82         | 0,00                | 910.878,56                 | 882.594,48       | 28.284,08                            | 10.878,56                |
| 2019.0.0.0.0.33300        | Postes y palomillas         | 500.000,00                  | 0,00           | 500.000,00    | 917.805,31           | 0,00              | 0,00                | 917.805,31                 | 917.805,31       | 0,00                                 | 417.805,31               |
| 2019.0.0.0.0.33400        | Tasa por apertura de cala   | 100,00                      | 0,00           | 100,00        | 0,00                 | 0,00              | 0,00                | 0,00                       | 0,00             | 0,00                                 | -100,00                  |
| 2019.0.0.0.0.33500        | Mesas                       | 350.000,00                  | 0,00           | 350.000,00    | 329.380,60           | 3.548,60          | 0,00                | 325.832,00                 | 303.983,30       | 21.848,70                            | -24.168,00               |
| 2019.0.0.0.0.33600        | Puestos y barracas          | 375.000,00                  | 0,00           | 375.000,00    | 472.885,38           | 49.033,93         | 12.657,36           | 411.194,09                 | 384.481,61       | 26.712,48                            | 36.194,09                |
| 2019.0.0.0.0.33800        | Compensaci4n de Telef%      | 200.000,00                  | 0,00           | 200.000,00    | 184.597,49           | 0,00              | 0,00                | 184.597,49                 | 184.597,49       | 0,00                                 | -15.402,51               |
| 2019.0.0.0.0.33801        | Compensacion otras telef    | 26.000,00                   | 0,00           | 26.000,00     | 13.860,91            | 0,00              | 0,00                | 13.860,91                  | 13.860,91        | 0,00                                 | -12.139,09               |
| 2019.0.0.0.0.39100        | Multas infracciones urban   | 2.000,00                    | 0,00           | 2.000,00      | 0,00                 | 0,00              | 0,00                | 0,00                       | 0,00             | 0,00                                 | -2.000,00                |
| 2019.0.0.0.0.39110        | Multas infracciones tributa | 900.000,00                  | 0,00           | 900.000,00    | 717.974,39           | 23.970,32         | 0,00                | 694.004,07                 | 167.704,52       | 526.299,55                           | -205.995,93              |
| 2019.0.0.0.0.39120        | Multas circulación          | 1.500.000,00                | 0,00           | 1.500.000,00  | 1.977.354,64         | 70.948,22         | 0,00                | 1.906.406,42               | 1.191.244,51     | 715.161,91                           | 406.406,42               |
| 2019.0.0.0.0.39211        | Recargo de apremio.         | 480.000,00                  | 0,00           | 480.000,00    | 625.552,20           | 4.999,67          | 0,00                | 620.552,53                 | 620.552,53       | 0,00                                 | 140.552,53               |
| 2019.0.0.0.0.39300        | Intereses de demora.        | 220.000,00                  | 0,00           | 220.000,00    | 183.408,34           | 5.603,53          | 0,00                | 177.804,81                 | 177.529,96       | 274,85                               | -42.195,19               |
| 2019.0.0.0.0.39700        | Cuotas aprov.urbanístico    | 125.000,00                  | 0,00           | 125.000,00    | 208.023,50           | 0,00              | 0,00                | 208.023,50                 | 208.023,50       | 0,00                                 | 83.023,50                |
| 2019.0.0.0.0.39900        | Otros ingresos diversos.    | 1.765.000,00                | 0,00           | 1.765.000,00  | 112.247,58           | 0,00              | 0,00                | 112.247,58                 | 112.097,58       | 150,00                               | -1.652.752,42            |
| 2019.0.0.0.0.42000        | Participación Tributos      | 14.251.976,31               | 0,00           | 14.251.976,31 | 13.272.420,82        | 0,00              | 0,00                | 13.272.420,82              | 13.272.420,82    | 0,00                                 | -979.555,49              |
| 2019.0.0.0.0.42020        | Compensacion por benefi     | 1.678.997,78                | 0,00           | 1.678.997,78  | 1.544.902,16         | 0,00              | 0,00                | 1.544.902,16               | 1.544.902,16     | 0,00                                 | -134.095,62              |
| 2019.0.0.0.0.42090        | Estado-Otras Transf.corri   | 265.000,00                  | 0,00           | 265.000,00    | 383.487,30           | 91.034,52         | 0,00                | 292.452,78                 | 28.054,85        | 264.397,93                           | 27.452,78                |
| 2019.0.0.0.0.45001        | C.Autonoma Municip.Turi     | 390.000,00                  | 0,00           | 390.000,00    | 0,00                 | 0,00              | 0,00                | 0,00                       | 0,00             | 0,00                                 | -390.000,00              |
| 2019.0.0.0.0.45002        | C.Autonoma Serv.Sociale     | 1.100.000,00                | 191.983,00     | 1.291.983,00  | 1.329.183,00         | 135.766,64        | 0,00                | 1.193.416,36               | 291.809,81       | 901.606,55                           | -98.566,64               |
| 2019.0.0.0.0.45003        | COM. AUTÓNOMA-IGUA          | 28.813,71                   | 0,00           | 28.813,71     | 0,00                 | 0,00              | 0,00                | 0,00                       | 0,00             | 0,00                                 | -28.813,71               |
| 2019.0.0.0.0.45030        | Com.Autonoma-Educació       | 250.000,00                  | 0,00           | 250.000,00    | 866.003,83           | 0,00              | 0,00                | 866.003,83                 | 476.658,43       | 389.345,40                           | 616.003,83               |
| 2019.0.0.0.0.45031        | Com.Autonoma-Conserva       | 105.000,00                  | 0,00           | 105.000,00    | 0,00                 | 0,00              | 0,00                | 0,00                       | 0,00             | 0,00                                 | -105.000,00              |





**ESTADO DE LIQUIDACIÓN DEL PRESUPUESTO**

**II. LIQUIDACIÓN DEL PRESUPUESTO DE INGRESOS**

| Aplicación presupuestaria | Descripción                | Previsiones presupuestarias |                      |                       | Derechos reconocidos  | Derechos anulados   | Derechos cancelados | Derechos reconocidos netos | Recaudación neta     | Derechos pendientes de cobro a 31/12 | Exceso/defecto previsión |
|---------------------------|----------------------------|-----------------------------|----------------------|-----------------------|-----------------------|---------------------|---------------------|----------------------------|----------------------|--------------------------------------|--------------------------|
|                           |                            | Iniciales                   | Modificaciones       | Definitivas           |                       |                     |                     |                            |                      |                                      |                          |
| 2019.0.0.0.0.45050        | Com.Aut.Agencia Empleo     | 31.650,00                   | 0,00                 | 31.650,00             | 0,00                  | 0,00                | 0,00                | 0,00                       | 0,00                 | 0,00                                 | -31.650,00               |
| 2019.0.0.0.0.45051        | COM. AUTÓNOMA: TALL        | 494.316,77                  | 0,00                 | 494.316,77            | 0,00                  | 0,00                | 0,00                | 0,00                       | 0,00                 | 0,00                                 | -494.316,77              |
| 2019.0.0.0.0.45052        | Com.Autonoma Taller em     | 206.025,66                  | 0,00                 | 206.025,66            | 29.400,00             | 662,62              | 0,00                | 28.737,38                  | -662,62              | 29.400,00                            | -177.288,28              |
| 2019.0.0.0.0.45062        | Com.Autonoma-Juventud      | 0,00                        | 0,00                 | 0,00                  | 33.000,00             | 0,00                | 0,00                | 33.000,00                  | 9.900,00             | 23.100,00                            | 33.000,00                |
| 2019.0.0.0.0.45065        | Com.Autonoma-Turismo       | 25.000,00                   | 0,00                 | 25.000,00             | 21.873,81             | 0,00                | 0,00                | 21.873,81                  | 13.605,08            | 8.268,73                             | -3.126,19                |
| 2019.0.0.0.0.45080        | Com.Autonoma-Otras         | 175.000,00                  | 54.847,28            | 229.847,28            | 167.936,39            | 0,00                | 0,00                | 167.936,39                 | 96.839,11            | 71.097,28                            | -61.910,89               |
| 2019.0.0.0.0.46100        | De Diputaciones, Consejo   | 75.000,00                   | 0,00                 | 75.000,00             | 59.722,85             | 0,00                | 0,00                | 59.722,85                  | 59.722,85            | 0,00                                 | -15.277,15               |
| 2019.0.0.0.0.48000        | De insti. sin fines lucro  | 10.000,00                   | 0,00                 | 10.000,00             | 6.050,00              | 0,00                | 0,00                | 6.050,00                   | 6.050,00             | 0,00                                 | -3.950,00                |
| 2019.0.0.0.0.52000        | Intereses de depositos     | 2.500,00                    | 0,00                 | 2.500,00              | 3.675,84              | 0,00                | 0,00                | 3.675,84                   | 3.675,84             | 0,00                                 | 1.175,84                 |
| 2019.0.0.0.0.54100        | Arrendamientos de fincas   | 3.200,00                    | 0,00                 | 3.200,00              | 0,00                  | 0,00                | 0,00                | 0,00                       | 0,00                 | 0,00                                 | -3.200,00                |
| 2019.0.0.0.0.55000        | De concesiones administr   | 800.000,00                  | 0,00                 | 800.000,00            | 695.141,56            | 0,00                | 0,00                | 695.141,56                 | 685.643,36           | 9.498,20                             | -104.858,44              |
| 2019.0.0.0.0.75030        | CCAA: CONVENIOS EDU        | 3.762.467,75                | 0,00                 | 3.762.467,75          | 0,00                  | 0,00                | 0,00                | 0,00                       | 0,00                 | 0,00                                 | -3.762.467,75            |
| 2019.0.0.0.0.75060        | CCAA: OTROS CONVENI        | 83.000,00                   | 0,00                 | 83.000,00             | 0,00                  | 0,00                | 0,00                | 0,00                       | 0,00                 | 0,00                                 | -83.000,00               |
| 2019.0.0.0.0.75080        | CCAA: OTRAS TRANSFE        | 1.155.337,83                | 0,00                 | 1.155.337,83          | 0,00                  | 0,00                | 0,00                | 0,00                       | 0,00                 | 0,00                                 | -1.155.337,83            |
| 2019.0.0.0.0.76100        | DIPUTACIÓN                 | 1.345.000,00                | 0,00                 | 1.345.000,00          | 0,00                  | 0,00                | 0,00                | 0,00                       | 0,00                 | 0,00                                 | -1.345.000,00            |
| 2019.0.0.0.0.79100        | UNION EUROPEA: FON         | 400.000,00                  | 0,00                 | 400.000,00            | 0,00                  | 0,00                | 0,00                | 0,00                       | 0,00                 | 0,00                                 | -400.000,00              |
| 2019.0.0.0.0.83000        | Reintegros de prÚstamos    | 227.850,00                  | 0,00                 | 227.850,00            | 200.298,48            | 17,76               | 0,00                | 200.280,72                 | 197.431,13           | 2.849,59                             | -27.569,28               |
| 2019.0.0.0.0.87000        | Para gastos generales      | 0,00                        | 11.176.892,07        | 11.176.892,07         | 0,00                  | 0,00                | 0,00                | 0,00                       | 0,00                 | 0,00                                 | -11.176.892,07           |
| 2019.0.0.0.0.87010        | Para gastos con financi    | 0,00                        | 803.332,69           | 803.332,69            | 0,00                  | 0,00                | 0,00                | 0,00                       | 0,00                 | 0,00                                 | -803.332,69              |
| 2019.0.0.0.0.295.75080    | Otras transferencias de ca | 0,00                        | 0,00                 | 0,00                  | 205.793,62            | 0,00                | 0,00                | 205.793,62                 | 0,00                 | 205.793,62                           | 205.793,62               |
| 2019.0.0.0.0.301.76100    | Transferencias de capital  | 0,00                        | 180.000,00           | 180.000,00            | 450.000,00            | 0,00                | 0,00                | 450.000,00                 | 0,00                 | 450.000,00                           | 270.000,00               |
| 2019.0.0.0.0.303.75080    | Otras transferencias de ca | 0,00                        | 0,00                 | 0,00                  | 406.664,61            | 0,00                | 0,00                | 406.664,61                 | 0,00                 | 406.664,61                           | 406.664,61               |
| 2019.0.0.0.0.308.76100    | Transferencias de capital  | 0,00                        | 0,00                 | 0,00                  | 171.662,02            | 0,00                | 0,00                | 171.662,02                 | 171.662,02           | 0,00                                 | 171.662,02               |
| 2019.0.0.0.0.314.75030    | Transferencias de capital  | 0,00                        | 0,00                 | 0,00                  | 2.960.446,88          | 2.810.446,88        | 0,00                | 150.000,00                 | 0,00                 | 150.000,00                           | 150.000,00               |
| 2019.0.0.0.0.318.45051    | Com.Autonoma-Escuela T     | 0,00                        | 0,00                 | 0,00                  | 94.088,46             | 0,00                | 0,00                | 94.088,46                  | 0,00                 | 94.088,46                            | 94.088,46                |
| 2019.0.0.0.0.319.45052    | Com.Autonoma-Escuela T     | 0,00                        | 0,00                 | 0,00                  | 0,00                  | 11.012,92           | 0,00                | -11.012,92                 | -11.012,92           | 0,00                                 | -11.012,92               |
| 2019.0.0.0.0.320.45052    | Com.Autonoma Taller em     | 0,00                        | 0,00                 | 0,00                  | 0,00                  | 3.071,80            | 0,00                | -3.071,80                  | -3.071,80            | 0,00                                 | -3.071,80                |
| 2019.0.0.0.0.321.46100    | De Diputaciones, Consejo   | 0,00                        | 0,00                 | 0,00                  | 14.999,00             | 0,00                | 0,00                | 14.999,00                  | 14.999,00            | 0,00                                 | 14.999,00                |
| 2019.0.0.0.0.323.45051    | Com.Autonoma-Escuela T     | 0,00                        | 0,00                 | 0,00                  | 399.660,00            | 0,00                | 0,00                | 399.660,00                 | 159.864,00           | 239.796,00                           | 399.660,00               |
| 2019.0.0.0.0.343.45051    | Com.Autonoma-Escuela T     | 0,00                        | 0,00                 | 0,00                  | 232.054,80            | 0,00                | 0,00                | 232.054,80                 | 0,00                 | 232.054,80                           | 232.054,80               |
| 2019.0.0.0.0.344.76100    | Transferencias de capital  | 0,00                        | 0,00                 | 0,00                  | 29.994,83             | 0,00                | 0,00                | 29.994,83                  | 29.994,83            | 0,00                                 | 29.994,83                |
| 2019.0.0.0.0.346.75080    | Otras transferencias de ca | 0,00                        | 0,00                 | 0,00                  | 0,00                  | 0,00                | 0,00                | 0,00                       | 0,00                 | 0,00                                 | 0,00                     |
| 2019.0.0.0.0.347.75080    | Otras transferencias de ca | 0,00                        | 0,00                 | 0,00                  | 500.000,00            | 0,00                | 0,00                | 500.000,00                 | 0,00                 | 500.000,00                           | 500.000,00               |
| 2019.0.0.0.0.348.76100    | Transferencias de capital  | 0,00                        | 0,00                 | 0,00                  | 950.000,00            | 0,00                | 0,00                | 950.000,00                 | 0,00                 | 950.000,00                           | 950.000,00               |
| 2019.0.0.0.0.357.76100    | Transferencias de capital  | 0,00                        | 0,00                 | 0,00                  | 0,00                  | 0,00                | 0,00                | 0,00                       | 0,00                 | 0,00                                 | 0,00                     |
| 2019.0.0.0.0.90001.45051  | Com.Autonoma-Escuela T     | 0,00                        | 4.411,20             | 4.411,20              | 4.411,20              | 0,00                | 0,00                | 4.411,20                   | 0,00                 | 4.411,20                             | 0,00                     |
| 2019.0.0.0.0.90002.45051  | Com.Autonoma-Escuela T     | 0,00                        | 40.538,81            | 40.538,81             | 40.538,81             | 0,00                | 0,00                | 40.538,81                  | 0,00                 | 40.538,81                            | 0,00                     |
| 2019.0.0.0.0.90003.45052  | Com.Autonoma Taller em     | 0,00                        | 72.261,30            | 72.261,30             | 72.261,30             | 0,00                | 0,00                | 72.261,30                  | 0,00                 | 72.261,30                            | 0,00                     |
| 2019.0.0.0.0.90004.45052  | Com.Autonoma Taller em     | 0,00                        | 63.015,76            | 63.015,76             | 63.015,76             | 0,00                | 0,00                | 63.015,76                  | 0,00                 | 63.015,76                            | 0,00                     |
| 2019.0.0.0.0.90005.45052  | Com.Autonoma Taller em     | 0,00                        | 16.931,16            | 16.931,16             | 16.931,16             | 0,00                | 0,00                | 16.931,16                  | 0,00                 | 16.931,16                            | 0,00                     |
| 2019.0.0.0.0.90006.45051  | Com.Autonoma-Escuela T     | 0,00                        | 0,00                 | 0,00                  | 0,00                  | 0,00                | 0,00                | 0,00                       | 0,00                 | 0,00                                 | 0,00                     |
|                           | <b>TOTAL</b>               | <b>108.404.835,81</b>       | <b>12.604.213,27</b> | <b>121.009.049,08</b> | <b>108.344.078,30</b> | <b>6.372.541,68</b> | <b>12.657,36</b>    | <b>101.958.879,26</b>      | <b>89.178.849,74</b> | <b>12.780.029,52</b>                 | <b>-19.050.169,82</b>    |



ESTADO DE LIQUIDACIÓN DEL PRESUPUESTO

III. RESULTADO PRESUPUESTARIO

| CONCEPTOS  | DERECHOS RECONOCIDOS NETOS | OBLIGACIONES RECONOCIDAS NETAS | AJUSTES       | RESULTADO PRESUPUESTARIO |
|--|----------------------------|--------------------------------|---------------|--------------------------|
| a. Operaciones corrientes  | 94.443.319,61              | 74.648.701,08                  |               | 19.794.618,53            |
| b. Otras operaciones no financieras  | 2.864.115,08               | 10.726.707,63                  |               | -7.862.592,55            |
| 1. Total operaciones no financieras (a+b)  | 97.307.434,69              | 85.375.408,71                  |               | 11.932.025,98            |
| c. Activos financieros   | 200.280,72                 | 164.114,84                     |               | 36.165,88                |
| d. Pasivos financieros   | 0,00                       | 18.410.883,99                  |               | -18.410.883,99           |
| 2. Total operaciones financieras (c+d)   | 200.280,72                 | 18.574.998,83                  |               | -18.374.718,11           |
| RESULTADO PRESUPUESTARIO DEL EJERCICIO   | 97.507.715,41              | 103.950.407,54                 |               | -6.442.692,13            |
| <u>AJUSTES:</u>  |                            |                                |               |                          |
| 3.(+) Créditos gastados financiados con remanente de tesorería para gastos generales |                            |                                | 11.176.892,07 |                          |
| 4.(+) Desviaciones de financiación negativas del ejercicio                           |                            |                                | 784.279,62    |                          |
| 5.(-) Desviaciones de financiación positivas del ejercicio                           |                            |                                | 345.110,64    |                          |
| TOTAL AJUSTES  |                            |                                | 11.616.061,05 | 11.616.061,05            |
| <b>RESULTADO PRESUPUESTARIO AJUSTADO</b>   |                            |                                |               | <b>5.173.368,92</b>      |



**ESTADO DE LIQUIDACIÓN DEL PRESUPUESTO**

**I. LIQUIDACIÓN DEL PRESUPUESTO DE GASTOS. POR APLICACIÓN PRESUPUESTARIA**

| Aplicación presupuestaria | Descripción               | Créditos presupuestarios |                |             | Gastos comprometidos | Obligaciones reconocidas netas | Pagos      | Obligaciones pendientes a 31 de diciembre | Remanentes de crédito |
|---------------------------|---------------------------|--------------------------|----------------|-------------|----------------------|--------------------------------|------------|---|-----------------------|
|                           |                           | Iniciales                | Modificaciones | Definitivos |                      |                                |            |   |                       |
| 2019.0.10.9120.0.10000    | Retribuciones básicas     | 639.061,41               | 0,00           | 639.061,41  | 625.015,01           | 625.015,01                     | 625.015,01 | 0,00                                      | 14.046,40             |
| 2019.0.10.9120.0.11000    | Retribuciones básicas.    | 396.998,65               | 0,00           | 396.998,65  | 379.050,00           | 359.601,68                     | 359.601,68 | 0,00                                      | 37.396,97             |
| 2019.0.10.9120.0.12000    | Sueldos del Grupo A1.     | 15.468,49                | 0,00           | 15.468,49   | 15.577,66            | 13.695,97                      | 13.695,97  | 0,00                                      | 1.772,52              |
| 2019.0.10.9120.0.12003    | Sueldos del Grupo C1.     | 41.355,82                | 0,00           | 41.355,82   | 41.964,96            | 39.993,74                      | 39.993,74  | 0,00                                      | 1.362,08              |
| 2019.0.10.9120.0.12004    | Sueldos del Grupo C2.     | 17.807,16                | 0,00           | 17.807,16   | 17.785,08            | 13.627,12                      | 13.627,12  | 0,00                                      | 4.180,04              |
| 2019.0.10.9120.0.12005    | Sueldos del Grupo E.      | 16.319,52                | 0,00           | 16.319,52   | 16.299,08            | 16.254,17                      | 16.254,17  | 0,00                                      | 65,35                 |
| 2019.0.10.9120.0.12006    | Trienios.                 | 29.609,38                | 0,00           | 29.609,38   | 30.767,98            | 25.981,84                      | 25.981,84  | 0,00                                      | 3.627,54              |
| 2019.0.10.9120.0.12100    | Complemento de destino.   | 53.503,63                | 0,00           | 53.503,63   | 64.492,00            | 63.013,84                      | 63.013,84  | 0,00                                      | -9.510,21             |
| 2019.0.10.9120.0.12101    | Complemento específico    | 94.893,37                | 0,00           | 94.893,37   | 94.504,88            | 82.737,57                      | 82.737,57  | 0,00                                      | 12.155,80             |
| 2019.0.10.9120.0.15000    | Productividad.            | 32.883,00                | 0,00           | 32.883,00   | 32.883,00            | 25.958,29                      | 25.958,29  | 0,00                                      | 6.924,71              |
| 2019.0.10.9120.0.16000    | Seguridad Social.         | 250.193,39               | 0,00           | 250.193,39  | 193.609,47           | 193.609,47                     | 193.609,47 | 0,00                                      | 56.583,92             |
| 2019.0.10.9120.0.16001    | Seguridad Social funciona | 75.201,60                | 0,00           | 75.201,60   | 74.932,57            | 69.120,29                      | 69.120,29  | 0,00                                      | 6.081,31              |
| 2019.0.10.9120.0.16002    | Seguridad Social Laboral  | 131.009,55               | 0,00           | 131.009,55  | 123.895,80           | 116.235,26                     | 116.235,26 | 0,00                                      | 14.774,29             |
| 2019.0.10.9120.0.16400    | Complemento familiar      | 1.820,28                 | 0,00           | 1.820,28    | 1.862,96             | 1.862,96                       | 1.862,96   | 0,00                                      | -42,68                |
| 2019.0.10.9120.0.21400    | Conservación vehículos    | 1.000,00                 | 0,00           | 1.000,00    | 544,94               | 0,00                           | 0,00       | 0,00                                      | 1.000,00              |
| 2019.0.10.9120.0.21500    | Conservación mobiliario   | 1.500,00                 | 0,00           | 1.500,00    | 0,00                 | 0,00                           | 0,00       | 0,00                                      | 1.500,00              |
| 2019.0.10.9120.0.22000    | Material oficina          | 2.000,00                 | 0,00           | 2.000,00    | 5.130,58             | 5.130,58                       | 4.844,87   | 285,71                                    | -3.130,58             |
| 2019.0.10.9120.0.22001    | Prensa, revistas, libros  | 200,00                   | 0,00           | 200,00      | 0,00                 | 0,00                           | 0,00       | 0,00                                      | 200,00                |
| 2019.0.10.9120.0.22103    | Combustibles              | 3.000,00                 | 0,00           | 3.000,00    | 2.970,65             | 2.970,65                       | 2.161,24   | 809,41                                    | 29,35                 |
| 2019.0.10.9120.0.22400    | Primas de seguros         | 2.100,00                 | 0,00           | 2.100,00    | 390,96               | 390,96                         | 390,96     | 0,00                                      | 1.709,04              |
| 2019.0.10.9120.0.22601    | Atenciones protocolarias  | 15.000,00                | 0,00           | 15.000,00   | 20.823,04            | 20.823,04                      | 11.812,17  | 9.010,87                                  | -5.823,04             |
| 2019.0.10.9120.0.22602    | Publicidad y propaganda   | 500,00                   | 0,00           | 500,00      | 8.500,25             | 6.745,75                       | 1.028,50   | 5.717,25                                  | -6.245,75             |
| 2019.0.10.9120.0.22604    | Jurídicos                 | 1.000,00                 | 0,00           | 1.000,00    | 0,00                 | 0,00                           | 0,00       | 0,00                                      | 1.000,00              |
| 2019.0.10.9120.0.22606    | Reuniones y conferencias  | 3.000,00                 | 0,00           | 3.000,00    | 21.428,94            | 20.403,51                      | 20.403,51  | 0,00                                      | -17.403,51            |
| 2019.0.10.9120.0.22609    | Festejos populares        | 16.039,44                | 0,00           | 16.039,44   | 0,00                 | 0,00                           | 0,00       | 0,00                                      | 16.039,44             |
| 2019.0.10.9120.0.22706    | Estudios y trab. técnicos | 5.000,00                 | 0,00           | 5.000,00    | 2.891,90             | 0,00                           | 0,00       | 0,00                                      | 5.000,00              |
| 2019.0.10.9120.0.23020    | Dietas personal no direct | 2.500,00                 | 0,00           | 2.500,00    | 1.268,09             | 1.268,09                       | 1.268,09   | 0,00                                      | 1.231,91              |
| 2019.0.10.9120.0.23100    | Locomoción                | 1.000,00                 | 0,00           | 1.000,00    | 52,00                | 52,00                          | 52,00      | 0,00                                      | 948,00                |
| 2019.0.10.9120.0.23300    | Otras indemnizaciones.    | 272.569,54               | 0,00           | 272.569,54  | 251.253,69           | 251.253,69                     | 251.253,69 | 0,00                                      | 21.315,85             |
| 2019.0.10.9200.0.12000    | Sueldos del Grupo A1.     | 77.985,50                | 0,00           | 77.985,50   | 79.888,68            | 79.888,68                      | 79.888,68  | 0,00                                      | -1.903,18             |
| 2019.0.10.9200.0.12001    | SUELDOS DEL GRUPO A2      | 13.715,14                | 0,00           | 13.715,14   | 2.580,61             | 2.580,61                       | 2.580,61   | 0,00                                      | 11.134,53             |
| 2019.0.10.9200.0.12003    | Sueldos del Grupo C1.     | 42.017,12                | 0,00           | 42.017,12   | 41.964,96            | 36.198,42                      | 36.198,42  | 0,00                                      | 5.818,70              |
| 2019.0.10.9200.0.12004    | Sueldos del Grupo C2.     | 8.903,58                 | 0,00           | 8.903,58    | 9.044,84             | 9.044,84                       | 9.044,84   | 0,00                                      | -141,26               |
| 2019.0.10.9200.0.12005    | Sueldos del Grupo E.      | 8.159,76                 | 0,00           | 8.159,76    | 8.197,69             | 8.197,69                       | 8.197,69   | 0,00                                      | -37,93                |



**ESTADO DE LIQUIDACIÓN DEL PRESUPUESTO**

**I. LIQUIDACIÓN DEL PRESUPUESTO DE GASTOS. POR APLICACIÓN PRESUPUESTARIA**

| Aplicación presupuestaria | Descripción               | Créditos presupuestarios |                |             | Gastos comprometidos | Obligaciones reconocidas netas | Pagos      | Obligaciones pendientes a 31 de diciembre | Remanentes de crédito |
|---------------------------|---------------------------|--------------------------|----------------|-------------|----------------------|--------------------------------|------------|---|-----------------------|
|                           |                           | Iniciales                | Modificaciones | Definitivos |                      |                                |            |   |                       |
| 2019.0.10.9200.0.12006    | Trienios.                 | 48.786,42                | 0,00           | 48.786,42   | 49.918,46            | 47.869,59                      | 47.869,59  | 0,00                                      | 916,83                |
| 2019.0.10.9200.0.12100    | Complemento de destino.   | 92.641,36                | 0,00           | 92.641,36   | 87.399,17            | 83.905,56                      | 83.905,56  | 0,00                                      | 8.735,80              |
| 2019.0.10.9200.0.12101    | Complemento específico    | 200.548,48               | 0,00           | 200.548,48  | 197.088,38           | 189.352,71                     | 189.352,71 | 0,00                                      | 11.195,77             |
| 2019.0.10.9200.0.15000    | Productividad.            | 21.195,60                | 0,00           | 21.195,60   | 21.195,60            | 20.402,01                      | 20.402,01  | 0,00                                      | 793,59                |
| 2019.0.10.9200.0.16001    | Seguridad Social funciona | 112.123,84               | 0,00           | 112.123,84  | 105.158,01           | 105.158,01                     | 105.158,01 | 0,00                                      | 6.965,83              |
| 2019.0.10.9200.0.21500    | Convención mobiliario     | 0,00                     | 0,00           | 0,00        | 790,13               | 790,13                         | 0,00       | 790,13                                    | -790,13               |
| 2019.0.10.9200.0.22000    | Material oficina          | 6.000,00                 | 0,00           | 6.000,00    | 4.603,13             | 4.603,13                       | 3.986,23   | 616,90                                    | 1.396,87              |
| 2019.0.10.9200.0.22001    | Prensa, revistas          | 5.000,00                 | 0,00           | 5.000,00    | 1.089,00             | 1.089,00                       | 1.089,00   | 0,00                                      | 3.911,00              |
| 2019.0.10.9200.0.22400    | Primas de seguros         | 60.000,00                | 0,00           | 60.000,00   | 22.254,68            | 22.254,68                      | 21.238,20  | 1.016,48                                  | 37.745,32             |
| 2019.0.10.9200.0.22604    | Jurídicos, contenciosos   | 60.000,00                | 0,00           | 60.000,00   | 26.669,14            | 20.619,14                      | 20.619,14  | 0,00                                      | 39.380,86             |
| 2019.0.10.9200.0.22706    | Estudios y trab. técnicos | 27.361,00                | 0,00           | 27.361,00   | 18.000,00            | 17.545,00                      | 0,00       | 17.545,00                                 | 9.816,00              |
| 2019.0.10.9200.0.23100    | Locomoción                | 200,00                   | 0,00           | 200,00      | 73,89                | 73,89                          | 73,89      | 0,00                                      | 126,11                |
| 2019.0.10.9201.0.12003    | Sueldos del Grupo C1.     | 31.512,84                | 0,00           | 31.512,84   | 31.945,31            | 31.945,31                      | 31.945,31  | 0,00                                      | -432,47               |
| 2019.0.10.9201.0.12005    | Sueldos del Grupo E.      | 0,00                     | 0,00           | 0,00        | 0,00                 | 0,00                           | 0,00       | 0,00                                      | 0,00                  |
| 2019.0.10.9201.0.12006    | Trienios.                 | 11.576,78                | 0,00           | 11.576,78   | 11.614,58            | 11.326,40                      | 11.326,40  | 0,00                                      | 250,38                |
| 2019.0.10.9201.0.12100    | Complemento de destino.   | 18.288,76                | 0,00           | 18.288,76   | 19.013,32            | 19.013,32                      | 19.013,32  | 0,00                                      | -724,56               |
| 2019.0.10.9201.0.12101    | Complemento específico    | 24.691,38                | 0,00           | 24.691,38   | 24.316,18            | 24.124,63                      | 24.124,63  | 0,00                                      | 566,75                |
| 2019.0.10.9201.0.16001    | Seguridad Social funciona | 22.076,09                | 0,00           | 22.076,09   | 22.284,87            | 22.284,87                      | 22.284,87  | 0,00                                      | -208,78               |
| 2019.0.10.9201.0.22000    | Material oficina          | 500,00                   | 0,00           | 500,00      | 492,05               | 492,05                         | 138,57     | 353,48                                    | 7,95                  |
| 2019.0.10.9201.0.22201    | Postales                  | 70.000,00                | 0,00           | 70.000,00   | 49.925,25            | 49.925,25                      | 43.919,02  | 6.006,23                                  | 20.074,75             |
| 2019.0.10.9203.0.12003    | SUELDOS DEL GRUPO C1      | 10.504,28                | 0,00           | 10.504,28   | 10.645,82            | 10.645,82                      | 10.645,82  | 0,00                                      | -141,54               |
| 2019.0.10.9203.0.12006    | TRIENIOS                  | 768,32                   | 0,00           | 768,32      | 768,32               | 768,32                         | 768,32     | 0,00                                      | 0,00                  |
| 2019.0.10.9203.0.12100    | COMPLEMENTO DE DESTINO    | 6.541,64                 | 0,00           | 6.541,64    | 6.541,50             | 6.541,50                       | 6.541,50   | 0,00                                      | 0,14                  |
| 2019.0.10.9203.0.12101    | COMPLEMENTO ESPECÍFICO    | 7.432,74                 | 0,00           | 7.432,74    | 7.407,60             | 7.407,60                       | 7.407,60   | 0,00                                      | 25,14                 |
| 2019.0.10.9203.0.13000    | RETRIBUCIONES BÁSICAS     | 24.141,06                | 0,00           | 24.141,06   | 24.316,99            | 24.316,99                      | 24.316,99  | 0,00                                      | -175,93               |
| 2019.0.10.9203.0.13002    | OTRAS REMUNERACIONES      | 12.783,48                | 0,00           | 12.783,48   | 12.800,32            | 12.800,32                      | 12.800,32  | 0,00                                      | -16,84                |
| 2019.0.10.9203.0.16001    | Seguridad Social funciona | 8.279,28                 | 0,00           | 8.279,28    | 8.279,28             | 6.710,98                       | 6.710,98   | 0,00                                      | 1.568,30              |
| 2019.0.10.9203.0.16002    | S.S. LABORALES            | 11.624,68                | 0,00           | 11.624,68   | 11.573,42            | 10.693,03                      | 10.693,03  | 0,00                                      | 931,65                |
| 2019.0.10.9203.0.20500    | Arrendamiento mobiliario  | 500,00                   | 0,00           | 500,00      | 0,00                 | 0,00                           | 0,00       | 0,00                                      | 500,00                |
| 2019.0.10.9203.0.21600    | Conservación informática  | 8.300,00                 | 0,00           | 8.300,00    | 184,08               | 184,08                         | 184,08     | 0,00                                      | 8.115,92              |
| 2019.0.10.9203.0.22000    | Material oficina          | 200,00                   | 0,00           | 200,00      | 0,00                 | 0,00                           | 0,00       | 0,00                                      | 200,00                |
| 2019.0.10.9203.0.22601    | Atenciones protocolarias  | 4.000,00                 | 0,00           | 4.000,00    | 3.682,73             | 3.682,73                       | 3.682,73   | 0,00                                      | 317,27                |
| 2019.0.10.9203.0.22602    | Publicidad y propaganda.  | 1.800,00                 | 0,00           | 1.800,00    | 4.806,09             | 3.475,09                       | 2.238,50   | 1.236,59                                  | -1.675,09             |
| 2019.0.10.9203.0.22604    | Jurídicos                 | 0,00                     | 464.063,35     | 464.063,35  | 464.063,35           | 464.063,35                     | 464.063,35 | 0,00                                      | 0,00                  |



**ESTADO DE LIQUIDACIÓN DEL PRESUPUESTO**

**I. LIQUIDACIÓN DEL PRESUPUESTO DE GASTOS. POR APLICACIÓN PRESUPUESTARIA**

| Aplicación presupuestaria | Descripción               | Créditos presupuestarios |                |               | Gastos comprometidos | Obligaciones reconocidas netas | Pagos         | Obligaciones pendientes a 31 de diciembre | Remanentes de crédito |
|---------------------------|---------------------------|--------------------------|----------------|---------------|----------------------|--------------------------------|---------------|---|-----------------------|
|                           |                           | Iniciales                | Modificaciones | Definitivos   |                      |                                |               |   |                       |
| 2019.0.10.9203.0.22609    | Festejos populares        | 200,00                   | 0,00           | 200,00        | 0,00                 | 0,00                           | 0,00          | 0,00                                      | 200,00                |
| 2019.0.10.9203.0.22706    | Estudios y trab. t,cnicos | 28.000,00                | 0,00           | 28.000,00     | 41.140,04            | 41.130,32                      | 35.685,32     | 5.445,00                                  | -13.130,32            |
| 2019.0.11.0110.0.31000    | Intereses.                | 220.000,00               | 0,00           | 220.000,00    | 206.930,51           | 206.930,51                     | 206.930,51    | 0,00                                      | 13.069,49             |
| 2019.0.11.0110.0.35200    | Intereses de demora.      | 520.000,00               | 0,00           | 520.000,00    | 326.471,80           | 326.471,80                     | 326.471,80    | 0,00                                      | 193.528,20            |
| 2019.0.11.0110.0.35900    | Otros gastos financieros. | 20.000,00                | 0,00           | 20.000,00     | 16.670,13            | 16.670,13                      | 16.670,13     | 0,00                                      | 3.329,87              |
| 2019.0.11.0110.0.91300    | Amortización de préstamos | 9.420.000,00             | 11.176.892,07  | 20.596.892,07 | 18.410.883,99        | 18.410.883,99                  | 18.410.883,99 | 0,00                                      | 2.186.008,08          |
| 2019.0.11.9291.0.50000    | FONDO DE CONTINGENCIA     | 486.415,35               | -486.415,35    | 0,00          | 0,00                 | 0,00                           | 0,00          | 0,00                                      | 0,00                  |
| 2019.0.11.9310.0.12000    | Sueldos del Grupo A1.     | 140.129,55               | 0,00           | 140.129,55    | 117.786,74           | 117.786,74                     | 117.786,74    | 0,00                                      | 22.342,81             |
| 2019.0.11.9310.0.12001    | Sueldos del Grupo A2.     | 13.715,14                | 0,00           | 13.715,14     | 13.853,52            | 13.853,52                      | 13.853,52     | 0,00                                      | -138,38               |
| 2019.0.11.9310.0.12003    | Sueldos del Grupo C1.     | 209.634,78               | -17.509,76     | 192.125,02    | 182.733,30           | 182.733,30                     | 182.733,30    | 0,00                                      | 9.391,72              |
| 2019.0.11.9310.0.12004    | Sueldos del Grupo C2.     | 35.614,32                | 0,00           | 35.614,32     | 36.815,90            | 36.815,90                      | 36.815,90     | 0,00                                      | -1.201,58             |
| 2019.0.11.9310.0.12005    | Sueldos del Grupo E.      | 16.319,52                | 0,00           | 16.319,52     | 16.596,50            | 16.596,50                      | 16.596,50     | 0,00                                      | -276,98               |
| 2019.0.11.9310.0.12006    | Trienios.                 | 92.879,94                | 0,00           | 92.879,94     | 96.801,25            | 96.801,25                      | 96.801,25     | 0,00                                      | -3.921,31             |
| 2019.0.11.9310.0.12100    | Complemento de destino.   | 250.637,81               | 0,00           | 250.637,81    | 234.265,00           | 234.265,00                     | 234.265,00    | 0,00                                      | 16.372,81             |
| 2019.0.11.9310.0.12101    | Complemento específico    | 378.383,51               | -26.992,81     | 351.390,70    | 351.390,70           | 333.142,10                     | 333.142,10    | 0,00                                      | 18.248,60             |
| 2019.0.11.9310.0.15000    | Productividad.            | 73.955,28                | 0,00           | 73.955,28     | 73.955,28            | 72.959,62                      | 72.959,62     | 0,00                                      | 995,66                |
| 2019.0.11.9310.0.16001    | Seguridad Social funciona | 305.400,18               | -43.997,43     | 261.402,75    | 261.402,75           | 222.597,75                     | 222.597,75    | 0,00                                      | 38.805,00             |
| 2019.0.11.9310.0.16400    | Complemento familiar      | 3.640,56                 | 0,00           | 3.640,56      | 3.640,56             | 3.640,56                       | 3.640,56      | 0,00                                      | 0,00                  |
| 2019.0.11.9310.0.21500    | Convención mobiliario     | 5.000,00                 | 0,00           | 5.000,00      | 1.497,98             | 1.497,98                       | 1.497,98      | 0,00                                      | 3.502,02              |
| 2019.0.11.9310.0.21600    | Conservación inform tica  | 60.000,00                | 0,00           | 60.000,00     | 56.945,02            | 55.358,71                      | 44.681,67     | 10.677,04                                 | 4.641,29              |
| 2019.0.11.9310.0.22000    | Material oficina          | 25.000,00                | 0,00           | 25.000,00     | 22.189,28            | 21.412,58                      | 20.993,69     | 418,89                                    | 3.587,42              |
| 2019.0.11.9310.0.22001    | Prensa, revistas, libros  | 5.000,00                 | 0,00           | 5.000,00      | 7.183,62             | 7.135,22                       | 7.135,22      | 0,00                                      | -2.135,22             |
| 2019.0.11.9310.0.22400    | Primas de seguros         | 300,00                   | 0,00           | 300,00        | 97,74                | 97,74                          | 97,74         | 0,00                                      | 202,26                |
| 2019.0.11.9310.0.22604    | Jurídicos, contenciosos   | 200.000,00               | 0,00           | 200.000,00    | 64.432,46            | 54.786,64                      | 53.382,08     | 1.404,56                                  | 145.213,36            |
| 2019.0.11.9310.0.22606    | Reuniones y conferencias  | 700,00                   | 0,00           | 700,00        | 250,00               | 242,50                         | 242,50        | 0,00                                      | 457,50                |
| 2019.0.11.9310.0.22706    | Estudios y trab. t,cnicos | 130.000,00               | 0,00           | 130.000,00    | 90.749,50            | 59.834,50                      | 27.406,50     | 32.428,00                                 | 70.165,50             |
| 2019.0.11.9310.0.22708    | Servicios de recaudación  | 2.709.000,00             | 0,00           | 2.709.000,00  | 2.436.329,12         | 2.436.329,12                   | 2.436.329,12  | 0,00                                      | 272.670,88            |
| 2019.0.11.9310.0.23020    | Dietas personal no direct | 5.000,00                 | 0,00           | 5.000,00      | 3.626,72             | 3.626,72                       | 3.626,72      | 0,00                                      | 1.373,28              |
| 2019.0.12.9206.0.12000    | Sueldos del Grupo A1.     | 77.985,50                | 0,00           | 77.985,50     | 46.732,98            | 38.644,20                      | 38.644,20     | 0,00                                      | 39.341,30             |
| 2019.0.12.9206.0.12001    | Sueldos del Grupo A2.     | 29.709,33                | 0,00           | 29.709,33     | 30.287,65            | 30.287,65                      | 30.287,65     | 0,00                                      | -578,32               |
| 2019.0.12.9206.0.12003    | Sueldos del Grupo C1.     | 89.282,15                | 0,00           | 89.282,15     | 92.959,38            | 92.959,38                      | 92.959,38     | 0,00                                      | -3.677,23             |
| 2019.0.12.9206.0.12004    | Sueldos del Grupo C2.     | 17.807,16                | 0,00           | 17.807,16     | 8.680,00             | 7.369,16                       | 7.369,16      | 0,00                                      | 10.438,00             |
| 2019.0.12.9206.0.12005    | Sueldos del Grupo E.      | 8.159,76                 | 0,00           | 8.159,76      | 8.298,25             | 8.298,25                       | 8.298,25      | 0,00                                      | -138,49               |
| 2019.0.12.9206.0.12006    | Trienios.                 | 53.010,10                | 0,00           | 53.010,10     | 54.060,24            | 51.178,20                      | 51.178,20     | 0,00                                      | 1.831,90              |



**ESTADO DE LIQUIDACIÓN DEL PRESUPUESTO**

**I. LIQUIDACIÓN DEL PRESUPUESTO DE GASTOS. POR APLICACIÓN PRESUPUESTARIA**

| Aplicación presupuestaria | Descripción                           | Créditos presupuestarios |                |             | Gastos comprometidos | Obligaciones reconocidas netas | Pagos      | Obligaciones pendientes a 31 de diciembre | Remanentes de crédito |
|---------------------------|---------------------------------------|--------------------------|----------------|-------------|----------------------|--------------------------------|------------|---|-----------------------|
|                           |                                       | Iniciales                | Modificaciones | Definitivos |                      |                                |            |   |                       |
| 2019.0.12.9206.0.12009    | OTRAS RETRIBUCIONES BÁSICAS           | 0,00                     | 0,00           | 0,00        | 0,00                 | 0,00                           | 0,00       | 0,00                                      | 0,00                  |
| 2019.0.12.9206.0.12100    | Complemento de destino.               | 223.968,24               | 0,00           | 223.968,24  | 164.752,50           | 145.006,11                     | 145.006,11 | 0,00                                      | 78.962,13             |
| 2019.0.12.9206.0.12101    | Complemento específico                | 1.146.687,23             | -891.015,62    | 255.671,61  | 239.159,22           | 217.260,59                     | 217.260,59 | 0,00                                      | 38.411,02             |
| 2019.0.12.9206.0.15000    | Productividad.                        | 10.361,52                | 0,00           | 10.361,52   | 13.361,52            | 12.465,09                      | 12.465,09  | 0,00                                      | -2.103,57             |
| 2019.0.12.9206.0.15100    | Gratificaciones.                      | 87.500,00                | 0,00           | 87.500,00   | 155.954,97           | 155.954,97                     | 155.954,97 | 0,00                                      | -68.454,97            |
| 2019.0.12.9206.0.16001    | Seguridad Social funciona             | 599.337,60               | -347.021,39    | 252.316,21  | 139.313,85           | 128.372,91                     | 128.372,91 | 0,00                                      | 123.943,30            |
| 2019.0.12.9206.0.16008    | Asis. médica funcionarios             | 681.000,00               | 0,00           | 681.000,00  | 388.458,08           | 388.458,08                     | 359.315,99 | 29.142,09                                 | 292.541,92            |
| 2019.0.12.9206.0.16105    | Pensiones a cargo de la Entidad local | 0,00                     | 0,00           | 0,00        | 3.834,42             | 3.834,42                       | 3.834,42   | 0,00                                      | -3.834,42             |
| 2019.0.12.9206.0.16200    | Formación y perfeccionami             | 6.000,00                 | 0,00           | 6.000,00    | 1.159,40             | 1.159,40                       | 0,00       | 1.159,40                                  | 4.840,60              |
| 2019.0.12.9206.0.16204    | Acción social.                        | 8.000,00                 | 0,00           | 8.000,00    | 0,00                 | 0,00                           | 0,00       | 0,00                                      | 8.000,00              |
| 2019.0.12.9206.0.16205    | Seguros.                              | 202.000,00               | 0,00           | 202.000,00  | 141.866,92           | 141.866,92                     | 141.866,92 | 0,00                                      | 60.133,08             |
| 2019.0.12.9206.0.21300    | Conservación de instalaciones         | 26.000,00                | 0,00           | 26.000,00   | 0,00                 | 0,00                           | 0,00       | 0,00                                      | 26.000,00             |
| 2019.0.12.9206.0.21500    | Convervaciøn mobiliario               | 3.000,00                 | 0,00           | 3.000,00    | 2.470,32             | 2.470,32                       | 0,00       | 2.470,32                                  | 529,68                |
| 2019.0.12.9206.0.21600    | Conservaciøn inform tica              | 15.000,00                | 0,00           | 15.000,00   | 9.821,44             | 9.821,44                       | 9.821,44   | 0,00                                      | 5.178,56              |
| 2019.0.12.9206.0.22000    | Material oficina                      | 2.000,00                 | 0,00           | 2.000,00    | 768,99               | 768,99                         | 715,27     | 53,72                                     | 1.231,01              |
| 2019.0.12.9206.0.22001    | Prensa, revistas, libros              | 11.000,00                | 0,00           | 11.000,00   | 575,92               | 575,92                         | 575,92     | 0,00                                      | 10.424,08             |
| 2019.0.12.9206.0.22601    | ATENCIÓN PROTOCOLARIA                 | 6.000,00                 | 0,00           | 6.000,00    | 0,00                 | 0,00                           | 0,00       | 0,00                                      | 6.000,00              |
| 2019.0.12.9206.0.22604    | Jurídicos, contenciosos               | 52.000,00                | 0,00           | 52.000,00   | 65.191,57            | 63.700,87                      | 59.368,71  | 4.332,16                                  | -11.700,87            |
| 2019.0.12.9206.0.22609    | Festejos populares                    | 19.000,00                | 0,00           | 19.000,00   | 6.052,00             | 6.052,00                       | 6.052,00   | 0,00                                      | 12.948,00             |
| 2019.0.12.9206.0.22706    | Estudios y trab. t,cnicos             | 90.000,00                | 0,00           | 90.000,00   | 33.926,00            | 19.659,00                      | 14.758,50  | 4.900,50                                  | 70.341,00             |
| 2019.0.12.9206.0.23020    | Dietas personal no direct             | 0,00                     | 0,00           | 0,00        | 299,78               | 299,78                         | 299,78     | 0,00                                      | -299,78               |
| 2019.0.12.9206.0.23100    | Locomociøn                            | 0,00                     | 0,00           | 0,00        | 852,50               | 852,50                         | 772,85     | 79,65                                     | -852,50               |
| 2019.0.12.9206.0.48100    | Becas                                 | 40.000,00                | 0,00           | 40.000,00   | 38.660,53            | 38.660,53                      | 38.660,53  | 0,00                                      | 1.339,47              |
| 2019.0.12.9206.0.62300    | INVERSIÓN: INSTALACIONES              | 10.000,00                | 0,00           | 10.000,00   | 0,00                 | 0,00                           | 0,00       | 0,00                                      | 10.000,00             |
| 2019.0.12.9206.0.83000    | PrÚstamos a corto plazo.              | 227.850,00               | 0,00           | 227.850,00  | 164.114,84           | 164.114,84                     | 156.396,08 | 7.718,76                                  | 63.735,16             |
| 2019.0.12.9206.364.62300  | Maquinaria, instalaciones             | 0,00                     | 0,00           | 0,00        | 9.750,00             | 9.750,00                       | 0,00       | 9.750,00                                  | -9.750,00             |
| 2019.0.13.2313.0.12000    | SUELDOS DEL GRUPO A1                  | 31.194,20                | 0,00           | 31.194,20   | 0,00                 | 0,00                           | 0,00       | 0,00                                      | 31.194,20             |
| 2019.0.13.2313.0.12001    | SUELDOS DEL GRUPO A2                  | 27.430,28                | 0,00           | 27.430,28   | 0,00                 | 0,00                           | 0,00       | 0,00                                      | 27.430,28             |
| 2019.0.13.2313.0.12005    | SUELDOS DEL GRUPO E                   | 8.159,76                 | 0,00           | 8.159,76    | 0,00                 | 0,00                           | 0,00       | 0,00                                      | 8.159,76              |
| 2019.0.13.2313.0.12006    | TRIENIOS                              | 12.422,71                | 0,00           | 12.422,71   | 0,00                 | 0,00                           | 0,00       | 0,00                                      | 12.422,71             |
| 2019.0.13.2313.0.12100    | COMPLEMENTO DE DESTINO                | 37.052,68                | 0,00           | 37.052,68   | 0,00                 | 0,00                           | 0,00       | 0,00                                      | 37.052,68             |
| 2019.0.13.2313.0.12101    | COMPLEMENTO ESPECÍFICO                | 71.448,74                | 0,00           | 71.448,74   | 0,00                 | 0,00                           | 0,00       | 0,00                                      | 71.448,74             |
| 2019.0.13.2313.0.16001    | S.S. FUNCIONARIOS                     | 43.313,96                | 0,00           | 43.313,96   | 0,00                 | 0,00                           | 0,00       | 0,00                                      | 43.313,96             |
| 2019.0.13.2313.0.22000    | MATERIAL OFICINA                      | 15.000,00                | 0,00           | 15.000,00   | 0,00                 | 0,00                           | 0,00       | 0,00                                      | 15.000,00             |



**ESTADO DE LIQUIDACIÓN DEL PRESUPUESTO**

**I. LIQUIDACIÓN DEL PRESUPUESTO DE GASTOS. POR APLICACIÓN PRESUPUESTARIA**

| Aplicación presupuestaria | Descripción               | Créditos presupuestarios |                |             | Gastos comprometidos | Obligaciones reconocidas netas | Pagos     | Obligaciones pendientes a 31 de diciembre | Remanentes de crédito |
|---------------------------|---------------------------|--------------------------|----------------|-------------|----------------------|--------------------------------|-----------|---|-----------------------|
|                           |                           | Iniciales                | Modificaciones | Definitivos |                      |                                |           |   |                       |
| 2019.0.13.2313.0.22606    | REUNIONES Y CONFERENCIAS  | 1.000,00                 | 0,00           | 1.000,00    | 0,00                 | 0,00                           | 0,00      | 0,00                                      | 1.000,00              |
| 2019.0.13.3200.0.12001    | Sueldos del Grupo A2.     | 41.145,42                | 0,00           | 41.145,42   | 41.560,56            | 41.560,56                      | 41.560,56 | 0,00                                      | -415,14               |
| 2019.0.13.3200.0.12003    | Sueldos del Grupo C1.     | 31.512,84                | 0,00           | 31.512,84   | 31.928,34            | 31.928,34                      | 31.928,34 | 0,00                                      | -415,50               |
| 2019.0.13.3200.0.12005    | Sueldos del Grupo E.      | 0,00                     | 0,00           | 0,00        | 0,00                 | 0,00                           | 0,00      | 0,00                                      | 0,00                  |
| 2019.0.13.3200.0.12006    | Trienios.                 | 21.050,76                | 0,00           | 21.050,76   | 21.722,98            | 21.052,45                      | 21.052,45 | 0,00                                      | -1,69                 |
| 2019.0.13.3200.0.12100    | Complemento de destino.   | 40.376,28                | 0,00           | 40.376,28   | 41.043,10            | 41.043,10                      | 41.043,10 | 0,00                                      | -666,82               |
| 2019.0.13.3200.0.12101    | Complemento específico    | 53.548,00                | 0,00           | 53.548,00   | 83.562,91            | 53.957,25                      | 53.957,25 | 0,00                                      | -409,25               |
| 2019.0.13.3200.0.12103    | Otros complementos.       | 0,00                     | 0,00           | 0,00        | 0,00                 | 0,00                           | 0,00      | 0,00                                      | 0,00                  |
| 2019.0.13.3200.0.13000    | Retribuciones básicas.    | 12.836,24                | 0,00           | 12.836,24   | 12.879,46            | 12.879,46                      | 12.879,46 | 0,00                                      | -43,22                |
| 2019.0.13.3200.0.13002    | Otras remuneraciones.     | 9.024,54                 | 0,00           | 9.024,54    | 9.136,39             | 9.136,39                       | 9.136,39  | 0,00                                      | -111,85               |
| 2019.0.13.3200.0.15000    | Productividad.            | 3.600,00                 | 0,00           | 3.600,00    | 3.600,00             | 600,00                         | 600,00    | 0,00                                      | 3.000,00              |
| 2019.0.13.3200.0.16001    | Seguridad Social funciona | 49.197,44                | 0,00           | 49.197,44   | 49.001,08            | 45.492,33                      | 45.492,33 | 0,00                                      | 3.705,11              |
| 2019.0.13.3200.0.16002    | Seguridad Social Laboral  | 6.881,16                 | 0,00           | 6.881,16    | 6.942,86             | 6.942,86                       | 6.942,86  | 0,00                                      | -61,70                |
| 2019.0.13.3200.0.16400    | Complemento familiar      | 1.820,28                 | 0,00           | 1.820,28    | 1.820,28             | 1.820,28                       | 1.820,28  | 0,00                                      | 0,00                  |
| 2019.0.13.3200.0.21000    | CONSERV. INFRAESTRUCTURAS | 100,00                   | 0,00           | 100,00      | 577,78               | 577,78                         | 0,00      | 577,78                                    | -477,78               |
| 2019.0.13.3200.0.21500    | Convervaciøn mobiliario   | 0,00                     | 1.506,45       | 1.506,45    | 1.506,45             | 1.506,45                       | 1.506,45  | 0,00                                      | 0,00                  |
| 2019.0.13.3200.0.22000    | Material oficina          | 9.000,00                 | 0,00           | 9.000,00    | 7.636,47             | 7.636,47                       | 7.576,48  | 59,99                                     | 1.363,53              |
| 2019.0.13.3200.0.22001    | Prensa, revistas, libros  | 300,00                   | 0,00           | 300,00      | 0,00                 | 0,00                           | 0,00      | 0,00                                      | 300,00                |
| 2019.0.13.3200.0.22400    | Primas de seguros         | 300,00                   | 0,00           | 300,00      | 0,00                 | 0,00                           | 0,00      | 0,00                                      | 300,00                |
| 2019.0.13.3200.0.22606    | Reuniones y conferencias  | 11.000,00                | 0,00           | 11.000,00   | 0,00                 | 0,00                           | 0,00      | 0,00                                      | 11.000,00             |
| 2019.0.13.3200.0.23020    | Dietas personal no direct | 1.500,00                 | 0,00           | 1.500,00    | 1.062,68             | 1.062,68                       | 987,88    | 74,80                                     | 437,32                |
| 2019.0.13.3230.0.12001    | SUELDOS DEL GRUPO A2      | 13.715,14                | 0,00           | 13.715,14   | 15.512,63            | 11.817,94                      | 11.817,94 | 0,00                                      | 1.897,20              |
| 2019.0.13.3230.0.12002    | SUELDOS DEL GRUPO B       | 0,00                     | 0,00           | 0,00        | 0,00                 | 0,00                           | 0,00      | 0,00                                      | 0,00                  |
| 2019.0.13.3230.0.12003    | SUELDOS DEL GRUPO C1      | 46.384,22                | 0,00           | 46.384,22   | 52.456,20            | 44.122,24                      | 44.122,24 | 0,00                                      | 2.261,98              |
| 2019.0.13.3230.0.12006    | TRIENIOS                  | 12.165,53                | 0,00           | 12.165,53   | 15.433,79            | 15.433,79                      | 15.433,79 | 0,00                                      | -3.268,26             |
| 2019.0.13.3230.0.12100    | COMPLEMENTO DE DESTINO    | 33.520,60                | 0,00           | 33.520,60   | 30.824,45            | 30.824,45                      | 30.824,45 | 0,00                                      | 2.696,15              |
| 2019.0.13.3230.0.12101    | COMPLEMENTO ESPECÍFICO    | 34.432,60                | 0,00           | 34.432,60   | 34.274,98            | 34.274,98                      | 34.274,98 | 0,00                                      | 157,62                |
| 2019.0.13.3230.0.13000    | RETRIBUCIONES BÁSICAS     | 68.902,74                | 0,00           | 68.902,74   | 69.706,78            | 69.706,78                      | 69.706,78 | 0,00                                      | -804,04               |
| 2019.0.13.3230.0.13002    | OTRAS RETRIBUCIONES       | 46.398,60                | 0,00           | 46.398,60   | 46.281,20            | 46.281,20                      | 46.281,20 | 0,00                                      | 117,40                |
| 2019.0.13.3230.0.15000    | productividad             | 1.549,86                 | 0,00           | 1.549,86    | 2.861,28             | 1.657,16                       | 1.657,16  | 0,00                                      | -107,30               |
| 2019.0.13.3230.0.16001    | S.S. FUNCIONARIOS         | 38.262,16                | 0,00           | 38.262,16   | 35.716,17            | 35.716,17                      | 35.716,17 | 0,00                                      | 2.545,99              |
| 2019.0.13.3230.0.16002    | S.S. LABORALES            | 36.754,24                | 0,00           | 36.754,24   | 37.285,42            | 37.285,42                      | 37.285,42 | 0,00                                      | -531,18               |
| 2019.0.13.3230.0.21200    | CONSERV. EDIFICIOS        | 1.000,00                 | 20.892,43      | 21.892,43   | 23.339,70            | 23.339,69                      | 14.892,43 | 8.447,26                                  | -1.447,26             |
| 2019.0.13.3230.0.21300    | CONSERV. INSTALACIONES    | 39.000,00                | 0,00           | 39.000,00   | 28.483,17            | 28.479,46                      | 22.661,87 | 5.817,59                                  | 10.520,54             |



**ESTADO DE LIQUIDACIÓN DEL PRESUPUESTO**

**I. LIQUIDACIÓN DEL PRESUPUESTO DE GASTOS. POR APLICACIÓN PRESUPUESTARIA**

| Aplicación presupuestaria | Descripción                      | Créditos presupuestarios |                |              | Gastos comprometidos | Obligaciones reconocidas netas | Pagos      | Obligaciones pendientes a 31 de diciembre | Remanentes de crédito |
|---------------------------|----------------------------------|--------------------------|----------------|--------------|----------------------|--------------------------------|------------|---|-----------------------|
|                           |                                  | Iniciales                | Modificaciones | Definitivos  |                      |                                |            |   |                       |
| 2019.0.13.3230.0.21500    | Mobiliario                       | 1.000,00                 | 0,00           | 1.000,00     | 0,00                 | 0,00                           | 0,00       | 0,00                                      | 1.000,00              |
| 2019.0.13.3230.0.21600    | CONSERV. INFORMÁTICA             | 500,00                   | 0,00           | 500,00       | 0,00                 | 0,00                           | 0,00       | 0,00                                      | 500,00                |
| 2019.0.13.3230.0.22000    | Material de oficina              | 500,00                   | 0,00           | 500,00       | 1.226,53             | 1.226,53                       | 626,36     | 600,17                                    | -726,53               |
| 2019.0.13.3230.0.22104    | Vestuario                        | 0,00                     | 1.201,20       | 1.201,20     | 1.201,20             | 1.201,20                       | 1.201,20   | 0,00                                      | 0,00                  |
| 2019.0.13.3230.0.22700    | SERVICIO LIMPIEZA                | 131.000,00               | 0,00           | 131.000,00   | 131.000,00           | 126.474,46                     | 101.321,29 | 25.153,17                                 | 4.525,54              |
| 2019.0.13.3230.0.22706    | ESTUDIOS-TRAB.TÉCNICOS           | 1.339.260,00             | 0,00           | 1.339.260,00 | 1.327.218,49         | 1.236.793,66                   | 974.445,52 | 262.348,14                                | 102.466,34            |
| 2019.0.13.3231.0.12000    | SUELDOS DEL GRUPO A1             | 31.194,20                | 0,00           | 31.194,20    | 31.470,84            | 31.470,84                      | 31.470,84  | 0,00                                      | -276,64               |
| 2019.0.13.3231.0.12001    | SUELDOS DEL GRUPO A2             | 13.715,14                | 0,00           | 13.715,14    | 13.853,52            | 13.853,52                      | 13.853,52  | 0,00                                      | -138,38               |
| 2019.0.13.3231.0.12003    | SUELDOS DEL GRUPO C1             | 0,00                     | 0,00           | 0,00         | 0,00                 | 0,00                           | 0,00       | 0,00                                      | 0,00                  |
| 2019.0.13.3231.0.12004    | Sueldos del Grupo C2             | 8.903,58                 | 0,00           | 8.903,58     | 11.909,80            | 850,70                         | 850,70     | 0,00                                      | 8.052,88              |
| 2019.0.13.3231.0.12005    | SUELDOS DEL GRUPO E              | 81.597,60                | 0,00           | 81.597,60    | 81.495,40            | 80.605,64                      | 80.605,64  | 0,00                                      | 991,96                |
| 2019.0.13.3231.0.12006    | TRIENIOS                         | 29.734,86                | 0,00           | 29.734,86    | 27.315,84            | 26.240,60                      | 26.240,60  | 0,00                                      | 3.494,26              |
| 2019.0.13.3231.0.12100    | COMPLEMENTO DE DESTINO           | 74.847,08                | 0,00           | 74.847,08    | 70.656,07            | 69.278,74                      | 69.278,74  | 0,00                                      | 5.568,34              |
| 2019.0.13.3231.0.12101    | COMPLEMENTO ESPECÍFICO           | 97.846,98                | 0,00           | 97.846,98    | 90.735,64            | 89.883,42                      | 89.883,42  | 0,00                                      | 7.963,56              |
| 2019.0.13.3231.0.12103    | OTROS COMPLEMENTOS               | 11.247,96                | 0,00           | 11.247,96    | 10.345,85            | 10.011,15                      | 10.011,15  | 0,00                                      | 1.236,81              |
| 2019.0.13.3231.0.13000    | RETRIBUCIONES BÁSICAS            | 12.381,31                | 0,00           | 12.381,31    | 12.436,52            | 12.418,04                      | 12.418,04  | 0,00                                      | -36,73                |
| 2019.0.13.3231.0.13002    | OTRAS RETRIBUCIONES              | 9.024,54                 | 0,00           | 9.024,54     | 9.136,39             | 9.136,39                       | 9.136,39   | 0,00                                      | -111,85               |
| 2019.0.13.3231.0.15000    | PRODUCTIVIDAD                    | 823,92                   | 0,00           | 823,92       | 823,92               | 785,01                         | 785,01     | 0,00                                      | 38,91                 |
| 2019.0.13.3231.0.16001    | S.S. FUNCIONARIOS                | 94.205,48                | 0,00           | 94.205,48    | 88.686,38            | 88.686,38                      | 88.686,38  | 0,00                                      | 5.519,10              |
| 2019.0.13.3231.0.16002    | S.S. LABORALES                   | 6.734,90                 | 0,00           | 6.734,90     | 6.776,77             | 6.776,77                       | 6.776,77   | 0,00                                      | -41,87                |
| 2019.0.13.3231.0.16400    | COMPLEMENTO FAMILIAR             | 3.640,56                 | 0,00           | 3.640,56     | 3.640,56             | 3.640,56                       | 3.640,56   | 0,00                                      | 0,00                  |
| 2019.0.13.3231.0.21200    | CONSERV. EDIFICIOS               | 200.000,00               | 227.736,25     | 427.736,25   | 294.495,21           | 292.732,64                     | 86.547,28  | 206.185,36                                | 135.003,61            |
| 2019.0.13.3231.0.21300    | CONSERV. INSTALACIONES           | 95.000,00                | 27.482,52      | 122.482,52   | 147.068,87           | 132.713,08                     | 88.136,41  | 44.576,67                                 | -10.230,56            |
| 2019.0.13.3231.0.21400    | Conservación vehículos           | 3.000,00                 | 0,00           | 3.000,00     | 2.990,00             | 1.061,69                       | 312,09     | 749,60                                    | 1.938,31              |
| 2019.0.13.3231.0.21500    | MOBILIARIO                       | 0,00                     | 0,00           | 0,00         | 1.925,89             | 1.925,89                       | 1.925,89   | 0,00                                      | -1.925,89             |
| 2019.0.13.3231.0.22000    | Material de oficina              | 500,00                   | 0,00           | 500,00       | 0,00                 | 0,00                           | 0,00       | 0,00                                      | 500,00                |
| 2019.0.13.3231.0.22103    | COMBUSTIBLES                     | 35.000,00                | 15.000,00      | 50.000,00    | 31.522,70            | 31.522,70                      | 23.332,70  | 8.190,00                                  | 18.477,30             |
| 2019.0.13.3231.0.22400    | Primas de seguros                | 400,00                   | 0,00           | 400,00       | 200,00               | 200,00                         | 200,00     | 0,00                                      | 200,00                |
| 2019.0.13.3231.0.22606    | Reuniones, conferencias y cursos | 6.000,00                 | 0,00           | 6.000,00     | 6.862,50             | 6.378,28                       | 2.000,00   | 4.378,28                                  | -378,28               |
| 2019.0.13.3231.0.22700    | SERVICIO LIMPIEZA                | 624.000,00               | 0,00           | 624.000,00   | 624.000,00           | 602.699,43                     | 482.834,88 | 119.864,55                                | 21.300,57             |
| 2019.0.13.3231.0.22706    | Estudios y trabajos técnicos.    | 2.000,00                 | 0,00           | 2.000,00     | 0,00                 | 0,00                           | 0,00       | 0,00                                      | 2.000,00              |
| 2019.0.13.3231.0.23020    | Dietas personal no direct        | 3.300,00                 | 0,00           | 3.300,00     | 3.300,00             | 3.300,00                       | 3.300,00   | 0,00                                      | 0,00                  |
| 2019.0.13.3231.0.62200    | INVERSION EDIFICIOS              | 281.218,00               | 0,00           | 281.218,00   | 0,00                 | 0,00                           | 0,00       | 0,00                                      | 281.218,00            |
| 2019.0.13.3231.0.63200    | INVERSION EDIFICIOS              | 3.762.467,75             | 0,00           | 3.762.467,75 | 0,00                 | 0,00                           | 0,00       | 0,00                                      | 3.762.467,75          |





**ESTADO DE LIQUIDACIÓN DEL PRESUPUESTO**

**I. LIQUIDACIÓN DEL PRESUPUESTO DE GASTOS. POR APLICACIÓN PRESUPUESTARIA**

| Aplicación presupuestaria | Descripción                      | Créditos presupuestarios |                |             | Gastos comprometidos | Obligaciones reconocidas netas | Pagos      | Obligaciones pendientes a 31 de diciembre | Remanentes de crédito |
|---------------------------|----------------------------------|--------------------------|----------------|-------------|----------------------|--------------------------------|------------|---|-----------------------|
|                           |                                  | Iniciales                | Modificaciones | Definitivos |                      |                                |            |   |                       |
| 2019.0.13.3231.314.63200  | Edificios y otras construcciones | 0,00                     | 0,00           | 0,00        | 195.241,95           | 144.642,21                     | 50.000,00  | 94.642,21                                 | -144.642,21           |
| 2019.0.13.3231.328.62200  | Edificios y otras construcciones | 0,00                     | 0,00           | 0,00        | 281.218,00           | 196.151,45                     | 0,00       | 196.151,45                                | -196.151,45           |
| 2019.0.13.3260.0.22300    | TRANSPORTE                       | 20.000,00                | 0,00           | 20.000,00   | 3.420,00             | 1.740,01                       | 1.740,01   | 0,00                                      | 18.259,99             |
| 2019.0.13.3260.0.22606    | REUNIONES CONFERENCIAS           | 28.500,00                | 0,00           | 28.500,00   | 15.000,00            | 14.437,35                      | 14.437,35  | 0,00                                      | 14.062,65             |
| 2019.0.13.3260.0.45100    | TRANSFERENCIAS CCOM              | 150.000,00               | 0,00           | 150.000,00  | 153.615,83           | 153.615,83                     | 153.615,83 | 0,00                                      | -3.615,83             |
| 2019.0.13.3260.0.48100    | BECAS                            | 1.160.000,00             | -387.620,83    | 772.379,17  | 401.026,44           | 392.616,44                     | 345.339,01 | 47.277,43                                 | 379.762,73            |
| 2019.0.13.3260.0.48900    | OTRAS TRANSFERENCIAS             | 53.000,00                | 0,00           | 53.000,00   | 52.900,00            | 43.483,05                      | 29.900,00  | 13.583,05                                 | 9.516,95              |
| 2019.0.13.3270.0.12000    | Sueldos del Grupo A1.            | 421.121,70               | 0,00           | 421.121,70  | 426.406,02           | 410.030,17                     | 410.030,17 | 0,00                                      | 11.091,53             |
| 2019.0.13.3270.0.12003    | Sueldos del Grupo C1.            | 21.008,56                | 0,00           | 21.008,56   | 21.375,90            | 21.375,90                      | 21.375,90  | 0,00                                      | -367,34               |
| 2019.0.13.3270.0.12006    | Trienios.                        | 109.200,56               | 0,00           | 109.200,56  | 111.082,26           | 102.222,13                     | 102.222,13 | 0,00                                      | 6.978,43              |
| 2019.0.13.3270.0.12100    | Complemento de destino.          | 245.895,44               | 0,00           | 245.895,44  | 261.058,34           | 261.058,34                     | 261.058,34 | 0,00                                      | -15.162,90            |
| 2019.0.13.3270.0.12101    | Complemento específico           | 129.608,06               | 0,00           | 129.608,06  | 126.543,29           | 121.684,76                     | 121.684,76 | 0,00                                      | 7.923,30              |
| 2019.0.13.3270.0.12103    | Otros complementos               | 396,00                   | 0,00           | 396,00      | 395,28               | 395,28                         | 395,28     | 0,00                                      | 0,72                  |
| 2019.0.13.3270.0.13000    | Retribuciones básicas.           | 92.374,31                | 60.000,00      | 152.374,31  | 124.265,82           | 124.265,82                     | 124.265,82 | 0,00                                      | 28.108,49             |
| 2019.0.13.3270.0.13002    | Otras remuneraciones.            | 40.822,08                | 0,00           | 40.822,08   | 53.385,96            | 43.506,21                      | 43.506,21  | 0,00                                      | -2.684,13             |
| 2019.0.13.3270.0.15000    | Productividad.                   | 18.228,24                | 0,00           | 18.228,24   | 22.170,97            | 22.170,97                      | 22.170,97  | 0,00                                      | -3.942,73             |
| 2019.0.13.3270.0.16001    | Seguridad Social funciona        | 251.939,99               | 0,00           | 251.939,99  | 213.119,63           | 213.119,63                     | 213.119,63 | 0,00                                      | 38.820,36             |
| 2019.0.13.3270.0.16002    | Seguridad Social Laboral         | 42.611,57                | 25.000,00      | 67.611,57   | 53.395,37            | 47.373,29                      | 47.373,29  | 0,00                                      | 20.238,28             |
| 2019.0.13.3270.0.20500    | Alquiler mobiliario              | 0,00                     | 0,00           | 0,00        | 847,00               | 847,00                         | 847,00     | 0,00                                      | -847,00               |
| 2019.0.13.3270.0.21200    | Conservación edificios           | 500,00                   | 0,00           | 500,00      | 2.988,70             | 2.988,70                       | 0,00       | 2.988,70                                  | -2.488,70             |
| 2019.0.13.3270.0.21300    | Conserv. instalaciones           | 8.200,00                 | 0,00           | 8.200,00    | 592,90               | 592,90                         | 0,00       | 592,90                                    | 7.607,10              |
| 2019.0.13.3270.0.21500    | Conservación mobiliario          | 6.500,00                 | 0,00           | 6.500,00    | 0,00                 | 0,00                           | 0,00       | 0,00                                      | 6.500,00              |
| 2019.0.13.3270.0.22000    | Material oficina                 | 15.000,00                | 0,00           | 15.000,00   | 11.136,55            | 11.136,55                      | 9.974,29   | 1.162,26                                  | 3.863,45              |
| 2019.0.13.3270.0.22300    | Transportes.                     | 500,00                   | 0,00           | 500,00      | 0,00                 | 0,00                           | 0,00       | 0,00                                      | 500,00                |
| 2019.0.13.3270.0.22606    | Reuniones y conferencias         | 1.000,00                 | 4.264,48       | 5.264,48    | 5.264,48             | 3.634,11                       | 3.634,11   | 0,00                                      | 1.630,37              |
| 2019.0.13.3270.0.22700    | Limpieza y aseo                  | 33.000,00                | 0,00           | 33.000,00   | 33.000,00            | 31.618,61                      | 25.330,32  | 6.288,29                                  | 1.381,39              |
| 2019.0.13.3270.0.22706    | Estudios y trabajos técnicos     | 0,00                     | 4.537,50       | 4.537,50    | 4.537,50             | 4.537,50                       | 4.537,50   | 0,00                                      | 0,00                  |
| 2019.0.13.3270.0.23020    | Dietas personal no direct        | 1.500,00                 | 0,00           | 1.500,00    | 1.253,85             | 1.253,85                       | 1.253,85   | 0,00                                      | 246,15                |
| 2019.0.13.3271.0.13000    | RETRIBUCIONES BÁSICAS            | 115.802,30               | 0,00           | 115.802,30  | 124.698,00           | 118.106,28                     | 118.106,28 | 0,00                                      | -2.303,98             |
| 2019.0.13.3271.0.13002    | OTRAS RETRIBUCIONES              | 67.422,78                | 0,00           | 67.422,78   | 70.578,38            | 56.569,21                      | 56.569,21  | 0,00                                      | 10.853,57             |
| 2019.0.13.3271.0.15000    | PRODUCTIVIDAD                    | 823,20                   | 0,00           | 823,20      | 823,20               | 823,20                         | 823,20     | 0,00                                      | 0,00                  |
| 2019.0.13.3271.0.16002    | S.S. LABORALES                   | 57.961,34                | 0,00           | 57.961,34   | 60.512,39            | 52.046,07                      | 52.046,07  | 0,00                                      | 5.915,27              |
| 2019.0.13.3271.0.21300    | CONSERV. INSTALACIONES           | 2.500,00                 | 0,00           | 2.500,00    | 4.800,07             | 2.985,07                       | 0,00       | 2.985,07                                  | -485,07               |
| 2019.0.13.3271.0.22000    | MATERIAL OFICINA                 | 650,00                   | 0,00           | 650,00      | 0,00                 | 0,00                           | 0,00       | 0,00                                      | 650,00                |



**ESTADO DE LIQUIDACIÓN DEL PRESUPUESTO**

**I. LIQUIDACIÓN DEL PRESUPUESTO DE GASTOS. POR APLICACIÓN PRESUPUESTARIA**

| Aplicación presupuestaria | Descripción                    | Créditos presupuestarios |                |              | Gastos comprometidos | Obligaciones reconocidas netas | Pagos        | Obligaciones pendientes a 31 de diciembre | Remanentes de crédito |
|---------------------------|--------------------------------|--------------------------|----------------|--------------|----------------------|--------------------------------|--------------|---|-----------------------|
|                           |                                | Iniciales                | Modificaciones | Definitivos  |                      |                                |              |   |                       |
| 2019.0.13.3271.0.22300    | Transportes                    | 3.500,00                 | 0,00           | 3.500,00     | 0,00                 | 0,00                           | 0,00         | 0,00                                      | 3.500,00              |
| 2019.0.13.3271.0.22606    | Reuniones y conferencias       | 5.000,00                 | 0,00           | 5.000,00     | 2.874,06             | 2.874,06                       | 2.874,06     | 0,00                                      | 2.125,94              |
| 2019.0.13.3271.0.22700    | LIMPIEZA                       | 39.000,00                | 0,00           | 39.000,00    | 39.000,00            | 35.606,00                      | 30.396,45    | 5.209,55                                  | 3.394,00              |
| 2019.0.13.3271.0.42110    | TRANSFERENCIAS UNED            | 172.668,14               | 0,00           | 172.668,14   | 172.668,14           | 172.668,14                     | 172.668,14   | 0,00                                      | 0,00                  |
| 2019.0.14.1531.0.14300    | Otro personal-INEM             | 375.000,00               | 32.000,00      | 407.000,00   | 371.787,36           | 371.787,36                     | 371.787,36   | 0,00                                      | 35.212,64             |
| 2019.0.14.1531.0.21000    | Conserv. infraestructura       | 175.000,00               | 120.000,00     | 295.000,00   | 233.532,61           | 233.532,61                     | 173.042,05   | 60.490,56                                 | 61.467,39             |
| 2019.0.14.1531.0.22000    | Material oficina               | 0,00                     | 0,00           | 0,00         | 3.295,61             | 3.295,61                       | 3.295,61     | 0,00                                      | -3.295,61             |
| 2019.0.14.1531.0.22604    | Jurídicos                      | 1.000,00                 | 0,00           | 1.000,00     | 0,00                 | 0,00                           | 0,00         | 0,00                                      | 1.000,00              |
| 2019.0.14.1531.0.22706    | Estudios y trab. t,cnicos      | 100.213,61               | 0,00           | 100.213,61   | 34.848,00            | 34.848,00                      | 0,00         | 34.848,00                                 | 65.365,61             |
| 2019.0.14.1531.0.60900    | Inversion infraestructuras     | 150.000,00               | 0,00           | 150.000,00   | 18.047,15            | 18.047,15                      | 0,00         | 18.047,15                                 | 131.952,85            |
| 2019.0.14.1531.0.61900    | INVERSIÓN: INFR. DE REPOSICIÓN | 8.171.814,18             | 0,00           | 8.171.814,18 | 0,00                 | 0,00                           | 0,00         | 0,00                                      | 8.171.814,18          |
| 2019.0.14.1531.291.60900  | Otras inv. nuevas infra.       | 0,00                     | 19.053,07      | 19.053,07    | 63.015,27            | 63.015,27                      | 63.015,27    | 0,00                                      | -43.962,20            |
| 2019.0.14.1531.292.61900  | Otras inversiones de repo      | 0,00                     | 0,00           | 0,00         | 17.850,00            | 17.850,00                      | 0,00         | 17.850,00                                 | -17.850,00            |
| 2019.0.14.1531.293.61900  | Otras inversiones de repo      | 0,00                     | 0,00           | 0,00         | 6.047,58             | 6.047,58                       | 0,00         | 6.047,58                                  | -6.047,58             |
| 2019.0.14.1531.294.61900  | Otras inversiones de repo      | 0,00                     | 0,00           | 0,00         | 89.686,26            | 37.301,18                      | 37.301,18    | 0,00                                      | -37.301,18            |
| 2019.0.14.1531.296.61900  | Otras inversiones de repo      | 0,00                     | 0,00           | 0,00         | 1.682.680,24         | 1.490.420,44                   | 902.923,41   | 587.497,03                                | -1.490.420,44         |
| 2019.0.14.1531.299.61900  | Otras inversiones de repo      | 0,00                     | 0,00           | 0,00         | 382.761,40           | 382.744,48                     | 382.744,48   | 0,00                                      | -382.744,48           |
| 2019.0.14.1531.300.61900  | Otras inversiones de repo      | 0,00                     | 0,00           | 0,00         | 699.993,10           | 524.983,87                     | 524.983,87   | 0,00                                      | -524.983,87           |
| 2019.0.14.1531.301.61900  | Otras inversiones de repo      | 0,00                     | 180.000,00     | 180.000,00   | 955.581,27           | 955.576,79                     | 955.576,79   | 0,00                                      | -775.576,79           |
| 2019.0.14.1531.302.61900  | Otras inversiones de repo      | 0,00                     | 0,00           | 0,00         | 5.000,00             | 5.000,00                       | 0,00         | 5.000,00                                  | -5.000,00             |
| 2019.0.14.1531.303.61900  | Otras inversiones de repo      | 0,00                     | 0,00           | 0,00         | 406.661,64           | 406.661,64                     | 0,00         | 406.661,64                                | -406.661,64           |
| 2019.0.14.1531.304.61900  | Otras inversiones de repo      | 0,00                     | 0,00           | 0,00         | 8.473,80             | 8.473,80                       | 8.473,80     | 0,00                                      | -8.473,80             |
| 2019.0.14.1531.338.61900  | Otras inversiones de repo      | 0,00                     | 0,00           | 0,00         | 38.878,74            | 0,00                           | 0,00         | 0,00                                      | 0,00                  |
| 2019.0.14.1531.340.61900  | Otras inversiones de repo      | 0,00                     | 0,00           | 0,00         | 0,00                 | 0,00                           | 0,00         | 0,00                                      | 0,00                  |
| 2019.0.14.1531.348.61900  | Otras inversiones de repo      | 0,00                     | 0,00           | 0,00         | 1.992.000,00         | 1.991.996,46                   | 1.418.403,70 | 573.592,76                                | -1.991.996,46         |
| 2019.0.14.1531.351.61900  | Otras inversiones de repo      | 0,00                     | 0,00           | 0,00         | 18.131,85            | 18.131,85                      | 0,00         | 18.131,85                                 | -18.131,85            |
| 2019.0.14.1531.352.61900  | Otras inversiones de repo      | 0,00                     | 0,00           | 0,00         | 0,00                 | 0,00                           | 0,00         | 0,00                                      | 0,00                  |
| 2019.0.14.1531.353.61900  | Otras inversiones de repo      | 0,00                     | 0,00           | 0,00         | 850.000,00           | 772.380,93                     | 0,00         | 772.380,93                                | -772.380,93           |
| 2019.0.14.1531.355.61900  | Otras inversiones de repo      | 0,00                     | 0,00           | 0,00         | 155.633,60           | 3.250,30                       | 0,00         | 3.250,30                                  | -3.250,30             |
| 2019.0.14.1531.357.61900  | Otras inversiones de repo      | 0,00                     | 0,00           | 0,00         | 142.790,06           | 0,00                           | 0,00         | 0,00                                      | 0,00                  |
| 2019.0.14.1531.365.60000  | Inversiones en terrenos.       | 0,00                     | 665.000,00     | 665.000,00   | 742.827,65           | 742.827,65                     | 0,00         | 742.827,65                                | -77.827,65            |
| 2019.0.14.1531.366.61900  | Otras inversiones de repo      | 0,00                     | 0,00           | 0,00         | 0,00                 | 0,00                           | 0,00         | 0,00                                      | 0,00                  |
| 2019.0.14.1531.366.62400  | Inversión vehículos            | 0,00                     | 10.000,00      | 10.000,00    | 17.538,00            | 17.538,00                      | 0,00         | 17.538,00                                 | -7.538,00             |
| 2019.0.14.1531.367.61900  | Otras inversiones de repo      | 0,00                     | 0,00           | 0,00         | 900.000,00           | 528.620,35                     | 0,00         | 528.620,35                                | -528.620,35           |



**ESTADO DE LIQUIDACIÓN DEL PRESUPUESTO**

**I. LIQUIDACIÓN DEL PRESUPUESTO DE GASTOS. POR APLICACIÓN PRESUPUESTARIA**

| Aplicación presupuestaria | Descripción                         | Créditos presupuestarios |                |             | Gastos comprometidos | Obligaciones reconocidas netas | Pagos      | Obligaciones pendientes a 31 de diciembre | Remanentes de crédito |
|---------------------------|-------------------------------------|--------------------------|----------------|-------------|----------------------|--------------------------------|------------|---|-----------------------|
|                           |                                     | Iniciales                | Modificaciones | Definitivos |                      |                                |            |   |                       |
| 2019.0.14.1600.0.21000    | CONSERV. INFRAESTRUCTURA            | 170.000,00               | 0,00           | 170.000,00  | 76.599,65            | 76.599,65                      | 0,00       | 76.599,65                                 | 93.400,35             |
| 2019.0.14.1600.0.22706    | Estudios y trabajos técnicos        | 0,00                     | 14.000,00      | 14.000,00   | 0,00                 | 0,00                           | 0,00       | 0,00                                      | 14.000,00             |
| 2019.0.14.1600.0.61900    | INVERSIÓN: INSTALACIONES            | 59.989,66                | 0,00           | 59.989,66   | 0,00                 | 0,00                           | 0,00       | 0,00                                      | 59.989,66             |
| 2019.0.14.1600.0.75300    | INVERSIÓN: INSTALACIONES            | 310.719,31               | 0,00           | 310.719,31  | 0,00                 | 0,00                           | 0,00       | 0,00                                      | 310.719,31            |
| 2019.0.14.1600.344.61900  | Otras inversiones de repo           | 0,00                     | 0,00           | 0,00        | 59.989,66            | 59.989,66                      | 59.989,66  | 0,00                                      | -59.989,66            |
| 2019.0.14.1610.0.21000    | CONSERV. INFRAESTRUCTURA            | 2.000,00                 | 0,00           | 2.000,00    | 0,00                 | 0,00                           | 0,00       | 0,00                                      | 2.000,00              |
| 2019.0.14.1650.0.21300    | Conserv. instalaciones              | 730.000,00               | 18.000,00      | 748.000,00  | 913.410,10           | 897.591,02                     | 593.390,44 | 304.200,58                                | -149.591,02           |
| 2019.0.14.1650.0.22100    | Energía eléctrica                   | 830.000,00               | 0,00           | 830.000,00  | 599.186,72           | 599.186,72                     | 142.346,10 | 456.840,62                                | 230.813,28            |
| 2019.0.14.1650.0.22706    | Estudios y trabajos técnicos        | 22.000,00                | 0,00           | 22.000,00   | 35.924,90            | 25.151,06                      | 18.137,90  | 7.013,16                                  | -3.151,06             |
| 2019.0.14.1650.308.61900  | Otras inversiones de repo           | 0,00                     | 0,00           | 0,00        | 0,00                 | 0,00                           | 0,00       | 0,00                                      | 0,00                  |
| 2019.0.14.1700.0.12000    | SUELDOS DEL GRUPO A1                | 0,00                     | 0,00           | 0,00        | 15.735,42            | 15.735,42                      | 15.735,42  | 0,00                                      | -15.735,42            |
| 2019.0.14.1700.0.12003    | SUELDOS DEL GRUPO C1                | 0,00                     | 0,00           | 0,00        | 10.491,24            | 3.195,46                       | 3.195,46   | 0,00                                      | -3.195,46             |
| 2019.0.14.1700.0.12004    | SUELDOS DEL GRUPO C2                | 0,00                     | 0,00           | 0,00        | 10.589,74            | 4.165,29                       | 4.165,29   | 0,00                                      | -4.165,29             |
| 2019.0.14.1700.0.12006    | TRIENIOS                            | 0,00                     | 0,00           | 0,00        | 6.184,56             | 6.184,56                       | 6.184,56   | 0,00                                      | -6.184,56             |
| 2019.0.14.1700.0.12100    | COMPLEMENTO DE DESTINO              | 0,00                     | 0,00           | 0,00        | 26.924,75            | 26.924,75                      | 26.924,75  | 0,00                                      | -26.924,75            |
| 2019.0.14.1700.0.12101    | COMPLEMENTO ESPECÍFICO              | 0,00                     | 0,00           | 0,00        | 19.714,22            | 19.714,22                      | 19.714,22  | 0,00                                      | -19.714,22            |
| 2019.0.14.1700.0.15000    | PRODUCTIVIDAD                       | 0,00                     | 0,00           | 0,00        | 12.045,00            | 6.045,00                       | 6.045,00   | 0,00                                      | -6.045,00             |
| 2019.0.14.1700.0.16001    | S.S. FUNCIONARIOS                   | 0,00                     | 0,00           | 0,00        | 27.269,72            | 22.983,47                      | 22.983,47  | 0,00                                      | -22.983,47            |
| 2019.0.14.1700.0.21300    | CONSERV. INSTALACIONES              | 0,00                     | 0,00           | 0,00        | 0,00                 | 0,00                           | 0,00       | 0,00                                      | 0,00                  |
| 2019.0.14.1700.0.22000    | MATERIAL OFICINA                    | 0,00                     | 0,00           | 0,00        | 3.296,57             | 3.296,57                       | 3.296,57   | 0,00                                      | -3.296,57             |
| 2019.0.14.1700.0.22103    | COMBUSTIBLES                        | 0,00                     | 0,00           | 0,00        | 0,00                 | 0,00                           | 0,00       | 0,00                                      | 0,00                  |
| 2019.0.14.1700.0.22400    | SEGUROS                             | 0,00                     | 0,00           | 0,00        | 0,00                 | 0,00                           | 0,00       | 0,00                                      | 0,00                  |
| 2019.0.14.1700.0.22606    | REUNIONES Y CONFERENCIAS            | 0,00                     | 0,00           | 0,00        | 0,00                 | 0,00                           | 0,00       | 0,00                                      | 0,00                  |
| 2019.0.14.1700.0.22700    | Limpieza                            | 0,00                     | 0,00           | 0,00        | 3.000,00             | 2.529,49                       | 2.026,43   | 503,06                                    | -2.529,49             |
| 2019.0.14.1700.0.22706    | ESTUDIOS-TRAB. TÉCNICOS             | 0,00                     | 0,00           | 0,00        | 31.002,78            | 29.177,43                      | 26.844,10  | 2.333,33                                  | -29.177,43            |
| 2019.0.14.1700.0.23100    | De los miembros de los órganos de g | 0,00                     | 0,00           | 0,00        | 128,10               | 128,10                         | 40,10      | 88,00                                     | -128,10               |
| 2019.0.14.1700.0.48200    | TRANSF. A FUNDACIONES               | 0,00                     | 0,00           | 0,00        | 10.019,09            | 10.019,09                      | 10.019,09  | 0,00                                      | -10.019,09            |
| 2019.0.14.1710.0.12005    | Sueldos del Grupo E.                | 48.958,56                | 0,00           | 48.958,56   | 48.897,24            | 42.873,14                      | 42.873,14  | 0,00                                      | 6.085,42              |
| 2019.0.14.1710.0.12006    | Trienios.                           | 9.419,84                 | 0,00           | 9.419,84    | 9.594,40             | 7.773,68                       | 7.773,68   | 0,00                                      | 1.646,16              |
| 2019.0.14.1710.0.12010    | SUELDOS, EJERC. ANTERIORES          | 0,00                     | 0,00           | 0,00        | 341,80               | 341,80                         | 341,80     | 0,00                                      | -341,80               |
| 2019.0.14.1710.0.12100    | Complemento de destino.             | 27.227,76                | 0,00           | 27.227,76   | 29.578,36            | 29.578,36                      | 29.578,36  | 0,00                                      | -2.350,60             |
| 2019.0.14.1710.0.12101    | Complemento específico              | 45.064,00                | 0,00           | 45.064,00   | 44.319,48            | 37.630,44                      | 37.630,44  | 0,00                                      | 7.433,56              |
| 2019.0.14.1710.0.15000    | Productividad.                      | 0,00                     | 0,00           | 0,00        | 0,00                 | 0,00                           | 0,00       | 0,00                                      | 0,00                  |
| 2019.0.14.1710.0.16001    | Seguridad Social funciona           | 40.311,84                | 0,00           | 40.311,84   | 36.170,26            | 36.170,26                      | 36.170,26  | 0,00                                      | 4.141,58              |



**ESTADO DE LIQUIDACIÓN DEL PRESUPUESTO**

**I. LIQUIDACIÓN DEL PRESUPUESTO DE GASTOS. POR APLICACIÓN PRESUPUESTARIA**

| Aplicación presupuestaria | Descripción                         | Créditos presupuestarios |                |              | Gastos comprometidos | Obligaciones reconocidas netas | Pagos      | Obligaciones pendientes a 31 de diciembre | Remanentes de crédito |
|---------------------------|-------------------------------------|--------------------------|----------------|--------------|----------------------|--------------------------------|------------|---|-----------------------|
|                           |                                     | Iniciales                | Modificaciones | Definitivos  |                      |                                |            |   |                       |
| 2019.0.14.1710.0.21000    | Conserv. infraestructura            | 1.175.000,00             | 78.000,00      | 1.253.000,00 | 1.235.308,49         | 1.235.308,49                   | 881.050,52 | 354.257,97                                | 17.691,51             |
| 2019.0.14.1710.0.22700    | Limpieza                            | 14.000,00                | 0,00           | 14.000,00    | 13.279,81            | 13.279,81                      | 10.638,73  | 2.641,08                                  | 720,19                |
| 2019.0.14.1710.0.23020    | Dietas                              | 0,00                     | 0,00           | 0,00         | 673,55               | 673,55                         | 673,55     | 0,00                                      | -673,55               |
| 2019.0.14.1710.0.23100    | De los miembros de los órganos de g | 0,00                     | 0,00           | 0,00         | 499,88               | 499,88                         | 499,88     | 0,00                                      | -499,88               |
| 2019.0.14.9208.0.12003    | SUELDOS DEL GRUPO C1                | 10.504,28                | 0,00           | 10.504,28    | 10.491,24            | 7.428,10                       | 7.428,10   | 0,00                                      | 3.076,18              |
| 2019.0.14.9208.0.12006    | TRIENIOS                            | 5.514,32                 | 0,00           | 5.514,32     | 5.643,40             | 3.732,19                       | 3.732,19   | 0,00                                      | 1.782,13              |
| 2019.0.14.9208.0.12100    | COMPLEMENTO DE DESTINO              | 7.585,20                 | 0,00           | 7.585,20     | 7.575,68             | 5.272,02                       | 5.272,02   | 0,00                                      | 2.313,18              |
| 2019.0.14.9208.0.12101    | COMPLEMENTO ESPECÍFICO              | 18.874,24                | 0,00           | 18.874,24    | 18.736,62            | 13.076,64                      | 13.076,64  | 0,00                                      | 5.797,60              |
| 2019.0.14.9208.0.15000    | PRODUCTIVIDAD                       | 1.695,60                 | 0,00           | 1.695,60     | 1.695,60             | 0,00                           | 0,00       | 0,00                                      | 1.695,60              |
| 2019.0.14.9208.0.16001    | S.S. FUNCIONARIOS                   | 11.330,96                | 0,00           | 11.330,96    | 11.288,20            | 10.971,91                      | 10.971,91  | 0,00                                      | 359,05                |
| 2019.0.14.9208.0.22000    | MATERIAL OFICINA                    | 3.000,00                 | 0,00           | 3.000,00     | 5.325,94             | 5.325,94                       | 5.325,94   | 0,00                                      | -2.325,94             |
| 2019.0.14.9208.0.22700    | LIMPIEZA                            | 2.000,00                 | 0,00           | 2.000,00     | 2.000,00             | 1.897,11                       | 1.519,81   | 377,30                                    | 102,89                |
| 2019.0.14.9208.0.23020    | DIETAS DEL PERSONAL NO DIREC        | 200,00                   | 0,00           | 200,00       | 0,00                 | 0,00                           | 0,00       | 0,00                                      | 200,00                |
| 2019.0.14.9290.0.12000    | Sueldos del Grupo A1.               | 15.597,10                | 0,00           | 15.597,10    | 15.735,42            | 15.735,42                      | 15.735,42  | 0,00                                      | -138,32               |
| 2019.0.14.9290.0.12001    | SUELDOS DEL GRUPO A2                | 27.430,28                | 0,00           | 27.430,28    | 28.182,99            | 28.182,99                      | 28.182,99  | 0,00                                      | -752,71               |
| 2019.0.14.9290.0.12003    | Sueldos del Grupo C1.               | 31.512,84                | 0,00           | 31.512,84    | 31.272,73            | 31.272,73                      | 31.272,73  | 0,00                                      | 240,11                |
| 2019.0.14.9290.0.12004    | Sueldos del Grupo C2.               | 17.807,16                | 0,00           | 17.807,16    | 27.126,45            | 27.126,45                      | 27.126,45  | 0,00                                      | -9.319,29             |
| 2019.0.14.9290.0.12005    | Sueldos del Grupo E.                | 310.070,88               | 0,00           | 310.070,88   | 293.383,44           | 281.556,23                     | 281.556,23 | 0,00                                      | 28.514,65             |
| 2019.0.14.9290.0.12006    | Trienios.                           | 73.299,01                | 0,00           | 73.299,01    | 73.079,22            | 70.026,48                      | 70.026,48  | 0,00                                      | 3.272,53              |
| 2019.0.14.9290.0.12100    | Complemento de destino.             | 226.320,08               | 0,00           | 226.320,08   | 237.948,42           | 237.948,42                     | 237.948,42 | 0,00                                      | -11.628,34            |
| 2019.0.14.9290.0.12101    | Complemento específico              | 385.046,46               | 0,00           | 385.046,46   | 360.958,84           | 360.958,84                     | 360.958,84 | 0,00                                      | 24.087,62             |
| 2019.0.14.9290.0.12103    | Otros complementos.                 | 1.450,92                 | 0,00           | 1.450,92     | 1.448,16             | 1.448,16                       | 1.448,16   | 0,00                                      | 2,76                  |
| 2019.0.14.9290.0.12104    | Nocturnidad                         | 1.410,60                 | 0,00           | 1.410,60     | 1.410,85             | 1.410,85                       | 1.410,85   | 0,00                                      | -0,25                 |
| 2019.0.14.9290.0.13000    | Retribuciones básicas.              | 38.948,28                | 0,00           | 38.948,28    | 68.833,67            | 68.833,67                      | 68.833,67  | 0,00                                      | -29.885,39            |
| 2019.0.14.9290.0.13002    | Otras remuneraciones.               | 22.834,08                | 0,00           | 22.834,08    | 39.001,92            | 37.191,15                      | 37.191,15  | 0,00                                      | -14.357,07            |
| 2019.0.14.9290.0.15000    | Productividad.                      | 67.313,16                | 0,00           | 67.313,16    | 72.263,94            | 72.263,94                      | 72.263,94  | 0,00                                      | -4.950,78             |
| 2019.0.14.9290.0.16001    | Seguridad Social funciona           | 348.002,04               | 0,00           | 348.002,04   | 253.490,48           | 253.490,48                     | 253.490,48 | 0,00                                      | 94.511,56             |
| 2019.0.14.9290.0.16002    | Seguridad Social Laboral            | 22.563,09                | 0,00           | 22.563,09    | 30.594,60            | 30.594,60                      | 30.594,60  | 0,00                                      | -8.031,51             |
| 2019.0.14.9290.0.20400    | Alquiler vehículos                  | 18.500,00                | 0,00           | 18.500,00    | 0,00                 | 0,00                           | 0,00       | 0,00                                      | 18.500,00             |
| 2019.0.14.9290.0.21000    | Conserv. infraestructura            | 180.000,00               | 306.000,95     | 486.000,95   | 459.472,09           | 404.757,34                     | 203.521,63 | 201.235,71                                | 81.243,61             |
| 2019.0.14.9290.0.21200    | Conservación edificios              | 11.000,00                | 0,00           | 11.000,00    | 1.115,02             | 1.115,02                       | 1.115,02   | 0,00                                      | 9.884,98              |
| 2019.0.14.9290.0.21300    | Conserv. instalaciones              | 505.500,00               | 0,00           | 505.500,00   | 514.514,43           | 481.804,44                     | 392.326,91 | 89.477,53                                 | 23.695,56             |
| 2019.0.14.9290.0.21400    | Conservación vehículos              | 38.000,00                | 0,00           | 38.000,00    | 37.880,83            | 36.674,91                      | 25.945,89  | 10.729,02                                 | 1.325,09              |
| 2019.0.14.9290.0.21500    | Convención mobiliario               | 10.000,00                | 0,00           | 10.000,00    | 0,00                 | 0,00                           | 0,00       | 0,00                                      | 10.000,00             |



**ESTADO DE LIQUIDACIÓN DEL PRESUPUESTO**

**I. LIQUIDACIÓN DEL PRESUPUESTO DE GASTOS. POR APLICACIÓN PRESUPUESTARIA**

| Aplicación presupuestaria | Descripción                            | Créditos presupuestarios |                |              | Gastos comprometidos | Obligaciones reconocidas netas | Pagos        | Obligaciones pendientes a 31 de diciembre | Remanentes de crédito |
|---------------------------|--|--------------------------|----------------|--------------|----------------------|--------------------------------|--------------|---|-----------------------|
|                           |  | Iniciales                | Modificaciones | Definitivos  |                      |                                |              |   |                       |
| 2019.0.14.9290.0.22000    | Material oficina                       | 11.000,00                | 0,00           | 11.000,00    | 280,41               | 280,41                         | 22,49        | 257,92                                    | 10.719,59             |
| 2019.0.14.9290.0.22001    | Prensa, revistas, libros               | 1.000,00                 | 0,00           | 1.000,00     | 2.904,00             | 2.904,00                       | 2.904,00     | 0,00                                      | -1.904,00             |
| 2019.0.14.9290.0.22100    | Energía el,ctrica                      | 1.165.000,00             | 0,00           | 1.165.000,00 | 1.165.000,00         | 1.165.000,00                   | 1.165.000,00 | 0,00                                      | 0,00                  |
| 2019.0.14.9290.0.22103    | Combustibles                           | 120.000,00               | 0,00           | 120.000,00   | 86.760,23            | 86.760,23                      | 79.591,01    | 7.169,22                                  | 33.239,77             |
| 2019.0.14.9290.0.22104    | Vestuario                              | 9.000,00                 | 0,00           | 9.000,00     | 9.000,00             | 7.522,15                       | 7.522,15     | 0,00                                      | 1.477,85              |
| 2019.0.14.9290.0.22110    | Productos limpieza                     | 5.000,00                 | 0,00           | 5.000,00     | 0,00                 | 0,00                           | 0,00         | 0,00                                      | 5.000,00              |
| 2019.0.14.9290.0.22200    | Servicios Telecomunicacio              | 881.000,00               | 0,00           | 881.000,00   | 942.343,25           | 942.343,13                     | 842.252,31   | 100.090,82                                | -61.343,13            |
| 2019.0.14.9290.0.22300    | Transportes.                           | 200,00                   | 0,00           | 200,00       | 0,00                 | 0,00                           | 0,00         | 0,00                                      | 200,00                |
| 2019.0.14.9290.0.22400    | Primas de seguros                      | 300.000,00               | 0,00           | 300.000,00   | 270.614,93           | 261.326,81                     | 232.186,86   | 29.139,95                                 | 38.673,19             |
| 2019.0.14.9290.0.22500    | Tributos estatales                     | 3.000,00                 | 0,00           | 3.000,00     | 1.374,80             | 1.374,80                       | 1.347,87     | 26,93                                     | 1.625,20              |
| 2019.0.14.9290.0.22604    | Jurídicos, contenciosos                | 5.000,00                 | 743.372,44     | 748.372,44   | 761.519,94           | 761.519,94                     | 18.147,50    | 743.372,44                                | -13.147,50            |
| 2019.0.14.9290.0.22606    | Reuniones y conferencias               | 43.500,00                | 0,00           | 43.500,00    | 37.500,00            | 37.500,00                      | 37.500,00    | 0,00                                      | 6.000,00              |
| 2019.0.14.9290.0.22700    | Limpieza y aseo                        | 225.000,00               | 0,00           | 225.000,00   | 230.367,74           | 225.028,36                     | 174.006,21   | 51.022,15                                 | -28,36                |
| 2019.0.14.9290.0.22706    | Estudios y trab. t,nicos               | 25.000,00                | 0,00           | 25.000,00    | 34.788,28            | 34.778,28                      | 15.201,07    | 19.577,21                                 | -9.778,28             |
| 2019.0.14.9290.0.23100    | Locomociòn                             | 2.000,00                 | 0,00           | 2.000,00     | 3.320,89             | 3.320,89                       | 3.158,89     | 162,00                                    | -1.320,89             |
| 2019.0.14.9290.0.48100    | BECAS                                  | 5.000,00                 | 0,00           | 5.000,00     | 0,00                 | 0,00                           | 0,00         | 0,00                                      | 5.000,00              |
| 2019.0.15.1330.0.12001    | Sueldos del Grupo A2                   | 13.715,14                | 0,00           | 13.715,14    | 13.698,06            | 1.017,79                       | 1.017,79     | 0,00                                      | 12.697,35             |
| 2019.0.15.1330.0.12003    | SUELDOS DEL GRUPO C1                   | 31.512,84                | 0,00           | 31.512,84    | 31.928,34            | 31.928,34                      | 31.928,34    | 0,00                                      | -415,50               |
| 2019.0.15.1330.0.12004    | SUELDOS DEL GRUPO C2                   | 8.903,58                 | 0,00           | 8.903,58     | 13.499,16            | 13.499,16                      | 13.499,16    | 0,00                                      | -4.595,58             |
| 2019.0.15.1330.0.12006    | TRIENIOS                               | 14.862,86                | 0,00           | 14.862,86    | 9.308,14             | 9.308,14                       | 9.308,14     | 0,00                                      | 5.554,72              |
| 2019.0.15.1330.0.12100    | COMPLEMENTO DE DESTINO                 | 30.745,26                | 0,00           | 30.745,26    | 30.707,04            | 26.473,64                      | 26.473,64    | 0,00                                      | 4.271,62              |
| 2019.0.15.1330.0.12101    | COMPLEMENTO ESPECÍFICO                 | 44.940,40                | 0,00           | 44.940,40    | 44.308,72            | 34.123,05                      | 34.123,05    | 0,00                                      | 10.817,35             |
| 2019.0.15.1330.0.13000    | RETRIBUCIONES BÁSICAS                  | 10.338,26                | 0,00           | 10.338,26    | 10.425,12            | 10.350,92                      | 10.350,92    | 0,00                                      | -12,66                |
| 2019.0.15.1330.0.13002    | OTRAS RETRIBUCIONES                    | 7.611,36                 | 0,00           | 7.611,36     | 7.724,95             | 7.724,95                       | 7.724,95     | 0,00                                      | -113,59               |
| 2019.0.15.1330.0.15000    | PRODUCTIVIDAD                          | 5.014,13                 | 0,00           | 5.014,13     | 5.346,80             | 5.346,80                       | 5.346,80     | 0,00                                      | -332,67               |
| 2019.0.15.1330.0.16001    | S.S. FUNCIONARIOS                      | 39.122,29                | 0,00           | 39.122,29    | 38.808,96            | 32.871,85                      | 32.871,85    | 0,00                                      | 6.250,44              |
| 2019.0.15.1330.0.16002    | S.S. LABORALES                         | 5.996,58                 | 0,00           | 5.996,58     | 5.950,29             | 5.759,42                       | 5.759,42     | 0,00                                      | 237,16                |
| 2019.0.15.1330.0.16400    | Complemento familiar                   | 1.820,28                 | 0,00           | 1.820,28     | 1.820,28             | 1.820,28                       | 1.820,28     | 0,00                                      | 0,00                  |
| 2019.0.15.1330.0.21000    | Conservacion Infraestructuras          | 322.350,00               | 0,00           | 322.350,00   | 307.839,60           | 307.184,60                     | 108.582,86   | 198.601,74                                | 15.165,40             |
| 2019.0.15.1330.0.21500    | Mobiliario                             | 200,00                   | 0,00           | 200,00       | 17.835,40            | 17.835,40                      | 17.835,40    | 0,00                                      | -17.635,40            |
| 2019.0.15.1330.0.22000    | Ordinario no inventariable             | 0,00                     | 0,00           | 0,00         | 0,00                 | 0,00                           | 0,00         | 0,00                                      | 0,00                  |
| 2019.0.15.1330.0.22001    | Prensa, revistas y otras publicaciones | 650,00                   | 0,00           | 650,00       | 0,00                 | 0,00                           | 0,00         | 0,00                                      | 650,00                |
| 2019.0.15.1330.0.22103    | Combustible                            | 700,00                   | 0,00           | 700,00       | 36,55                | 36,55                          | 36,55        | 0,00                                      | 663,45                |
| 2019.0.15.1330.0.22400    | Primas de seguros                      | 1.725,00                 | 0,00           | 1.725,00     | 0,00                 | 0,00                           | 0,00         | 0,00                                      | 1.725,00              |



**ESTADO DE LIQUIDACIÓN DEL PRESUPUESTO**

**I. LIQUIDACIÓN DEL PRESUPUESTO DE GASTOS. POR APLICACIÓN PRESUPUESTARIA**

| Aplicación presupuestaria | Descripción                | Créditos presupuestarios |                |              | Gastos comprometidos | Obligaciones reconocidas netas | Pagos        | Obligaciones pendientes a 31 de diciembre | Remanentes de crédito |
|---------------------------|----------------------------|--------------------------|----------------|--------------|----------------------|--------------------------------|--------------|---|-----------------------|
|                           |                            | Iniciales                | Modificaciones | Definitivos  |                      |                                |              |   |                       |
| 2019.0.15.1330.0.22604    | Jurídicos                  | 1.000,00                 | 0,00           | 1.000,00     | 484,00               | 484,00                         | 484,00       | 0,00                                      | 516,00                |
| 2019.0.15.1330.0.22609    | Actividades                | 1.200,00                 | 0,00           | 1.200,00     | 1.200,00             | 1.200,00                       | 1.200,00     | 0,00                                      | 0,00                  |
| 2019.0.15.1330.0.22700    | LIMPEZA                    | 4.000,00                 | 0,00           | 4.000,00     | 0,00                 | 0,00                           | 0,00         | 0,00                                      | 4.000,00              |
| 2019.0.15.1330.0.22706    | ESTUDIOS Y TRAB. TÉCNICOS  | 2.000,00                 | 0,00           | 2.000,00     | 2.904,00             | 2.904,00                       | 0,00         | 2.904,00                                  | -904,00               |
| 2019.0.15.1330.0.23100    | Locomoción                 | 500,00                   | 0,00           | 500,00       | 0,00                 | 0,00                           | 0,00         | 0,00                                      | 500,00                |
| 2019.0.16.1320.0.12000    | Sueldos del Grupo A1.      | 46.789,83                | 0,00           | 46.789,83    | 63.380,98            | 56.324,74                      | 56.324,74    | 0,00                                      | -9.534,91             |
| 2019.0.16.1320.0.12001    | Sueldos del Grupo A2.      | 164.581,68               | 0,00           | 164.581,68   | 136.980,60           | 133.184,96                     | 133.184,96   | 0,00                                      | 31.396,72             |
| 2019.0.16.1320.0.12002    | SUELDOS DEL GRUPO B        | 0,00                     | 0,00           | 0,00         | 0,00                 | 0,00                           | 0,00         | 0,00                                      | 0,00                  |
| 2019.0.16.1320.0.12003    | Sueldos del Grupo C1.      | 2.626.070,00             | -165.000,00    | 2.461.070,00 | 2.203.607,18         | 2.203.607,18                   | 2.203.607,18 | 0,00                                      | 257.462,82            |
| 2019.0.16.1320.0.12004    | Sueldos del Grupo C2.      | 35.498,48                | 0,00           | 35.498,48    | 35.891,41            | 35.891,41                      | 35.891,41    | 0,00                                      | -392,93               |
| 2019.0.16.1320.0.12006    | Trienios.                  | 716.168,24               | 0,00           | 716.168,24   | 760.960,07           | 622.323,00                     | 622.323,00   | 0,00                                      | 93.845,24             |
| 2019.0.16.1320.0.12010    | SUELDOS, EJERC. ANTERIORES | 0,00                     | 0,00           | 0,00         | 208,33               | 208,33                         | 208,33       | 0,00                                      | -208,33               |
| 2019.0.16.1320.0.12100    | Complemento de destino.    | 1.642.659,58             | -100.000,00    | 1.542.659,58 | 1.516.056,71         | 1.394.115,76                   | 1.394.115,76 | 0,00                                      | 148.543,82            |
| 2019.0.16.1320.0.12101    | Complemento específico     | 3.036.932,46             | -200.000,00    | 2.836.932,46 | 2.475.176,62         | 2.475.176,62                   | 2.475.176,62 | 0,00                                      | 361.755,84            |
| 2019.0.16.1320.0.12103    | Otros complementos.        | 6.876,60                 | 0,00           | 6.876,60     | 8.374,56             | 6.900,26                       | 6.900,26     | 0,00                                      | -23,66                |
| 2019.0.16.1320.0.12104    | Nocturnidad                | 325.906,82               | 0,00           | 325.906,82   | 316.794,30           | 241.848,84                     | 241.848,84   | 0,00                                      | 84.057,98             |
| 2019.0.16.1320.0.15000    | Productividad.             | 849.660,27               | 0,00           | 849.660,27   | 877.707,89           | 684.362,43                     | 684.362,43   | 0,00                                      | 165.297,84            |
| 2019.0.16.1320.0.15100    | Gratificaciones.           | 665.562,80               | 0,00           | 665.562,80   | 639.482,68           | 639.482,68                     | 639.482,68   | 0,00                                      | 26.080,12             |
| 2019.0.16.1320.0.16001    | Seguridad Social funciona  | 2.370.947,93             | -200.000,00    | 2.170.947,93 | 2.772.600,49         | 2.772.600,49                   | 2.772.600,49 | 0,00                                      | -601.652,56           |
| 2019.0.16.1320.0.16400    | Complemento familiar       | 1.820,28                 | 0,00           | 1.820,28     | 1.820,28             | 1.820,28                       | 1.820,28     | 0,00                                      | 0,00                  |
| 2019.0.16.1320.0.20400    | Alquiler vehículos         | 210.000,00               | 0,00           | 210.000,00   | 244.915,38           | 192.871,01                     | 189.531,41   | 3.339,60                                  | 17.128,99             |
| 2019.0.16.1320.0.21000    | Conserv. infraestructura   | 3.500,00                 | 0,00           | 3.500,00     | 21.139,50            | 21.139,50                      | 17.847,50    | 3.292,00                                  | -17.639,50            |
| 2019.0.16.1320.0.21200    | Conservación edificios     | 500,00                   | 0,00           | 500,00       | 2.757,59             | 1.017,61                       | 0,00         | 1.017,61                                  | -517,61               |
| 2019.0.16.1320.0.21300    | Conserv. instalaciones     | 65.000,00                | 0,00           | 65.000,00    | 32.640,35            | 29.228,89                      | 28.167,28    | 1.061,61                                  | 35.771,11             |
| 2019.0.16.1320.0.21400    | Conservación vehículos     | 50.000,00                | 0,00           | 50.000,00    | 44.058,38            | 34.339,26                      | 21.334,22    | 13.005,04                                 | 15.660,74             |
| 2019.0.16.1320.0.21500    | Conservación mobiliario    | 7.000,00                 | 0,00           | 7.000,00     | 16.717,62            | 15.120,99                      | 11.238,60    | 3.882,39                                  | -8.120,99             |
| 2019.0.16.1320.0.21600    | Conservación informática   | 6.500,00                 | 0,00           | 6.500,00     | 14.994,50            | 7.772,22                       | 5.455,27     | 2.316,95                                  | -1.272,22             |
| 2019.0.16.1320.0.22000    | Material oficina           | 23.000,00                | 0,00           | 23.000,00    | 22.822,14            | 22.822,14                      | 22.822,14    | 0,00                                      | 177,86                |
| 2019.0.16.1320.0.22001    | Prensa, revistas, libros   | 1.500,00                 | 0,00           | 1.500,00     | 0,00                 | 0,00                           | 0,00         | 0,00                                      | 1.500,00              |
| 2019.0.16.1320.0.22103    | Combustibles               | 45.000,00                | 0,00           | 45.000,00    | 37.037,11            | 33.830,30                      | 27.141,40    | 6.688,90                                  | 11.169,70             |
| 2019.0.16.1320.0.22104    | Vestuario                  | 100.000,00               | 0,00           | 100.000,00   | 81.936,00            | 81.900,92                      | 45.753,77    | 36.147,15                                 | 18.099,08             |
| 2019.0.16.1320.0.22105    | Productos alimenticios     | 6.500,00                 | 0,00           | 6.500,00     | 14.483,14            | 11.412,95                      | 6.951,34     | 4.461,61                                  | -4.912,95             |
| 2019.0.16.1320.0.22400    | Primas de seguros          | 17.000,00                | 0,00           | 17.000,00    | 10.030,13            | 10.030,13                      | 10.030,13    | 0,00                                      | 6.969,87              |
| 2019.0.16.1320.0.22606    | Reuniones y conferencias   | 1.000,00                 | 60.000,00      | 61.000,00    | 3.975,01             | 3.975,01                       | 3.975,01     | 0,00                                      | 57.024,99             |



**ESTADO DE LIQUIDACIÓN DEL PRESUPUESTO**

**I. LIQUIDACIÓN DEL PRESUPUESTO DE GASTOS. POR APLICACIÓN PRESUPUESTARIA**

| Aplicación presupuestaria | Descripción                          | Créditos presupuestarios |                |             | Gastos comprometidos | Obligaciones reconocidas netas | Pagos      | Obligaciones pendientes a 31 de diciembre | Remanentes de crédito |
|---------------------------|--------------------------------------|--------------------------|----------------|-------------|----------------------|--------------------------------|------------|---|-----------------------|
|                           |                                      | Iniciales                | Modificaciones | Definitivos |                      |                                |            |   |                       |
| 2019.0.16.1320.0.22700    | Limpieza y aseo                      | 139.000,00               | 0,00           | 139.000,00  | 145.000,00           | 140.244,29                     | 112.450,03 | 27.794,26                                 | -1.244,29             |
| 2019.0.16.1320.0.22706    | ESTUDIOS Y TRAB. TÉCNICOS            | 82.000,00                | 0,00           | 82.000,00   | 6.500,00             | 3.998,65                       | 3.321,05   | 677,60                                    | 78.001,35             |
| 2019.0.16.1320.0.23020    | Dietas personal no direct            | 2.000,00                 | 0,00           | 2.000,00    | 4.347,98             | 4.347,98                       | 4.034,13   | 313,85                                    | -2.347,98             |
| 2019.0.16.1320.0.23100    | Locomoción                           | 1.500,00                 | 0,00           | 1.500,00    | 3.775,87             | 3.775,87                       | 3.399,07   | 376,80                                    | -2.275,87             |
| 2019.0.16.1320.0.23300    | Otras indemnizaciones.               | 500,00                   | 0,00           | 500,00      | 298,00               | 298,00                         | 298,00     | 0,00                                      | 202,00                |
| 2019.0.16.1320.0.62400    | INVERSIÓN: VEHÍCULOS                 | 16.214,00                | 0,00           | 16.214,00   | 0,00                 | 0,00                           | 0,00       | 0,00                                      | 16.214,00             |
| 2019.0.16.1320.0.62900    | INVERSIÓN: OTRAS INVERSIONES         | 160.000,00               | -60.000,00     | 100.000,00  | 0,00                 | 0,00                           | 0,00       | 0,00                                      | 100.000,00            |
| 2019.0.16.1320.349.62400  | Inversión vehículos                  | 0,00                     | 0,00           | 0,00        | 16.214,00            | 16.214,00                      | 16.214,00  | 0,00                                      | -16.214,00            |
| 2019.0.16.1320.350.62900  | Otras inversiones nuevas asociadas a | 0,00                     | 0,00           | 0,00        | 99.213,95            | 0,00                           | 0,00       | 0,00                                      | 0,00                  |
| 2019.0.16.1350.0.16200    | FORMACIÓN PERSONAL                   | 0,00                     | 0,00           | 0,00        | 0,00                 | 0,00                           | 0,00       | 0,00                                      | 0,00                  |
| 2019.0.16.1350.0.21200    | CONSERV. EDIFICIOS                   | 1.000,00                 | 0,00           | 1.000,00    | 0,00                 | 0,00                           | 0,00       | 0,00                                      | 1.000,00              |
| 2019.0.16.1350.0.22000    | MATERIAL OFICINA                     | 500,00                   | 0,00           | 500,00      | 0,00                 | 0,00                           | 0,00       | 0,00                                      | 500,00                |
| 2019.0.16.1350.0.22104    | VESTUARIO                            | 2.500,00                 | 0,00           | 2.500,00    | 0,00                 | 0,00                           | 0,00       | 0,00                                      | 2.500,00              |
| 2019.0.16.1350.0.22400    | SEGUROS                              | 500,00                   | 0,00           | 500,00      | 0,00                 | 0,00                           | 0,00       | 0,00                                      | 500,00                |
| 2019.0.16.1350.0.22706    | ESTUDIOS Y TRAB. TÉCNICOS            | 500,00                   | 0,00           | 500,00      | 0,00                 | 0,00                           | 0,00       | 0,00                                      | 500,00                |
| 2019.0.16.1350.0.23020    | DIETAS DEL PERSONAL NO DIREC         | 0,00                     | 0,00           | 0,00        | 0,00                 | 0,00                           | 0,00       | 0,00                                      | 0,00                  |
| 2019.0.16.1360.0.46700    | TRANSFERENCIAS CONSORCIOS            | 558.775,00               | 0,00           | 558.775,00  | 550.585,90           | 550.585,90                     | 550.585,90 | 0,00                                      | 8.189,10              |
| 2019.0.17.3400.0.12001    | Sueldos del Grupo A2.                | 13.715,14                | 0,00           | 13.715,14   | 13.866,42            | 13.866,42                      | 13.866,42  | 0,00                                      | -151,28               |
| 2019.0.17.3400.0.12003    | Sueldos del Grupo C1.                | 147.059,92               | 0,00           | 147.059,92  | 146.877,36           | 127.371,51                     | 127.371,51 | 0,00                                      | 19.688,41             |
| 2019.0.17.3400.0.12004    | Sueldos del Grupo C2.                | 17.807,16                | 0,00           | 17.807,16   | 17.094,68            | 17.094,68                      | 17.094,68  | 0,00                                      | 712,48                |
| 2019.0.17.3400.0.12006    | Trienios.                            | 55.016,36                | 0,00           | 55.016,36   | 55.976,84            | 48.587,89                      | 48.587,89  | 0,00                                      | 6.428,47              |
| 2019.0.17.3400.0.12100    | Complemento de destino.              | 102.898,04               | 0,00           | 102.898,04  | 102.770,36           | 95.656,17                      | 95.656,17  | 0,00                                      | 7.241,87              |
| 2019.0.17.3400.0.12101    | Complemento específico               | 138.180,86               | 0,00           | 138.180,86  | 136.053,84           | 117.241,50                     | 117.241,50 | 0,00                                      | 20.939,36             |
| 2019.0.17.3400.0.12104    | Nocturnidad                          | 3.675,00                 | 0,00           | 3.675,00    | 3.671,88             | 3.671,88                       | 3.671,88   | 0,00                                      | 3,12                  |
| 2019.0.17.3400.0.13000    | Retribuciones básicas.               | 185.208,72               | 0,00           | 185.208,72  | 209.600,58           | 209.600,58                     | 209.600,58 | 0,00                                      | -24.391,86            |
| 2019.0.17.3400.0.13002    | Otras remuneraciones.                | 121.364,64               | 0,00           | 121.364,64  | 138.090,24           | 138.090,24                     | 138.090,24 | 0,00                                      | -16.725,60            |
| 2019.0.17.3400.0.15000    | Productividad.                       | 45.107,40                | 0,00           | 45.107,40   | 48.828,07            | 48.828,07                      | 48.828,07  | 0,00                                      | -3.720,67             |
| 2019.0.17.3400.0.16001    | Seguridad Social funciona            | 131.784,55               | 0,00           | 131.784,55  | 71.537,08            | 71.537,08                      | 71.537,08  | 0,00                                      | 60.247,47             |
| 2019.0.17.3400.0.16002    | Seguridad Social Laboral             | 101.576,42               | 0,00           | 101.576,42  | 101.017,25           | 73.135,50                      | 73.135,50  | 0,00                                      | 28.440,92             |
| 2019.0.17.3400.0.21000    | Conserv. infraestructura             | 500,00                   | 0,00           | 500,00      | 0,00                 | 0,00                           | 0,00       | 0,00                                      | 500,00                |
| 2019.0.17.3400.0.21300    | Conserv. instalaciones               | 30.000,00                | 0,00           | 30.000,00   | 29.739,93            | 29.739,92                      | 29.739,92  | 0,00                                      | 260,08                |
| 2019.0.17.3400.0.21400    | Conservación vehículos               | 500,00                   | 0,00           | 500,00      | 0,00                 | 0,00                           | 0,00       | 0,00                                      | 500,00                |
| 2019.0.17.3400.0.22000    | Material oficina                     | 100,00                   | 0,00           | 100,00      | 389,52               | 389,52                         | 0,00       | 389,52                                    | -289,52               |
| 2019.0.17.3400.0.22002    | PUBLICACIONES                        | 500,00                   | 0,00           | 500,00      | 0,00                 | 0,00                           | 0,00       | 0,00                                      | 500,00                |



**ESTADO DE LIQUIDACIÓN DEL PRESUPUESTO**

**I. LIQUIDACIÓN DEL PRESUPUESTO DE GASTOS. POR APLICACIÓN PRESUPUESTARIA**

| Aplicación presupuestaria | Descripción                   | Créditos presupuestarios |                |             | Gastos comprometidos | Obligaciones reconocidas netas | Pagos      | Obligaciones pendientes a 31 de diciembre | Remanentes de crédito |
|---------------------------|-------------------------------|--------------------------|----------------|-------------|----------------------|--------------------------------|------------|---|-----------------------|
|                           |                               | Iniciales                | Modificaciones | Definitivos |                      |                                |            |   |                       |
| 2019.0.17.3400.0.22104    | Vestuario                     | 500,00                   | 0,00           | 500,00      | 2.621,25             | 2.621,25                       | 2.621,25   | 0,00                                      | -2.121,25             |
| 2019.0.17.3400.0.22300    | Transportes.                  | 260.000,00               | 0,00           | 260.000,00  | 200.833,33           | 200.109,86                     | 166.427,17 | 33.682,69                                 | 59.890,14             |
| 2019.0.17.3400.0.22400    | Primas de seguros             | 10.000,00                | 0,00           | 10.000,00   | 26.763,05            | 26.763,05                      | 15.187,51  | 11.575,54                                 | -16.763,05            |
| 2019.0.17.3400.0.22602    | Publicidad y propaganda.      | 2.000,00                 | 0,00           | 2.000,00    | 18.680,00            | 18.256,50                      | 7.139,00   | 11.117,50                                 | -16.256,50            |
| 2019.0.17.3400.0.22609    | Festejos populares            | 477.200,00               | 0,00           | 477.200,00  | 194.230,62           | 188.092,46                     | 179.304,69 | 8.787,77                                  | 289.107,54            |
| 2019.0.17.3400.0.22706    | Estudios y trab. t,cnicos     | 7.000,00                 | 0,00           | 7.000,00    | 171.943,88           | 97.021,88                      | 84.970,28  | 12.051,60                                 | -90.021,88            |
| 2019.0.17.3400.0.23020    | Dietas personal no direct     | 500,00                   | 0,00           | 500,00      | 652,16               | 652,16                         | 652,16     | 0,00                                      | -152,16               |
| 2019.0.17.3400.0.48900    | Otras transferencias          | 477.500,00               | -171.700,00    | 305.800,00  | 305.800,00           | 305.800,00                     | 305.800,00 | 0,00                                      | 0,00                  |
| 2019.0.17.3420.0.12003    | Sueldos del Grupo C1.         | 10.504,28                | 0,00           | 10.504,28   | 10.642,78            | 10.642,78                      | 10.642,78  | 0,00                                      | -138,50               |
| 2019.0.17.3420.0.12004    | Sueldos del Grupo C2.         | 17.807,16                | 0,00           | 17.807,16   | 18.837,03            | 18.837,03                      | 18.837,03  | 0,00                                      | -1.029,87             |
| 2019.0.17.3420.0.12005    | Sueldos del Grupo E.          | 146.875,68               | 0,00           | 146.875,68  | 138.542,18           | 127.159,05                     | 127.159,05 | 0,00                                      | 19.716,63             |
| 2019.0.17.3420.0.12006    | Trienios.                     | 28.600,48                | 0,00           | 28.600,48   | 27.814,48            | 25.504,65                      | 25.504,65  | 0,00                                      | 3.095,83              |
| 2019.0.17.3420.0.12100    | Complemento de destino.       | 99.638,70                | 0,00           | 99.638,70   | 109.691,39           | 109.691,39                     | 109.691,39 | 0,00                                      | -10.052,69            |
| 2019.0.17.3420.0.12101    | Complemento específico        | 151.548,18               | -6.000,00      | 145.548,18  | 142.212,98           | 134.207,30                     | 134.207,30 | 0,00                                      | 11.340,88             |
| 2019.0.17.3420.0.12104    | Nocturnidad                   | 5.612,88                 | 0,00           | 5.612,88    | 6.283,89             | 5.609,22                       | 5.609,22   | 0,00                                      | 3,66                  |
| 2019.0.17.3420.0.13000    | Retribuciones básicas.        | 109.388,82               | 0,00           | 109.388,82  | 117.266,75           | 95.364,20                      | 95.364,20  | 0,00                                      | 14.024,62             |
| 2019.0.17.3420.0.13001    | Horas extraordinarias         | 11.886,54                | 0,00           | 11.886,54   | 12.508,79            | 12.508,79                      | 12.508,79  | 0,00                                      | -622,25               |
| 2019.0.17.3420.0.13002    | Otras remuneraciones.         | 77.665,68                | 0,00           | 77.665,68   | 86.320,44            | 69.479,06                      | 69.479,06  | 0,00                                      | 8.186,62              |
| 2019.0.17.3420.0.15000    | Productividad.                | 36.800,28                | 0,00           | 36.800,28   | 38.365,69            | 38.365,69                      | 38.365,69  | 0,00                                      | -1.565,41             |
| 2019.0.17.3420.0.16001    | Seguridad Social funciona     | 139.063,98               | 0,00           | 139.063,98  | 130.942,11           | 118.867,49                     | 118.867,49 | 0,00                                      | 20.196,49             |
| 2019.0.17.3420.0.16002    | Seguridad Social Laboral      | 67.952,60                | 0,00           | 67.952,60   | 75.403,66            | 64.336,78                      | 64.336,78  | 0,00                                      | 3.615,82              |
| 2019.0.17.3420.0.16400    | Complemento familiar          | 1.820,28                 | 0,00           | 1.820,28    | 1.820,28             | 1.683,53                       | 1.683,53   | 0,00                                      | 136,75                |
| 2019.0.17.3420.0.20300    | Alquiler instalaciones        | 65.000,00                | 0,00           | 65.000,00   | 21.372,80            | 21.372,80                      | 21.372,80  | 0,00                                      | 43.627,20             |
| 2019.0.17.3420.0.21000    | Conservación infraestructuras | 0,00                     | 171.700,00     | 171.700,00  | 121.378,00           | 121.378,00                     | 0,00       | 121.378,00                                | 50.322,00             |
| 2019.0.17.3420.0.21200    | Conservación edificios        | 4.000,00                 | 0,00           | 4.000,00    | 0,00                 | 0,00                           | 0,00       | 0,00                                      | 4.000,00              |
| 2019.0.17.3420.0.21300    | Conserv. instalaciones        | 242.000,00               | 0,00           | 242.000,00  | 360.098,46           | 347.360,81                     | 237.560,34 | 109.800,47                                | -105.360,81           |
| 2019.0.17.3420.0.21500    | Conservación mobiliario       | 500,00                   | 0,00           | 500,00      | 0,00                 | 0,00                           | 0,00       | 0,00                                      | 500,00                |
| 2019.0.17.3420.0.21600    | Conservación inform tica      | 17.000,00                | 0,00           | 17.000,00   | 12.823,56            | 12.823,56                      | 12.823,56  | 0,00                                      | 4.176,44              |
| 2019.0.17.3420.0.22000    | Material oficina              | 500,00                   | 0,00           | 500,00      | 0,00                 | 0,00                           | 0,00       | 0,00                                      | 500,00                |
| 2019.0.17.3420.0.22103    | Combustibles                  | 55.000,00                | 0,00           | 55.000,00   | 75.966,92            | 65.966,92                      | 53.567,06  | 12.399,86                                 | -10.966,92            |
| 2019.0.17.3420.0.22104    | Vestuario                     | 12.000,00                | 0,00           | 12.000,00   | 7.547,57             | 5.555,72                       | 2.600,90   | 2.954,82                                  | 6.444,28              |
| 2019.0.17.3420.0.22110    | Productos limpieza            | 21.000,00                | 0,00           | 21.000,00   | 28.667,44            | 27.424,93                      | 18.210,68  | 9.214,25                                  | -6.424,93             |
| 2019.0.17.3420.0.22609    | Festejos populares            | 20.000,00                | 0,00           | 20.000,00   | 13.389,63            | 8.041,43                       | 0,00       | 8.041,43                                  | 11.958,57             |
| 2019.0.17.3420.0.22700    | Limpieza y aseo               | 280.000,00               | 0,00           | 280.000,00  | 280.000,00           | 270.022,96                     | 216.320,93 | 53.702,03                                 | 9.977,04              |





### ESTADO DE LIQUIDACIÓN DEL PRESUPUESTO

#### I. LIQUIDACIÓN DEL PRESUPUESTO DE GASTOS. POR APLICACIÓN PRESUPUESTARIA

| Aplicación presupuestaria | Descripción                      | Créditos presupuestarios |                |             | Gastos comprometidos | Obligaciones reconocidas netas | Pagos      | Obligaciones pendientes a 31 de diciembre | Remanentes de crédito |
|---------------------------|----------------------------------|--------------------------|----------------|-------------|----------------------|--------------------------------|------------|---|-----------------------|
|                           |                                  | Iniciales                | Modificaciones | Definitivos |                      |                                |            |   |                       |
| 2019.0.17.3420.0.62200    | INVERSION EDIFICIOS              | 300.000,00               | 0,00           | 300.000,00  | 0,00                 | 0,00                           | 0,00       | 0,00                                      | 300.000,00            |
| 2019.0.17.3420.315.62200  | Edificios y otras construcciones | 0,00                     | 0,00           | 0,00        | 140.067,35           | 138.518,72                     | 138.518,72 | 0,00                                      | -138.518,72           |
| 2019.0.17.3420.362.62200  | Edificios y otras construcciones | 0,00                     | 0,00           | 0,00        | 140.278,22           | 139.417,89                     | 0,00       | 139.417,89                                | -139.417,89           |
| 2019.0.18.1640.0.12003    | SUELDOS DEL GRUPO C1             | 15.752,19                | 0,00           | 15.752,19   | 10.642,77            | 10.642,77                      | 10.642,77  | 0,00                                      | 5.109,42              |
| 2019.0.18.1640.0.12005    | SUELDOS DEL GRUPO E              | 72.855,00                | 0,00           | 72.855,00   | 74.493,54            | 56.094,82                      | 56.094,82  | 0,00                                      | 16.760,18             |
| 2019.0.18.1640.0.12006    | TRIENIOS                         | 13.266,19                | 0,00           | 13.266,19   | 14.029,96            | 10.940,38                      | 10.940,38  | 0,00                                      | 2.325,81              |
| 2019.0.18.1640.0.12100    | COMPLEMENTO DE DESTINO           | 49.658,89                | 0,00           | 49.658,89   | 66.969,31            | 66.969,31                      | 66.969,31  | 0,00                                      | -17.310,42            |
| 2019.0.18.1640.0.12101    | COMPLEMENTO ESPECÍFICO           | 73.946,92                | 0,00           | 73.946,92   | 69.412,72            | 54.347,10                      | 54.347,10  | 0,00                                      | 19.599,82             |
| 2019.0.18.1640.0.12103    | Otros complementos               | 2.970,36                 | 0,00           | 2.970,36    | 2.964,72             | 424,92                         | 424,92     | 0,00                                      | 2.545,44              |
| 2019.0.18.1640.0.15000    | PRODUCTIVIDAD                    | 3.930,00                 | 0,00           | 3.930,00    | 3.930,00             | 1.206,67                       | 1.206,67   | 0,00                                      | 2.723,33              |
| 2019.0.18.1640.0.16001    | S.S. FUNCIONARIOS                | 73.733,88                | 0,00           | 73.733,88   | 62.582,08            | 62.582,08                      | 62.582,08  | 0,00                                      | 11.151,80             |
| 2019.0.18.1640.0.16400    | COMPLEMENTO FAMILIAR             | 0,00                     | 0,00           | 0,00        | 0,00                 | 0,00                           | 0,00       | 0,00                                      | 0,00                  |
| 2019.0.18.1640.0.21000    | CONSERV. INFRAESTR.              | 500,00                   | 0,00           | 500,00      | 0,00                 | 0,00                           | 0,00       | 0,00                                      | 500,00                |
| 2019.0.18.1640.0.21300    | CONSERV. INSTALACIONES           | 20.000,00                | 0,00           | 20.000,00   | 18.650,83            | 13.710,84                      | 6.570,93   | 7.139,91                                  | 6.289,16              |
| 2019.0.18.1640.0.22104    | VESTUARIO                        | 500,00                   | 0,00           | 500,00      | 0,00                 | 0,00                           | 0,00       | 0,00                                      | 500,00                |
| 2019.0.18.1640.0.22400    | PRIMAS DE SEGUROS                | 750,00                   | 0,00           | 750,00      | 148,32               | 148,32                         | 148,32     | 0,00                                      | 601,68                |
| 2019.0.18.1640.0.22700    | LIMPIEZA                         | 3.000,00                 | 0,00           | 3.000,00    | 3.000,00             | 2.529,49                       | 2.026,43   | 503,06                                    | 470,51                |
| 2019.0.18.1640.0.60900    | INVERSIÓN: INFRAESTRUCTURAS      | 96.000,00                | 0,00           | 96.000,00   | 0,00                 | 0,00                           | 0,00       | 0,00                                      | 96.000,00             |
| 2019.0.18.1640.359.60900  | Otras inv. nuevas infra.         | 0,00                     | 0,00           | 0,00        | 89.999,00            | 45.425,05                      | 0,00       | 45.425,05                                 | -45.425,05            |
| 2019.0.18.2310.0.12000    | Sueldos del Grupo A1.            | 15.597,10                | 0,00           | 15.597,10   | 31.470,84            | 31.470,84                      | 31.470,84  | 0,00                                      | -15.873,74            |
| 2019.0.18.2310.0.12001    | Sueldos del Grupo A2.            | 0,00                     | 0,00           | 0,00        | 13.853,52            | 13.853,52                      | 13.853,52  | 0,00                                      | -13.853,52            |
| 2019.0.18.2310.0.12003    | Sueldos del Grupo C1.            | 10.504,28                | 0,00           | 10.504,28   | 10.642,78            | 10.642,78                      | 10.642,78  | 0,00                                      | -138,50               |
| 2019.0.18.2310.0.12006    | Trienios.                        | 6.723,53                 | 0,00           | 6.723,53    | 10.705,44            | 10.705,44                      | 10.705,44  | 0,00                                      | -3.981,91             |
| 2019.0.18.2310.0.12100    | Complemento de destino.          | 14.545,72                | 0,00           | 14.545,72   | 30.802,24            | 30.802,24                      | 30.802,24  | 0,00                                      | -16.256,52            |
| 2019.0.18.2310.0.12101    | Complemento específico           | 19.648,34                | 0,00           | 19.648,34   | 48.788,95            | 48.788,95                      | 48.788,95  | 0,00                                      | -29.140,61            |
| 2019.0.18.2310.0.13000    | RETRIBUCIONES BASICAS LABOR      | 15.759,68                | 0,00           | 15.759,68   | 0,00                 | 0,00                           | 0,00       | 0,00                                      | 15.759,68             |
| 2019.0.18.2310.0.13002    | OTRAS REMUNERACIONES             | 12.267,24                | 0,00           | 12.267,24   | 0,00                 | 0,00                           | 0,00       | 0,00                                      | 12.267,24             |
| 2019.0.18.2310.0.15000    | Productividad.                   | 3.600,00                 | 0,00           | 3.600,00    | 3.600,00             | 3.600,00                       | 3.600,00   | 0,00                                      | 0,00                  |
| 2019.0.18.2310.0.16001    | Seguridad Social funciona        | 18.117,07                | 0,00           | 18.117,07   | 38.411,69            | 38.411,69                      | 38.411,69  | 0,00                                      | -20.294,62            |
| 2019.0.18.2310.0.16002    | SEGURIDAD SOCIAL LABORALES       | 8.785,32                 | 0,00           | 8.785,32    | 0,00                 | 0,00                           | 0,00       | 0,00                                      | 8.785,32              |
| 2019.0.18.2310.0.16400    | Complemento familiar             | 0,00                     | 0,00           | 0,00        | 0,00                 | 0,00                           | 0,00       | 0,00                                      | 0,00                  |
| 2019.0.18.2310.0.22000    | Material oficina                 | 600,00                   | 0,00           | 600,00      | 0,00                 | 0,00                           | 0,00       | 0,00                                      | 600,00                |
| 2019.0.18.2310.0.22606    | Reuniones y conferencias         | 5.600,00                 | 0,00           | 5.600,00    | 0,00                 | 0,00                           | 0,00       | 0,00                                      | 5.600,00              |
| 2019.0.18.2311.0.12000    | Sueldos del Grupo A1.            | 31.194,20                | 0,00           | 31.194,20   | 30.258,68            | 30.258,68                      | 30.258,68  | 0,00                                      | 935,52                |



**ESTADO DE LIQUIDACIÓN DEL PRESUPUESTO**

**I. LIQUIDACIÓN DEL PRESUPUESTO DE GASTOS. POR APLICACIÓN PRESUPUESTARIA**

| Aplicación presupuestaria | Descripción               | Créditos presupuestarios |                |             | Gastos comprometidos | Obligaciones reconocidas netas | Pagos      | Obligaciones pendientes a 31 de diciembre | Remanentes de crédito |
|---------------------------|---------------------------|--------------------------|----------------|-------------|----------------------|--------------------------------|------------|---|-----------------------|
|                           |                           | Iniciales                | Modificaciones | Definitivos |                      |                                |            |   |                       |
| 2019.0.18.2311.0.12001    | Sueldos del Grupo A2.     | 108.977,91               | 0,00           | 108.977,91  | 124.028,58           | 124.028,58                     | 124.028,58 | 0,00                                      | -15.050,67            |
| 2019.0.18.2311.0.12003    | Sueldos del Grupo C1.     | 54.266,06                | 0,00           | 54.266,06   | 30.347,95            | 30.347,95                      | 30.347,95  | 0,00                                      | 23.918,11             |
| 2019.0.18.2311.0.12004    | Sueldos del Grupo C2.     | 8.903,58                 | 0,00           | 8.903,58    | 6.632,68             | 6.632,68                       | 6.632,68   | 0,00                                      | 2.270,90              |
| 2019.0.18.2311.0.12005    | Sueldos del Grupo E.      | 8.159,76                 | 0,00           | 8.159,76    | 8.298,25             | 8.298,25                       | 8.298,25   | 0,00                                      | -138,49               |
| 2019.0.18.2311.0.12006    | Trienios.                 | 60.873,92                | 0,00           | 60.873,92   | 52.034,04            | 52.034,04                      | 52.034,04  | 0,00                                      | 8.839,88              |
| 2019.0.18.2311.0.12100    | Complemento de destino.   | 119.240,50               | 0,00           | 119.240,50  | 162.585,10           | 162.585,10                     | 162.585,10 | 0,00                                      | -43.344,60            |
| 2019.0.18.2311.0.12101    | Complemento específico    | 165.134,21               | 0,00           | 165.134,21  | 135.390,93           | 135.390,93                     | 135.390,93 | 0,00                                      | 29.743,28             |
| 2019.0.18.2311.0.13000    | Retribuciones básicas.    | 47.054,62                | 229.241,19     | 276.295,81  | 164.645,70           | 164.645,70                     | 164.645,70 | 0,00                                      | 111.650,11            |
| 2019.0.18.2311.0.13002    | Otras remuneraciones.     | 32.145,84                | 59.900,00      | 92.045,84   | 110.622,12           | 110.622,12                     | 110.622,12 | 0,00                                      | -18.576,28            |
| 2019.0.18.2311.0.15000    | Productividad.            | 7.231,32                 | 0,00           | 7.231,32    | 1.858,93             | 1.858,93                       | 1.858,93   | 0,00                                      | 5.372,39              |
| 2019.0.18.2311.0.16001    | Seguridad Social funciona | 146.799,62               | 0,00           | 146.799,62  | 132.209,16           | 132.209,16                     | 132.209,16 | 0,00                                      | 14.590,46             |
| 2019.0.18.2311.0.16002    | Seguridad Social Laboral  | 25.287,65                | 98.246,22      | 123.533,87  | 80.450,83            | 80.450,83                      | 80.450,83  | 0,00                                      | 43.083,04             |
| 2019.0.18.2311.0.16400    | Complemento familiar      | 1.820,28                 | 0,00           | 1.820,28    | 1.820,28             | 1.820,28                       | 1.820,28   | 0,00                                      | 0,00                  |
| 2019.0.18.2311.0.21300    | Conserv. instalaciones    | 6.300,00                 | 0,00           | 6.300,00    | 15.231,55            | 15.158,83                      | 231,55     | 14.927,28                                 | -8.858,83             |
| 2019.0.18.2311.0.21400    | Conservación vehículos    | 100,00                   | 0,00           | 100,00      | 0,00                 | 0,00                           | 0,00       | 0,00                                      | 100,00                |
| 2019.0.18.2311.0.21500    | Conservación mobiliario   | 500,00                   | 0,00           | 500,00      | 0,00                 | 0,00                           | 0,00       | 0,00                                      | 500,00                |
| 2019.0.18.2311.0.22000    | Material oficina          | 22.000,00                | 35.183,00      | 57.183,00   | 30.879,16            | 30.879,16                      | 30.879,16  | 0,00                                      | 26.303,84             |
| 2019.0.18.2311.0.22103    | Combustibles              | 1.200,00                 | 0,00           | 1.200,00    | 0,00                 | 0,00                           | 0,00       | 0,00                                      | 1.200,00              |
| 2019.0.18.2311.0.22300    | Transporte                | 47.500,00                | 0,00           | 47.500,00   | 39.712,36            | 34.250,94                      | 25.150,52  | 9.100,42                                  | 13.249,06             |
| 2019.0.18.2311.0.22400    | Primas de seguros         | 1.200,00                 | 0,00           | 1.200,00    | 342,11               | 342,11                         | 342,11     | 0,00                                      | 857,89                |
| 2019.0.18.2311.0.22604    | Jurídicos, contenciosos   | 4.000,00                 | 0,00           | 4.000,00    | 0,00                 | 0,00                           | 0,00       | 0,00                                      | 4.000,00              |
| 2019.0.18.2311.0.22606    | Reuniones y conferencias  | 5.000,00                 | 25.000,00      | 30.000,00   | 46.171,96            | 46.161,99                      | 45.859,49  | 302,50                                    | -16.161,99            |
| 2019.0.18.2311.0.22700    | Limpieza y aseo           | 13.000,00                | 0,00           | 13.000,00   | 13.000,00            | 12.647,45                      | 10.132,13  | 2.515,32                                  | 352,55                |
| 2019.0.18.2311.0.22706    | Estudios y trab. técnicos | 25.000,00                | 0,00           | 25.000,00   | 6.880,53             | 5.649,01                       | 5.649,01   | 0,00                                      | 19.350,99             |
| 2019.0.18.2311.0.23020    | Dietas personal no direct | 200,00                   | 0,00           | 200,00      | 545,03               | 545,03                         | 365,03     | 180,00                                    | -345,03               |
| 2019.0.18.2311.0.23100    | Locomoción                | 3.000,00                 | 0,00           | 3.000,00    | 3.777,17             | 3.777,17                       | 2.286,77   | 1.490,40                                  | -777,17               |
| 2019.0.18.2311.0.48000    | Atenciones Benéficas      | 1.100.000,00             | -110.183,00    | 989.817,00  | 837.297,58           | 808.329,58                     | 768.534,40 | 39.795,18                                 | 181.487,42            |
| 2019.0.18.2311.0.48900    | Otras transferencias      | 0,00                     | 0,00           | 0,00        | 72.796,55            | 72.418,55                      | 72.418,55  | 0,00                                      | -72.418,55            |
| 2019.0.18.2313.0.12000    | Sueldos del Grupo A1.     | 0,00                     | 0,00           | 0,00        | 15.735,42            | 15.735,42                      | 15.735,42  | 0,00                                      | -15.735,42            |
| 2019.0.18.2313.0.12001    | Sueldos del Grupo A2.     | 0,00                     | 0,00           | 0,00        | 13.853,52            | 13.853,52                      | 13.853,52  | 0,00                                      | -13.853,52            |
| 2019.0.18.2313.0.12005    | Sueldos del Grupo E.      | 0,00                     | 0,00           | 0,00        | 8.298,25             | 8.298,25                       | 8.298,25   | 0,00                                      | -8.298,25             |
| 2019.0.18.2313.0.12006    | Trienios.                 | 0,00                     | 0,00           | 0,00        | 7.622,57             | 7.622,57                       | 7.622,57   | 0,00                                      | -7.622,57             |
| 2019.0.18.2313.0.12100    | Complemento de destino.   | 0,00                     | 0,00           | 0,00        | 20.794,76            | 20.794,76                      | 20.794,76  | 0,00                                      | -20.794,76            |
| 2019.0.18.2313.0.12101    | Complemento específico    | 0,00                     | 0,00           | 0,00        | 25.439,63            | 25.439,63                      | 25.439,63  | 0,00                                      | -25.439,63            |



**ESTADO DE LIQUIDACIÓN DEL PRESUPUESTO**

**I. LIQUIDACIÓN DEL PRESUPUESTO DE GASTOS. POR APLICACIÓN PRESUPUESTARIA**

| Aplicación presupuestaria | Descripción               | Créditos presupuestarios |                |             | Gastos comprometidos | Obligaciones reconocidas netas | Pagos      | Obligaciones pendientes a 31 de diciembre | Remanentes de crédito |
|---------------------------|---------------------------|--------------------------|----------------|-------------|----------------------|--------------------------------|------------|---|-----------------------|
|                           |                           | Iniciales                | Modificaciones | Definitivos |                      |                                |            |   |                       |
| 2019.0.18.2313.0.15000    | Productividad.            | 0,00                     | 0,00           | 0,00        | 3.150,00             | 3.150,00                       | 3.150,00   | 0,00                                      | -3.150,00             |
| 2019.0.18.2313.0.16001    | Seguridad Social funciona | 0,00                     | 0,00           | 0,00        | 24.567,15            | 24.567,15                      | 24.567,15  | 0,00                                      | -24.567,15            |
| 2019.0.18.2313.0.22000    | Material oficina          | 0,00                     | 0,00           | 0,00        | 11.600,93            | 11.600,93                      | 11.600,93  | 0,00                                      | -11.600,93            |
| 2019.0.18.2313.0.22606    | Reuniones y conferencias  | 0,00                     | 0,00           | 0,00        | 0,00                 | 0,00                           | 0,00       | 0,00                                      | 0,00                  |
| 2019.0.18.2314.0.12001    | Sueldos del Grupo A2.     | 27.430,28                | 0,00           | 27.430,28   | 27.707,04            | 27.707,04                      | 27.707,04  | 0,00                                      | -276,76               |
| 2019.0.18.2314.0.12004    | Sueldos del Grupo C2.     | 8.903,58                 | 0,00           | 8.903,58    | 9.042,15             | 9.042,15                       | 9.042,15   | 0,00                                      | -138,57               |
| 2019.0.18.2314.0.12005    | Sueldos del Grupo E.      | 8.159,76                 | 0,00           | 8.159,76    | 8.298,25             | 8.298,25                       | 8.298,25   | 0,00                                      | -138,49               |
| 2019.0.18.2314.0.12006    | Trienios.                 | 8.572,74                 | 0,00           | 8.572,74    | 8.573,70             | 8.573,70                       | 8.573,70   | 0,00                                      | -0,96                 |
| 2019.0.18.2314.0.12100    | Complemento de destino.   | 24.246,32                | 0,00           | 24.246,32   | 24.245,62            | 24.245,62                      | 24.245,62  | 0,00                                      | 0,70                  |
| 2019.0.18.2314.0.12101    | Complemento específico    | 25.428,48                | 0,00           | 25.428,48   | 25.328,06            | 25.328,06                      | 25.328,06  | 0,00                                      | 100,42                |
| 2019.0.18.2314.0.12103    | Otros complementos.       | 1.485,12                 | 0,00           | 1.485,12    | 1.482,36             | 1.482,36                       | 1.482,36   | 0,00                                      | 2,76                  |
| 2019.0.18.2314.0.13000    | Retribuciones básicas.    | 43.109,95                | 0,00           | 43.109,95   | 43.428,65            | 43.428,65                      | 43.428,65  | 0,00                                      | -318,70               |
| 2019.0.18.2314.0.13002    | Otras remuneraciones.     | 25.681,80                | 0,00           | 25.681,80   | 25.877,06            | 25.877,06                      | 25.877,06  | 0,00                                      | -195,26               |
| 2019.0.18.2314.0.15000    | Productividad.            | 9.625,80                 | 0,00           | 9.625,80    | 9.496,22             | 9.496,22                       | 9.496,22   | 0,00                                      | 129,58                |
| 2019.0.18.2314.0.16001    | Seguridad Social funciona | 29.848,68                | 0,00           | 29.848,68   | 31.303,64            | 31.303,64                      | 31.303,64  | 0,00                                      | -1.454,96             |
| 2019.0.18.2314.0.16002    | Seguridad Social Laboral  | 26.028,36                | 0,00           | 26.028,36   | 23.784,73            | 23.784,73                      | 23.784,73  | 0,00                                      | 2.243,63              |
| 2019.0.18.2314.0.21300    | Conserv. instalaciones    | 4.000,00                 | 0,00           | 4.000,00    | 0,00                 | 0,00                           | 0,00       | 0,00                                      | 4.000,00              |
| 2019.0.18.2314.0.22000    | Material oficina          | 5.000,00                 | 0,00           | 5.000,00    | 7.901,03             | 7.901,03                       | 7.901,03   | 0,00                                      | -2.901,03             |
| 2019.0.18.2314.0.22606    | Reuniones y conferencias  | 2.000,00                 | 0,00           | 2.000,00    | 9.180,00             | 9.180,00                       | 600,00     | 8.580,00                                  | -7.180,00             |
| 2019.0.18.2314.0.22706    | Estudios y trab. técnicos | 21.000,00                | 0,00           | 21.000,00   | 15.000,00            | 14.950,00                      | 14.950,00  | 0,00                                      | 6.050,00              |
| 2019.0.18.2314.0.23020    | Dietas personal no direct | 700,00                   | 0,00           | 700,00      | 600,00               | 600,00                         | 600,00     | 0,00                                      | 100,00                |
| 2019.0.18.2314.0.48900    | Otras transferencias      | 320.000,00               | 0,00           | 320.000,00  | 356.500,00           | 356.500,00                     | 351.000,00 | 5.500,00                                  | -36.500,00            |
| 2019.0.18.2316.0.12003    | Sueldos del Grupo C1.     | 0,00                     | 0,00           | 0,00        | 0,00                 | 0,00                           | 0,00       | 0,00                                      | 0,00                  |
| 2019.0.18.2316.0.12004    | Sueldos del Grupo C2.     | 17.807,16                | 0,00           | 17.807,16   | 18.234,52            | 18.234,52                      | 18.234,52  | 0,00                                      | -427,36               |
| 2019.0.18.2316.0.12005    | Sueldos del Grupo E.      | 16.319,52                | 0,00           | 16.319,52   | 10.781,10            | 10.781,10                      | 10.781,10  | 0,00                                      | 5.538,42              |
| 2019.0.18.2316.0.12006    | Trienios.                 | 8.807,04                 | 0,00           | 8.807,04    | 7.604,21             | 7.604,21                       | 7.604,21   | 0,00                                      | 1.202,83              |
| 2019.0.18.2316.0.12100    | Complemento de destino.   | 19.153,26                | 0,00           | 19.153,26   | 15.755,78            | 15.755,78                      | 15.755,78  | 0,00                                      | 3.397,48              |
| 2019.0.18.2316.0.12101    | Complemento específico    | 29.814,76                | 0,00           | 29.814,76   | 24.973,47            | 24.973,47                      | 24.973,47  | 0,00                                      | 4.841,29              |
| 2019.0.18.2316.0.13000    | Retribuciones básicas.    | 11.736,68                | 0,00           | 11.736,68   | 11.758,41            | 11.758,41                      | 11.758,41  | 0,00                                      | -21,73                |
| 2019.0.18.2316.0.13002    | Otras remuneraciones.     | 6.942,00                 | 0,00           | 6.942,00    | 7.055,59             | 7.055,59                       | 7.055,59   | 0,00                                      | -113,59               |
| 2019.0.18.2316.0.15000    | Productividad.            | 4.273,68                 | 0,00           | 4.273,68    | 3.836,91             | 3.836,91                       | 3.836,91   | 0,00                                      | 436,77                |
| 2019.0.18.2316.0.16001    | Seguridad Social funciona | 25.372,56                | 0,00           | 25.372,56   | 21.103,19            | 21.103,19                      | 21.103,19  | 0,00                                      | 4.269,37              |
| 2019.0.18.2316.0.16002    | Seguridad Social Laboral  | 6.675,48                 | 0,00           | 6.675,48    | 6.789,57             | 6.789,57                       | 6.789,57   | 0,00                                      | -114,09               |
| 2019.0.18.2316.0.21200    | Conservación edificios    | 10.000,00                | 30.000,00      | 40.000,00   | 9.726,42             | 7.686,40                       | 7.686,40   | 0,00                                      | 32.313,60             |



**ESTADO DE LIQUIDACIÓN DEL PRESUPUESTO**

**I. LIQUIDACIÓN DEL PRESUPUESTO DE GASTOS. POR APLICACIÓN PRESUPUESTARIA**

| Aplicación presupuestaria | Descripción                      | Créditos presupuestarios |                |             | Gastos comprometidos | Obligaciones reconocidas netas | Pagos      | Obligaciones pendientes a 31 de diciembre | Remanentes de crédito |
|---------------------------|----------------------------------|--------------------------|----------------|-------------|----------------------|--------------------------------|------------|---|-----------------------|
|                           |                                  | Iniciales                | Modificaciones | Definitivos |                      |                                |            |   |                       |
| 2019.0.18.2316.0.21300    | Conserv. instalaciones           | 5.000,00                 | 0,00           | 5.000,00    | 2.558,43             | 2.558,43                       | 0,00       | 2.558,43                                  | 2.441,57              |
| 2019.0.18.2316.0.21500    | Convención mobiliario            | 500,00                   | 0,00           | 500,00      | 26.171,44            | 26.171,44                      | 16.004,90  | 10.166,54                                 | -25.671,44            |
| 2019.0.18.2316.0.22000    | Material oficina                 | 8.000,00                 | 0,00           | 8.000,00    | 8.352,34             | 8.352,34                       | 6.521,22   | 1.831,12                                  | -352,34               |
| 2019.0.18.2316.0.22002    | Material informático             | 500,00                   | 0,00           | 500,00      | 0,00                 | 0,00                           | 0,00       | 0,00                                      | 500,00                |
| 2019.0.18.2316.0.22606    | Reuniones y conferencias         | 4.000,00                 | 0,00           | 4.000,00    | 8.000,00             | 4.000,00                       | 4.000,00   | 0,00                                      | 0,00                  |
| 2019.0.18.2316.0.22609    | Festejos populares               | 200,00                   | 0,00           | 200,00      | 0,00                 | 0,00                           | 0,00       | 0,00                                      | 200,00                |
| 2019.0.18.2316.0.22700    | Limpieza y aseo                  | 88.000,00                | 0,00           | 88.000,00   | 88.000,00            | 85.370,25                      | 68.391,86  | 16.978,39                                 | 2.629,75              |
| 2019.0.18.2316.0.63200    | INVERSIÓN: CONSTRUCCIONES        | 107.470,07               | 0,00           | 107.470,07  | 0,00                 | 0,00                           | 0,00       | 0,00                                      | 107.470,07            |
| 2019.0.18.2316.311.63200  | Edificios y otras construcciones | 0,00                     | 0,00           | 0,00        | 107.470,07           | 107.470,07                     | 107.470,07 | 0,00                                      | -107.470,07           |
| 2019.0.19.3110.0.12000    | Sueldos del Grupo A1.            | 15.597,10                | -15.000,00     | 597,10      | 15.741,86            | 15.741,86                      | 15.741,86  | 0,00                                      | -15.144,76            |
| 2019.0.19.3110.0.12003    | Sueldos del Grupo C1.            | 10.504,28                | 0,00           | 10.504,28   | 10.642,78            | 10.642,78                      | 10.642,78  | 0,00                                      | -138,50               |
| 2019.0.19.3110.0.12006    | Trienios.                        | 10.250,86                | 0,00           | 10.250,86   | 10.429,98            | 10.251,63                      | 10.251,63  | 0,00                                      | -0,77                 |
| 2019.0.19.3110.0.12100    | Complemento de destino.          | 15.213,80                | -8.000,00      | 7.213,80    | 15.213,45            | 15.213,45                      | 15.213,45  | 0,00                                      | -7.999,65             |
| 2019.0.19.3110.0.12101    | Complemento específico           | 38.668,10                | -11.000,00     | 27.668,10   | 38.617,26            | 38.617,26                      | 38.617,26  | 0,00                                      | -10.949,16            |
| 2019.0.19.3110.0.15000    | Productividad.                   | 7.050,00                 | 0,00           | 7.050,00    | 7.050,00             | 7.050,00                       | 7.050,00   | 0,00                                      | 0,00                  |
| 2019.0.19.3110.0.16001    | Seguridad Social funciona        | 20.512,26                | -6.858,00      | 13.654,26   | 20.573,96            | 20.573,96                      | 20.573,96  | 0,00                                      | -6.919,70             |
| 2019.0.19.3110.0.21500    | Convención mobiliario            | 100,00                   | 0,00           | 100,00      | 0,00                 | 0,00                           | 0,00       | 0,00                                      | 100,00                |
| 2019.0.19.3110.0.22000    | Material oficina                 | 300,00                   | 0,00           | 300,00      | 124,73               | 124,73                         | 101,03     | 23,70                                     | 175,27                |
| 2019.0.19.3110.0.22103    | Combustibles                     | 7.500,00                 | 0,00           | 7.500,00    | 99,00                | 99,00                          | 0,00       | 99,00                                     | 7.401,00              |
| 2019.0.19.3110.0.22106    | Productos farmacéuticos          | 200,00                   | 0,00           | 200,00      | 9.670,85             | 9.670,85                       | 9.670,85   | 0,00                                      | -9.470,85             |
| 2019.0.19.3110.0.22201    | Postales                         | 100,00                   | 0,00           | 100,00      | 0,00                 | 0,00                           | 0,00       | 0,00                                      | 100,00                |
| 2019.0.19.3110.0.22606    | Reuniones y conferencias         | 200,00                   | 0,00           | 200,00      | 0,00                 | 0,00                           | 0,00       | 0,00                                      | 200,00                |
| 2019.0.19.3110.0.22609    | Festejos populares               | 16.000,00                | 0,00           | 16.000,00   | 4.000,00             | 4.000,00                       | 4.000,00   | 0,00                                      | 12.000,00             |
| 2019.0.19.3110.0.22706    | Estudios y trab. técnicos        | 53.500,00                | 0,00           | 53.500,00   | 66.813,78            | 51.241,95                      | 39.707,95  | 11.534,00                                 | 2.258,05              |
| 2019.0.19.3110.0.23020    | Dietas personal no direct        | 200,00                   | 0,00           | 200,00      | 26,90                | 26,90                          | 26,90      | 0,00                                      | 173,10                |
| 2019.0.19.3110.0.48900    | Otras transferencias             | 320.000,00               | 0,00           | 320.000,00  | 320.000,00           | 320.000,00                     | 166.000,00 | 154.000,00                                | 0,00                  |
| 2019.0.19.3110.0.63200    | INVERSIÓN: CONSTRUCCIONES        | 33.954,60                | 0,00           | 33.954,60   | 0,00                 | 0,00                           | 0,00       | 0,00                                      | 33.954,60             |
| 2019.0.19.3110.313.63200  | Edificios y otras construcciones | 0,00                     | 0,00           | 0,00        | 33.954,60            | 33.954,60                      | 0,00       | 33.954,60                                 | -33.954,60            |
| 2019.0.19.3111.0.12000    | Sueldos del Grupo A1.            | 15.597,10                | 0,00           | 15.597,10   | 0,00                 | 0,00                           | 0,00       | 0,00                                      | 15.597,10             |
| 2019.0.19.3111.0.12003    | Sueldos del Grupo C1.            | 31.512,84                | 0,00           | 31.512,84   | 31.473,72            | 20.691,07                      | 20.691,07  | 0,00                                      | 10.821,77             |
| 2019.0.19.3111.0.12004    | Sueldos del Grupo C2.            | 8.903,58                 | 0,00           | 8.903,58    | 9.042,15             | 9.042,15                       | 9.042,15   | 0,00                                      | -138,57               |
| 2019.0.19.3111.0.12006    | Trienios.                        | 7.598,14                 | 0,00           | 7.598,14    | 7.944,42             | 5.855,35                       | 5.855,35   | 0,00                                      | 1.742,79              |
| 2019.0.19.3111.0.12100    | Complemento de destino.          | 31.832,22                | 0,00           | 31.832,22   | 23.131,36            | 18.451,51                      | 18.451,51  | 0,00                                      | 13.380,71             |
| 2019.0.19.3111.0.12101    | Complemento específico           | 35.563,64                | 0,00           | 35.563,64   | 24.227,42            | 19.328,20                      | 19.328,20  | 0,00                                      | 16.235,44             |



**ESTADO DE LIQUIDACIÓN DEL PRESUPUESTO**

**I. LIQUIDACIÓN DEL PRESUPUESTO DE GASTOS. POR APLICACIÓN PRESUPUESTARIA**

| Aplicación presupuestaria | Descripción               | Créditos presupuestarios |                |             | Gastos comprometidos | Obligaciones reconocidas netas | Pagos     | Obligaciones pendientes a 31 de diciembre | Remanentes de crédito |
|---------------------------|---------------------------|--------------------------|----------------|-------------|----------------------|--------------------------------|-----------|---|-----------------------|
|                           |                           | Iniciales                | Modificaciones | Definitivos |                      |                                |           |   |                       |
| 2019.0.19.3111.0.16001    | Seguridad Social funciona | 34.807,34                | 0,00           | 34.807,34   | 24.207,63            | 17.975,20                      | 17.975,20 | 0,00                                      | 16.832,14             |
| 2019.0.19.3111.0.22001    | Prensa, revistas, libros  | 1.500,00                 | 0,00           | 1.500,00    | 0,00                 | 0,00                           | 0,00      | 0,00                                      | 1.500,00              |
| 2019.0.19.3111.0.22004    | Material-_Herramientas    | 3.000,00                 | 0,00           | 3.000,00    | 9.555,35             | 9.555,35                       | 9.555,35  | 0,00                                      | -6.555,35             |
| 2019.0.19.3111.0.22103    | Combustibles              | 500,00                   | 0,00           | 500,00      | 273,65               | 273,65                         | 273,65    | 0,00                                      | 226,35                |
| 2019.0.19.3111.0.22104    | Vestuario                 | 500,00                   | 0,00           | 500,00      | 0,00                 | 0,00                           | 0,00      | 0,00                                      | 500,00                |
| 2019.0.19.3111.0.22106    | Productos farmaceuticos   | 12.000,00                | 0,00           | 12.000,00   | 0,00                 | 0,00                           | 0,00      | 0,00                                      | 12.000,00             |
| 2019.0.19.3111.0.22108    | Material Limpieza         | 200,00                   | 0,00           | 200,00      | 0,00                 | 0,00                           | 0,00      | 0,00                                      | 200,00                |
| 2019.0.19.3111.0.22201    | Postales                  | 100,00                   | 0,00           | 100,00      | 0,00                 | 0,00                           | 0,00      | 0,00                                      | 100,00                |
| 2019.0.19.3111.0.22400    | Primas de seguros         | 700,00                   | 0,00           | 700,00      | 97,74                | 97,74                          | 97,74     | 0,00                                      | 602,26                |
| 2019.0.19.3111.0.22606    | Reuniones y conferencias  | 500,00                   | 0,00           | 500,00      | 0,00                 | 0,00                           | 0,00      | 0,00                                      | 500,00                |
| 2019.0.19.3111.0.22706    | Estudios y trab. t,cnicos | 8.500,00                 | 0,00           | 8.500,00    | 934,12               | 934,12                         | 934,12    | 0,00                                      | 7.565,88              |
| 2019.0.19.3111.0.23100    | Locomociòn                | 500,00                   | 0,00           | 500,00      | 0,00                 | 0,00                           | 0,00      | 0,00                                      | 500,00                |
| 2019.0.20.1700.0.12000    | Sueldos del Grupo A1.     | 15.597,10                | 0,00           | 15.597,10   | 0,00                 | 0,00                           | 0,00      | 0,00                                      | 15.597,10             |
| 2019.0.20.1700.0.12003    | Sueldos del Grupo C1.     | 10.504,28                | 0,00           | 10.504,28   | 0,00                 | 0,00                           | 0,00      | 0,00                                      | 10.504,28             |
| 2019.0.20.1700.0.12004    | SUELDOS DEL GRUPO C2      | 8.903,58                 | 0,00           | 8.903,58    | 0,00                 | 0,00                           | 0,00      | 0,00                                      | 8.903,58              |
| 2019.0.20.1700.0.12006    | Trienios.                 | 8.950,19                 | 0,00           | 8.950,19    | 0,00                 | 0,00                           | 0,00      | 0,00                                      | 8.950,19              |
| 2019.0.20.1700.0.12100    | Complemento de destino.   | 20.085,10                | 0,00           | 20.085,10   | 0,00                 | 0,00                           | 0,00      | 0,00                                      | 20.085,10             |
| 2019.0.20.1700.0.12101    | Complemento específico    | 31.271,52                | 0,00           | 31.271,52   | 0,00                 | 0,00                           | 0,00      | 0,00                                      | 31.271,52             |
| 2019.0.20.1700.0.15000    | Productividad.            | 12.045,00                | 0,00           | 12.045,00   | 0,00                 | 0,00                           | 0,00      | 0,00                                      | 12.045,00             |
| 2019.0.20.1700.0.16001    | Seguridad Social funciona | 27.345,20                | 0,00           | 27.345,20   | 0,00                 | 0,00                           | 0,00      | 0,00                                      | 27.345,20             |
| 2019.0.20.1700.0.21300    | Conserv. instalaciones    | 1.000,00                 | 0,00           | 1.000,00    | 0,00                 | 0,00                           | 0,00      | 0,00                                      | 1.000,00              |
| 2019.0.20.1700.0.22000    | Material oficina          | 6.000,00                 | 0,00           | 6.000,00    | 1.920,01             | 1.920,01                       | 1.568,95  | 351,06                                    | 4.079,99              |
| 2019.0.20.1700.0.22103    | Combustibles              | 200,00                   | 0,00           | 200,00      | 0,00                 | 0,00                           | 0,00      | 0,00                                      | 200,00                |
| 2019.0.20.1700.0.22400    | Primas de seguros         | 350,00                   | 0,00           | 350,00      | 97,74                | 97,74                          | 97,74     | 0,00                                      | 252,26                |
| 2019.0.20.1700.0.22606    | Reuniones y conferencias  | 200,00                   | 0,00           | 200,00      | 0,00                 | 0,00                           | 0,00      | 0,00                                      | 200,00                |
| 2019.0.20.1700.0.22700    | Limpieza y aseo           | 3.000,00                 | 0,00           | 3.000,00    | 0,00                 | 0,00                           | 0,00      | 0,00                                      | 3.000,00              |
| 2019.0.20.1700.0.22706    | Estudios y trab. t,cnicos | 74.000,00                | 0,00           | 74.000,00   | 0,00                 | 0,00                           | 0,00      | 0,00                                      | 74.000,00             |
| 2019.0.20.1700.0.23020    | Dietas personal no direct | 500,00                   | 0,00           | 500,00      | 0,00                 | 0,00                           | 0,00      | 0,00                                      | 500,00                |
| 2019.0.20.1700.0.48200    | A Fundaciones             | 10.500,00                | 0,00           | 10.500,00   | 0,00                 | 0,00                           | 0,00      | 0,00                                      | 10.500,00             |
| 2019.0.20.1722.0.12003    | SUELDOS DEL GRUPO C1      | 0,00                     | 0,00           | 0,00        | 7.641,90             | 7.165,47                       | 7.165,47  | 0,00                                      | -7.165,47             |
| 2019.0.20.1722.0.12004    | SUELDOS DEL GRUPO C2      | 44.517,90                | 0,00           | 44.517,90   | 36.209,73            | 36.209,73                      | 36.209,73 | 0,00                                      | 8.308,17              |
| 2019.0.20.1722.0.12006    | TRIENIOS                  | 7.968,38                 | 0,00           | 7.968,38    | 11.726,78            | 10.857,00                      | 10.857,00 | 0,00                                      | -2.888,62             |
| 2019.0.20.1722.0.12100    | COMPLEMENTO DE DESTINO    | 26.364,10                | 0,00           | 26.364,10   | 25.354,98            | 25.354,98                      | 25.354,98 | 0,00                                      | 1.009,12              |
| 2019.0.20.1722.0.12101    | COMPLEMENTO ESPECÍFICO    | 36.651,30                | 0,00           | 36.651,30   | 36.612,05            | 36.612,05                      | 36.612,05 | 0,00                                      | 39,25                 |



**ESTADO DE LIQUIDACIÓN DEL PRESUPUESTO**

**I. LIQUIDACIÓN DEL PRESUPUESTO DE GASTOS. POR APLICACIÓN PRESUPUESTARIA**

| Aplicación presupuestaria | Descripción                   | Créditos presupuestarios |                |              | Gastos comprometidos | Obligaciones reconocidas netas | Pagos        | Obligaciones pendientes a 31 de diciembre | Remanentes de crédito |
|---------------------------|-------------------------------|--------------------------|----------------|--------------|----------------------|--------------------------------|--------------|---|-----------------------|
|                           |                               | Iniciales                | Modificaciones | Definitivos  |                      |                                |              |   |                       |
| 2019.0.20.1722.0.15000    | PRODUCTIVIDAD                 | 3.000,00                 | 0,00           | 3.000,00     | 5.700,00             | 5.700,00                       | 5.700,00     | 0,00                                      | -2.700,00             |
| 2019.0.20.1722.0.16001    | S.S. FUNCIONARIOS             | 32.557,20                | 0,00           | 32.557,20    | 32.914,58            | 32.914,58                      | 32.914,58    | 0,00                                      | -357,38               |
| 2019.0.20.1722.0.16200    | FORMACIÓN PERSONAL            | 0,00                     | 0,00           | 0,00         | 0,00                 | 0,00                           | 0,00         | 0,00                                      | 0,00                  |
| 2019.0.20.1722.0.20200    | ALQUILER EDIFICIOS            | 15.000,00                | 0,00           | 15.000,00    | 10.912,21            | 10.912,21                      | 10.912,21    | 0,00                                      | 4.087,79              |
| 2019.0.20.1722.0.20400    | ALQUILER VEHÍCULOS            | 500,00                   | 0,00           | 500,00       | 0,00                 | 0,00                           | 0,00         | 0,00                                      | 500,00                |
| 2019.0.20.1722.0.21000    | Conservación infraestructuras | 0,00                     | 0,00           | 0,00         | 2.807,20             | 0,00                           | 0,00         | 0,00                                      | 0,00                  |
| 2019.0.20.1722.0.21300    | CONSERV. INSTALACIONES        | 32.000,00                | 0,00           | 32.000,00    | 18.258,93            | 18.258,93                      | 18.258,93    | 0,00                                      | 13.741,07             |
| 2019.0.20.1722.0.21400    | Conservación vehículos        | 0,00                     | 0,00           | 0,00         | 0,00                 | 0,00                           | 0,00         | 0,00                                      | 0,00                  |
| 2019.0.20.1722.0.22000    | MATERIAL OFICINA              | 100,00                   | 0,00           | 100,00       | 0,00                 | 0,00                           | 0,00         | 0,00                                      | 100,00                |
| 2019.0.20.1722.0.22001    | PUBLICACIONES                 | 500,00                   | 0,00           | 500,00       | 0,00                 | 0,00                           | 0,00         | 0,00                                      | 500,00                |
| 2019.0.20.1722.0.22103    | Combustibles                  | 300,00                   | 0,00           | 300,00       | 0,00                 | 0,00                           | 0,00         | 0,00                                      | 300,00                |
| 2019.0.20.1722.0.22700    | SERVICIO LIMPIEZA             | 2.084.832,00             | 0,00           | 2.084.832,00 | 2.029.740,00         | 2.029.739,70                   | 1.691.447,50 | 338.292,20                                | 55.092,30             |
| 2019.0.20.1722.0.22706    | ESTUDIOS Y TRAB. TÉCNICOS     | 22.000,00                | 0,00           | 22.000,00    | 23.493,89            | 17.390,40                      | 16.190,41    | 1.199,99                                  | 4.609,60              |
| 2019.0.20.1722.0.23100    | Locomocion                    | 0,00                     | 0,00           | 0,00         | 28,60                | 28,60                          | 28,60        | 0,00                                      | -28,60                |
| 2019.0.20.1722.0.42000    | TRANSFERENCIAS AL ESTADO      | 470.000,00               | 0,00           | 470.000,00   | 420.419,86           | 420.419,86                     | 0,00         | 420.419,86                                | 49.580,14             |
| 2019.0.20.1722.0.60900    | INVERSIÓN: INFRAESTRUCTURAS   | 50.000,00                | 0,00           | 50.000,00    | 0,00                 | 0,00                           | 0,00         | 0,00                                      | 50.000,00             |
| 2019.0.20.1722.360.60900  | Otras inv. nuevas infra.      | 0,00                     | 0,00           | 0,00         | 0,00                 | 0,00                           | 0,00         | 0,00                                      | 0,00                  |
| 2019.0.21.3300.0.12000    | Sueldos del Grupo A1.         | 31.194,20                | 0,00           | 31.194,20    | 31.155,32            | 26.412,66                      | 26.412,66    | 0,00                                      | 4.781,54              |
| 2019.0.21.3300.0.12003    | Sueldos del Grupo C1.         | 31.512,84                | 0,00           | 31.512,84    | 31.928,34            | 31.928,34                      | 31.928,34    | 0,00                                      | -415,50               |
| 2019.0.21.3300.0.12004    | Sueldos del Grupo C2.         | 8.903,58                 | 0,00           | 8.903,58     | 9.042,15             | 9.042,15                       | 9.042,15     | 0,00                                      | -138,57               |
| 2019.0.21.3300.0.12005    | Sueldos del Grupo E.          | 8.159,76                 | 0,00           | 8.159,76     | 8.149,54             | 3.631,36                       | 3.631,36     | 0,00                                      | 4.528,40              |
| 2019.0.21.3300.0.12006    | Trienios.                     | 25.587,13                | 0,00           | 25.587,13    | 25.817,02            | 22.559,66                      | 22.559,66    | 0,00                                      | 3.027,47              |
| 2019.0.21.3300.0.12100    | Complemento de destino.       | 45.710,42                | 0,00           | 45.710,42    | 49.854,35            | 40.337,35                      | 40.337,35    | 0,00                                      | 5.373,07              |
| 2019.0.21.3300.0.12101    | Complemento específico        | 64.714,42                | 0,00           | 64.714,42    | 56.173,61            | 56.173,61                      | 56.173,61    | 0,00                                      | 8.540,81              |
| 2019.0.21.3300.0.13000    | Retribuciones básicas.        | 14.208,95                | 0,00           | 14.208,95    | 14.247,08            | 14.247,08                      | 14.247,08    | 0,00                                      | -38,13                |
| 2019.0.21.3300.0.13002    | Otras remuneraciones.         | 13.581,72                | 0,00           | 13.581,72    | 13.695,19            | 13.695,19                      | 13.695,19    | 0,00                                      | -113,47               |
| 2019.0.21.3300.0.15000    | Productividad.                | 17.716,68                | 0,00           | 17.716,68    | 19.654,68            | 17.883,85                      | 17.883,85    | 0,00                                      | -167,17               |
| 2019.0.21.3300.0.16001    | Seguridad Social funciona     | 59.654,64                | 0,00           | 59.654,64    | 59.499,52            | 54.619,49                      | 54.619,49    | 0,00                                      | 5.035,15              |
| 2019.0.21.3300.0.16002    | Seguridad Social Laboral      | 8.750,76                 | 0,00           | 8.750,76     | 8.776,33             | 8.776,33                       | 8.776,33     | 0,00                                      | -25,57                |
| 2019.0.21.3300.0.21200    | Conservación edificios        | 5.000,00                 | 0,00           | 5.000,00     | 48.399,96            | 48.399,96                      | 48.399,96    | 0,00                                      | -43.399,96            |
| 2019.0.21.3300.0.21300    | Conserv. instalaciones        | 1.000,00                 | 124.521,82     | 125.521,82   | 5.000,00             | 5.000,00                       | 0,00         | 5.000,00                                  | 120.521,82            |
| 2019.0.21.3300.0.21500    | Conservación mobiliario       | 500,00                   | 0,00           | 500,00       | 10.619,13            | 1.205,16                       | 0,00         | 1.205,16                                  | -705,16               |
| 2019.0.21.3300.0.22000    | Material oficina              | 4.000,00                 | 0,00           | 4.000,00     | 3.008,00             | 3.008,00                       | 3.008,00     | 0,00                                      | 992,00                |
| 2019.0.21.3300.0.22001    | Prensa, revistas, libros      | 3.300,00                 | 0,00           | 3.300,00     | 751,80               | 751,73                         | 751,73       | 0,00                                      | 2.548,27              |



**ESTADO DE LIQUIDACIÓN DEL PRESUPUESTO**

**I. LIQUIDACIÓN DEL PRESUPUESTO DE GASTOS. POR APLICACIÓN PRESUPUESTARIA**

| Aplicación presupuestaria | Descripción                       | Créditos presupuestarios |                |              | Gastos comprometidos | Obligaciones reconocidas netas | Pagos      | Obligaciones pendientes a 31 de diciembre | Remanentes de crédito |
|---------------------------|-----------------------------------|--------------------------|----------------|--------------|----------------------|--------------------------------|------------|---|-----------------------|
|                           |                                   | Iniciales                | Modificaciones | Definitivos  |                      |                                |            |   |                       |
| 2019.0.21.3300.0.22400    | Primas de seguros                 | 500,00                   | 0,00           | 500,00       | 0,00                 | 0,00                           | 0,00       | 0,00                                      | 500,00                |
| 2019.0.21.3300.0.22602    | Publicidad y propaganda.          | 3.000,00                 | 0,00           | 3.000,00     | 0,00                 | 0,00                           | 0,00       | 0,00                                      | 3.000,00              |
| 2019.0.21.3300.0.22606    | Reuniones y conferencias          | 30.000,00                | 0,00           | 30.000,00    | 6.050,00             | 6.050,00                       | 0,00       | 6.050,00                                  | 23.950,00             |
| 2019.0.21.3300.0.22609    | Festejos populares                | 250.000,00               | 0,00           | 250.000,00   | 261.196,11           | 257.000,22                     | 196.491,07 | 60.509,15                                 | -7.000,22             |
| 2019.0.21.3300.0.23100    | Locomoción                        | 800,00                   | 0,00           | 800,00       | 0,00                 | 0,00                           | 0,00       | 0,00                                      | 800,00                |
| 2019.0.21.3300.0.48900    | Otras transferencias              | 18.000,00                | 0,00           | 18.000,00    | 2.310,00             | 0,00                           | 0,00       | 0,00                                      | 18.000,00             |
| 2019.0.21.3300.0.61900    | INVERSIÓN: INFRAESTRUCTURAS       | 1.915.556,93             | -124.521,82    | 1.791.035,11 | 0,00                 | 0,00                           | 0,00       | 0,00                                      | 1.791.035,11          |
| 2019.0.21.3300.295.61900  | Otras inversiones de repo         | 0,00                     | 0,00           | 0,00         | 498.020,56           | 366.291,21                     | 307.585,81 | 58.705,40                                 | -366.291,21           |
| 2019.0.21.3300.339.61900  | Otras inversiones de repo         | 0,00                     | 0,00           | 0,00         | 0,00                 | 0,00                           | 0,00       | 0,00                                      | 0,00                  |
| 2019.0.21.3300.347.61900  | Otras inversiones de repo         | 0,00                     | 0,00           | 0,00         | 1.210.000,00         | 1.198.975,03                   | 678.441,90 | 520.533,13                                | -1.198.975,03         |
| 2019.0.21.3321.0.12000    | Sueldos del Grupo A1.             | 31.194,20                | 0,00           | 31.194,20    | 24.837,30            | 24.837,30                      | 24.837,30  | 0,00                                      | 6.356,90              |
| 2019.0.21.3321.0.12001    | Sueldos del Grupo A2.             | 13.715,14                | 0,00           | 13.715,14    | 23.385,84            | 13.853,52                      | 13.853,52  | 0,00                                      | -138,38               |
| 2019.0.21.3321.0.12003    | Sueldos del Grupo C1.             | 114.982,94               | 0,00           | 114.982,94   | 115.403,64           | 105.359,65                     | 105.359,65 | 0,00                                      | 9.623,29              |
| 2019.0.21.3321.0.12004    | Sueldos del Grupo C2.             | 17.807,16                | 0,00           | 17.807,16    | 9.042,15             | 9.042,15                       | 9.042,15   | 0,00                                      | 8.765,01              |
| 2019.0.21.3321.0.12005    | Sueldos del Grupo E.              | 16.319,52                | 0,00           | 16.319,52    | 16.299,08            | 16.212,20                      | 16.212,20  | 0,00                                      | 107,32                |
| 2019.0.21.3321.0.12006    | Trienios.                         | 45.296,86                | 0,00           | 45.296,86    | 49.476,36            | 42.590,49                      | 42.590,49  | 0,00                                      | 2.706,37              |
| 2019.0.21.3321.0.12100    | Complemento de destino.           | 109.335,46               | 0,00           | 109.335,46   | 143.788,63           | 143.788,63                     | 143.788,63 | 0,00                                      | -34.453,17            |
| 2019.0.21.3321.0.12101    | Complemento específico            | 116.010,63               | 0,00           | 116.010,63   | 104.489,60           | 98.920,31                      | 98.920,31  | 0,00                                      | 17.090,32             |
| 2019.0.21.3321.0.13000    | Retribuciones básicas.            | 35.512,18                | 0,00           | 35.512,18    | 35.620,66            | 35.620,66                      | 35.620,66  | 0,00                                      | -108,48               |
| 2019.0.21.3321.0.13002    | Otras remuneraciones.             | 21.495,36                | 0,00           | 21.495,36    | 21.803,99            | 21.803,99                      | 21.803,99  | 0,00                                      | -308,63               |
| 2019.0.21.3321.0.15000    | Productividad.                    | 3.994,56                 | 0,00           | 3.994,56     | 3.994,56             | 3.474,81                       | 3.474,81   | 0,00                                      | 519,75                |
| 2019.0.21.3321.0.16001    | Seguridad Social funciona         | 123.563,84               | 0,00           | 123.563,84   | 101.788,73           | 101.788,73                     | 101.788,73 | 0,00                                      | 21.775,11             |
| 2019.0.21.3321.0.16002    | Seguridad Social Laboral          | 18.154,20                | 0,00           | 18.154,20    | 18.770,95            | 18.770,95                      | 18.770,95  | 0,00                                      | -616,75               |
| 2019.0.21.3321.0.16400    | Complemento familiar              | 0,00                     | 0,00           | 0,00         | 0,00                 | 0,00                           | 0,00       | 0,00                                      | 0,00                  |
| 2019.0.21.3321.0.21000    | Conservación de infraestructuras. | 5.000,00                 | 0,00           | 5.000,00     | 47.201,80            | 39.941,80                      | 28.204,80  | 11.737,00                                 | -34.941,80            |
| 2019.0.21.3321.0.21200    | Conservación edificios            | 7.500,00                 | 0,00           | 7.500,00     | 8.548,65             | 8.548,65                       | 0,00       | 8.548,65                                  | -1.048,65             |
| 2019.0.21.3321.0.21300    | Conserv. instalaciones            | 6.000,00                 | 0,00           | 6.000,00     | 34.179,00            | 34.174,79                      | 26.087,34  | 8.087,45                                  | -28.174,79            |
| 2019.0.21.3321.0.21500    | Conservación mobiliario           | 11.500,00                | 0,00           | 11.500,00    | 28.832,87            | 27.147,49                      | 13.786,67  | 13.360,82                                 | -15.647,49            |
| 2019.0.21.3321.0.21600    | Conservación informática          | 5.000,00                 | 0,00           | 5.000,00     | 9.211,97             | 7.027,31                       | 3.095,41   | 3.931,90                                  | -2.027,31             |
| 2019.0.21.3321.0.22000    | Material oficina                  | 8.000,00                 | 0,00           | 8.000,00     | 9.516,55             | 9.516,55                       | 8.851,14   | 665,41                                    | -1.516,55             |
| 2019.0.21.3321.0.22001    | Prensa, revistas, libros          | 60.000,00                | 0,00           | 60.000,00    | 43.425,48            | 39.287,58                      | 28.133,79  | 11.153,79                                 | 20.712,42             |
| 2019.0.21.3321.0.22400    | Primas de seguros                 | 1.000,00                 | 0,00           | 1.000,00     | 789,45               | 789,45                         | 789,45     | 0,00                                      | 210,55                |
| 2019.0.21.3321.0.22606    | Reuniones y conferencias          | 1.000,00                 | 0,00           | 1.000,00     | 0,00                 | 0,00                           | 0,00       | 0,00                                      | 1.000,00              |
| 2019.0.21.3321.0.22609    | Festejos populares                | 110.000,00               | 0,00           | 110.000,00   | 70.095,11            | 68.444,68                      | 61.834,58  | 6.610,10                                  | 41.555,32             |



**ESTADO DE LIQUIDACIÓN DEL PRESUPUESTO**

**I. LIQUIDACIÓN DEL PRESUPUESTO DE GASTOS. POR APLICACIÓN PRESUPUESTARIA**

| Aplicación presupuestaria | Descripción                | Créditos presupuestarios |                |             | Gastos comprometidos | Obligaciones reconocidas netas | Pagos      | Obligaciones pendientes a 31 de diciembre | Remanentes de crédito |
|---------------------------|----------------------------|--------------------------|----------------|-------------|----------------------|--------------------------------|------------|---|-----------------------|
|                           |                            | Iniciales                | Modificaciones | Definitivos |                      |                                |            |   |                       |
| 2019.0.21.3321.0.22700    | Limpieza y aseo            | 45.000,00                | 0,00           | 45.000,00   | 45.000,00            | 43.633,69                      | 34.955,85  | 8.677,84                                  | 1.366,31              |
| 2019.0.21.3321.0.22706    | ESTUDIOS-TRAB. TÉCNICOS    | 48.000,00                | 0,00           | 48.000,00   | 44.747,81            | 41.119,54                      | 32.653,26  | 8.466,28                                  | 6.880,46              |
| 2019.0.21.3321.0.23100    | Locomoción                 | 500,00                   | 0,00           | 500,00      | 899,53               | 899,53                         | 796,83     | 102,70                                    | -399,53               |
| 2019.0.22.3380.0.12004    | Sueldos del Grupo C2.      | 26.710,74                | 0,00           | 26.710,74   | 27.178,82            | 27.178,82                      | 27.178,82  | 0,00                                      | -468,08               |
| 2019.0.22.3380.0.12005    | Sueldos del Grupo E.       | 0,00                     | 0,00           | 0,00        | 0,00                 | 0,00                           | 0,00       | 0,00                                      | 0,00                  |
| 2019.0.22.3380.0.12006    | Trienios.                  | 4.792,52                 | 0,00           | 4.792,52    | 4.792,86             | 4.792,86                       | 4.792,86   | 0,00                                      | -0,34                 |
| 2019.0.22.3380.0.12100    | Complemento de destino.    | 16.618,14                | 0,00           | 16.618,14   | 16.617,93            | 16.617,93                      | 16.617,93  | 0,00                                      | 0,21                  |
| 2019.0.22.3380.0.12101    | Complemento específico     | 28.056,14                | 0,00           | 28.056,14   | 27.980,58            | 27.980,58                      | 27.980,58  | 0,00                                      | 75,56                 |
| 2019.0.22.3380.0.13000    | Retribuciones basicas      | 11.556,70                | 0,00           | 11.556,70   | 11.691,58            | 11.691,58                      | 11.691,58  | 0,00                                      | -134,88               |
| 2019.0.22.3380.0.13001    | OTRAS REMUNERACIONES       | 0,00                     | 0,00           | 0,00        | 0,00                 | 0,00                           | 0,00       | 0,00                                      | 0,00                  |
| 2019.0.22.3380.0.13002    | Otras remuneraciones       | 8.097,36                 | 0,00           | 8.097,36    | 8.102,11             | 8.102,11                       | 8.102,11   | 0,00                                      | -4,75                 |
| 2019.0.22.3380.0.15000    | Productividad.             | 6.201,60                 | 0,00           | 6.201,60    | 6.201,60             | 6.201,60                       | 6.201,60   | 0,00                                      | 0,00                  |
| 2019.0.22.3380.0.16001    | Seguridad Social funciona  | 22.740,48                | 2.900,00       | 25.640,48   | 24.387,73            | 24.387,73                      | 24.387,73  | 0,00                                      | 1.252,75              |
| 2019.0.22.3380.0.16002    | Seguridad Social laborales | 7.170,71                 | 0,00           | 7.170,71    | 7.842,71             | 7.842,71                       | 7.842,71   | 0,00                                      | -672,00               |
| 2019.0.22.3380.0.21200    | Conservación edificios     | 2.500,00                 | 46.858,00      | 49.358,00   | 44.996,51            | 44.994,78                      | 30.815,52  | 14.179,26                                 | 4.363,22              |
| 2019.0.22.3380.0.21300    | Conservacion instalaciones | 5.000,00                 | 0,00           | 5.000,00    | 5.000,00             | 3.198,27                       | 1.082,95   | 2.115,32                                  | 1.801,73              |
| 2019.0.22.3380.0.21500    | Convención mobiliario      | 500,00                   | 0,00           | 500,00      | 0,00                 | 0,00                           | 0,00       | 0,00                                      | 500,00                |
| 2019.0.22.3380.0.22000    | Material de oficina        | 200,00                   | 0,00           | 200,00      | 452,80               | 452,80                         | 101,91     | 350,89                                    | -252,80               |
| 2019.0.22.3380.0.22601    | Atenciones protocolarias   | 6.000,00                 | 0,00           | 6.000,00    | 5.402,76             | 5.402,76                       | 5.402,76   | 0,00                                      | 597,24                |
| 2019.0.22.3380.0.22609    | Festejos populares         | 293.000,00               | 0,00           | 293.000,00  | 297.161,36           | 296.225,02                     | 183.263,39 | 112.961,63                                | -3.225,02             |
| 2019.0.22.3380.0.22700    | LIMPIEZA                   | 26.000,00                | 0,00           | 26.000,00   | 26.000,00            | 25.294,89                      | 20.264,26  | 5.030,63                                  | 705,11                |
| 2019.0.22.3380.0.23100    | LOCOMOCION                 | 0,00                     | 0,00           | 0,00        | 538,53               | 538,53                         | 538,53     | 0,00                                      | -538,53               |
| 2019.0.22.3380.0.48900    | Otras transferencias       | 247.000,00               | 0,00           | 247.000,00  | 241.641,42           | 241.641,42                     | 237.785,00 | 3.856,42                                  | 5.358,58              |
| 2019.0.23.4312.0.12000    | Sueldos del grupo A1       | 15.597,10                | 0,00           | 15.597,10   | 15.739,81            | 15.739,81                      | 15.739,81  | 0,00                                      | -142,71               |
| 2019.0.23.4312.0.12003    | Sueldos del Grupo C1.      | 84.034,24                | 0,00           | 84.034,24   | 87.849,83            | 87.849,83                      | 87.849,83  | 0,00                                      | -3.815,59             |
| 2019.0.23.4312.0.12006    | Trienios.                  | 29.194,86                | 0,00           | 29.194,86   | 28.806,86            | 28.806,86                      | 28.806,86  | 0,00                                      | 388,00                |
| 2019.0.23.4312.0.12100    | Complemento de destino.    | 56.328,72                | 0,00           | 56.328,72   | 57.256,38            | 57.256,38                      | 57.256,38  | 0,00                                      | -927,66               |
| 2019.0.23.4312.0.12101    | Complemento específico     | 64.704,08                | 0,00           | 64.704,08   | 70.281,55            | 70.281,55                      | 70.281,55  | 0,00                                      | -5.577,47             |
| 2019.0.23.4312.0.15000    | Productividad.             | 6.070,08                 | 0,00           | 6.070,08    | 7.481,96             | 7.481,96                       | 7.481,96   | 0,00                                      | -1.411,88             |
| 2019.0.23.4312.0.16001    | Seguridad Social funciona  | 65.141,40                | 19.800,00      | 84.941,40   | 73.367,63            | 73.367,63                      | 73.367,63  | 0,00                                      | 11.573,77             |
| 2019.0.23.4312.0.21300    | Conserv. instalaciones     | 50.500,00                | 0,00           | 50.500,00   | 6.042,52             | 6.042,52                       | 1.092,22   | 4.950,30                                  | 44.457,48             |
| 2019.0.23.4312.0.21600    | Conservación inform tica   | 2.500,00                 | 0,00           | 2.500,00    | 2.000,00             | 2.000,00                       | 2.000,00   | 0,00                                      | 500,00                |
| 2019.0.23.4312.0.22001    | Prensa, revistas, libros   | 15.000,00                | 0,00           | 15.000,00   | 17.285,32            | 13.837,32                      | 10.570,32  | 3.267,00                                  | 1.162,68              |
| 2019.0.23.4312.0.22103    | Combustibles               | 400,00                   | 0,00           | 400,00      | 124,02               | 124,02                         | 124,02     | 0,00                                      | 275,98                |





**ESTADO DE LIQUIDACIÓN DEL PRESUPUESTO**

**I. LIQUIDACIÓN DEL PRESUPUESTO DE GASTOS. POR APLICACIÓN PRESUPUESTARIA**

| Aplicación presupuestaria | Descripción                  | Créditos presupuestarios |                |             | Gastos comprometidos | Obligaciones reconocidas netas | Pagos     | Obligaciones pendientes a 31 de diciembre | Remanentes de crédito |
|---------------------------|------------------------------|--------------------------|----------------|-------------|----------------------|--------------------------------|-----------|---|-----------------------|
|                           |                              | Iniciales                | Modificaciones | Definitivos |                      |                                |           |   |                       |
| 2019.0.23.4312.0.22400    | Primas de seguros            | 1.500,00                 | 0,00           | 1.500,00    | 488,70               | 488,70                         | 488,70    | 0,00                                      | 1.011,30              |
| 2019.0.23.4312.0.22606    | Reuniones y conferencias     | 500,00                   | 0,00           | 500,00      | 4.840,00             | 4.840,00                       | 4.840,00  | 0,00                                      | -4.340,00             |
| 2019.0.23.4312.0.22609    | Festejos populares           | 55.000,00                | 0,00           | 55.000,00   | 26.850,65            | 24.855,15                      | 8.332,60  | 16.522,55                                 | 30.144,85             |
| 2019.0.23.4312.0.22700    | LIMPIEZA                     | 52.000,00                | 0,00           | 52.000,00   | 52.000,00            | 50.590,78                      | 40.528,51 | 10.062,27                                 | 1.409,22              |
| 2019.0.23.4312.0.22706    | Estudios y trab. t,cnicos    | 500,00                   | 0,00           | 500,00      | 27.961,77            | 27.961,77                      | 0,00      | 27.961,77                                 | -27.461,77            |
| 2019.0.23.4312.0.23020    | Dietas personal no direct    | 200,00                   | 0,00           | 200,00      | 0,00                 | 0,00                           | 0,00      | 0,00                                      | 200,00                |
| 2019.0.23.4312.0.23100    | Locomoción                   | 200,00                   | 0,00           | 200,00      | 28,50                | 28,50                          | 28,50     | 0,00                                      | 171,50                |
| 2019.0.24.2321.0.12003    | SUELDOS DEL GRUPO C1         | 10.504,28                | 0,00           | 10.504,28   | 10.655,50            | 10.655,50                      | 10.655,50 | 0,00                                      | -151,22               |
| 2019.0.24.2321.0.12004    | SUELDOS DEL GRUPO C2         | 17.807,16                | 0,00           | 17.807,16   | 18.138,13            | 18.138,13                      | 18.138,13 | 0,00                                      | -330,97               |
| 2019.0.24.2321.0.12006    | TRIENIOS                     | 7.036,52                 | 0,00           | 7.036,52    | 7.033,80             | 7.033,80                       | 7.033,80  | 0,00                                      | 2,72                  |
| 2019.0.24.2321.0.12100    | COMPLEMENTO DE DESTINO       | 17.620,40                | 0,00           | 17.620,40   | 17.609,60            | 17.609,60                      | 17.609,60 | 0,00                                      | 10,80                 |
| 2019.0.24.2321.0.12101    | COMPLEMENTO ESPECÍFICO       | 32.313,26                | 0,00           | 32.313,26   | 32.221,35            | 32.221,35                      | 32.221,35 | 0,00                                      | 91,91                 |
| 2019.0.24.2321.0.13000    | Retribuciones básicas        | 16.772,02                | 0,00           | 16.772,02   | 26.877,70            | 26.877,70                      | 26.877,70 | 0,00                                      | -10.105,68            |
| 2019.0.24.2321.0.13002    | Otras remuneraciones         | 11.570,00                | 0,00           | 11.570,00   | 3.001,49             | 3.001,49                       | 3.001,49  | 0,00                                      | 8.568,51              |
| 2019.0.24.2321.0.15000    | PRODUCTIVIDAD                | 941,40                   | 0,00           | 941,40      | 930,94               | 930,94                         | 930,94    | 0,00                                      | 10,46                 |
| 2019.0.24.2321.0.16001    | S.S. FUNCIONARIOS            | 22.118,76                | 0,00           | 22.118,76   | 22.984,10            | 22.984,10                      | 22.984,10 | 0,00                                      | -865,34               |
| 2019.0.24.2321.0.16002    | Seguridad Social laborales   | 8.923,00                 | 0,00           | 8.923,00    | 5.636,41             | 5.636,41                       | 5.636,41  | 0,00                                      | 3.286,59              |
| 2019.0.24.2321.0.21500    | CONSERV. MOBILIARIO          | 5.500,00                 | 0,00           | 5.500,00    | 1.563,32             | 1.563,32                       | 1.563,32  | 0,00                                      | 3.936,68              |
| 2019.0.24.2321.0.22000    | MATERIAL OFICINA             | 1.200,00                 | 0,00           | 1.200,00    | 657,70               | 657,70                         | 598,66    | 59,04                                     | 542,30                |
| 2019.0.24.2321.0.22001    | PUBLICACIONES                | 1.000,00                 | 0,00           | 1.000,00    | 387,20               | 387,20                         | 300,00    | 87,20                                     | 612,80                |
| 2019.0.24.2321.0.22609    | ACTIVIDADES                  | 90.000,00                | 20.000,00      | 110.000,00  | 101.300,41           | 91.004,31                      | 87.251,61 | 3.752,70                                  | 18.995,69             |
| 2019.0.24.2321.0.23020    | DIETAS DEL PERSONAL NO DIREC | 200,00                   | 0,00           | 200,00      | 87,22                | 87,22                          | 59,82     | 27,40                                     | 112,78                |
| 2019.0.24.2321.0.23100    | LOCOMOCIÓN DE ÓRGANOS DE G   | 1.000,00                 | 0,00           | 1.000,00    | 664,05               | 664,05                         | 664,05    | 0,00                                      | 335,95                |
| 2019.0.25.2410.0.12000    | SUELDOS DEL GRUPO A1         | 15.597,10                | 0,00           | 15.597,10   | 15.735,42            | 15.735,42                      | 15.735,42 | 0,00                                      | -138,32               |
| 2019.0.25.2410.0.12003    | SUELDOS DEL GRUPO C1         | 10.504,28                | 0,00           | 10.504,28   | 10.642,78            | 10.642,78                      | 10.642,78 | 0,00                                      | -138,50               |
| 2019.0.25.2410.0.12006    | TRIENIOS                     | 10.058,74                | 0,00           | 10.058,74   | 10.059,31            | 10.059,31                      | 10.059,31 | 0,00                                      | -0,57                 |
| 2019.0.25.2410.0.12100    | COMPLEMENTO DE DESTINO       | 14.545,72                | 0,00           | 14.545,72   | 14.545,37            | 14.545,37                      | 14.545,37 | 0,00                                      | 0,35                  |
| 2019.0.25.2410.0.12101    | COMPLEMENTO ESPECÍFICO       | 20.597,18                | 0,00           | 20.597,18   | 20.546,76            | 20.546,76                      | 20.546,76 | 0,00                                      | 50,42                 |
| 2019.0.25.2410.0.13000    | RETRIBUCIONES BÁSICAS        | 41.274,54                | 0,00           | 41.274,54   | 41.542,92            | 41.357,34                      | 41.357,34 | 0,00                                      | -82,80                |
| 2019.0.25.2410.0.13002    | OTRAS RETRIBUCIONES          | 21.098,40                | 0,00           | 21.098,40   | 21.325,46            | 21.325,46                      | 21.325,46 | 0,00                                      | -227,06               |
| 2019.0.25.2410.0.15000    | PRODUCTIVIDAD                | 3.876,00                 | 0,00           | 3.876,00    | 3.876,00             | 3.876,00                       | 3.876,00  | 0,00                                      | 0,00                  |
| 2019.0.25.2410.0.16001    | S.S. FUNCIONARIOS            | 19.291,32                | 0,00           | 19.291,32   | 19.509,06            | 19.509,06                      | 19.509,06 | 0,00                                      | -217,74               |
| 2019.0.25.2410.0.16002    | S.S. LABORALES               | 19.635,00                | 0,00           | 19.635,00   | 19.755,15            | 19.755,15                      | 19.755,15 | 0,00                                      | -120,15               |
| 2019.0.25.2410.0.21200    | CONSERV. EDIFICIOS           | 12.000,00                | 0,00           | 12.000,00   | 4.620,82             | 2.294,06                       | 1.049,18  | 1.244,88                                  | 9.705,94              |



**ESTADO DE LIQUIDACIÓN DEL PRESUPUESTO**

**I. LIQUIDACIÓN DEL PRESUPUESTO DE GASTOS. POR APLICACIÓN PRESUPUESTARIA**

| Aplicación presupuestaria  | Descripción                             | Créditos presupuestarios |                |             | Gastos comprometidos | Obligaciones reconocidas netas | Pagos      | Obligaciones pendientes a 31 de diciembre | Remanentes de crédito |
|----------------------------|---|--------------------------|----------------|-------------|----------------------|--------------------------------|------------|---|-----------------------|
|                            |   | Iniciales                | Modificaciones | Definitivos |                      |                                |            |   |                       |
| 2019.0.25.2410.0.21500     | CONSERV. MOBILIARIO                     | 18.500,00                | 0,00           | 18.500,00   | 17.459,09            | 17.450,59                      | 15.998,59  | 1.452,00                                  | 1.049,41              |
| 2019.0.25.2410.0.21600     | Conservación informática                | 4.000,00                 | 0,00           | 4.000,00    | 3.773,08             | 3.773,08                       | 3.773,08   | 0,00                                      | 226,92                |
| 2019.0.25.2410.0.22000     | MATERIAL OFICINA                        | 7.500,00                 | 0,00           | 7.500,00    | 7.370,09             | 7.370,09                       | 7.370,09   | 0,00                                      | 129,91                |
| 2019.0.25.2410.0.22001     | PUBLICACIONES                           | 6.750,00                 | 0,00           | 6.750,00    | 3.723,17             | 3.723,17                       | 3.723,17   | 0,00                                      | 3.026,83              |
| 2019.0.25.2410.0.22002     | Material Informático                    | 3.000,00                 | 0,00           | 3.000,00    | 882,09               | 882,09                         | 882,09     | 0,00                                      | 2.117,91              |
| 2019.0.25.2410.0.22104     | Vestuario                               | 5.000,00                 | 0,00           | 5.000,00    | 1.000,30             | 611,42                         | 0,00       | 611,42                                    | 4.388,58              |
| 2019.0.25.2410.0.22400     | PRIMAS DE SEGUROS                       | 300,00                   | 0,00           | 300,00      | 97,74                | 97,74                          | 97,74      | 0,00                                      | 202,26                |
| 2019.0.25.2410.0.22602     | Publicidad, propaganda.                 | 1.100,00                 | 0,00           | 1.100,00    | 0,00                 | 0,00                           | 0,00       | 0,00                                      | 1.100,00              |
| 2019.0.25.2410.0.22606     | REUNIONES CONFERENCIAS                  | 56.500,00                | 0,00           | 56.500,00   | 2.084,30             | 1.168,00                       | 1.168,00   | 0,00                                      | 55.332,00             |
| 2019.0.25.2410.0.22609     | ACTIVIDADES                             | 50.000,00                | -36.274,12     | 13.725,88   | 5.000,00             | 5.000,00                       | 5.000,00   | 0,00                                      | 8.725,88              |
| 2019.0.25.2410.0.22700     | Limpieza y aseo                         | 13.000,00                | 0,00           | 13.000,00   | 13.411,40            | 13.058,85                      | 10.543,53  | 2.515,32                                  | -58,85                |
| 2019.0.25.2410.0.22706     | ESTUDIOS- TRAB. TÉCNICOS                | 50.800,00                | 0,00           | 50.800,00   | 51.156,97            | 50.334,17                      | 45.374,34  | 4.959,83                                  | 465,83                |
| 2019.0.25.2410.0.23020     | DIETAS DEL PERSONAL NO DIREC            | 300,00                   | 0,00           | 300,00      | 774,89               | 774,89                         | 774,89     | 0,00                                      | -474,89               |
| 2019.0.25.2410.0.48100     | BECAS                                   | 40.000,00                | 0,00           | 40.000,00   | 25.725,00            | 25.725,00                      | 24.725,00  | 1.000,00                                  | 14.275,00             |
| 2019.0.25.2410.0.48900     | Otras transferencias                    | 0,00                     | 70.000,00      | 70.000,00   | 35.000,00            | 35.000,00                      | 0,00       | 35.000,00                                 | 35.000,00             |
| 2019.0.25.2411.0.14300     | OTRO PERSONAL                           | 605.070,32               | 0,00           | 605.070,32  | 0,00                 | 0,00                           | 0,00       | 0,00                                      | 605.070,32            |
| 2019.0.25.2411.0.16002     | S.S. LABORALES                          | 0,00                     | 0,00           | 0,00        | 0,00                 | 0,00                           | 0,00       | 0,00                                      | 0,00                  |
| 2019.0.25.2411.0.22000     | MATERIAL OFICINA                        | 228.546,00               | -70.000,00     | 158.546,00  | 0,00                 | 0,00                           | 0,00       | 0,00                                      | 158.546,00            |
| 2019.0.25.2411.318.14300   | Otro personal-INEM                      | 0,00                     | 0,00           | 0,00        | 68.267,98            | 68.267,98                      | 68.267,98  | 0,00                                      | -68.267,98            |
| 2019.0.25.2411.318.16002   | Seguridad Social laborales              | 0,00                     | 0,00           | 0,00        | 11.146,69            | 11.146,69                      | 11.146,69  | 0,00                                      | -11.146,69            |
| 2019.0.25.2411.318.22112   | Suministros de material electrónico, el | 0,00                     | 0,00           | 0,00        | 3.977,81             | 3.689,99                       | 3.689,99   | 0,00                                      | -3.689,99             |
| 2019.0.25.2411.323.14300   | Otro personal- INEM                     | 0,00                     | 0,00           | 0,00        | 345.696,44           | 345.696,44                     | 345.696,44 | 0,00                                      | -345.696,44           |
| 2019.0.25.2411.323.16002   | Seguridad Social laborales              | 0,00                     | 0,00           | 0,00        | 47.060,75            | 47.060,75                      | 42.518,93  | 4.541,82                                  | -47.060,75            |
| 2019.0.25.2411.323.22112   | Suministros de material electrónico, el | 0,00                     | 0,00           | 0,00        | 57.650,99            | 52.020,37                      | 44.913,06  | 7.107,31                                  | -52.020,37            |
| 2019.0.25.2411.343.14300   | Otro personal-INEM                      | 0,00                     | 0,00           | 0,00        | 174.679,44           | 174.679,44                     | 174.679,44 | 0,00                                      | -174.679,44           |
| 2019.0.25.2411.343.16002   | Seguridad Social laborales              | 0,00                     | 0,00           | 0,00        | 29.747,97            | 29.747,97                      | 29.747,97  | 0,00                                      | -29.747,97            |
| 2019.0.25.2411.343.22112   | Suministros de material electrónico, el | 0,00                     | 0,00           | 0,00        | 14.711,41            | 12.029,87                      | 10.085,21  | 1.944,66                                  | -12.029,87            |
| 2019.0.25.2411.90001.14300 | Otro personal-INEM                      | 0,00                     | 2.014,56       | 2.014,56    | 2.014,56             | 0,00                           | 0,00       | 0,00                                      | 2.014,56              |
| 2019.0.25.2411.90001.16002 | Seguridad Social laborales              | 0,00                     | 2.396,64       | 2.396,64    | 2.396,64             | 0,00                           | 0,00       | 0,00                                      | 2.396,64              |
| 2019.0.25.2411.90001.22112 | Suministros de material electrónico, el | 0,00                     | 0,00           | 0,00        | 0,00                 | 0,00                           | 0,00       | 0,00                                      | 0,00                  |
| 2019.0.25.2411.90002.14300 | Otro personal-INEM                      | 0,00                     | 30.218,40      | 30.218,40   | 28.912,46            | 28.912,46                      | 28.912,46  | 0,00                                      | 1.305,94              |
| 2019.0.25.2411.90002.16002 | Seguridad Social laborales              | 0,00                     | 5.320,41       | 5.320,41    | 5.320,41             | 5.137,57                       | 0,00       | 5.137,57                                  | 182,84                |
| 2019.0.25.2411.90002.22112 | Suministros de material electrónico, el | 0,00                     | 5.000,00       | 5.000,00    | 4.579,08             | 3.512,78                       | 0,00       | 3.512,78                                  | 1.487,22              |
| 2019.0.25.2412.0.13000     | Retribuciones básicas                   | 0,00                     | 0,00           | 0,00        | 0,00                 | 0,00                           | 0,00       | 0,00                                      | 0,00                  |



**ESTADO DE LIQUIDACIÓN DEL PRESUPUESTO**

**I. LIQUIDACIÓN DEL PRESUPUESTO DE GASTOS. POR APLICACIÓN PRESUPUESTARIA**

| Aplicación presupuestaria  | Descripción                | Créditos presupuestarios |                |              | Gastos comprometidos | Obligaciones reconocidas netas | Pagos      | Obligaciones pendientes a 31 de diciembre | Remanentes de crédito |
|----------------------------|----------------------------|--------------------------|----------------|--------------|----------------------|--------------------------------|------------|---|-----------------------|
|                            |                            | Iniciales                | Modificaciones | Definitivos  |                      |                                |            |   |                       |
| 2019.0.25.2412.0.14300     | OTRO PERSONAL              | 453.900,01               | 904.365,44     | 1.358.265,45 | 0,00                 | 0,00                           | 0,00       | 0,00                                      | 1.358.265,45          |
| 2019.0.25.2412.0.16002     | S.S. LABORALES             | 170.464,59               | 51.465,36      | 221.929,95   | 0,00                 | 0,00                           | 0,00       | 0,00                                      | 221.929,95            |
| 2019.0.25.2412.0.22104     | VESTUARIO                  | 20.000,00                | 0,00           | 20.000,00    | 0,00                 | 0,00                           | 0,00       | 0,00                                      | 20.000,00             |
| 2019.0.25.2412.319.14300   | Otro personal-INEM         | 0,00                     | 0,00           | 0,00         | 518.684,18           | 518.684,18                     | 518.684,18 | 0,00                                      | -518.684,18           |
| 2019.0.25.2412.319.16002   | Seguridad Social laborales | 0,00                     | 0,00           | 0,00         | 194.899,37           | 194.899,37                     | 194.899,37 | 0,00                                      | -194.899,37           |
| 2019.0.25.2412.320.14300   | Otro personal-INEM         | 0,00                     | 0,00           | 0,00         | 319.552,15           | 319.552,15                     | 319.552,15 | 0,00                                      | -319.552,15           |
| 2019.0.25.2412.320.16002   | Seguridad Social laborales | 0,00                     | 0,00           | 0,00         | 119.744,85           | 119.744,85                     | 119.744,85 | 0,00                                      | -119.744,85           |
| 2019.0.25.2412.336.14300   | Otro personal-INEM         | 0,00                     | 0,00           | 0,00         | 62.839,50            | 62.839,50                      | 62.839,50  | 0,00                                      | -62.839,50            |
| 2019.0.25.2412.336.16002   | Seguridad Social laborales | 0,00                     | 0,00           | 0,00         | 23.753,58            | 23.753,58                      | 23.753,58  | 0,00                                      | -23.753,58            |
| 2019.0.25.2412.342.14300   | Otro personal-INEM         | 0,00                     | 0,00           | 0,00         | 72.229,40            | 72.229,40                      | 72.229,40  | 0,00                                      | -72.229,40            |
| 2019.0.25.2412.342.16002   | Seguridad Social laborales | 0,00                     | 0,00           | 0,00         | 25.149,44            | 25.149,44                      | 25.149,44  | 0,00                                      | -25.149,44            |
| 2019.0.25.2412.90003.14300 | Otro personal-INEM         | 0,00                     | 0,00           | 0,00         | 66.398,54            | 66.398,54                      | 66.398,54  | 0,00                                      | -66.398,54            |
| 2019.0.25.2412.90003.16002 | Seguridad Social laborales | 0,00                     | 0,00           | 0,00         | 24.283,83            | 20.948,74                      | 12.742,63  | 8.206,11                                  | -20.948,74            |
| 2019.0.25.2412.90004.14300 | Otro personal-INEM         | 0,00                     | 0,00           | 0,00         | 48.990,68            | 48.990,68                      | 48.990,68  | 0,00                                      | -48.990,68            |
| 2019.0.25.2412.90004.16002 | Seguridad Social laborales | 0,00                     | 0,00           | 0,00         | 22.873,13            | 17.269,75                      | 9.850,37   | 7.419,38                                  | -17.269,75            |
| 2019.0.25.2412.90005.14300 | Otro personal-INEM         | 0,00                     | 12.851,81      | 12.851,81    | 12.603,15            | 12.603,15                      | 12.603,15  | 0,00                                      | 248,66                |
| 2019.0.25.2412.90005.16002 | Seguridad Social laborales | 0,00                     | 4.079,35       | 4.079,35     | 4.540,42             | 4.540,42                       | 0,00       | 4.540,42                                  | -461,07               |
| 2019.0.25.4930.0.12000     | SUELDOS DEL GRUPO A1       | 0,00                     | 0,00           | 0,00         | 15.735,42            | 15.735,42                      | 15.735,42  | 0,00                                      | -15.735,42            |
| 2019.0.25.4930.0.12003     | SUELDOS DEL GRUPO C1       | 0,00                     | 0,00           | 0,00         | 22.114,22            | 22.114,22                      | 22.114,22  | 0,00                                      | -22.114,22            |
| 2019.0.25.4930.0.12004     | SUELDOS DEL GRUPO C2       | 0,00                     | 0,00           | 0,00         | 17.785,08            | 9.042,15                       | 9.042,15   | 0,00                                      | -9.042,15             |
| 2019.0.25.4930.0.12005     | SUELDOS DEL GRUPO E        | 0,00                     | 0,00           | 0,00         | 8.149,54             | 2.396,85                       | 2.396,85   | 0,00                                      | -2.396,85             |
| 2019.0.25.4930.0.12006     | TRIENIOS                   | 0,00                     | 0,00           | 0,00         | 15.249,68            | 13.512,44                      | 13.512,44  | 0,00                                      | -13.512,44            |
| 2019.0.25.4930.0.12100     | COMPLEMENTO DE DESTINO     | 0,00                     | 0,00           | 0,00         | 42.358,98            | 42.358,98                      | 42.358,98  | 0,00                                      | -42.358,98            |
| 2019.0.25.4930.0.12101     | COMPLEMENTO ESPECÍFICO     | 0,00                     | 0,00           | 0,00         | 53.737,52            | 38.992,10                      | 38.992,10  | 0,00                                      | -38.992,10            |
| 2019.0.25.4930.0.15000     | PRODUCTIVIDAD              | 0,00                     | 0,00           | 0,00         | 3.876,00             | 2.584,00                       | 2.584,00   | 0,00                                      | -2.584,00             |
| 2019.0.25.4930.0.16001     | S.S. FUNCIONARIOS          | 0,00                     | 0,00           | 0,00         | 46.457,28            | 34.076,34                      | 34.076,34  | 0,00                                      | -34.076,34            |
| 2019.0.25.4930.0.21400     | CONSERV. VEHÍCULOS         | 0,00                     | 0,00           | 0,00         | 0,00                 | 0,00                           | 0,00       | 0,00                                      | 0,00                  |
| 2019.0.25.4930.0.21600     | CONSERV. INFORMÁTICA       | 0,00                     | 0,00           | 0,00         | 2.000,00             | 2.000,00                       | 2.000,00   | 0,00                                      | -2.000,00             |
| 2019.0.25.4930.0.22000     | MATERIAL OFICINA           | 0,00                     | 0,00           | 0,00         | 219,21               | 219,21                         | 219,21     | 0,00                                      | -219,21               |
| 2019.0.25.4930.0.22103     | Combustibles y carburantes | 0,00                     | 0,00           | 0,00         | 19,71                | 19,71                          | 19,71      | 0,00                                      | -19,71                |
| 2019.0.25.4930.0.22400     | Seguros                    | 0,00                     | 0,00           | 0,00         | 97,74                | 97,74                          | 97,74      | 0,00                                      | -97,74                |
| 2019.0.25.4930.0.22602     | PUBLICIDAD                 | 0,00                     | 0,00           | 0,00         | 139,60               | 139,60                         | 139,60     | 0,00                                      | -139,60               |
| 2019.0.25.4930.0.22606     | REUNIONES CONFERENCIAS     | 0,00                     | 0,00           | 0,00         | 0,00                 | 0,00                           | 0,00       | 0,00                                      | 0,00                  |
| 2019.0.26.9204.0.12003     | SUELDOS DEL GRUPO C1       | 21.008,56                | 0,00           | 21.008,56    | 22.119,52            | 22.119,52                      | 22.119,52  | 0,00                                      | -1.110,96             |



**ESTADO DE LIQUIDACIÓN DEL PRESUPUESTO**

**I. LIQUIDACIÓN DEL PRESUPUESTO DE GASTOS. POR APLICACIÓN PRESUPUESTARIA**

| Aplicación presupuestaria | Descripción                           | Créditos presupuestarios |                |             | Gastos comprometidos | Obligaciones reconocidas netas | Pagos      | Obligaciones pendientes a 31 de diciembre | Remanentes de crédito |
|---------------------------|---------------------------------------|--------------------------|----------------|-------------|----------------------|--------------------------------|------------|---|-----------------------|
|                           |                                       | Iniciales                | Modificaciones | Definitivos |                      |                                |            |   |                       |
| 2019.0.26.9204.0.12004    | SUELDOS DEL GRUPO C2                  | 8.903,58                 | 0,00           | 8.903,58    | 11.442,82            | 11.186,70                      | 11.186,70  | 0,00                                      | -2.283,12             |
| 2019.0.26.9204.0.12005    | SUELDOS DEL GRUPO E                   | 24.479,28                | 0,00           | 24.479,28   | 24.448,62            | 19.833,41                      | 19.833,41  | 0,00                                      | 4.645,87              |
| 2019.0.26.9204.0.12006    | TRIENIOS                              | 15.245,70                | 0,00           | 15.245,70   | 15.369,92            | 14.026,37                      | 14.026,37  | 0,00                                      | 1.219,33              |
| 2019.0.26.9204.0.12100    | COMPLEMENTO DE DESTINO                | 30.900,38                | 0,00           | 30.900,38   | 32.158,74            | 32.158,74                      | 32.158,74  | 0,00                                      | -1.258,36             |
| 2019.0.26.9204.0.12101    | COMPLEMENTO ESPECÍFICO                | 47.580,12                | 0,00           | 47.580,12   | 46.832,24            | 43.361,61                      | 43.361,61  | 0,00                                      | 4.218,51              |
| 2019.0.26.9204.0.15000    | PRODUCTIVIDAD                         | 1.791,96                 | 0,00           | 1.791,96    | 1.791,96             | 1.597,83                       | 1.597,83   | 0,00                                      | 194,13                |
| 2019.0.26.9204.0.16001    | S.S. FUNCIONARIOS                     | 39.216,48                | 0,00           | 39.216,48   | 38.987,28            | 38.075,24                      | 38.075,24  | 0,00                                      | 1.141,24              |
| 2019.0.26.9204.0.21300    | CONSERV. MAQUINARIA                   | 5.000,00                 | 0,00           | 5.000,00    | 0,00                 | 0,00                           | 0,00       | 0,00                                      | 5.000,00              |
| 2019.0.26.9204.0.22000    | MATERIAL OFICINA                      | 115.000,00               | 0,00           | 115.000,00  | 94.524,18            | 91.901,95                      | 59.257,07  | 32.644,88                                 | 23.098,05             |
| 2019.0.26.9204.0.22103    | COMBUSTIBLES                          | 500,00                   | 0,00           | 500,00      | 57,52                | 57,52                          | 57,52      | 0,00                                      | 442,48                |
| 2019.0.26.9204.0.22400    | SEGUROS                               | 300,00                   | 0,00           | 300,00      | 97,74                | 97,74                          | 97,74      | 0,00                                      | 202,26                |
| 2019.0.26.9204.0.22700    | LIMPIEZA                              | 7.000,00                 | 0,00           | 7.000,00    | 7.000,00             | 6.323,73                       | 5.066,07   | 1.257,66                                  | 676,27                |
| 2019.0.26.9205.0.12001    | SUELDOS DEL GRUPO A2                  | 13.715,14                | 0,00           | 13.715,14   | 13.853,52            | 13.853,52                      | 13.853,52  | 0,00                                      | -138,38               |
| 2019.0.26.9205.0.12003    | SUELDOS DEL GRUPO C1                  | 26.256,47                | 0,00           | 26.256,47   | 21.740,32            | 21.740,32                      | 21.740,32  | 0,00                                      | 4.516,15              |
| 2019.0.26.9205.0.12004    | SUELDOS DEL GRUPO C2                  | 26.710,74                | 0,00           | 26.710,74   | 27.130,04            | 27.130,04                      | 27.130,04  | 0,00                                      | -419,30               |
| 2019.0.26.9205.0.12005    | SUELDOS DEL GRUPO E                   | 8.159,76                 | 0,00           | 8.159,76    | 8.635,99             | 8.635,99                       | 8.635,99   | 0,00                                      | -476,23               |
| 2019.0.26.9205.0.12006    | TRIENIOS                              | 18.752,54                | 0,00           | 18.752,54   | 18.729,30            | 18.676,64                      | 18.676,64  | 0,00                                      | 75,90                 |
| 2019.0.26.9205.0.12100    | COMPLEMENTO DE DESTINO                | 47.096,93                | 0,00           | 47.096,93   | 43.774,64            | 43.591,07                      | 43.591,07  | 0,00                                      | 3.505,86              |
| 2019.0.26.9205.0.12101    | COMPLEMENTO ESPECÍFICO                | 76.394,58                | 0,00           | 76.394,58   | 72.273,77            | 72.273,77                      | 72.273,77  | 0,00                                      | 4.120,81              |
| 2019.0.26.9205.0.15000    | PRODUCTIVIDAD                         | 10.575,60                | 0,00           | 10.575,60   | 10.575,60            | 10.397,10                      | 10.397,10  | 0,00                                      | 178,50                |
| 2019.0.26.9205.0.16001    | S.S. FUNCIONARIOS                     | 59.457,90                | 0,00           | 59.457,90   | 58.057,79            | 58.057,79                      | 58.057,79  | 0,00                                      | 1.400,11              |
| 2019.0.26.9205.0.21600    | CONSERV. INFORMÁTICA                  | 143.000,00               | 0,00           | 143.000,00  | 75.897,45            | 75.885,34                      | 56.615,97  | 19.269,37                                 | 67.114,66             |
| 2019.0.26.9205.0.22000    | MATERIAL OFICINA                      | 1.000,00                 | 0,00           | 1.000,00    | 0,00                 | 0,00                           | 0,00       | 0,00                                      | 1.000,00              |
| 2019.0.26.9205.0.22002    | MATERIAL INFORMÁTICO                  | 178.000,00               | 0,00           | 178.000,00  | 219.877,71           | 219.756,71                     | 39.450,80  | 180.305,91                                | -41.756,71            |
| 2019.0.26.9205.0.22400    | Primas de seguros                     | 300,00                   | 0,00           | 300,00      | 0,00                 | 0,00                           | 0,00       | 0,00                                      | 300,00                |
| 2019.0.26.9205.0.22500    | Tributos estatales                    | 0,00                     | 0,00           | 0,00        | 0,00                 | 0,00                           | 0,00       | 0,00                                      | 0,00                  |
| 2019.0.26.9205.0.22706    | ESTUDIOS Y TRAB. TÉCNICOS             | 49.000,00                | 0,00           | 49.000,00   | 42.955,00            | 42.954,96                      | 37.560,38  | 5.394,58                                  | 6.045,04              |
| 2019.0.26.9205.0.23020    | DIETAS DEL PERSONAL NO DIREC          | 1.000,00                 | 0,00           | 1.000,00    | 826,74               | 826,74                         | 647,85     | 178,89                                    | 173,26                |
| 2019.0.26.9205.0.23100    | LOCOMOCIÓN DE ÓRGANOS DE G            | 1.000,00                 | 0,00           | 1.000,00    | 846,56               | 846,56                         | 589,80     | 256,76                                    | 153,44                |
| 2019.0.26.9205.0.62600    | INVERSIÓN INFORMÁTICA                 | 29.040,00                | 0,00           | 29.040,00   | 0,00                 | 0,00                           | 0,00       | 0,00                                      | 29.040,00             |
| 2019.0.26.9205.0.72390    | A sociedades mercantiles estatales, e | 804.611,75               | 0,00           | 804.611,75  | 0,00                 | 0,00                           | 0,00       | 0,00                                      | 804.611,75            |
| 2019.0.26.9205.273.62600  | Equipos para procesos de informació   | 0,00                     | 0,00           | 0,00        | 29.040,00            | 29.040,00                      | 14.520,00  | 14.520,00                                 | -29.040,00            |
| 2019.0.27.4320.0.12001    | Sueldos del Grupo A2.                 | 41.145,42                | 0,00           | 41.145,42   | 27.396,12            | 25.878,88                      | 25.878,88  | 0,00                                      | 15.266,54             |
| 2019.0.27.4320.0.12003    | Sueldos del Grupo C1.                 | 126.051,36               | 0,00           | 126.051,36  | 126.658,35           | 112.025,52                     | 112.025,52 | 0,00                                      | 14.025,84             |



**ESTADO DE LIQUIDACIÓN DEL PRESUPUESTO**

**I. LIQUIDACIÓN DEL PRESUPUESTO DE GASTOS. POR APLICACIÓN PRESUPUESTARIA**

| Aplicación presupuestaria | Descripción               | Créditos presupuestarios |                |             | Gastos comprometidos | Obligaciones reconocidas netas | Pagos      | Obligaciones pendientes a 31 de diciembre | Remanentes de crédito |
|---------------------------|---------------------------|--------------------------|----------------|-------------|----------------------|--------------------------------|------------|---|-----------------------|
|                           |                           | Iniciales                | Modificaciones | Definitivos |                      |                                |            |   |                       |
| 2019.0.27.4320.0.12005    | Sueldos del Grupo E.      | 16.319,52                | 0,00           | 16.319,52   | 17.300,34            | 17.300,34                      | 17.300,34  | 0,00                                      | -980,82               |
| 2019.0.27.4320.0.12006    | Trienios.                 | 44.532,93                | 0,00           | 44.532,93   | 45.662,70            | 39.473,99                      | 39.473,99  | 0,00                                      | 5.058,94              |
| 2019.0.27.4320.0.12100    | Complemento de destino.   | 102.314,24               | 0,00           | 102.314,24  | 101.465,69           | 101.465,69                     | 101.465,69 | 0,00                                      | 848,55                |
| 2019.0.27.4320.0.12101    | Complemento específico    | 120.596,96               | 0,00           | 120.596,96  | 111.885,88           | 103.466,81                     | 103.466,81 | 0,00                                      | 17.130,15             |
| 2019.0.27.4320.0.13000    | Retribuciones básicas.    | 28.530,38                | 0,00           | 28.530,38   | 28.767,32            | 14.563,63                      | 14.563,63  | 0,00                                      | 13.966,75             |
| 2019.0.27.4320.0.13002    | Otras remuneraciones.     | 18.559,44                | 0,00           | 18.559,44   | 18.336,96            | 9.393,25                       | 9.393,25   | 0,00                                      | 9.166,19              |
| 2019.0.27.4320.0.15000    | Productividad.            | 5.706,00                 | 0,00           | 5.706,00    | 7.752,00             | 7.019,17                       | 7.019,17   | 0,00                                      | -1.313,17             |
| 2019.0.27.4320.0.16001    | Seguridad Social funciona | 123.966,89               | 0,00           | 123.966,89  | 114.735,86           | 106.927,65                     | 106.927,65 | 0,00                                      | 17.039,24             |
| 2019.0.27.4320.0.16002    | Seguridad Social Laboral  | 14.749,44                | 0,00           | 14.749,44   | 14.658,36            | 7.985,73                       | 7.985,73   | 0,00                                      | 6.763,71              |
| 2019.0.27.4320.0.21300    | Conserv. instalaciones    | 6.000,00                 | 0,00           | 6.000,00    | 6.685,68             | 6.685,68                       | 1.818,19   | 4.867,49                                  | -685,68               |
| 2019.0.27.4320.0.21400    | Conservación vehículos    | 500,00                   | 0,00           | 500,00      | 0,00                 | 0,00                           | 0,00       | 0,00                                      | 500,00                |
| 2019.0.27.4320.0.21500    | Conservación mobiliario   | 15.000,00                | 0,00           | 15.000,00   | 1.285,02             | 1.285,02                       | 1.285,02   | 0,00                                      | 13.714,98             |
| 2019.0.27.4320.0.21600    | Conservación Informática  | 1.000,00                 | 0,00           | 1.000,00    | 11.889,06            | 11.889,06                      | 11.889,06  | 0,00                                      | -10.889,06            |
| 2019.0.27.4320.0.22000    | Material oficina          | 1.500,00                 | 0,00           | 1.500,00    | 963,53               | 963,53                         | 802,77     | 160,76                                    | 536,47                |
| 2019.0.27.4320.0.22002    | Material informático      | 0,00                     | 0,00           | 0,00        | 9.643,70             | 9.643,70                       | 9.643,70   | 0,00                                      | -9.643,70             |
| 2019.0.27.4320.0.22103    | Combustibles              | 200,00                   | 0,00           | 200,00      | 0,00                 | 0,00                           | 0,00       | 0,00                                      | 200,00                |
| 2019.0.27.4320.0.22400    | Primas de seguros         | 500,00                   | 0,00           | 500,00      | 146,63               | 146,63                         | 146,63     | 0,00                                      | 353,37                |
| 2019.0.27.4320.0.22601    | Atenciones protocolarias  | 20.000,00                | 0,00           | 20.000,00   | 49.190,31            | 46.767,89                      | 46.767,89  | 0,00                                      | -26.767,89            |
| 2019.0.27.4320.0.22602    | Publicidad y propaganda.  | 0,00                     | 0,00           | 0,00        | 80.293,53            | 73.067,49                      | 51.333,92  | 21.733,57                                 | -73.067,49            |
| 2019.0.27.4320.0.22608    | Festivales                | 8.100,12                 | -1.620,00      | 6.480,12    | 0,00                 | 0,00                           | 0,00       | 0,00                                      | 6.480,12              |
| 2019.0.27.4320.0.22609    | Festejos populares        | 206.000,00               | 0,00           | 206.000,00  | 58.134,07            | 58.134,06                      | 57.995,99  | 138,07                                    | 147.865,94            |
| 2019.0.27.4320.0.22700    | Limpieza y aseo           | 54.000,00                | 0,00           | 54.000,00   | 54.000,00            | 52.486,89                      | 42.048,33  | 10.438,56                                 | 1.513,11              |
| 2019.0.27.4320.0.22706    | ESTUDIOS- TRAB. TÉCNICOS  | 98.000,00                | 0,00           | 98.000,00   | 130.332,04           | 130.332,00                     | 121.723,38 | 8.608,62                                  | -32.332,00            |
| 2019.0.27.4320.0.23020    | Dietas personal no direct | 3.000,00                 | 0,00           | 3.000,00    | 1.992,82             | 1.992,82                       | 1.909,92   | 82,90                                     | 1.007,18              |
| 2019.0.27.4320.0.42100    | Al Servicio Público de Em | 20.000,00                | 0,00           | 20.000,00   | 20.000,00            | 20.000,00                      | 20.000,00  | 0,00                                      | 0,00                  |
| 2019.0.27.4320.0.48100    | Becas                     | 0,00                     | 0,00           | 0,00        | 1.630,00             | 1.450,00                       | 1.450,00   | 0,00                                      | -1.450,00             |
| 2019.0.27.4320.0.48200    | A Fundaciones             | 600.000,00               | 1.620,00       | 601.620,00  | 598.370,00           | 598.370,00                     | 598.370,00 | 0,00                                      | 3.250,00              |
| 2019.0.28.9207.0.12000    | Sueldos del Grupo A1.     | 31.194,20                | 0,00           | 31.194,20   | 31.966,13            | 31.966,13                      | 31.966,13  | 0,00                                      | -771,93               |
| 2019.0.28.9207.0.12003    | Sueldos del Grupo C1.     | 31.512,84                | 0,00           | 31.512,84   | 31.928,34            | 31.928,34                      | 31.928,34  | 0,00                                      | -415,50               |
| 2019.0.28.9207.0.12006    | Trienios.                 | 21.304,19                | 0,00           | 21.304,19   | 21.305,19            | 21.305,19                      | 21.305,19  | 0,00                                      | -1,00                 |
| 2019.0.28.9207.0.12100    | Complemento de destino.   | 36.676,64                | 0,00           | 36.676,64   | 36.675,65            | 36.675,65                      | 36.675,65  | 0,00                                      | 0,99                  |
| 2019.0.28.9207.0.12101    | Complemento específico    | 59.268,88                | 0,00           | 59.268,88   | 58.724,42            | 58.724,42                      | 58.724,42  | 0,00                                      | 544,46                |
| 2019.0.28.9207.0.15000    | Productividad.            | 10.089,12                | 0,00           | 10.089,12   | 10.089,12            | 10.089,12                      | 10.089,12  | 0,00                                      | 0,00                  |
| 2019.0.28.9207.0.16001    | Seguridad Social funciona | 45.599,33                | 5.000,00       | 50.599,33   | 49.890,29            | 49.890,29                      | 49.890,29  | 0,00                                      | 709,04                |



**ESTADO DE LIQUIDACIÓN DEL PRESUPUESTO**

**I. LIQUIDACIÓN DEL PRESUPUESTO DE GASTOS. POR APLICACIÓN PRESUPUESTARIA**

| Aplicación presupuestaria | Descripción                  | Créditos presupuestarios |                |             | Gastos comprometidos | Obligaciones reconocidas netas | Pagos      | Obligaciones pendientes a 31 de diciembre | Remanentes de crédito |
|---------------------------|------------------------------|--------------------------|----------------|-------------|----------------------|--------------------------------|------------|---|-----------------------|
|                           |                              | Iniciales                | Modificaciones | Definitivos |                      |                                |            |   |                       |
| 2019.0.28.9207.0.21600    | Conservación informática     | 0,00                     | 0,00           | 0,00        | 0,00                 | 0,00                           | 0,00       | 0,00                                      | 0,00                  |
| 2019.0.28.9207.0.22000    | Material oficina             | 1.000,00                 | 0,00           | 1.000,00    | 917,45               | 917,45                         | 659,70     | 257,75                                    | 82,55                 |
| 2019.0.28.9207.0.22001    | Prensa, revistas, libros     | 18.000,00                | 0,00           | 18.000,00   | 5.657,95             | 5.657,95                       | 5.657,95   | 0,00                                      | 12.342,05             |
| 2019.0.28.9207.0.22706    | Estudios y trabajos técnicos | 0,00                     | 54.847,28      | 54.847,28   | 0,00                 | 0,00                           | 0,00       | 0,00                                      | 54.847,28             |
| 2019.0.28.9207.0.23020    | DIETAS DEL PERSONAL NO DIREC | 300,00                   | 0,00           | 300,00      | 0,00                 | 0,00                           | 0,00       | 0,00                                      | 300,00                |
| 2019.0.28.9330.0.12001    | SUELDOS DEL GRUPO A2         | 0,00                     | 0,00           | 0,00        | 0,00                 | 0,00                           | 0,00       | 0,00                                      | 0,00                  |
| 2019.0.28.9330.0.12003    | SUELDOS DEL GRUPO C1         | 0,00                     | 0,00           | 0,00        | 10.698,66            | 10.691,52                      | 10.691,52  | 0,00                                      | -10.691,52            |
| 2019.0.28.9330.0.12004    | SUELDOS DEL GRUPO C2         | 0,00                     | 0,00           | 0,00        | 9.042,15             | 9.042,15                       | 9.042,15   | 0,00                                      | -9.042,15             |
| 2019.0.28.9330.0.12006    | TRIENIOS                     | 0,00                     | 0,00           | 0,00        | 5.222,58             | 4.885,97                       | 4.885,97   | 0,00                                      | -4.885,97             |
| 2019.0.28.9330.0.12100    | COMPLEMENTO DE DESTINO       | 0,00                     | 0,00           | 0,00        | 13.111,38            | 13.111,38                      | 13.111,38  | 0,00                                      | -13.111,38            |
| 2019.0.28.9330.0.12101    | COMPLEMENTO ESPECÍFICO       | 0,00                     | 0,00           | 0,00        | 26.464,89            | 26.464,89                      | 26.464,89  | 0,00                                      | -26.464,89            |
| 2019.0.28.9330.0.16001    | S.S. FUNCIONARIOS            | 0,00                     | 0,00           | 0,00        | 16.565,29            | 16.565,29                      | 16.565,29  | 0,00                                      | -16.565,29            |
| 2019.0.28.9330.0.21200    | CONSERV. EDIFICIOS           | 0,00                     | 0,00           | 0,00        | 19.308,08            | 19.308,08                      | 19.308,08  | 0,00                                      | -19.308,08            |
| 2019.0.28.9330.0.21400    | Conservación vehículos       | 0,00                     | 0,00           | 0,00        | 1.500,00             | 1.500,00                       | 1.500,00   | 0,00                                      | -1.500,00             |
| 2019.0.28.9330.0.22400    | Primas de seguros            | 0,00                     | 0,00           | 0,00        | 97,74                | 97,74                          | 97,74      | 0,00                                      | -97,74                |
| 2019.0.28.9330.0.22604    | JURÍDICOS                    | 0,00                     | 0,00           | 0,00        | 0,00                 | 0,00                           | 0,00       | 0,00                                      | 0,00                  |
| 2019.0.29.1500.0.12000    | SUELDOS DEL GRUPO A1         | 62.388,40                | 0,00           | 62.388,40   | 63.482,78            | 63.482,78                      | 63.482,78  | 0,00                                      | -1.094,38             |
| 2019.0.29.1500.0.12001    | SUELDOS DEL GRUPO A2         | 109.721,12               | 0,00           | 109.721,12  | 97.021,39            | 97.021,39                      | 97.021,39  | 0,00                                      | 12.699,73             |
| 2019.0.29.1500.0.12003    | SUELDOS DEL GRUPO C1         | 136.555,64               | 0,00           | 136.555,64  | 146.877,36           | 132.705,11                     | 132.705,11 | 0,00                                      | 3.850,53              |
| 2019.0.29.1500.0.12004    | SUELDOS DEL GRUPO C2         | 53.421,48                | 0,00           | 53.421,48   | 53.395,18            | 53.395,18                      | 53.395,18  | 0,00                                      | 26,30                 |
| 2019.0.29.1500.0.12005    | SUELDOS DEL GRUPO E          | 8.159,76                 | 0,00           | 8.159,76    | 8.149,54             | 0,00                           | 0,00       | 0,00                                      | 8.159,76              |
| 2019.0.29.1500.0.12006    | TRIENIOS                     | 105.209,63               | 0,00           | 105.209,63  | 108.267,46           | 102.213,98                     | 102.213,98 | 0,00                                      | 2.995,65              |
| 2019.0.29.1500.0.12100    | COMPLEMENTO DE DESTINO       | 214.223,38               | 0,00           | 214.223,38  | 212.247,28           | 201.158,64                     | 201.158,64 | 0,00                                      | 13.064,74             |
| 2019.0.29.1500.0.12101    | COMPLEMENTO ESPECÍFICO       | 379.442,76               | 0,00           | 379.442,76  | 365.281,22           | 357.225,95                     | 357.225,95 | 0,00                                      | 22.216,81             |
| 2019.0.29.1500.0.12103    | OTROS COMPLEMENTOS           | 927,18                   | 0,00           | 927,18      | 925,44               | 871,67                         | 871,67     | 0,00                                      | 55,51                 |
| 2019.0.29.1500.0.15000    | PRODUCTIVIDAD                | 68.054,28                | 0,00           | 68.054,28   | 73.166,28            | 67.413,42                      | 67.413,42  | 0,00                                      | 640,86                |
| 2019.0.29.1500.0.16001    | S.S. FUNCIONARIOS            | 283.438,72               | 0,00           | 283.438,72  | 280.953,37           | 225.369,03                     | 225.369,03 | 0,00                                      | 58.069,69             |
| 2019.0.29.1500.0.20500    | Alquiler mobiliario          | 700,00                   | 0,00           | 700,00      | 0,00                 | 0,00                           | 0,00       | 0,00                                      | 700,00                |
| 2019.0.29.1500.0.21400    | CONSERV. VEHÍCULOS           | 200,00                   | 0,00           | 200,00      | 0,00                 | 0,00                           | 0,00       | 0,00                                      | 200,00                |
| 2019.0.29.1500.0.21600    | Conservación Informática     | 200,00                   | 0,00           | 200,00      | 0,00                 | 0,00                           | 0,00       | 0,00                                      | 200,00                |
| 2019.0.29.1500.0.22000    | MATERIAL OFICINA             | 15.000,00                | 0,00           | 15.000,00   | 13.832,87            | 13.832,87                      | 10.976,49  | 2.856,38                                  | 1.167,13              |
| 2019.0.29.1500.0.22001    | PUBLICACIONES                | 500,00                   | 0,00           | 500,00      | 0,00                 | 0,00                           | 0,00       | 0,00                                      | 500,00                |
| 2019.0.29.1500.0.22103    | COMBUSTIBLES                 | 500,00                   | 0,00           | 500,00      | 344,83               | 344,83                         | 198,41     | 146,42                                    | 155,17                |
| 2019.0.29.1500.0.22400    | PRIMAS DE SEGUROS            | 600,00                   | 0,00           | 600,00      | 195,48               | 195,48                         | 195,48     | 0,00                                      | 404,52                |



**ESTADO DE LIQUIDACIÓN DEL PRESUPUESTO**

**I. LIQUIDACIÓN DEL PRESUPUESTO DE GASTOS. POR APLICACIÓN PRESUPUESTARIA**

| Aplicación presupuestaria | Descripción                  | Créditos presupuestarios |                |             | Gastos comprometidos | Obligaciones reconocidas netas | Pagos     | Obligaciones pendientes a 31 de diciembre | Remanentes de crédito |
|---------------------------|------------------------------|--------------------------|----------------|-------------|----------------------|--------------------------------|-----------|---|-----------------------|
|                           |                              | Iniciales                | Modificaciones | Definitivos |                      |                                |           |   |                       |
| 2019.0.29.1500.0.22604    | SERV. JURÍDICOS              | 55.000,00                | 0,00           | 55.000,00   | 26.159,37            | 26.159,37                      | 26.159,37 | 0,00                                      | 28.840,63             |
| 2019.0.29.1500.0.22606    | REUNIONES Y CONFERENCIAS     | 500,00                   | 0,00           | 500,00      | 36,10                | 36,10                          | 36,10     | 0,00                                      | 463,90                |
| 2019.0.29.1500.0.22706    | ESTUDIOS-TRAB.TÉCNICOS       | 130.800,00               | 0,00           | 130.800,00  | 98.701,28            | 61.371,57                      | 48.848,07 | 12.523,50                                 | 69.428,43             |
| 2019.0.29.1500.0.23020    | DIETAS DEL PERSONAL NO DIREC | 800,00                   | 0,00           | 800,00      | 725,04               | 725,04                         | 541,74    | 183,30                                    | 74,96                 |
| 2019.0.29.4314.0.12003    | SUELDOS DEL GRUPO C1         | 0,00                     | 0,00           | 0,00        | 22.033,22            | 22.033,22                      | 22.033,22 | 0,00                                      | -22.033,22            |
| 2019.0.29.4314.0.12006    | TRIENIOS                     | 0,00                     | 0,00           | 0,00        | 4.818,22             | 4.818,22                       | 4.818,22  | 0,00                                      | -4.818,22             |
| 2019.0.29.4314.0.12100    | COMPLEMENTO DE DESTINO       | 0,00                     | 0,00           | 0,00        | 11.762,31            | 11.762,31                      | 11.762,31 | 0,00                                      | -11.762,31            |
| 2019.0.29.4314.0.12101    | COMPLEMENTO ESPECÍFICO       | 0,00                     | 0,00           | 0,00        | 13.130,95            | 13.130,95                      | 13.130,95 | 0,00                                      | -13.130,95            |
| 2019.0.29.4314.0.15000    | PRODUCTIVIDAD                | 0,00                     | 0,00           | 0,00        | 5.205,00             | 5.205,00                       | 5.205,00  | 0,00                                      | -5.205,00             |
| 2019.0.29.4314.0.16001    | S.S. FUNCIONARIOS            | 0,00                     | 0,00           | 0,00        | 13.971,33            | 13.971,33                      | 13.971,33 | 0,00                                      | -13.971,33            |
| 2019.0.29.4314.0.21500    | Mobiliario                   | 0,00                     | 0,00           | 0,00        | 0,00                 | 0,00                           | 0,00      | 0,00                                      | 0,00                  |
| 2019.0.29.4314.0.22001    | PUBLICACIONES                | 0,00                     | 0,00           | 0,00        | 0,00                 | 0,00                           | 0,00      | 0,00                                      | 0,00                  |
| 2019.0.29.4314.0.22400    | PRIMAS DE SEGUROS            | 0,00                     | 0,00           | 0,00        | 97,74                | 97,74                          | 97,74     | 0,00                                      | -97,74                |
| 2019.0.29.9208.0.22700    | LIMPIEZA                     | 0,00                     | 0,00           | 0,00        | 0,00                 | 0,00                           | 0,00      | 0,00                                      | 0,00                  |
| 2019.0.30.9231.0.12003    | SUELDOS DEL GRUPO C1         | 31.512,84                | 0,00           | 31.512,84   | 20.982,48            | 16.263,52                      | 16.263,52 | 0,00                                      | 15.249,32             |
| 2019.0.30.9231.0.12004    | SUELDOS DEL GRUPO C2         | 26.710,74                | 0,00           | 26.710,74   | 27.126,45            | 27.126,45                      | 27.126,45 | 0,00                                      | -415,71               |
| 2019.0.30.9231.0.12006    | TRIENIOS                     | 10.470,90                | 0,00           | 10.470,90   | 10.757,74            | 8.842,50                       | 8.842,50  | 0,00                                      | 1.628,40              |
| 2019.0.30.9231.0.12100    | COMPLEMENTO DE DESTINO       | 34.238,82                | 0,00           | 34.238,82   | 39.150,73            | 39.150,73                      | 39.150,73 | 0,00                                      | -4.911,91             |
| 2019.0.30.9231.0.12101    | COMPLEMENTO ESPECÍFICO       | 47.570,04                | 0,00           | 47.570,04   | 40.093,34            | 36.459,97                      | 36.459,97 | 0,00                                      | 11.110,07             |
| 2019.0.30.9231.0.15000    | PRODUCTIVIDAD                | 5.460,00                 | 0,00           | 5.460,00    | 5.460,00             | 5.460,00                       | 5.460,00  | 0,00                                      | 0,00                  |
| 2019.0.30.9231.0.16001    | S.S. FUNCIONARIOS            | 41.283,45                | 0,00           | 41.283,45   | 33.861,48            | 32.669,19                      | 32.669,19 | 0,00                                      | 8.614,26              |
| 2019.0.30.9231.0.20200    | Alquiler edificios           | 0,00                     | 0,00           | 0,00        | 1.210,00             | 1.210,00                       | 1.210,00  | 0,00                                      | -1.210,00             |
| 2019.0.30.9231.0.21600    | CONSERV. INFOMÁTICA          | 2.000,00                 | 0,00           | 2.000,00    | 7.328,00             | 7.328,00                       | 7.328,00  | 0,00                                      | -5.328,00             |
| 2019.0.30.9231.0.22000    | MATERIAL OFICINA             | 500,00                   | 0,00           | 500,00      | 0,00                 | 0,00                           | 0,00      | 0,00                                      | 500,00                |
| 2019.0.30.9231.0.22001    | PUBLICACIONES                | 500,00                   | 0,00           | 500,00      | 0,00                 | 0,00                           | 0,00      | 0,00                                      | 500,00                |
| 2019.0.30.9231.0.22400    | PRIMAS DE SEGUROS            | 300,00                   | 0,00           | 300,00      | 0,00                 | 0,00                           | 0,00      | 0,00                                      | 300,00                |
| 2019.0.30.9231.0.22606    | REUNIONES Y CONFERENCIAS     | 1.500,00                 | 0,00           | 1.500,00    | 0,00                 | 0,00                           | 0,00      | 0,00                                      | 1.500,00              |
| 2019.0.30.9231.0.22705    | Procesos electorales         | 12.000,00                | 0,00           | 12.000,00   | 3.175,00             | 3.175,00                       | 3.175,00  | 0,00                                      | 8.825,00              |
| 2019.0.30.9231.0.23100    | LOCOMOCIÓN DE ÓRGANOS DE G   | 1.000,00                 | 0,00           | 1.000,00    | 32,80                | 32,80                          | 32,80     | 0,00                                      | 967,20                |
| 2019.0.30.9250.0.12003    | SUELDOS DEL GRUPO C1         | 21.008,56                | 0,00           | 21.008,56   | 22.146,01            | 22.146,01                      | 22.146,01 | 0,00                                      | -1.137,45             |
| 2019.0.30.9250.0.12005    | SUELDOS DEL GRUPO E          | 8.159,76                 | 0,00           | 8.159,76    | 8.149,54             | 4.505,85                       | 4.505,85  | 0,00                                      | 3.653,91              |
| 2019.0.30.9250.0.12006    | TRIENIOS                     | 11.043,68                | 0,00           | 11.043,68   | 11.029,92            | 10.046,40                      | 10.046,40 | 0,00                                      | 997,28                |
| 2019.0.30.9250.0.12100    | COMPLEMENTO DE DESTINO       | 16.285,08                | 0,00           | 16.285,08   | 30.664,92            | 24.984,43                      | 24.984,43 | 0,00                                      | -8.699,35             |
| 2019.0.30.9250.0.12101    | COMPLEMENTO ESPECÍFICO       | 22.888,80                | 0,00           | 22.888,80   | 22.517,24            | 19.797,38                      | 19.797,38 | 0,00                                      | 3.091,42              |



**ESTADO DE LIQUIDACIÓN DEL PRESUPUESTO**

**I. LIQUIDACIÓN DEL PRESUPUESTO DE GASTOS. POR APLICACIÓN PRESUPUESTARIA**

| Aplicación presupuestaria | Descripción                 | Créditos presupuestarios |                |             | Gastos comprometidos | Obligaciones reconocidas netas | Pagos     | Obligaciones pendientes a 31 de diciembre | Remanentes de crédito |
|---------------------------|-----------------------------|--------------------------|----------------|-------------|----------------------|--------------------------------|-----------|---|-----------------------|
|                           |                             | Iniciales                | Modificaciones | Definitivos |                      |                                |           |   |                       |
| 2019.0.30.9250.0.12103    | OTROS COMPLEMENTOS          | 1.437,06                 | 0,00           | 1.437,06    | 656,09               | 656,09                         | 656,09    | 0,00                                      | 780,97                |
| 2019.0.30.9250.0.13002    | OTRAS REMUNERACIONES        | 0,00                     | 0,00           | 0,00        | 0,00                 | 0,00                           | 0,00      | 0,00                                      | 0,00                  |
| 2019.0.30.9250.0.15000    | PRODUCTIVIDAD               | 5.112,00                 | 0,00           | 5.112,00    | 5.112,00             | 4.884,80                       | 4.884,80  | 0,00                                      | 227,20                |
| 2019.0.30.9250.0.16001    | S.S. FUNCIONARIOS           | 22.032,12                | 0,00           | 22.032,12   | 22.287,27            | 22.287,27                      | 22.287,27 | 0,00                                      | -255,15               |
| 2019.0.30.9250.0.21500    | CONSERV. MOBILIARIO         | 500,00                   | 0,00           | 500,00      | 0,00                 | 0,00                           | 0,00      | 0,00                                      | 500,00                |
| 2019.0.30.9250.0.22000    | MATERIAL OFICINA            | 6.000,00                 | 0,00           | 6.000,00    | 1.815,71             | 1.815,71                       | 1.815,71  | 0,00                                      | 4.184,29              |
| 2019.0.30.9250.0.22602    | Publicidad, propaganda, etc | 1.800,00                 | 0,00           | 1.800,00    | 0,00                 | 0,00                           | 0,00      | 0,00                                      | 1.800,00              |
| 2019.0.30.9250.0.22606    | REUNIONES Y CONFERENCIAS    | 1.500,00                 | 0,00           | 1.500,00    | 0,00                 | 0,00                           | 0,00      | 0,00                                      | 1.500,00              |
| 2019.0.30.9250.0.22706    | ESTUDIOS Y TRAB. TÉCN.      | 16.000,00                | 0,00           | 16.000,00   | 0,00                 | 0,00                           | 0,00      | 0,00                                      | 16.000,00             |
| 2019.0.30.9250.0.23100    | LOCOMOCIÓN                  | 500,00                   | 0,00           | 500,00      | 0,00                 | 0,00                           | 0,00      | 0,00                                      | 500,00                |
| 2019.0.30.9251.0.12003    | SUELDOS DEL GRUPO C1        | 10.504,28                | 0,00           | 10.504,28   | 10.787,67            | 10.787,67                      | 10.787,67 | 0,00                                      | -283,39               |
| 2019.0.30.9251.0.12004    | Sueldos del Grupo C2        | 8.903,58                 | 0,00           | 8.903,58    | 8.892,54             | 79,18                          | 79,18     | 0,00                                      | 8.824,40              |
| 2019.0.30.9251.0.12005    | SUELDOS DEL GRUPO E         | 48.958,56                | 0,00           | 48.958,56   | 49.291,27            | 49.291,27                      | 49.291,27 | 0,00                                      | -332,71               |
| 2019.0.30.9251.0.12006    | TRIENIOS                    | 15.217,62                | 0,00           | 15.217,62   | 15.241,76            | 13.869,57                      | 13.869,57 | 0,00                                      | 1.348,05              |
| 2019.0.30.9251.0.12100    | COMPLEMENTO DE DESTINO      | 40.352,34                | 0,00           | 40.352,34   | 40.302,36            | 37.989,07                      | 37.989,07 | 0,00                                      | 2.363,27              |
| 2019.0.30.9251.0.12101    | COMPLEMENTO ESPECÍFICO      | 68.347,54                | 0,00           | 68.347,54   | 67.344,16            | 59.597,03                      | 59.597,03 | 0,00                                      | 8.750,51              |
| 2019.0.30.9251.0.13000    | RETRIBUCIONES BÁSICAS       | 13.011,20                | 0,00           | 13.011,20   | 12.648,84            | 2.632,51                       | 2.632,51  | 0,00                                      | 10.378,69             |
| 2019.0.30.9251.0.13002    | OTRAS REMUNERACIONES        | 7.611,36                 | 0,00           | 7.611,36    | 7.742,16             | 136,20                         | 136,20    | 0,00                                      | 7.475,16              |
| 2019.0.30.9251.0.15000    | PRODUCTIVIDAD               | 8.682,00                 | 0,00           | 8.682,00    | 8.682,00             | 7.771,13                       | 7.771,13  | 0,00                                      | 910,87                |
| 2019.0.30.9251.0.16001    | S.S. FUNCIONARIOS           | 55.503,96                | 0,00           | 55.503,96   | 55.181,62            | 53.135,03                      | 53.135,03 | 0,00                                      | 2.368,93              |
| 2019.0.30.9251.0.16002    | S.S. LABORALES              | 6.493,68                 | 0,00           | 6.493,68    | 6.420,84             | 1.331,52                       | 1.331,52  | 0,00                                      | 5.162,16              |
| 2019.0.30.9251.0.21400    | Conservación vehículos      | 3.000,00                 | 0,00           | 3.000,00    | 2.979,98             | 2.979,98                       | 2.435,05  | 544,93                                    | 20,02                 |
| 2019.0.30.9251.0.21500    | CONSERV. MOBILIARIO         | 500,00                   | 0,00           | 500,00      | 0,00                 | 0,00                           | 0,00      | 0,00                                      | 500,00                |
| 2019.0.30.9251.0.22000    | MATERIAL OFICINA            | 500,00                   | 0,00           | 500,00      | 0,00                 | 0,00                           | 0,00      | 0,00                                      | 500,00                |
| 2019.0.30.9251.0.22104    | VESTUARIO                   | 2.000,00                 | 0,00           | 2.000,00    | 0,00                 | 0,00                           | 0,00      | 0,00                                      | 2.000,00              |
| 2019.0.30.9251.0.22400    | Seguros                     | 1.200,00                 | 0,00           | 1.200,00    | 390,96               | 390,96                         | 390,96    | 0,00                                      | 809,04                |
| 2019.0.30.9251.0.22706    | ESTUDIOS Y TRAB. TÉCN.      | 2.000,00                 | 0,00           | 2.000,00    | 0,00                 | 0,00                           | 0,00      | 0,00                                      | 2.000,00              |
| 2019.0.30.9252.0.12003    | SUELDOS DEL GRUPO C1        | 0,00                     | 0,00           | 0,00        | 52.456,20            | 42.992,77                      | 42.992,77 | 0,00                                      | -42.992,77            |
| 2019.0.30.9252.0.12004    | SUELDOS DEL GRUPO C2        | 0,00                     | 0,00           | 0,00        | 44.887,34            | 44.887,34                      | 44.887,34 | 0,00                                      | -44.887,34            |
| 2019.0.30.9252.0.12005    | SUELDOS DEL GRUPO E         | 0,00                     | 0,00           | 0,00        | 8.298,25             | 8.298,25                       | 8.298,25  | 0,00                                      | -8.298,25             |
| 2019.0.30.9252.0.12006    | TRIENIOS                    | 0,00                     | 0,00           | 0,00        | 25.428,72            | 20.568,85                      | 20.568,85 | 0,00                                      | -20.568,85            |
| 2019.0.30.9252.0.12100    | COMPLEMENTO DE DESTINO      | 0,00                     | 0,00           | 0,00        | 64.098,47            | 64.098,47                      | 64.098,47 | 0,00                                      | -64.098,47            |
| 2019.0.30.9252.0.12101    | COMPLEMENTO ESPECÍFICO      | 0,00                     | 0,00           | 0,00        | 86.429,72            | 78.165,71                      | 78.165,71 | 0,00                                      | -78.165,71            |
| 2019.0.30.9252.0.15000    | PRODUCTIVIDAD               | 0,00                     | 0,00           | 0,00        | 3.876,00             | 3.876,00                       | 3.876,00  | 0,00                                      | -3.876,00             |





**ESTADO DE LIQUIDACIÓN DEL PRESUPUESTO**

**I. LIQUIDACIÓN DEL PRESUPUESTO DE GASTOS. POR APLICACIÓN PRESUPUESTARIA**

| Aplicación presupuestaria | Descripción                  | Créditos presupuestarios |                |              | Gastos comprometidos | Obligaciones reconocidas netas | Pagos        | Obligaciones pendientes a 31 de diciembre | Remanentes de crédito |
|---------------------------|------------------------------|--------------------------|----------------|--------------|----------------------|--------------------------------|--------------|---|-----------------------|
|                           |                              | Iniciales                | Modificaciones | Definitivos  |                      |                                |              |   |                       |
| 2019.0.30.9252.0.16001    | S.S. FUNCIONARIOS            | 0,00                     | 0,00           | 0,00         | 70.434,71            | 70.434,71                      | 70.434,71    | 0,00                                      | -70.434,71            |
| 2019.0.30.9252.0.21300    | CONSERV. INSTALACIONES       | 0,00                     | 0,00           | 0,00         | 2.359,04             | 2.359,04                       | 2.333,34     | 25,70                                     | -2.359,04             |
| 2019.0.30.9252.0.21400    | CONSERV. VEHÍCULOS           | 0,00                     | 0,00           | 0,00         | 0,00                 | 0,00                           | 0,00         | 0,00                                      | 0,00                  |
| 2019.0.30.9252.0.21500    | Conservación mobiliario      | 0,00                     | 0,00           | 0,00         | 0,00                 | 0,00                           | 0,00         | 0,00                                      | 0,00                  |
| 2019.0.30.9252.0.22000    | MATERIAL OFICINA             | 0,00                     | 0,00           | 0,00         | 0,00                 | 0,00                           | 0,00         | 0,00                                      | 0,00                  |
| 2019.0.30.9252.0.22001    | PUBLICACIONES                | 0,00                     | 0,00           | 0,00         | 0,00                 | 0,00                           | 0,00         | 0,00                                      | 0,00                  |
| 2019.0.30.9252.0.22400    | Seguros                      | 0,00                     | 0,00           | 0,00         | 0,00                 | 0,00                           | 0,00         | 0,00                                      | 0,00                  |
| 2019.0.30.9252.0.22606    | REUNIONES Y CONFERENCIAS     | 0,00                     | 0,00           | 0,00         | 0,00                 | 0,00                           | 0,00         | 0,00                                      | 0,00                  |
| 2019.0.30.9252.0.22700    | Limpieza y aseo              | 0,00                     | 0,00           | 0,00         | 37.942,34            | 37.942,34                      | 30.396,39    | 7.545,95                                  | -37.942,34            |
| 2019.0.30.9252.0.23100    | LOCOMOCIÓN DE ÓRGANOS DE G   | 0,00                     | 0,00           | 0,00         | 0,00                 | 0,00                           | 0,00         | 0,00                                      | 0,00                  |
| 2019.0.31.4314.0.12003    | SUELDOS DEL GRUPO C1         | 21.008,56                | 0,00           | 21.008,56    | 0,00                 | 0,00                           | 0,00         | 0,00                                      | 21.008,56             |
| 2019.0.31.4314.0.12006    | TRIENIOS                     | 4.801,96                 | 0,00           | 4.801,96     | 0,00                 | 0,00                           | 0,00         | 0,00                                      | 4.801,96              |
| 2019.0.31.4314.0.12100    | COMPLEMENTO DE DESTINO       | 11.747,12                | 0,00           | 11.747,12    | 0,00                 | 0,00                           | 0,00         | 0,00                                      | 11.747,12             |
| 2019.0.31.4314.0.12101    | COMPLEMENTO ESPECÍFICO       | 13.171,34                | 0,00           | 13.171,34    | 0,00                 | 0,00                           | 0,00         | 0,00                                      | 13.171,34             |
| 2019.0.31.4314.0.15000    | PRODUCTIVIDAD                | 5.400,00                 | 0,00           | 5.400,00     | 0,00                 | 0,00                           | 0,00         | 0,00                                      | 5.400,00              |
| 2019.0.31.4314.0.16001    | S.S. FUNCIONARIOS            | 13.974,12                | 900,00         | 14.874,12    | 0,00                 | 0,00                           | 0,00         | 0,00                                      | 14.874,12             |
| 2019.0.31.4314.0.21500    | CONSERV. MOBILIARIO          | 500,00                   | 0,00           | 500,00       | 0,00                 | 0,00                           | 0,00         | 0,00                                      | 500,00                |
| 2019.0.31.4314.0.22001    | PUBLICACIONES                | 2.000,00                 | 0,00           | 2.000,00     | 0,00                 | 0,00                           | 0,00         | 0,00                                      | 2.000,00              |
| 2019.0.31.4314.0.22400    | Primas de seguros            | 350,00                   | 0,00           | 350,00       | 0,00                 | 0,00                           | 0,00         | 0,00                                      | 350,00                |
| 2019.0.32.1621.0.12003    | SUELDOS DEL GRUPO C1         | 31.512,84                | 0,00           | 31.512,84    | 31.473,72            | 21.285,56                      | 21.285,56    | 0,00                                      | 10.227,28             |
| 2019.0.32.1621.0.12004    | Sueldos del Grupo C2.        | 8.903,58                 | 0,00           | 8.903,58     | 9.042,15             | 9.042,15                       | 9.042,15     | 0,00                                      | -138,57               |
| 2019.0.32.1621.0.12006    | TRIENIOS                     | 11.098,70                | 0,00           | 11.098,70    | 11.217,92            | 8.410,03                       | 8.410,03     | 0,00                                      | 2.688,67              |
| 2019.0.32.1621.0.12100    | COMPLEMENTO DE DESTINO       | 22.826,86                | 0,00           | 22.826,86    | 22.798,58            | 16.952,95                      | 16.952,95    | 0,00                                      | 5.873,91              |
| 2019.0.32.1621.0.12101    | COMPLEMENTO ESPECÍFICO       | 25.909,52                | 0,00           | 25.909,52    | 25.415,74            | 20.881,46                      | 20.881,46    | 0,00                                      | 5.028,06              |
| 2019.0.32.1621.0.12103    | OTROS COMPLEMENTOS           | 1.791,24                 | 0,00           | 1.791,24     | 1.787,88             | 1.787,88                       | 1.787,88     | 0,00                                      | 3,36                  |
| 2019.0.32.1621.0.15000    | PRODUCTIVIDAD                | 6.276,72                 | 0,00           | 6.276,72     | 6.276,72             | 6.276,72                       | 6.276,72     | 0,00                                      | 0,00                  |
| 2019.0.32.1621.0.16001    | S.S. FUNCIONARIOS            | 27.665,52                | 0,00           | 27.665,52    | 27.553,44            | 22.030,52                      | 22.030,52    | 0,00                                      | 5.635,00              |
| 2019.0.32.1621.0.22103    | Combustibles                 | 200,00                   | 0,00           | 200,00       | 0,00                 | 0,00                           | 0,00         | 0,00                                      | 200,00                |
| 2019.0.32.1621.0.22110    | PRODUCTOS LIMPIEZA           | 5.000,00                 | 0,00           | 5.000,00     | 4.258,28             | 4.258,28                       | 4.258,28     | 0,00                                      | 741,72                |
| 2019.0.32.1621.0.22400    | Primas de seguros            | 500,00                   | 0,00           | 500,00       | 0,00                 | 0,00                           | 0,00         | 0,00                                      | 500,00                |
| 2019.0.32.1621.0.22700    | SERVICIO LIMPIEZA            | 5.073.156,72             | 0,00           | 5.073.156,72 | 4.679.936,75         | 4.679.936,75                   | 4.164.451,28 | 515.485,47                                | 393.219,97            |
| 2019.0.32.1621.0.22706    | Estudios y trabajos técnicos | 30.000,00                | 0,00           | 30.000,00    | 17.269,12            | 17.269,12                      | 0,00         | 17.269,12                                 | 12.730,88             |
| 2019.0.32.1622.0.21400    | Conservación vehículos       | 0,00                     | 0,00           | 0,00         | 0,00                 | 0,00                           | 0,00         | 0,00                                      | 0,00                  |
| 2019.0.32.1622.0.22700    | SERVICIO LIMPIEZA            | 1.235.446,82             | 0,00           | 1.235.446,82 | 1.184.039,59         | 1.184.039,59                   | 1.031.985,01 | 152.054,58                                | 51.407,23             |



**ESTADO DE LIQUIDACIÓN DEL PRESUPUESTO**

**I. LIQUIDACIÓN DEL PRESUPUESTO DE GASTOS. POR APLICACIÓN PRESUPUESTARIA**

| Aplicación presupuestaria | Descripción                         | Créditos presupuestarios |                |              | Gastos comprometidos | Obligaciones reconocidas netas | Pagos        | Obligaciones pendientes a 31 de diciembre | Remanentes de crédito |
|---------------------------|-------------------------------------|--------------------------|----------------|--------------|----------------------|--------------------------------|--------------|---|-----------------------|
|                           |                                     | Iniciales                | Modificaciones | Definitivos  |                      |                                |              |   |                       |
| 2019.0.32.1623.0.22700    | SERVICIO LIMPIEZA                   | 215.080,00               | 0,00           | 215.080,00   | 215.079,54           | 215.079,54                     | 215.079,54   | 0,00                                      | 0,46                  |
| 2019.0.32.1623.0.46700    | TRANSFER. ENT. LOCALES              | 3.501.400,29             | 0,00           | 3.501.400,29 | 3.303.879,06         | 3.303.879,06                   | 3.303.879,06 | 0,00                                      | 197.521,23            |
| 2019.0.32.1630.0.21300    | Conservación instalaciones          | 0,00                     | 0,00           | 0,00         | 20.626,82            | 20.580,30                      | 0,00         | 20.580,30                                 | -20.580,30            |
| 2019.0.32.1630.0.21400    | Conservación vehiculos              | 0,00                     | 0,00           | 0,00         | 14.944,11            | 14.926,51                      | 9.530,39     | 5.396,12                                  | -14.926,51            |
| 2019.0.32.1630.0.21500    | Conservación mobiliario             | 0,00                     | 0,00           | 0,00         | 17.975,76            | 17.975,76                      | 17.975,76    | 0,00                                      | -17.975,76            |
| 2019.0.32.1630.0.22103    | Combustibles                        | 0,00                     | 0,00           | 0,00         | 0,00                 | 0,00                           | 0,00         | 0,00                                      | 0,00                  |
| 2019.0.32.1630.0.22110    | Productos de limpieza y aseo        | 0,00                     | 0,00           | 0,00         | 0,00                 | 0,00                           | 0,00         | 0,00                                      | 0,00                  |
| 2019.0.32.1630.0.22400    | Seguros                             | 0,00                     | 0,00           | 0,00         | 366,50               | 366,50                         | 366,50       | 0,00                                      | -366,50               |
| 2019.0.32.1630.0.22602    | Publicidad                          | 0,00                     | 0,00           | 0,00         | 0,00                 | 0,00                           | 0,00         | 0,00                                      | 0,00                  |
| 2019.0.32.1630.0.22700    | SERVICIO LIMPIEZA                   | 5.625.383,26             | -240.000,00    | 5.385.383,26 | 5.301.071,25         | 5.265.885,05                   | 4.741.902,80 | 523.982,25                                | 119.498,21            |
| 2019.0.34.2315.0.12000    | SUELDOS DEL GRUPO A1                | 15.597,10                | 0,00           | 15.597,10    | 15.735,42            | 15.735,42                      | 15.735,42    | 0,00                                      | -138,32               |
| 2019.0.34.2315.0.12006    | TRIENIOS                            | 4.800,98                 | 0,00           | 4.800,98     | 4.801,36             | 4.801,36                       | 4.801,36     | 0,00                                      | -0,38                 |
| 2019.0.34.2315.0.12100    | COMPLEMENTO DE DESTINO              | 8.672,16                 | 0,00           | 8.672,16     | 8.671,95             | 8.671,95                       | 8.671,95     | 0,00                                      | 0,21                  |
| 2019.0.34.2315.0.12101    | COMPLEMENTO ESPECÍFICO              | 12.109,58                | 0,00           | 12.109,58    | 12.084,30            | 12.084,30                      | 12.084,30    | 0,00                                      | 25,28                 |
| 2019.0.34.2315.0.13000    | RETRIBUCIONES BÁSICAS               | 0,00                     | 30.457,85      | 30.457,85    | 0,00                 | 0,00                           | 0,00         | 0,00                                      | 30.457,85             |
| 2019.0.34.2315.0.13002    | Otras remuneraciones                | 0,00                     | 0,00           | 0,00         | 0,00                 | 0,00                           | 0,00         | 0,00                                      | 0,00                  |
| 2019.0.34.2315.0.16001    | S.S. FUNCIONARIOS                   | 10.566,72                | 0,00           | 10.566,72    | 10.748,72            | 10.748,72                      | 10.748,72    | 0,00                                      | -182,00               |
| 2019.0.34.2315.0.16002    | S.S. LABORALES                      | 0,00                     | 13.053,36      | 13.053,36    | 0,00                 | 0,00                           | 0,00         | 0,00                                      | 13.053,36             |
| 2019.0.34.2315.0.21200    | Conservación edificios              | 100,00                   | 0,00           | 100,00       | 0,00                 | 0,00                           | 0,00         | 0,00                                      | 100,00                |
| 2019.0.34.2315.0.22000    | Ordinario no inventariable          | 2.600,00                 | 0,00           | 2.600,00     | 4.307,38             | 4.307,38                       | 4.307,38     | 0,00                                      | -1.707,38             |
| 2019.0.34.2315.0.22606    | Reuniones, conferencias y cursos    | 33.000,00                | 0,00           | 33.000,00    | 23.274,05            | 23.154,78                      | 16.758,92    | 6.395,86                                  | 9.845,22              |
| 2019.0.34.2315.0.22609    | Actividades culturales y deportivas | 10.000,00                | 0,00           | 10.000,00    | 4.591,75             | 4.391,75                       | 4.391,75     | 0,00                                      | 5.608,25              |
| 2019.0.34.2315.0.22706    | Estudios y trabajos técnicos        | 75.000,00                | 0,00           | 75.000,00    | 31.335,47            | 31.335,46                      | 29.478,67    | 1.856,79                                  | 43.664,54             |
| 2019.0.34.2315.0.23100    | Locomoción                          | 100,00                   | 0,00           | 100,00       | 1.122,37             | 1.122,37                       | 1.095,42     | 26,95                                     | -1.022,37             |
| 2019.0.34.2315.286.13000  | Retribuciones básicas               | 0,00                     | 0,00           | 0,00         | 15.759,29            | 15.759,29                      | 15.759,29    | 0,00                                      | -15.759,29            |
| 2019.0.34.2315.286.13002  | Otras remuneraciones                | 0,00                     | 0,00           | 0,00         | 12.241,89            | 12.241,89                      | 12.241,89    | 0,00                                      | -12.241,89            |
| 2019.0.34.2315.286.16002  | Seguridad Social laborales          | 0,00                     | 0,00           | 0,00         | 8.705,34             | 8.705,34                       | 8.705,34     | 0,00                                      | -8.705,34             |
| 2019.0.35.4930.0.12000    | SUELDOS DEL GRUPO A1                | 15.597,10                | 0,00           | 15.597,10    | 0,00                 | 0,00                           | 0,00         | 0,00                                      | 15.597,10             |
| 2019.0.35.4930.0.12003    | SUELDOS DEL GRUPO C1                | 31.512,84                | 0,00           | 31.512,84    | 0,00                 | 0,00                           | 0,00         | 0,00                                      | 31.512,84             |
| 2019.0.35.4930.0.12004    | SUELDOS DEL GRUPO C2                | 17.807,16                | 0,00           | 17.807,16    | 0,00                 | 0,00                           | 0,00         | 0,00                                      | 17.807,16             |
| 2019.0.35.4930.0.12005    | SUELDOS DEL GRUPO E                 | 8.159,76                 | 0,00           | 8.159,76     | 0,00                 | 0,00                           | 0,00         | 0,00                                      | 8.159,76              |
| 2019.0.35.4930.0.12006    | TRIENIOS                            | 19.494,38                | 0,00           | 19.494,38    | 0,00                 | 0,00                           | 0,00         | 0,00                                      | 19.494,38             |
| 2019.0.35.4930.0.12100    | COMPLEMENTO DE DESTINO              | 44.709,14                | 0,00           | 44.709,14    | 0,00                 | 0,00                           | 0,00         | 0,00                                      | 44.709,14             |
| 2019.0.35.4930.0.12101    | COMPLEMENTO ESPECÍFICO              | 61.345,26                | 0,00           | 61.345,26    | 0,00                 | 0,00                           | 0,00         | 0,00                                      | 61.345,26             |



**ESTADO DE LIQUIDACIÓN DEL PRESUPUESTO**

**I. LIQUIDACIÓN DEL PRESUPUESTO DE GASTOS. POR APLICACIÓN PRESUPUESTARIA**

| Aplicación presupuestaria | Descripción                      | Créditos presupuestarios |                |             | Gastos comprometidos | Obligaciones reconocidas netas | Pagos      | Obligaciones pendientes a 31 de diciembre | Remanentes de crédito |
|---------------------------|----------------------------------|--------------------------|----------------|-------------|----------------------|--------------------------------|------------|---|-----------------------|
|                           |                                  | Iniciales                | Modificaciones | Definitivos |                      |                                |            |   |                       |
| 2019.0.35.4930.0.15000    | PRODUCTIVIDAD                    | 3.876,00                 | 0,00           | 3.876,00    | 0,00                 | 0,00                           | 0,00       | 0,00                                      | 3.876,00              |
| 2019.0.35.4930.0.16001    | S.S. FUNCIONARIOS                | 53.651,76                | 0,00           | 53.651,76   | 0,00                 | 0,00                           | 0,00       | 0,00                                      | 53.651,76             |
| 2019.0.35.4930.0.21400    | CONSERV. VEHÍCULOS               | 3.000,00                 | 0,00           | 3.000,00    | 0,00                 | 0,00                           | 0,00       | 0,00                                      | 3.000,00              |
| 2019.0.35.4930.0.21600    | CONSERV. INFORMÁTICA             | 2.000,00                 | 0,00           | 2.000,00    | 2.000,00             | 2.000,00                       | 2.000,00   | 0,00                                      | 0,00                  |
| 2019.0.35.4930.0.22000    | MATERIAL OFICINA                 | 600,00                   | 0,00           | 600,00      | 740,72               | 740,72                         | 83,59      | 657,13                                    | -140,72               |
| 2019.0.35.4930.0.22400    | PRIMAS DE SEGUROS                | 1.000,00                 | 0,00           | 1.000,00    | 0,00                 | 0,00                           | 0,00       | 0,00                                      | 1.000,00              |
| 2019.0.35.4930.0.22602    | PUBLICIDAD                       | 2.100,00                 | 0,00           | 2.100,00    | 0,00                 | 0,00                           | 0,00       | 0,00                                      | 2.100,00              |
| 2019.0.35.4930.0.22606    | REUNIONES CONFERENCIAS           | 2.500,00                 | 0,00           | 2.500,00    | 726,00               | 726,00                         | 0,00       | 726,00                                    | 1.774,00              |
| 2019.0.36.9252.0.12003    | SUELDOS DEL GRUPO C1             | 52.521,40                | 0,00           | 52.521,40   | 0,00                 | 0,00                           | 0,00       | 0,00                                      | 52.521,40             |
| 2019.0.36.9252.0.12004    | SUELDOS DEL GRUPO C2             | 44.517,90                | 0,00           | 44.517,90   | 0,00                 | 0,00                           | 0,00       | 0,00                                      | 44.517,90             |
| 2019.0.36.9252.0.12005    | SUELDOS DEL GRUPO E              | 8.159,76                 | 0,00           | 8.159,76    | 0,00                 | 0,00                           | 0,00       | 0,00                                      | 8.159,76              |
| 2019.0.36.9252.0.12006    | TRIENIOS                         | 24.585,88                | 0,00           | 24.585,88   | 0,00                 | 0,00                           | 0,00       | 0,00                                      | 24.585,88             |
| 2019.0.36.9252.0.12100    | COMPLEMENTO DE DESTINO           | 62.604,08                | 0,00           | 62.604,08   | 0,00                 | 0,00                           | 0,00       | 0,00                                      | 62.604,08             |
| 2019.0.36.9252.0.12101    | COMPLEMENTO ESPECÍFICO           | 87.806,90                | 0,00           | 87.806,90   | 0,00                 | 0,00                           | 0,00       | 0,00                                      | 87.806,90             |
| 2019.0.36.9252.0.15000    | PRODUCTIVIDAD                    | 3.876,00                 | 0,00           | 3.876,00    | 0,00                 | 0,00                           | 0,00       | 0,00                                      | 3.876,00              |
| 2019.0.36.9252.0.16001    | S.S. FUNCIONARIOS                | 72.989,80                | 0,00           | 72.989,80   | 0,00                 | 0,00                           | 0,00       | 0,00                                      | 72.989,80             |
| 2019.0.36.9252.0.21300    | CONSERV. INSTALACIONES           | 27.500,00                | 0,00           | 27.500,00   | 0,00                 | 0,00                           | 0,00       | 0,00                                      | 27.500,00             |
| 2019.0.36.9252.0.21400    | CONSERV. VEHÍCULOS               | 1.000,00                 | 0,00           | 1.000,00    | 0,00                 | 0,00                           | 0,00       | 0,00                                      | 1.000,00              |
| 2019.0.36.9252.0.21500    | CONSERV. MOBILIARIO              | 1.000,00                 | 0,00           | 1.000,00    | 0,00                 | 0,00                           | 0,00       | 0,00                                      | 1.000,00              |
| 2019.0.36.9252.0.22000    | MATERIAL OFICINA                 | 500,00                   | 0,00           | 500,00      | 0,00                 | 0,00                           | 0,00       | 0,00                                      | 500,00                |
| 2019.0.36.9252.0.22001    | PUBLICACIONES                    | 500,00                   | 0,00           | 500,00      | 0,00                 | 0,00                           | 0,00       | 0,00                                      | 500,00                |
| 2019.0.36.9252.0.22400    | SEGUROS                          | 200,00                   | 0,00           | 200,00      | 0,00                 | 0,00                           | 0,00       | 0,00                                      | 200,00                |
| 2019.0.36.9252.0.22606    | REUNIONES Y CONFERENCIAS         | 800,00                   | 0,00           | 800,00      | 0,00                 | 0,00                           | 0,00       | 0,00                                      | 800,00                |
| 2019.0.36.9252.0.22700    | SERVICIO LIMPIEZA                | 39.000,00                | 0,00           | 39.000,00   | 0,00                 | 0,00                           | 0,00       | 0,00                                      | 39.000,00             |
| 2019.0.36.9252.0.22706    | ESTUDIOS Y TRAB. TÉC.            | 2.000,00                 | 0,00           | 2.000,00    | 0,00                 | 0,00                           | 0,00       | 0,00                                      | 2.000,00              |
| 2019.0.36.9252.0.23100    | LOCOMOCIÓN DE ÓRGANOS DE G       | 1.000,00                 | 0,00           | 1.000,00    | 0,00                 | 0,00                           | 0,00       | 0,00                                      | 1.000,00              |
| 2019.0.36.9252.0.63200    | INVERSION EDIFICIOS              | 270.000,00               | 0,00           | 270.000,00  | 0,00                 | 0,00                           | 0,00       | 0,00                                      | 270.000,00            |
| 2019.0.36.9252.363.63200  | Edificios y otras construcciones | 0,00                     | 0,00           | 0,00        | 250.000,00           | 250.000,00                     | 250.000,00 | 0,00                                      | -250.000,00           |
| 2019.0.37.9330.0.12001    | SUELDOS DEL GRUPO A2             | 2.279,05                 | 0,00           | 2.279,05    | 0,00                 | 0,00                           | 0,00       | 0,00                                      | 2.279,05              |
| 2019.0.37.9330.0.12003    | SUELDOS DEL GRUPO C1             | 10.504,28                | 0,00           | 10.504,28   | 0,00                 | 0,00                           | 0,00       | 0,00                                      | 10.504,28             |
| 2019.0.37.9330.0.12004    | SUELDOS DEL GRUPO C2             | 8.903,58                 | 0,00           | 8.903,58    | 0,00                 | 0,00                           | 0,00       | 0,00                                      | 8.903,58              |
| 2019.0.37.9330.0.12006    | TRIENIOS                         | 4.891,01                 | 0,00           | 4.891,01    | 0,00                 | 0,00                           | 0,00       | 0,00                                      | 4.891,01              |
| 2019.0.37.9330.0.12100    | COMPLEMENTO DE DESTINO           | 14.383,82                | 0,00           | 14.383,82   | 0,00                 | 0,00                           | 0,00       | 0,00                                      | 14.383,82             |
| 2019.0.37.9330.0.12101    | COMPLEMENTO ESPECÍFICO           | 29.022,39                | 0,00           | 29.022,39   | 0,00                 | 0,00                           | 0,00       | 0,00                                      | 29.022,39             |



**ESTADO DE LIQUIDACIÓN DEL PRESUPUESTO**

**I. LIQUIDACIÓN DEL PRESUPUESTO DE GASTOS. POR APLICACIÓN PRESUPUESTARIA**

| Aplicación presupuestaria | Descripción                              | Créditos presupuestarios |                      |                       | Gastos comprometidos  | Obligaciones reconocidas netas | Pagos                | Obligaciones pendientes a 31 de diciembre | Remanentes de crédito |
|---------------------------|--|--------------------------|----------------------|-----------------------|-----------------------|--------------------------------|----------------------|---|-----------------------|
|                           |  | Iniciales                | Modificaciones       | Definitivos           |                       |                                |                      |   |                       |
| 2019.0.37.9330.0.16001    | S.S. FUNCIONARIOS                        | 18.190,11                | 0,00                 | 18.190,11             | 0,00                  | 0,00                           | 0,00                 | 0,00                                      | 18.190,11             |
| 2019.0.37.9330.0.21200    | CONSERV. EDIFICIOS                       | 60.000,00                | 0,00                 | 60.000,00             | 5.699,16              | 5.699,16                       | 4.899,65             | 799,51                                    | 54.300,84             |
| 2019.0.37.9330.0.21600    | Conservación informática                 | 0,00                     | 0,00                 | 0,00                  | 25.000,00             | 25.000,00                      | 25.000,00            | 0,00                                      | -25.000,00            |
| 2019.0.37.9330.0.22000    | Ordinario no inventariable               | 0,00                     | 0,00                 | 0,00                  | 0,00                  | 0,00                           | 0,00                 | 0,00                                      | 0,00                  |
| 2019.0.37.9330.0.22001    | Prensa, revistas, libros y otras publica | 0,00                     | 0,00                 | 0,00                  | 11.000,00             | 10.850,90                      | 0,00                 | 10.850,90                                 | -10.850,90            |
| 2019.0.37.9330.0.22400    | PRIMAS DE SEGUROS                        | 300,00                   | 0,00                 | 300,00                | 0,00                  | 0,00                           | 0,00                 | 0,00                                      | 300,00                |
| 2019.0.37.9330.0.22604    | JURÍDICOS                                | 5.000,00                 | 0,00                 | 5.000,00              | 0,00                  | 0,00                           | 0,00                 | 0,00                                      | 5.000,00              |
| <b>TOTAL</b>              |  | <b>107.416.384,72</b>    | <b>12.604.213,27</b> | <b>120.020.597,99</b> | <b>108.063.082,49</b> | <b>103.950.407,54</b>          | <b>91.914.227,60</b> | <b>12.036.179,94</b>                      | <b>16.070.190,45</b>  |

**MEMORIA**

## **1. Organización.**

Benidorm es un municipio de la provincia de Alicante, situado en la costa mediterránea, a 40 km. al norte de la capital. La población de derecho a 1 de enero de 2019 era de 68.721 habitantes, si bien, los residentes de hecho se estima que duplican esa cifra. Las principales actividades económicas están vinculadas al turismo, apoyadas por las excepcionales condiciones de su clima y sus playas.

El Ayuntamiento de Benidorm cuenta con una corporación integrada por 25 ediles. Los órganos de decisión son el Pleno y el Alcalde, con delegaciones muy amplias en la Junta de Gobierno Local. Los Concejales ejercen competencias delegadas del Alcalde. Los puestos de Interventor, Tesorero y Secretario han estado cubiertos por funcionarios con habilitación nacional.

El número medio de empleados durante el ejercicio ha sido de 657 funcionarios, 111 contratados laborales y 12 empleados como personal de confianza. El número de empleados a 31 de diciembre de 2019 era de 655 funcionarios, 122 contratados laborales y 12 empleados como personal de confianza.

Las entidades en las que el Ayuntamiento de Benidorm está integrado son el Consorcio de Extinción de Incendios, el Consorcio de Residuos de la Zona XV, el Instituto de Ecología Litoral, la Fundación Turismo Benidorm, la Casa del Mediterráneo y el Consorcio de Aguas de la Marina Baixa. Respecto a la Fundación Turismo Benidorm, tiene en principio naturaleza privada sin que esté sometida al control interno de esta Intervención no previendo en sus estatutos que rinda cuentas al pleno. El control interno se circunscribe al destino de los fondos en cuanto subvención. Las Bases de Ejecución contemplan la posibilidad de que se auditen sus cuentas, si el Pleno así lo acuerda, lo que no ha sucedido hasta la fecha.

Las principales fuentes de financiación son los impuestos (51,92%), las tasas y precios públicos (26,34%) y las transferencias de otras entidades (20,87%).

## **2. Gestión indirecta de los servicios públicos, convenios y otras formas de colaboración.**

Durante el ejercicio de la cuenta rendida se prestaron mediante gestión indirecta los siguientes servicios públicos:

### *1. Servicio de recogida domiciliaria de basuras y limpieza viaria.*

- a) Empresa: Fomento de Construcciones y Contratas SA.
- b) Forma de gestión: Concesión.
- c) Plazo: hasta 31/12/2018, prorrogado hasta 31/12/2019.
- d) Subvenciones comprometidas: no hay.
- e) Bienes de dominio público afectos: no hay.
- f) Aportaciones no dinerarias: no hay.
- g) Anticipos reintegrables, préstamos u otros: no hay.
- h) Bienes objeto de reversión: vehículos y maquinaria afecta al servicio.

### *2. Contrato mixto de gestión del servicio público de instalación de mobiliario, de limpieza, accesibilidad, vigilancia y salvamento en playas.*

- a) Empresa: R.A. Benidorm, S.L.
- b) Forma de gestión: Concesión.
- c) Plazo: 5 años + 5 años de prórroga desde la firma el 03/01/2017.
- d) Bienes de dominio público afectos: no hay.
- e) Aportaciones no dinerarias: no hay.
- f) Anticipos reintegrables, préstamos u otros: no hay.
- g) Bienes objeto de reversión: no hay.

### *3. Servicio de escuela infantil municipal "Les Caletes".*

- a) Empresa: García Nimes SL.
- b) Forma de gestión: Concesión.
- c) Fecha de inicio de la actividad: 19/10/2015.
- d) Plazo: 2 años prorrogables 1 +1, prorrogado 6 meses más.
- e) Subvenciones comprometidas: no hay.
- f) Bienes de dominio público afectos: Escuela Infantil "Les Caletes".
- g) Aportaciones no dinerarias: no hay.
- h) Anticipos reintegrables, préstamos u otros: no hay.
- i) Bienes objeto de reversión: no hay.

4. *Servicio de escuela infantil municipal "El Tossalet".*

- a) Empresa: Eulen servicios sociosanitarios, S.A.
- b) Forma de gestión: Concesión.
- c) Fecha de firma del contrato: 06/03/2018.
- d) Plazo: 2 años más 1 +1.
- e) Bienes de dominio público afectos: Escuela Infantil "El Tossalet".
- f) Aportaciones no dinerarias: no hay.
- g) Anticipos reintegrables, préstamos u otros: no hay.
- h) Bienes objeto de reversión: no hay.

5. *Servicio de atención a la primera infancia.*

- a) Empresa: García Nimes SL.
- b) Forma de gestión: Concesión.
- c) Fecha de firma del contrato: 15/04/2016.
- d) Plazo: 2 años prorrogables 1 +1.
- e) Subvenciones comprometidas: no hay.
- f) Bienes de dominio público afectos: no hay.
- g) Aportaciones no dinerarias: no hay.
- h) Anticipos reintegrables, préstamos u otros: no hay.
- i) Bienes objeto de reversión: no hay.

6. *Servicio de regulación de estacionamiento en vías públicas y de retirada y depósito de vehículos.*

- a) Empresa: UTE AUPLASA y SICE.
- b) Forma de gestión: Concesión.
- c) Fecha de firma del contrato: 04/05/2015.
- d) Plazo: Diez años desde fecha formalización del contrato.
- e) Subvenciones comprometidas: no hay.
- f) Bienes de dominio público afectos: recinto del depósito de vehículos.
- g) Aportaciones no dinerarias: no hay.
- h) Anticipos reintegrables, préstamos u otros: no hay.
- i) Bienes objeto de reversión: grúas y expendedores de tickets.



*7. Servicio de suministro de agua potable y alcantarillado.*

- a) Empresa: Hidraqua, SA.
- b) Forma de gestión: Concesión.
- c) Plazo: prorrogado hasta 30/06/2027.
- d) Subvenciones comprometidas: no hay.
- e) Bienes de dominio público afectos: infraestructuras del servicio tales como depósitos, red de tuberías de agua y alcantarillado, potabilizadora, ...
- f) Aportaciones no dinerarias: no hay.
- g) Anticipos reintegrables, préstamos u otros: la prórroga contempla un plan de inversiones a ejecutar en 10 años (hasta 30/06/2027) por importe total de 22,5 mill. de euros financiado por Hidraqua, de los cuales 5,5 mill. de euros serán con cargo al concesionario. A 31/12/2018 no se ha ejecutado ninguna inversión con cargo a este plan.
- h) Bienes objeto de reversión: las inversiones realizadas por la concesionaria en la red de agua y alcantarillado.

*8. Servicio de estación de autobuses.*

- a) Empresa: UTE Estación de Autobuses de Benidorm
- b) Forma de gestión: Concesión.
- c) Plazo: 40 años.
- d) Subvenciones comprometidas: no hay.
- e) Bienes de dominio público afectos: parcela en el Salto del Agua.
- f) Aportaciones no dinerarias: no hay.
- g) Anticipos reintegrables, préstamos u otros: no hay.
- h) Bienes objeto de reversión: edificio, urbanización e instalaciones de la estación de autobuses.
- i) Está pendiente de ejecutar la sentencia que obliga a licitar de nuevo parcialmente la concesión.

*9. Servicio de aparcamientos públicos.*

- a) Empresa: Aiser SA
- b) Forma de gestión: Concesión.
- c) Plazo: 75 años.
- d) Subvenciones comprometidas: no hay.
- e) Bienes de dominio público afectos: subsuelo de las vías públicas Gerona, Ametlla de Mar, Foietes, Tomás Ortuño, así como parcela del mercado municipal
- f) Aportaciones no dinerarias: no hay.

- g) Anticipos reintegrables, préstamos u otros: no hay.
- h) Bienes objeto de reversión: aparcamientos e instalaciones construidas en las vías citadas.

*10. Servicio de gestión, conservación y mantenimiento de los servicios municipales de alumbrado público e instalaciones de regulación del tráfico e integración y coordinación de servicios municipales tecnológicamente avanzados.*

- a) Empresa: Sociedad Ibérica de Construcciones Eléctricas SA (SICE).
- b) Forma de gestión: Concesión.
- c) Fecha de firma del contrato: 01/10/2008.
- d) Fecha de finalización del contrato: 30/09/2018, prorrogado.
- e) Subvenciones comprometidas: no hay.
- f) Bienes de dominio público afectos: infraestructuras de alumbrado y semáforos.
- g) Aportaciones no dinerarias: no hay.
- h) Anticipos reintegrables, préstamos u otros: no hay.
- i) Bienes objeto de reversión: no hay.

*11. Servicio de aparcamiento público de la plaza SS. MM. Reyes de España.*

- a) Empresa: Estacionamientos y Servicios SA.
- b) Forma de gestión: Concesión.
- c) Plazo: hasta 30/05/2021.
- d) Subvenciones comprometidas: no hay.
- e) Bienes de dominio público afectos: subsuelo en la plaza SS. MM. Reyes de España.
- f) Aportaciones no dinerarias: no hay.
- g) Anticipos reintegrables, préstamos u otros: no hay.
- Bienes objeto de reversión: el aparcamiento de la plaza SS. MM. Reyes de España.

*12. Servicio de instalación y explotación publicitaria de mobiliario urbano informativo.*

- a) Empresa: Impursa SA.
- b) Forma de gestión: Concesión.
- c) Plazo: hasta 24/09/2018. Prorrogado.
- d) Subvenciones comprometidas: no hay.
- e) Bienes de dominio público afectos: no hay.

- f) Aportaciones no dinerarias: no hay.
- g) Anticipos reintegrables, préstamos u otros: no hay.
- h) Bienes objeto de reversión: mobiliario urbano.

*13. Servicio de pistas de padel del Palau d'Esports.*

- a) Empresa: Juan José Martínez Azorín
- b) Forma de gestión: Concesión.
- c) Fecha de firma del contrato: 24/03/2015.
- d) Plazo: 2 años prorrogables 1 +1. No consta prórroga ni acuerdo alguno.
- e) Subvenciones comprometidas: no hay.
- f) Bienes de dominio público afectos: instalaciones de padel del Palau.
- g) Aportaciones no dinerarias: no hay.
- h) Anticipos reintegrables, préstamos u otros: no hay.
- i) Bienes objeto de reversión: no hay.

*14. Servicio de tratamientos sanitarios de la superficie del municipio de Benidorm y dependencias municipales.*

- a) Empresa: Servicios de Control Microbiológico y Analítico, S.L. (SECOMA)
- b) Forma de gestión: Concesión.
- c) Fecha de firma del contrato: 08/07/2019.
- d) Plazo: 2 años prorrogables 1 +1.
- e) Subvenciones comprometidas: no hay.
- f) Bienes de dominio público afectos: superficie término municipal y dependencias municipales.
- g) Aportaciones no dinerarias: no hay.
- h) Anticipos reintegrables, préstamos u otros: no hay.
- i) Bienes objeto de reversión: no hay.

*15. Servicio de pistas de tenis del Palau d'Esports.*

- a) Empresa: Guillermo Walter Laguna.
- b) Forma de gestión: Concesión.
- c) Fecha de firma del contrato: 08/01/2015.
- d) Plazo: 2 años prorrogables 1 +1. No consta prórroga ni acuerdo alguno.
- e) Subvenciones comprometidas: no hay.
- f) Bienes de dominio público afectos: instalaciones de tenis del Palau.
- g) Aportaciones no dinerarias: no hay.

- h) Anticipos reintegrables, préstamos u otros: no hay.
- i) Bienes objeto de reversión: no hay.

*16. Servicio de limpieza de parques y jardines.*

- a) Empresa: Actúa Servicios medioambientales, S.L.
- b) Forma de gestión: Concesión.
- c) Fecha de firma del contrato: 28/07/2017.
- d) Plazo: 4 + 1 + 1 años.
- e) Subvenciones comprometidas: no hay.
- f) Bienes de dominio público afectos: parques y jardines municipales.
- g) Aportaciones no dinerarias: no hay.
- h) Anticipos reintegrables, préstamos u otros: no hay.
- i) Bienes objeto de reversión: no hay.

*17. Servicio de gestión del Trinquet "Marina Baixa".*

- a) Empresa: Jesús Alcoy Pons.
- b) Forma de gestión: Concesión.
- c) Fecha de firma del contrato: 15/02/2011.
- d) Plazo: 15 años prorrogables 5 anualidades más.
- e) Subvenciones comprometidas: no hay.
- f) Bienes de dominio público afectos: instalaciones del trinquet.
- g) Aportaciones no dinerarias: no hay.
- h) Anticipos reintegrables, préstamos u otros: no hay.
- i) Bienes objeto de reversión: las mejoras, ampliaciones y construcciones incorporadas por el adjudicatario.

*18. Servicio de traducciones e interpretación para el servicio de atención al turista extranjero.*

- a) Empresa: BCM gestión de servicios, S.L.
- b) Forma de gestión: Concesión.
- c) Fecha de firma del contrato: 28/04/2019.
- d) Plazo: 2 años prorrogables 1 +1.
- e) Subvenciones comprometidas: no hay.
- f) Bienes de dominio público afectos: no hay.
- g) Aportaciones no dinerarias: no hay.
- h) Anticipos reintegrables, préstamos u otros: no hay.
- i) Bienes objeto de reversión: no hay.

El Ayuntamiento mantiene convenios con entidades a las cuales financia mediante transferencias o subvenciones que se recoge en el punto 15 de esta memoria.

### **Bases de presentación de las cuentas.**

La presente Cuenta General se ha realizado basándola en los siguientes principios y comparación de la información:

a) Principios contables: La contabilidad municipal se ha desarrollado teniendo en cuenta los principios contables generalmente admitidos que se relacionan a continuación, de forma las cuentas anuales expresen, en todos los aspectos significativos, la imagen fiel del patrimonio, de la situación económico-financiera y patrimonial del Ayuntamiento.

-Principio de gestión continuada: se presume la continuidad de la actividad, por lo que la contabilidad no está encaminada a determinar el valor de liquidación del patrimonio.

-Principio de devengo: la imputación temporal de ingresos y gastos se realiza en función de la corriente real de bienes y servicios y no de la corriente monetaria derivada de aquellos.

-Principio de uniformidad: adoptado un criterio, se mantiene en tanto no se alteren los supuestos que han motivado la elección del mismo.

-Principio de prudencia: respecto a los ingresos, se contabilizan los efectivamente realizados a la fecha de cierre del ejercicio, y respecto a los gastos, se contabilizan los realizados, mientras que aquellos que supongan un riesgo

previsible o una eventual pérdida no realizada, tales como intereses de demora no reclamados o reconocidos, no se incorporan a la contabilidad.

-Principio de no compensación: entre las partidas de activo y pasivo y las de ingresos y gastos, así como la valoración separada de los distintos elementos integrantes de dichas partidas. Se ha puesto el acento en que los distintos departamentos gestores de gasto que a su vez tramitan los ingresos derivados de sus actividades, presenten sus liquidaciones respetando este principio.

-Principio de importancia relativa: la aplicación de los principios debe estar presidida por la consideración de la importancia en términos relativos que los mismos y sus efectos puedan presentar. Por consiguiente, en caso de concurrencia de principios contradictorios en supuestos concretos, se admite la no aplicación estricta de algún principio siempre y cuando la variación constatada sea escasamente significativa, y no altere, por tanto, la imagen fiel de la situación patrimonial y de los resultados económicos.

-Principio de imputación presupuestaria: La imputación de las operaciones que deban aplicarse a los Presupuestos de gastos e ingresos deberá efectuarse de acuerdo con los siguientes criterios:

Los gastos e ingresos presupuestarios se imputarán de acuerdo con su naturaleza económica y, en el caso de los gastos, además, de acuerdo con la finalidad que con ellos se pretende conseguir. Los gastos e ingresos presupuestarios se

clasificarán, en su caso, atendiendo al órgano encargado de su gestión.

Las obligaciones presupuestarias derivadas de adquisiciones, obras, servicios, prestaciones o gastos en general se imputarán al Presupuesto del ejercicio en que éstos se realicen y con cargo a los respectivos créditos; los derechos se imputarán al Presupuesto del ejercicio en que se reconozcan o liquiden.

-Principio de desafectación: con carácter general, los ingresos de carácter presupuestario se destinan a financiar la totalidad de los gastos de dicha naturaleza, sin relación entre unos y otros. En el caso de inversiones con financiación afectada, se refleja dicha circunstancia, permitiendo su seguimiento.

b) Comparación de la información: No existen causas que impidan la comparación de las cuentas anuales del ejercicio con el precedente.

Asimismo, no ha habido que adaptar importes del ejercicio anterior para facilitar la comparación con los de la presente.

c) No ha habido incidencias en las cuentas anuales derivadas de cambios en criterios de contabilización y corrección de errores.

d) No ha existido cambios significativos en las estimaciones contables en el ejercicio.

#### **4. Normas de valoración**

Las principales normas de valoración utilizadas por el Ayuntamiento en la elaboración de sus cuentas anuales al 31 de diciembre de 2019, respecto a las partidas que se relacionan a continuación, han sido las siguientes:

##### **1) Inmovilizaciones materiales**

El inmovilizado material se halla valorado a precio de coste de adquisición. Dada su escasa relevancia económica, no se realiza el seguimiento contable de inmovilizados fabricados o construidos por el propio Ayuntamiento con objeto de obtener su coste de producción, ni de los adquiridos a título gratuito, ni de los recibidos en cesión o en adscripción, ni de la reversión de bienes cedidos. Por el mismo motivo, se prescinde de llevar controles para incluir en el coste de adquisición aquellos costes imputables generados hasta su puesta en funcionamiento. En ningún caso se activan los gastos financieros, ni siquiera cuando existe una relación directa con la operación de endeudamiento y los gastos se han producido antes de la puesta en funcionamiento.

Los gastos de reparación y mantenimiento se registran con cargo a los resultados del ejercicio en que se incurren.

El importe del inmovilizado material que figura en la contabilidad municipal, incluyendo los bienes cedidos al uso general y los no cedidos, es de 250,28 millones de euros, lo que supone un aumento del 11,67%. Esta cifra no recoge el inmovilizado afecto a concesiones, ejecutados por las concesionarias y que revertirá a la conclusión de las concesiones.



La amortización del inmovilizado material, se realiza mediante el método lineal, con la aplicación de los porcentajes anuales derivados de los años de vida útil estimada de cada elemento.

## 2) Patrimonio Público del Suelo

Son de aplicación los mismos criterios que para el inmovilizado material.

## 3) Inversiones inmobiliarias

Son activos no corrientes que sean inmuebles y que se tienen para obtener rentas, plusvalías o ambas, no para su uso en la producción o suministro de bienes o servicios, ni para fines administrativos, ni para su venta en el curso ordinario de las operaciones.

Son de aplicación los mismos criterios que para el inmovilizado material.

## 4) Inmovilizado intangible

El Ayuntamiento no dispone de inmovilizados de naturaleza intangible registrados en su contabilidad.

## 5) Arrendamientos financieros

El Ayuntamiento no dispone de bienes de inmovilizado adquiridos mediante operaciones de arrendamiento financiero que estén vigentes en la actualidad.

## 6) Permutas

El Ayuntamiento no ha realizado operaciones de permuta que consten registradas en la contabilidad municipal.

## 7) Activos y pasivos financieros.

El inmovilizado financiero se contabiliza por el importe entregado o depositado. No obstante, en 2019 no constan inmovilizados financieros en el balance.

#### 8) Coberturas contables

El Ayuntamiento no dispone de coberturas contables registradas en su contabilidad.

#### 9) Existencias

El Ayuntamiento no dispone de existencias registradas en su contabilidad.

#### 10) Activos construidos o adquiridos para otras entidades

El Ayuntamiento no dispone de activos construidos o adquiridos para otras entidades registrados en su contabilidad.

#### 11) Transacciones en moneda extranjera

El Ayuntamiento no ha realizado transacciones en moneda extranjera con importancia significativa durante el ejercicio.

#### 12) Ingresos y gastos

Los ingresos y gastos se imputan en función del ya comentado principio del devengo, es decir, cuando se produce la corriente real de bienes y servicios que los mismos representan, con independencia del momento en que se produzca la corriente monetaria o financiera derivada de ellos, sin perjuicio de las excepciones que las modificaciones de los procedimientos contables implantados hayan podido ocasionar.

Durante el ejercicio 2019 los ingresos obtenidos han sido 99,74 millones de euros frente a los 112,57 millones de euros de 2018, mientras que los gastos han sido de 81,30

millones de euros, prácticamente sin ninguna variación respecto al año anterior. En el desglose de gastos cabe mencionar que los gastos de personal han sido de 33,73 millones, los financieros de 0,32 millones, los servicios y suministros han supuesto 29,57 millones y las transferencias 7,99 millones de euros. Se ha aumentado el saldo acumulado de la provisión para insolvencias en 0,49 millones de euros. En la vertiente de ingresos cabe mencionar 52,35 millones de euros liquidados por impuestos, 22,86 millones de euros por tasas, 3,37 millones de euros por prestación de servicios, 0,802 millones de euros por ingresos financieros y 20,05 millones de euros por transferencias y subvenciones.

### 13) Provisiones y contingencias

El Remanente de Tesorería incluye un saldo de dudoso cobro de 6,96 millones de euros, calculado conforme establecieron las Bases de Ejecución del presupuesto del ejercicio. Este saldo de dudoso cobro se traslada a la cuenta de resultados en las cuentas 694 y 794 de variación de provisiones y pérdidas de créditos incobrables y al balance en la cuenta 490 de provisiones.

### 14) Transferencias y subvenciones

El Ayuntamiento registra como subvención de capital o de explotación el importe concedido en el momento en el que se tiene conocimiento de la resolución favorable, y sin perjuicio del seguimiento de la realización de los hechos subvencionados y envío al ente que otorga la subvención de los justificantes o certificaciones de gastos normativamente establecidos. Con ello se posibilita la propia realización del gasto que se ha de justificar a la entidad subvencionadora. En caso contrario, la no contabilización del ingreso impediría habilitar el crédito presupuestario del gasto

afectado, y consiguientemente, la realización del gasto, su justificación, y en definitiva, la propia obtención de la subvención.

La imputación temporal de las subvenciones de capital se realiza por su totalidad como ingreso en el ejercicio de su devengo. Durante el año 2019 se han recibido subvenciones y transferencias por importe de 20,05 millones de euros. Así mismo, se han otorgado subvenciones y transferencias por importe de 7,99 millones de euros.

#### 15)Actividades conjuntas

Respecto a las actividades conjuntas en las que el Ayuntamiento interviene como gestor del proyecto, se contabiliza el total del gasto a realizar. Como ingreso se contabiliza las aportaciones de los partícipes no gestores.

En el caso de intervenir como partícipe no gestor, únicamente se contabiliza como gasto la aportación municipal a dicho proyecto.

#### 16)Activos en estado de venta

El Ayuntamiento no dispone de activos en estado de venta registrados en su contabilidad.

## 17) Resultados

Los resultados del ejercicio han sido de 24.910.108,06 euros, frente a los 30.641.570,91 euros del ejercicio anterior.

La propuesta de distribución de la cuenta de Pérdidas y Ganancias que se propondrá al Pleno del Ayuntamiento para su aprobación es la siguiente:

| CONCEPTO                                 | IMPORTE       |
|--|---------------|
| Resultado del ejercicio 2018             | 24.910.108,06 |
| Propuesta de aplicación:<br>A patrimonio | 24.910.108,06 |

## **5. Inmovilizado material.**

Se adjuntan a continuación los listados con la información de las cuentas de inmovilizado material relativa a saldos iniciales, saldos finales y movimientos.

En relación a los bienes en régimen de cesión temporal, adscripción bienes afectos a garantías, no existe información alguna en la contabilidad municipal.



**INMOVILIZADO MATERIAL**

**I. MODELO DE COSTES**

| PARTIDA DEL BALANCE | SALDO INICIAL        | ENTRADAS             | AUMENTOS    | SALIDAS             | DISMINUCIONES | CORRECCIONES | AMORTIZACIONES      | SALDO FINAL           |
|---------------------|----------------------|----------------------|-------------|---------------------|---------------|--------------|---------------------|-----------------------|
| 21000               | -21413510.75         | 0.00                 | 0.00        | 0.00                | 0.00          | 0.00         | 2718773.13          | -24132283.88          |
| 21100               | 88507016.77          | 873067.73            | 0.00        | 139417.89           | 0.00          | 0.00         | 0.00                | 89240666.61           |
| 21200               | 9562116.64           | 8449653.25           | 0.00        | 0.00                | 0.00          | 0.00         | 0.00                | 18011769.89           |
| 21300               | 63968.92             | 0.00                 | 0.00        | 0.00                | 0.00          | 0.00         | 0.00                | 63968.92              |
| 21400               | 2732158.42           | 9750.00              | 0.00        | 0.00                | 0.00          | 0.00         | 0.00                | 2741908.42            |
| 21500               | 2924186.87           | 0.00                 | 0.00        | 0.00                | 0.00          | 0.00         | 0.00                | 2924186.87            |
| 21600               | 6909889.46           | 0.00                 | 0.00        | 0.00                | 0.00          | 0.00         | 0.00                | 6909889.46            |
| 21700               | 4665017.48           | 29040.00             | 0.00        | 0.00                | 0.00          | 0.00         | 0.00                | 4694057.48            |
| 21800               | 2568021.58           | 33752.00             | 0.00        | 0.00                | 0.00          | 0.00         | 0.00                | 2601773.58            |
| 23000               | 96793.94             | 742827.65            | 0.00        | 0.00                | 0.00          | 0.00         | 0.00                | 839621.59             |
| 23200               | 3264508.13           | 9040600.93           | 0.00        | 8449653.25          | 0.00          | 0.00         | 0.00                | 3855455.81            |
| <b>TOTAL</b>        | <b>99.880.167,46</b> | <b>19.178.691,56</b> | <b>0,00</b> | <b>8.589.071,14</b> | <b>0,00</b>   | <b>0,00</b>  | <b>2.718.773,13</b> | <b>107.751.014,75</b> |

## **6. Patrimonio público del suelo.**

Se adjuntan a continuación los listados con la información de las cuentas de inmovilizado que recogen el Patrimonio Municipal del Suelo relativa a movimientos y saldos finales.





PATRIMONIO PÚBLICO DEL SUELO

I. MODELO DE COSTES

| PARTIDA DEL BALANCE | SALDO INICIAL     | ENTRADAS    | AUMENTOS    | SALIDAS     | DISMINUCIONES | CORRECCIONES | AMORTIZACIONES | SALDO FINAL       |
|---------------------|-------------------|-------------|-------------|-------------|---------------|--------------|----------------|-------------------|
| 24000               | 597910.90         | 0.00        | 0.00        | 0.00        | 0.00          | 0.00         | 0.00           | 597910.90         |
| <b>TOTAL</b>        | <b>597.910,90</b> | <b>0,00</b> | <b>0,00</b> | <b>0,00</b> | <b>0,00</b>   | <b>0,00</b>  | <b>0,00</b>    | <b>597.910,90</b> |

## **7. Inversiones inmobiliarias.**

No se registran movimientos en la contabilidad municipal, tal y como se recoge en el listado que figura a continuación.



INVERSIONES INMOBILIARIAS

I. MODELO DE COSTES

| PARTIDA DEL BALANCE | SALDO INICIAL | ENTRADAS    | AUMENTOS    | SALIDAS     | DISMINUCIONES | CORRECCIONES | AMORTIZACIONES | SALDO FINAL |
|---------------------|---------------|-------------|-------------|-------------|---------------|--------------|----------------|-------------|
| 00001               | 0,00          | 0,00        | 0,00        | 0,00        | 0,00          | 0,00         | 0,00           | 0,00        |
| <b>TOTAL</b>        | <b>0,00</b>   | <b>0,00</b> | <b>0,00</b> | <b>0,00</b> | <b>0,00</b>   | <b>0,00</b>  | <b>0,00</b>    | <b>0,00</b> |

## **8. Inmovilizado intangible.**

No se registran movimientos en la contabilidad municipal, tal y como se recoge en el listado que figura a continuación.



INMOVILIZADO INTANGIBLE

I. MODELO DE COSTES

| PARTIDA DEL BALANCE | SALDO INICIAL | ENTRADAS    | AUMENTOS    | SALIDAS     | DISMINUCIONES | CORRECCIONES | AMORTIZACIONES | SALDO FINAL |
|---------------------|---------------|-------------|-------------|-------------|---------------|--------------|----------------|-------------|
| 00001               | 0,00          | 0,00        | 0,00        | 0,00        | 0,00          | 0,00         | 0,00           | 0,00        |
| <b>TOTAL</b>        | <b>0,00</b>   | <b>0,00</b> | <b>0,00</b> | <b>0,00</b> | <b>0,00</b>   | <b>0,00</b>  | <b>0,00</b>    | <b>0,00</b> |

## **9. Arrendamientos financieros y otras operaciones de naturaleza similar.**

No se registran movimientos en la contabilidad municipal.

## **10. Activos financieros.**

### 1. Información relacionada con el balance.

a) Se adjunta a continuación el cuadro con la clasificación de activos financieros.

b) Reclasificación: en el presente ejercicio no se han producido reclasificaciones contables de activos financieros.

c) El Ayuntamiento no ha dispuesto en el presente ejercicio de activos financieros entregados en garantía.

d) En el presente ejercicio no se han registrado movimientos de correcciones por deterioro de valor de activos financieros.

### 2. Información relacionada con la cuenta de resultado económico patrimonial.

a) Estos activos, consistentes fundamentalmente en préstamos al personal, no han generado resultados netos en el ejercicio.

b) Por idéntico motivo, no se han generado ingresos financieros por intereses derivados de los créditos.

### 3. Información sobre riesgo de tipo de cambio y tipo de interés.

a) Riesgo de tipo de Cambio: El Ayuntamiento no mantiene inversiones financieras en moneda distinta del euro, por lo que no existen contingencias de este tipo.

b) Riesgo de tipo de interés: al no devengarse interés alguno, no existen contingencias de este tipo.

### 4. Otra Información.

No existe otra información relevante respecto a este tipo de activos.

**CLASIFICACIÓN DE ACTIVOS FINANCIEROS**

|  | ACTIVOS FINANCIEROS A LARGO PLAZO |             |                                  |             |                   |             | ACTIVOS FINANCIEROS A CORTO PLAZO |             |                                  |             |                   |             |                   |                   |                   |                   |
|--|-----------------------------------|-------------|----------------------------------|-------------|-------------------|-------------|-----------------------------------|-------------|----------------------------------|-------------|-------------------|-------------|-------------------|-------------------|-------------------|-------------------|
|  | INVERSIONES EN PATRIMONIO         |             | VALORES REPRESENTATIVOS DE DEUDA |             | OTRAS INVERSIONES |             | INVERSIONES EN PATRIMONIO         |             | VALORES REPRESENTATIVOS DE DEUDA |             | OTRAS INVERSIONES |             | TOTAL             |                   |                   |                   |
|  | 2019                              | 2018        | 2019                             | 2018        | 2019              | 2018        | 2019                              | 2018        | 2019                             | 2018        | 2019              | 2018        | 2019              | 2018              |                   |                   |
| CRÉDITOS Y PARTIDAS A COBRAR                                   |                                   |             |                                  |             |                   |             |                                   |             |                                  |             |                   |             | 136.555,19        | 172.721,07        | 136.555,19        | 172.721,07        |
| INVERSIONES MANTENIDAS HASTA EL VENCIMIENTO                    |                                   |             |                                  |             |                   |             |                                   |             |                                  |             |                   |             |                   |                   | 0,00              | 0,00              |
| ACTIVOS FINANCIEROS A VALOR RAZONABLE CON CAMBIO EN RESULTADOS |                                   |             |                                  |             |                   |             |                                   |             |                                  |             |                   |             |                   |                   | 0,00              | 0,00              |
| ENTIDADES DEL GRUPO, MULTIGRUPO Y ASOCIADAS                    |                                   |             |                                  |             |                   |             |                                   |             |                                  |             |                   |             |                   |                   | 0,00              | 0,00              |
| ACTIVOS FINANCIEROS DISPONIBLES PARA LA VENTA                  |                                   |             |                                  |             |                   |             |                                   |             |                                  |             |                   |             |                   |                   | 0,00              | 0,00              |
| <b>TOTAL</b>   | <b>0,00</b>                       | <b>0,00</b> | <b>0,00</b>                      | <b>0,00</b> | <b>0,00</b>       | <b>0,00</b> | <b>0,00</b>                       | <b>0,00</b> | <b>0,00</b>                      | <b>0,00</b> | <b>0,00</b>       | <b>0,00</b> | <b>136.555,19</b> | <b>172.721,07</b> | <b>136.555,19</b> | <b>172.721,07</b> |



## **11. Pasivos financieros.**

### 1. Situación y movimiento de las deudas

- a) Deudas al coste amortizado: se adjunta el cuadro explicativo.
- b) Deudas a valor razonable: se adjunta el cuadro explicativo.
- c) Resumen por categorías: se adjunta el cuadro explicativo.

### 2. Líneas de crédito

El Ayuntamiento no ha dispuesto de líneas de crédito en el presente ejercicio.

### 3. Información sobre riesgo de tipo de cambio y tipo de interés.

- a) Riesgo de tipo de Cambio: El Ayuntamiento no mantiene deudas en moneda distinta del euro, por lo que no existen contingencias de este tipo.
- b) Riesgo de tipo de interés: se adjunta el cuadro explicativo.

### 4. Avaless y otras garantías concedidas.

El Ayuntamiento en el presente ejercicio no ha dispuesto de avales ni otras garantías concedidas.

### 5. Otra información

- a) Importe de las deudas con garantía real: no hay.
- b) Deudas impagadas: no hay.
- c) Otras situaciones distintas del impago que hayan otorgado al prestamista el derecho a reclamar el pago anticipado: no hay.

d) Derivados financieros que al cierre de ejercicio sean pasivos a los que no se aplica la contabilidad de coberturas: no hay.

e) Cualquier otra información de carácter sustantivo que afecte a los pasivos financieros: únicamente cabe reseñar el riesgo derivado del incremento de los tipos de interés al estar contratada prácticamente la totalidad de la deuda a interés variable.

**A) DEUDAS AL COSTE AMORTIZADO**

| IDENTIFICACIÓN DE LA DEUDA    | TIE   | DEUDA AL 1 ENERO     |                      | CREACIONES        |             | INTERESES DEVENGADOS SEGÚN TIE |             | INTERESES CANCELADOS | DIFERENCIAS DE CAMBIO |                      | DISMINUCIONES        |             | DEUDA AL 31 DICIEMBRE |                      |
|-------------------------------|-------|----------------------|----------------------|-------------------|-------------|--------------------------------|-------------|----------------------|-----------------------|----------------------|----------------------|-------------|-----------------------|----------------------|
|                               |       | COSTE AMORTIZADO     | INTERESES EXPLICITOS | EFFECTIVO         | GASTOS      | EXPLICITOS                     | RESTO       |                      | COSTE AMORTIZADO      | INTERESES EXPLICITOS | VALOR CONTABLE       | RESULTADO   | COSTE AMORTIZADO      | INTERESES EXPLICITOS |
| PRÉSTAMOS ENT CRED            | 1,19% | 36.085.843,51        |                      |                   |             | 430.914,43                     |             |                      |                       |                      | 18.279.135,05        |             | 17.806.708,46         | 430.914,43           |
| PROVISIONES                   |       | 0,00                 |                      |                   |             |                                |             |                      |                       |                      |                      |             | 0,00                  | 0,00                 |
| FIANZAS Y DEPÓSITOS RECIBIDOS |       | 2.282.066,97         |                      | 618.529,89        |             |                                |             |                      |                       |                      | 350.984,50           |             | 2.549.612,36          | 0,00                 |
|                               |       |                      |                      |                   |             |                                |             |                      |                       |                      |                      |             | 0,00                  | 0,00                 |
|                               |       |                      |                      |                   |             |                                |             |                      |                       |                      |                      |             | 0,00                  | 0,00                 |
| <b>TOTAL</b>                  |       | <b>38.367.910,48</b> | <b>0,00</b>          | <b>618.529,89</b> | <b>0,00</b> | <b>430.914,43</b>              | <b>0,00</b> | <b>0,00</b>          | <b>0,00</b>           | <b>0,00</b>          | <b>18.630.119,55</b> | <b>0,00</b> | <b>20.356.320,82</b>  | <b>430.914,43</b>    |



**C) RESUMEN POR CATEGORÍAS**

|                           | PASIVOS FINANCIEROS A LARGO PLAZO        |             |                                 |                      |              |             | PASIVOS FINANCIEROS A CORTO PLAZO        |             |                                 |                     |                     |                     |                      |                      |
|---------------------------|--|-------------|---------------------------------|----------------------|--------------|-------------|--|-------------|---------------------------------|---------------------|---------------------|---------------------|----------------------|----------------------|
|                           | OBLIGACIONES Y OTROS VALORES NEGOCIABLES |             | DEUDAS CON ENTIDADES DE CRÉDITO |                      | OTRAS DEUDAS |             | OBLIGACIONES Y OTROS VALORES NEGOCIABLES |             | DEUDAS CON ENTIDADES DE CRÉDITO |                     | OTRAS DEUDAS        |                     | TOTAL                |                      |
|                           | 2019                                     | 2018        | 2019                            | 2018                 | 2019         | 2018        | 2019                                     | 2018        | 2019                            | 2018                | 2019                | 2018                | 2019                 | 2018                 |
| DEUDAS A COSTE AMORTIZADO |  |             | 13.776.915,11                   | 28.238.474,36        |              |             |  |             | 4.029.793,35                    | 7.847.369,15        | 2.549.612,36        | 2.282.066,97        | 20.356.320,82        | 38.367.910,48        |
| DEUDAS A VALOR RAZONABLE  |  |             |                                 |                      |              |             |  |             |                                 |                     |                     |                     | 0,00                 | 0,00                 |
| <b>TOTAL</b>              | <b>0,00</b>                              | <b>0,00</b> | <b>13.776.915,11</b>            | <b>28.238.474,36</b> | <b>0,00</b>  | <b>0,00</b> | <b>0,00</b>                              | <b>0,00</b> | <b>4.029.793,35</b>             | <b>7.847.369,15</b> | <b>2.549.612,36</b> | <b>2.282.066,97</b> | <b>20.356.320,82</b> | <b>38.367.910,48</b> |

3.B) RIESGO DE TIPO DE INTERÉS

|  | A TIPO DE INTERÉS FIJO | A TIPO DE INTERÉS VARIABLE | TOTAL         |
|--|------------------------|----------------------------|---------------|
| OBLIGACIONES Y OTROS VALORES NEGOCIABLES                               |                        |                            | 0,00          |
| DEUDAS CON ENT. CRÉDITO  |                        | 17.806.708,46              | 17.806.708,46 |
| OTRAS DEUDAS   | 2.549.612,36           |                            | 2.549.612,36  |
| TOTAL IMPORTE  | 2.549.612,36           | 17.806.708,46              | 20.356.320,82 |
| % DE PASIVOS FINANCIEROS A TIPO INTERÉS FIJO O VARIABLE SOBRE EL TOTAL | 12,52%                 | 87,48%                     | 100,00%       |

## **12. Coberturas contables.**

No se registran movimientos en la contabilidad municipal.

**13. Activos construidos o adquiridos para otras entidades y otras existencias.**

No se registran movimientos en la contabilidad municipal.



#### **14. Moneda extranjera.**

No se registran movimientos en la contabilidad municipal.

## **15. Transferencias, subvenciones y otros ingresos y gastos.**

Se adjuntan a continuación los listados con la información relativa a las transferencias y subvenciones recibidas y concedidas.

Se considera una subvención concedida de importe significativo cuando el importe total de las concedidas a un mismo perceptor supera los 5.000,00 euros.

En la contabilidad municipal no consta información relativa a subvenciones recibidas pendientes de justificación.

| Nombre de tercero                                     | Saldo        | Texto   |
|---|--------------|---|
| Total A.I.C.O.  | 7.000,00     | SUBVENCION A ASOCIACIONES Y ENTIDADES SIN FIN DE LUCRO, EN EL AMBITO EMPRESARIAL, DESTINADA AL PAGO DE LOS GASTOS DERIVADOS |
| Total A.P.A.E.X.                                      | 9.720,00     | SUBVENCIONES A ENTIDADES QUE PRESENTEN PROYECTOS DE INTERES PUBLICO Y SOCIAL QUE ESTEN DIRECTAMENTE RELACIONADOS CON S      |
| Total AGRUPACION LOCAL DE A.P.A.                      | 40.704,46    | ESCUELA DE VERANO 2019-ALUMNOS BECADOS POR BIENESTAR SOCIAL   |
| Total ASO MINUSVALIDOS BENIDORM                       | 17.260,00    | SUBVENCIONES A ENTIDADES QUE PRESENTEN PROYECTOS DE INTERES PUBLICO Y SOCIAL QUE ESTEN DIRECTAMENTE RELACIONADOS CON S      |
| Total ASOC ANEMONA DE BENIDORM                        | 11.760,00    | SUBVENCIONES A ENTIDADES QUE PRESENTEN PROYECTOS DE INTERES PUBLICO Y SOCIAL QUE ESTEN DIRECTAMENTE RELACIONADOS CON S      |
| Total ASOC APARTAMENTOS TURISTI                       | 7.000,00     | SUBVENCION A ASOCIACIONES Y ENTIDADES SIN FIN DE LUCRO, EN EL AMBITO EMPRESARIAL, DESTINADA AL PAGO DE LOS GASTOS DERIVADOS |
| Total ASOC FIBROMIALGIAY SINDRO                       | 5.355,00     | SUBVENCIONES A ENTIDADES QUE PRESENTEN PROYECTOS DE INTERES PUBLICO Y SOCIAL QUE ESTEN DIRECTAMENTE RELACIONADOS CON S      |
| Total ASOC. FAMILIARES ENFERMOS MENTALES MARINA BAI   | 11.760,00    | SUBVENCIONES A ENTIDADES QUE PRESENTEN PROYECTOS DE INTERES PUBLICO Y SOCIAL QUE ESTEN DIRECTAMENTE RELACIONADOS CON S      |
| Total ASOCIACION DE ALZHEIMER MARINA BAIXA            | 6.914,00     | SUBVENCIONES A ENTIDADES QUE PRESENTEN PROYECTOS DE INTERES PUBLICO Y SOCIAL QUE ESTEN DIRECTAMENTE RELACIONADOS CON S      |
| Total ASOCIACION PARA EL DESARROLLO INFANTIL DE BENII | 181.000,00   | SERVICIO DE ATENCION TEMPRANA 2019  |
| Total ASSOC PENYES VERGE DEL SUFRATGE                 | 68.000,00    | CONVENIO DE COLABORACION CON LA ASSOCIACIO DE PENYES VERGE DEL SOFRATGE PARA GASTOS RELACIONADOS CON EL CARNAVAL 2019, I    |
| Total AVIBE ASOCIACION EMPRESARIAL AGENCIAS DE VIAJE  | 7.000,00     | SUBVENCION A ASOCIACIONES Y ENTIDADES SIN FIN DE LUCRO, EN EL AMBITO EMPRESARIAL, DESTINADA AL PAGO DE LOS GASTOS DERIVADOS |
| Total AYUNTAMIENTO DE BENIARDA                        | 8.000,00     | CONVENIO DE COLABORACION CON EL AYUNTAMIENTO DE BENIARDA EJERCICIO 2019   |
| Total C.C. NTRA SRA DE LOS DOLORES                    | 10.786,60    | CREDITOS DE COOPERACION MUNICIPAL A CENTROS DOCENTES EJERCICIO 2019   |
| Total C.P. BAUTISTA LLEDO                             | 5.068,17     | CREDITOS DE COOPERACION MUNICIPAL A CENTROS DOCENTES EJERCICIO 2019   |
| Total C.P. EL MURTAL                                  | 6.769,18     | CREDITOS DE COOPERACION MUNICIPAL A CENTROS DOCENTES EJERCICIO 2019   |
| Total C.P. GABRIEL MIRO                               | 6.593,64     | CREDITOS DE COOPERACION MUNICIPAL A CENTROS DOCENTES EJERCICIO 2019   |
| Total C.P. LEONOR CANALEJAS                           | 6.676,60     | CREDITOS DE COOPERACION MUNICIPAL A CENTROS DOCENTES EJERCICIO 2019   |
| Total C.P. MESTRE GASPARD LOPEZ                       | 10.435,25    | CREDITOS DE COOPERACION MUNICIPAL A CENTROS DOCENTES EJERCICIO 2019   |
| Total C.P. MIGUEL HERNANDEZ                           | 6.258,72     | CREDITOS DE COOPERACION MUNICIPAL A CENTROS DOCENTES EJERCICIO 2019   |
| Total C.P. SERRA GELADA                               | 6.448,32     | CREDITOS DE COOPERACION MUNICIPAL A CENTROS DOCENTES EJERCICIO 2019   |
| Total C.P.AUSIAS MARCH                                | 8.032,36     | CREDITOS DE COOPERACION MUNICIPAL A CENTROS DOCENTES EJERCICIO 2019   |
| Total C.P. EDUCACION PERMANENT A                      | 5.444,10     | CREDITOS DE COOPERACION MUNICIPAL A CENTROS DOCENTES EJERCICIO 2019   |
| Total C.P. ELS TOLLS                                  | 9.606,32     | CREDITOS DE COOPERACION MUNICIPAL A CENTROS DOCENTES EJERCICIO 2019   |
| Total C.P. VASCO NUÑEZ DE BALBOA                      | 6.705,40     | CREDITOS DE COOPERACION MUNICIPAL A CENTROS DOCENTES EJERCICIO 2019   |
| Total CLUB BALONMANO BENIDORM FOIETES                 | 300.000,00   | CONVENIO DE COLABORACION CON EL CLUB BALONMANO BENIDORM PARA CONTINUAR FOMENTANDO EL DEPORTE DEL BALONMANO FEMENINO         |
| Total COLEGIO PUBLICO PUIG CAMPANA                    | 5.008,26     | CREDITOS DE COOPERACION MUNICIPAL A CENTROS DOCENTES EJERCICIO 2019   |
| Total COMISIÓN FESTA EL CALVARI                       | 5.800,00     | CONVENIO DE COLABORACION CON LA FESTA EL CALVARI, ORGANIZACION DE LA 40ª EDICION DEL CROSS POPULAR FESTA EL CALVARI.        |
| Total COMISSIO FESTES MAJ PATRONALS                   | 150.000,00   | CONVENIO DE COLABORACION CON LA COMISSIO DE FESTES MAJORS PATRONALS 2019  |
| Total CONSOR PROV Y EXTIN INCEN                       | 550.585,90   | APORTACION ESTATUTARIA 2019   |
| Total CONSORCIO PLANT.RESID.SOL                       | 49.737,86    | APORTACION EJERCICIO 2019 AL CONSORCIO PARA LA EJECUCION DE LAS PREVISIONES DEL PLAN ZONAL DE RESIDUOS DE LA ZONA 6 A1.     |
| Total CONSORCIO UNIVERISTARIO CENTRO ASOCIADO UNED    | 172.668,14   | APORTACION AL PRESUPUESTO DE LA EXTENSION EN BENIDORM DE LA UNED, EJERCICIO 2019  |
| Total CRUZ ROJA ESPAÑOLA                              | 280.000,00   | CONVENIO DE COLABORACION ENTRE EL AYUNTAMIENTO DE BENIDORM Y LA ASAMBLEA LOCAL DE CRUZ ROJA ESPAÑOLA CORRESPONDIENTE A      |
| Total DIPUTACION DE ALICANTE                          | 25.000,00    | AYUDA ECONOMICA DE EMERGENCIA A LA COMARCA DE LA VEGA BAJA.   |
| Total DIRECCION GENERAL COSTAS                        | 420.419,86   | CANON DE OCUPACION Y APROVECHAMIENTO EN EL DPMT   |
| Total DOBLE AMOR PROM PERSONAS DISCAP INTELECT        | 170.000,00   | SUBVENCION NOMINATIVA CONCEDIDA EN EL EJERCICIO 2019 A FAVOR DE LA ASOCIACION DOBLE AMOR DE BENIDORM.                       |
| Total FUNDACION TURISMO BENIDORM DE LA COMUNIDAD V/   | 598.370,00   | APORTACION ANUAL EJERCICIO 2019 A LA FUNDACION TURISMO DE BENIDORM DE LA COMUNIDAD VALENCIANA.                              |
| Total IES BEATRIU FAJARDO DE ME                       | 13.139,00    | CREDITOS DE COOPERACION MUNICIPAL A CENTROS DOCENTES EJERCICIO 2019   |
| Total IES BERNAT DE SARRIA                            | 9.694,32     | CREDITOS DE COOPERACION MUNICIPAL A CENTROS DOCENTES EJERCICIO 2019   |
| Total IES LA ALMADRAVA                                | 11.178,12    | CREDITOS DE COOPERACION MUNICIPAL A CENTROS DOCENTES EJERCICIO 2019   |
| Total IES MEDITERRANIA                                | 12.645,94    | CREDITOS DE COOPERACION MUNICIPAL A CENTROS DOCENTES EJERCICIO 2019   |
| Total IES PERE MARIA ORTS I BOS                       | 13.821,68    | CREDITOS DE COOPERACION MUNICIPAL A CENTROS DOCENTES EJERCICIO 2019   |
| Total INST.D'ECOLOGIA LITORAL                         | 10.019,09    | CUOTA DE PARTICIPACION DEL AYUNTAMIENTO * MEDIO AMBIENTE  |
| Total JETURBE   | 7.000,00     | SUBVENCION A ASOCIACIONES Y ENTIDADES SIN FIN DE LUCRO, EN EL AMBITO EMPRESARIAL, DESTINADA AL PAGO DE LOS GASTOS DERIVADOS |
| Total RADIO TAXI BENIDORM                             | 7.000,00     | SUBVENCION A ASOCIACIONES Y ENTIDADES SIN FIN DE LUCRO, EN EL AMBITO EMPRESARIAL, DESTINADA AL PAGO DE LOS GASTOS DERIVADOS |
| Total SOCIEDAD PROTECTORA ANIMALES Y PLANTAS MARIN.   | 40.000,00    | CONVENIO DE COLABORACION CON LA SOCIEDAD PROTECTORA DE ANIMALES Y PLANTAS "MARINA BAIXA" 2019.                              |
| Total SOCIETAT MUSICAL L ILLA DE BENIDORM             | 7.650,00     | SUBVENCIONES A LAS SOCIEDADES MUSICALES CON BANDA DE MUSICA ESTABLECIDA QUE DISPONGAN DE ESCUELA DE MUSICA O EDUCANDOS      |
| Total SOCIETAT MUSICAL LA NOVA BENIDORM               | 9.750,00     | SUBVENCIONES A LAS SOCIEDADES MUSICALES CON BANDA DE MUSICA ESTABLECIDA QUE DISPONGAN DE ESCUELA DE MUSICA O EDUCANDOS      |
| Total UNION MUSICAL BENIDORM                          | 10.000,00    | SUBVENCIONES A LAS SOCIEDADES MUSICALES CON BANDA DE MUSICA ESTABLECIDA QUE DISPONGAN DE ESCUELA DE MUSICA O EDUCANDOS      |
| Total UNIVERSIDAD DE ALICANTE                         | 20.000,00    | CONVENIO DE COLABORACION CON LA UNIVERSIDAD DE ALICANTE PARA EL FUNCIONAMIENTO DE LA CATEDRA DE ESTUDIOS TURISTICOS "PEDR   |
| Total general   | 3.369.786,29 |   |



**TRANSFERENCIAS, SUBVENCIONES Y OTROS INGRESOS Y GASTOS**

**I. TRANSFERENCIAS Y SUBVENCIONES RECIBIDAS**

| NOMBRE DE LA CARACTERÍSTICA                           | RECIBIDO             | REINTEGRABLE | NO REINTEGRABLE      | IMPUTADO A RESULTADOS |
|---|----------------------|--------------|----------------------|-----------------------|
| A.E.A.T.  | 0,00                 | 0,00         | 0,00                 | 0,00                  |
| AGENCIA VALENCIANA DE TURISME                         | 14.817.322,98        | 0,00         | 14.817.322,98        | 0,00                  |
| DEUDORES VARIOS                                       | 529,38               | 0,00         | 529,38               | 0,00                  |
| DIPUTACION DE ALICANTE                                | 1.008,86             | 0,00         | 1.008,86             | 0,00                  |
| DIRECCION GRAL.DEL TESORO                             | 1.670.720,98         | 0,00         | 1.670.720,98         | 0,00                  |
| EULEN SERVICIOS SOCIO SANITARIOS SA                   | 119.089,37           | 0,00         | 119.089,37           | 0,00                  |
| GENERALITAT VALENCIANA                                | 57.257,96            | 0,00         | 57.257,96            | 0,00                  |
| INSTITUD VALENCIA DE LA JUVENTUD-CONS ECON ECONOMIA H | 4.305.437,92         | 0,00         | 4.305.437,92         | 0,00                  |
| LA CAIXA DE PENSIONS                                  | 33.000,00            | 0,00         | 33.000,00            | 0,00                  |
| MINISTERIO DE HACIENDA                                | 6.050,00             | 0,00         | 6.050,00             | 0,00                  |
| PATRONATO PROV.DE TURISMO                             | 173.363,41           | 0,00         | 173.363,41           | 0,00                  |
| SANEJAMENT D'AIGUES RESID                             | 4.648,86             | 0,00         | 4.648,86             | 0,00                  |
|   | 86.077,51            | 0,00         | 86.077,51            | 0,00                  |
| <b>IMPORTE MÍNIMO SIGNIFICATIVO</b>                   | <b>0,00</b>          |              |                      |                       |
| <b>TOTAL</b>  | <b>21.274.507,23</b> | <b>0,00</b>  | <b>21.274.507,23</b> | <b>0,00</b>           |



**TRANSFERENCIAS, SUBVENCIONES Y OTROS INGRESOS Y GASTOS**

**II. TRANSFERENCIAS Y SUBVENCIONES CONCEDIDAS**

| DENOMINACIÓN         | NIF          | NOMBRE                                       | IMPORTE          | FINALIDAD                           | REINTEGROS  |
|----------------------|--------------|--|------------------|-------------------------------------|-------------|
|                      | <b>TOTAL</b> |  | <b>0,00</b>      |                                     | <b>0,00</b> |
| Atenciones benéficas | B54837489    | , Parafarmacia Bali, S.L.                    | 165,00           | ALIMENTACION INFANTIL DIVERSA X BIE | 0,00        |
| Atenciones benéficas | B54837489    | , Parafarmacia Bali, S.L.                    | 90,00            | ALMIRON ADVANCE X BIENESTAR SOCI    | 0,00        |
|                      | <b>TOTAL</b> | <b>, Parafarmacia Bali, S.L.</b>             | <b>255,00</b>    |                                     | <b>0,00</b> |
| Otras transferencias | G03669090    | A.I.C.O.                                     | 7.000,00         | SUBVENCION A ASOCIACIONES Y ENTID   | 0,00        |
|                      | <b>TOTAL</b> | <b>A.I.C.O.</b>                              | <b>7.000,00</b>  |                                     | <b>0,00</b> |
| Otras transferencias | G03248556    | A.P.A.E.X.                                   | 9.720,00         | SUBVENCIONES A ENTIDADES QUE PRE    | 0,00        |
|                      | <b>TOTAL</b> | <b>A.P.A.E.X.</b>                            | <b>9.720,00</b>  |                                     | <b>0,00</b> |
| Becas                | Y1795936H    | ADAMYAN , VERGINE                            | 600,00           | AYUDAS PARA LA IMPLANTACION DE NU   | 0,00        |
|                      | <b>TOTAL</b> | <b>ADAMYAN , VERGINE</b>                     | <b>600,00</b>    |                                     | <b>0,00</b> |
| Becas                | G03852068    | AGRUPACION LOCAL DE A.P.A.                   | 6.462,50         | F1 ESCUELA VERANO 2019. ALUMNOS B   | 0,00        |
| Becas                | G03852068    | AGRUPACION LOCAL DE A.P.A.                   | 2.699,14         | ESCUELA DE VERANO 2019-ALUMNOS B    | 0,00        |
| Becas                | G03852068    | AGRUPACION LOCAL DE A.P.A.                   | 2.195,42         | ESCUELA DE VERANO 2019-ALUMNOS B    | 0,00        |
| Becas                | G03852068    | AGRUPACION LOCAL DE A.P.A.                   | 8.391,75         | ESCUELA DE VERANO 2019. Alumnos bec | 0,00        |
| Becas                | G03852068    | AGRUPACION LOCAL DE A.P.A.                   | 3.566,25         | ALUMNOS BECADOS ESCUELA DE VERA     | 0,00        |
| Becas                | G03852068    | AGRUPACION LOCAL DE A.P.A.                   | 1.924,56         | ESCUELA VERANO A ALUMNOS BECADO     | 0,00        |
| Becas                | G03852068    | AGRUPACION LOCAL DE A.P.A.                   | 1.881,79         | COMIDAS ESCUELA VERANO ALUMNOS      | 0,00        |
| Otras transferencias | G03852068    | AGRUPACION LOCAL DE A.P.A.                   | 13.583,05        | CONVENIO DE COLABORACION CON LA     | 0,00        |
|                      | <b>TOTAL</b> | <b>AGRUPACION LOCAL DE A.P.A.</b>            | <b>40.704,46</b> |                                     | <b>0,00</b> |
| Becas                | 48321093W    | AMADOR GARCIA, FRANCISCO                     | 375,00           | AYUDAS PARA LA IMPLANTACION DE NU   | 0,00        |
|                      | <b>TOTAL</b> | <b>AMADOR GARCIA, FRANCISCO</b>              | <b>375,00</b>    |                                     | <b>0,00</b> |
| Becas                | X2116856M    | ANDRE COUDEREAU, FABRICE                     | 400,00           | AYUDAS PARA LA IMPLANTACION DE NU   | 0,00        |
|                      | <b>TOTAL</b> | <b>ANDRE COUDEREAU, FABRICE</b>              | <b>400,00</b>    |                                     | <b>0,00</b> |
| Becas                | 48333937N    | ARCO QUINTANA, RAFAEL                        | 375,00           | AYUDAS PARA LA IMPLANTACION DE NU   | 0,00        |
|                      | <b>TOTAL</b> | <b>ARCO QUINTANA, RAFAEL</b>                 | <b>375,00</b>    |                                     | <b>0,00</b> |
| Otras transferencias | G03808854    | ASO MINUSVALIDOS BENIDORM                    | 11.760,00        | SUBVENCIONES A ENTIDADES QUE PRE    | 0,00        |
| Otras transferencias | G03808854    | ASO MINUSVALIDOS BENIDORM                    | 5.500,00         | REALIZACION DEL AULA DE EDUCACION   | 0,00        |
|                      | <b>TOTAL</b> | <b>ASO MINUSVALIDOS BENIDORM</b>             | <b>17.260,00</b> |                                     | <b>0,00</b> |
| Otras transferencias | G53640850    | ASOC. ANEMONA DE BENIDORM                    | 11.760,00        | SUBVENCIONES A ENTIDADES QUE PRE    | 0,00        |
|                      | <b>TOTAL</b> | <b>ASOC ANEMONA DE BENIDORM</b>              | <b>11.760,00</b> |                                     | <b>0,00</b> |
| Otras transferencias | G53657102    | ASOC. APARTAMENTOS TURISTI                   | 7.000,00         | SUBVENCION A ASOCIACIONES Y ENTID   | 0,00        |
|                      | <b>TOTAL</b> | <b>ASOC APARTAMENTOS TURISTI</b>             | <b>7.000,00</b>  |                                     | <b>0,00</b> |
| Otras transferencias | G03850989    | ASOC. AYUDA VIH-AMIGOS                       | 4.752,00         | SUBVENCIONES A ENTIDADES QUE PRE    | 0,00        |
|                      | <b>TOTAL</b> | <b>ASOC AYUDA VIH-AMIGOS</b>                 | <b>4.752,00</b>  |                                     | <b>0,00</b> |
| Otras transferencias | G53575791    | ASOC. DE DAMAS NTRA SRA DE LA ALMUDENA       | 500,00           | CONVOCATORIA SUBVENCIONES A ENTI    | 0,00        |
|                      | <b>TOTAL</b> | <b>ASOC DE DAMAS NTRA SRA DE LA ALMUDENA</b> | <b>500,00</b>    |                                     | <b>0,00</b> |



**TRANSFERENCIAS, SUBVENCIONES Y OTROS INGRESOS Y GASTOS**

**II. TRANSFERENCIAS Y SUBVENCIONES CONCEDIDAS**

| DENOMINACIÓN         | NIF          | NOMBRE  | IMPORTE           | FINALIDAD                                  | REINTEGROS  |
|----------------------|--------------|---|-------------------|--|-------------|
| Otras transferencias | G54729223    | ASOC DE PADRES DE PERSONAS AUTISTAS [IN       | 2.417,55          | SUBVENCIONES A ENTIDADES QUE PRE           | 0,00        |
|                      | <b>TOTAL</b> | <b>ASOC DE PADRES DE PERSONAS AUTISTAS [I</b> | <b>2.417,55</b>   |  | <b>0,00</b> |
| Otras transferencias | G53928578    | ASOC FIBROMIALGIAY SINDRO                     | 5.355,00          | SUBVENCIONES A ENTIDADES QUE PRE           | 0,00        |
|                      | <b>TOTAL</b> | <b>ASOC FIBROMIALGIAY SINDRO</b>              | <b>5.355,00</b>   |  | <b>0,00</b> |
| Otras transferencias | G03756491    | ASOC MOROS Y CRIST.                           | 2.000,00          | CONVOCATORIA SUBVENCIONES A ENTI           | 0,00        |
|                      | <b>TOTAL</b> | <b>ASOC MOROS Y CRIST.</b>                    | <b>2.000,00</b>   |  | <b>0,00</b> |
| Otras transferencias | G53172656    | ASOC. FAMILIARES ENFERMOS MENTALES MA         | 11.760,00         | SUBVENCIONES A ENTIDADES QUE PRE           | 0,00        |
|                      | <b>TOTAL</b> | <b>ASOC. FAMILIARES ENFERMOS MENTALES MA</b>  | <b>11.760,00</b>  |  | <b>0,00</b> |
| Otras transferencias | G53345161    | ASOC.AMIGOS PUEBLO SAHARA                     | 1.980,00          | SUBVENCION A ENTIDADES QUE PRESE           | 0,00        |
|                      | <b>TOTAL</b> | <b>ASOC.AMIGOS PUEBLO SAHARA</b>              | <b>1.980,00</b>   |  | <b>0,00</b> |
| Otras transferencias | G53029039    | ASOCIACION DE ALZHEIMER MARINA BAIXA          | 6.914,00          | SUBVENCIONES A ENTIDADES QUE PRE           | 0,00        |
|                      | <b>TOTAL</b> | <b>ASOCIACION DE ALZHEIMER MARINA BAIXA</b>   | <b>6.914,00</b>   |  | <b>0,00</b> |
| Otras transferencias | G03377918    | ASOCIACION PADRES ALUMNOS IES PERA MAR        | 1.250,00          | PAGO PRIMER PLAZO CONVENIO DE CO           | 0,00        |
| Otras transferencias | G03377918    | ASOCIACION PADRES ALUMNOS IES PERA MAR        | 1.250,00          | CONVENIO DE COOPERACION CON LA A           | 0,00        |
|                      | <b>TOTAL</b> | <b>ASOCIACION PADRES ALUMNOS IES PERA MA</b>  | <b>2.500,00</b>   |  | <b>0,00</b> |
| Otras transferencias | G54960844    | ASOCIACION PARA EL DESARROLLO INFANTIL        | 181.000,00        | SERVICIO DE ATENCION TEMPRANA 201          | 0,00        |
|                      | <b>TOTAL</b> | <b>ASOCIACION PARA EL DESARROLLO INFANTIL</b> | <b>181.000,00</b> |  | <b>0,00</b> |
| Otras transferencias | G03378155    | ASSOC PENYES VERGE DEL SUFRATGE               | 33.000,00         | CONVENIO DE COLABORACION CON LA            | 0,00        |
| Otras transferencias | G03378155    | ASSOC PENYES VERGE DEL SUFRATGE               | 35.000,00         | CONVENIO DE COLABORACION CON AS            | 0,00        |
|                      | <b>TOTAL</b> | <b>ASSOC PENYES VERGE DEL SUFRATGE</b>        | <b>68.000,00</b>  |  | <b>0,00</b> |
| Atenciones benéficas | B54305578    | ASV FUNESER, S.L.                             | 0,00              | F170136 SERV.FUNE BRE,FERETRO Y TR         | 0,00        |
| Atenciones benéficas | B54305578    | ASV FUNESER, S.L.                             | 691,21            | F170136 SERV.FUNE BRE,FERETRO Y TR         | 0,00        |
| Atenciones benéficas | B54305578    | ASV FUNESER, S.L.                             | 691,21            | Período facturación 01/03/2019 - 31/03/201 | 0,00        |
| Atenciones benéficas | B54305578    | ASV FUNESER, S.L.                             | 691,21            | Período facturación 01/03/2019 - 31/03/201 | 0,00        |
| Atenciones benéficas | B54305578    | ASV FUNESER, S.L.                             | 691,21            | Período facturación 01/04/2019 - 30/04/201 | 0,00        |
| Atenciones benéficas | B54305578    | ASV FUNESER, S.L.                             | 691,21            | Período facturación 01/04/2019 - 30/04/201 | 0,00        |
| Atenciones benéficas | B54305578    | ASV FUNESER, S.L.                             | 691,21            | Período facturación 01/04/2019 - 30/04/201 | 0,00        |
| Atenciones benéficas | B54305578    | ASV FUNESER, S.L.                             | 0,00              | F160784 11/10/16 SERVICIO PRESTADO         | 0,00        |
| Atenciones benéficas | B54305578    | ASV FUNESER, S.L.                             | 691,21            | Período facturación 01/06/2019 - 30/06/201 | 0,00        |
| Atenciones benéficas | B54305578    | ASV FUNESER, S.L.                             | 691,21            | Período facturación 01/05/2019 - 31/05/201 | 0,00        |
| Atenciones benéficas | B54305578    | ASV FUNESER, S.L.                             | 691,21            | F160784 11/10/16 SERVICIO PRESTADO         | 0,00        |
| Atenciones benéficas | B54305578    | ASV FUNESER, S.L.                             | 691,21            | Período facturación 01/07/2019 - 31/07/201 | 0,00        |
| Atenciones benéficas | B54305578    | ASV FUNESER, S.L.                             | 691,21            | Período facturación 01/06/2019 - 30/06/201 | 0,00        |
| Atenciones benéficas | B54305578    | ASV FUNESER, S.L.                             | 691,21            | Período facturación 01/12/2019 - 31/12/201 | 0,00        |
| Atenciones benéficas | B54305578    | ASV FUNESER, S.L.                             | 691,21            | Período facturación 01/12/2019 - 31/12/201 | 0,00        |
| Atenciones benéficas | B54305578    | ASV FUNESER, S.L.                             | 691,21            | Período facturación 01/12/2019 - 31/12/201 | 0,00        |
|                      | <b>TOTAL</b> | <b>ASV FUNESER, S.L.</b>                      | <b>9.676,94</b>   |  | <b>0,00</b> |
| Otras transferencias | G03613452    | AVIBE ASOCIACION EMPRESARIAL AGENCIAS.D       | 7.000,00          | SUBVENCION A ASOCIACIONES Y ENTID          | 0,00        |
|                      | <b>TOTAL</b> | <b>AVIBE ASOCIACION EMPRESARIAL AGENCIAS</b>  | <b>7.000,00</b>   |  | <b>0,00</b> |



**TRANSFERENCIAS, SUBVENCIONES Y OTROS INGRESOS Y GASTOS**

**II. TRANSFERENCIAS Y SUBVENCIONES CONCEDIDAS**

| DENOMINACIÓN           | NIF          | NOMBRE                              | IMPORTE          | FINALIDAD                         | REINTEGROS  |
|------------------------|--------------|-------------------------------------|------------------|-----------------------------------|-------------|
| Otras transferencias   | P0302700J    | AYUNTAMIENTO DE BENIARDA            | 8.000,00         | CONVENIO DE COLABORACION CON EL   | 0,00        |
|                        | <b>TOTAL</b> | <b>AYUNTAMIENTO DE BENIARDA</b>     | <b>8.000,00</b>  |                                   | <b>0,00</b> |
| Becas                  | 45698420L    | BALLENTINE , PAULA                  | 375,00           | AYUDAS PARA LA IMPLANTACION DE NU | 0,00        |
|                        | <b>TOTAL</b> | <b>BALLENTINE , PAULA</b>           | <b>375,00</b>    |                                   | <b>0,00</b> |
| Becas                  | X9827775J    | BANNOUR , MARIAM                    | 600,00           | AYUDAS PARA LA IMPLANTACION DE NU | 0,00        |
|                        | <b>TOTAL</b> | <b>BANNOUR , MARIAM</b>             | <b>600,00</b>    |                                   | <b>0,00</b> |
| Becas                  | 17483174T    | BATISTA OGANDO, ADA                 | 600,00           | AYUDAS PARA LA IMPLANTACION DE NU | 0,00        |
|                        | <b>TOTAL</b> | <b>BATISTA OGANDO, ADA</b>          | <b>600,00</b>    |                                   | <b>0,00</b> |
| Atenciones benéficas   | 50535490M    | BATRES IGLESIAS                     | 30,00            | ALIMENTACION INFANTIL X BIENESTAR | 0,00        |
| Atenciones benéficas   | 50535490M    | BATRES IGLESIAS                     | 314,70           | ALIMENTACIÓN INFANTIL X BIENESTAR | 0,00        |
|                        | <b>TOTAL</b> | <b>BATRES IGLESIAS</b>              | <b>344,70</b>    |                                   | <b>0,00</b> |
| Atenciones benéficas   | 21475138S    | BOMANT GOMIS, MERCEDES              | 390,00           | ALIMENTACION INFANTIL X BIENESTAR | 0,00        |
|                        | <b>TOTAL</b> | <b>BOMANT GOMIS, MERCEDES</b>       | <b>390,00</b>    |                                   | <b>0,00</b> |
| Becas                  | X8429203W    | BORCA , RENATO GIORGIO              | 375,00           | AYUDAS PARA LA IMPLANTACION DE NU | 0,00        |
|                        | <b>TOTAL</b> | <b>BORCA , RENATO GIORGIO</b>       | <b>375,00</b>    |                                   | <b>0,00</b> |
| Becas                  | 48304922T    | BORDES MUT, FRANCISCO               | 375,00           | AYUDAS PARA LA IMPLANTACION DE NU | 0,00        |
|                        | <b>TOTAL</b> | <b>BORDES MUT, FRANCISCO</b>        | <b>375,00</b>    |                                   | <b>0,00</b> |
| Becas                  | 48303012E    | BOTELLA GARCIA, ESTHER              | 600,00           | AYUDAS PARA LA IMPLANTACION DE NU | 0,00        |
|                        | <b>TOTAL</b> | <b>BOTELLA GARCIA, ESTHER</b>       | <b>600,00</b>    |                                   | <b>0,00</b> |
| A Organismos Autónomos | R0300059C    | C.C. NTRA SRA DE LOS DOLORES        | 10.786,60        | CREDITOS DE COOPERACION MUNICIPAL | 0,00        |
|                        | <b>TOTAL</b> | <b>C.C. NTRA SRA DE LOS DOLORES</b> | <b>10.786,60</b> |                                   | <b>0,00</b> |
| A Organismos Autónomos | Q5355450G    | C.P. AITANA                         | 4.709,48         | CREDITOS DE COOPERACION MUNICIPAL | 0,00        |
|                        | <b>TOTAL</b> | <b>C.P. AITANA</b>                  | <b>4.709,48</b>  |                                   | <b>0,00</b> |
| A Organismos Autónomos | Q5355451E    | C.P. BAUTISTA LLEDO                 | 5.068,17         | CREDITOS DE COOPERACION MUNICIPAL | 0,00        |
|                        | <b>TOTAL</b> | <b>C.P. BAUTISTA LLEDO</b>          | <b>5.068,17</b>  |                                   | <b>0,00</b> |
| A Organismos Autónomos | Q0300547G    | C.P. EL MURTAL                      | 6.769,18         | CREDITOS DE COOPERACION MUNICIPAL | 0,00        |
|                        | <b>TOTAL</b> | <b>C.P. EL MURTAL</b>               | <b>6.769,18</b>  |                                   | <b>0,00</b> |
| A Organismos Autónomos | Q5355081J    | C.P. GABRIEL MIRO                   | 3.186,14         | CREDITOS DE COOPERACION MUNICIPAL | 0,00        |
| Becas                  | Q5355081J    | C.P. GABRIEL MIRO                   | 3.407,50         | AYUDAS INDIVIDUALES PARA EL ALUMN | 0,00        |
|                        | <b>TOTAL</b> | <b>C.P. GABRIEL MIRO</b>            | <b>6.593,64</b>  |                                   | <b>0,00</b> |
| A Organismos Autónomos | Q5355444J    | C.P. LA CALA                        | 3.439,37         | CREDITOS DE COOPERACION MUNICIPAL | 0,00        |
|                        | <b>TOTAL</b> | <b>C.P. LA CALA</b>                 | <b>3.439,37</b>  |                                   | <b>0,00</b> |
| A Organismos Autónomos | Q5355443B    | C.P. LEONOR CANALEJAS               | 6.676,60         | CREDITOS DE COOPERACION MUNICIPAL | 0,00        |
|                        | <b>TOTAL</b> | <b>C.P. LEONOR CANALEJAS</b>        | <b>6.676,60</b>  |                                   | <b>0,00</b> |



**TRANSFERENCIAS, SUBVENCIONES Y OTROS INGRESOS Y GASTOS**

**II. TRANSFERENCIAS Y SUBVENCIONES CONCEDIDAS**

| DENOMINACIÓN           | NIF          | NOMBRE   | IMPORTE           | FINALIDAD                           | REINTEGROS  |
|------------------------|--------------|--|-------------------|-------------------------------------|-------------|
| A Organismos Autónomos | Q5355009A    | C.P. MESTRE GASPAR LOPEZ                       | 4.997,75          | CREDITOS DE COOPERACION MUNICIPAL   | 0,00        |
| Becas                  | Q5355009A    | C.P. MESTRE GASPAR LOPEZ                       | 5.437,50          | AYUDAS INDIVIDUALES PARA EL ALUMN   | 0,00        |
|                        | <b>TOTAL</b> | <b>C.P. MESTRE GASPAR LOPEZ</b>                | <b>10.435,25</b>  |                                     | <b>0,00</b> |
| A Organismos Autónomos | Q5355442D    | C.P. MIGUEL HERNANDEZ                          | 6.258,72          | CREDITOS DE COOPERACION MUNICIPAL   | 0,00        |
|                        | <b>TOTAL</b> | <b>C.P. MIGUEL HERNANDEZ</b>                   | <b>6.258,72</b>   |                                     | <b>0,00</b> |
| A Organismos Autónomos | Q5355449I    | C.P. SERRA GELADA                              | 6.448,32          | CREDITOS DE COOPERACION MUNICIPAL   | 0,00        |
|                        | <b>TOTAL</b> | <b>C.P. SERRA GELADA</b>                       | <b>6.448,32</b>   |                                     | <b>0,00</b> |
| A Organismos Autónomos | Q5355452C    | C.P.AUSIAS MARCH                               | 8.032,36          | CREDITOS DE COOPERACION MUNICIPAL   | 0,00        |
|                        | <b>TOTAL</b> | <b>C.P.AUSIAS MARCH</b>                        | <b>8.032,36</b>   |                                     | <b>0,00</b> |
| A Organismos Autónomos | Q5355448A    | C.P. EDUCACION PERMANENT A                     | 5.444,10          | CREDITOS DE COOPERACION MUNICIPAL   | 0,00        |
|                        | <b>TOTAL</b> | <b>C.P. EDUCACION PERMANENT A</b>              | <b>5.444,10</b>   |                                     | <b>0,00</b> |
| A Organismos Autónomos | S5300010E    | C.P. ELS TOLLS                                 | 9.606,32          | CREDITOS DE COOPERACION MUNICIPAL   | 0,00        |
|                        | <b>TOTAL</b> | <b>C.P. ELS TOLLS</b>                          | <b>9.606,32</b>   |                                     | <b>0,00</b> |
| A Organismos Autónomos | Q5355011G    | C.P. VASCO NUÑEZ DE BALBOA                     | 6.705,40          | CREDITOS DE COOPERACION MUNICIPAL   | 0,00        |
|                        | <b>TOTAL</b> | <b>C.P. VASCO NUÑEZ DE BALBOA</b>              | <b>6.705,40</b>   |                                     | <b>0,00</b> |
| Otras transferencias   | G03162153    | CASA DE ANDALUCIA                              | 600,00            | SUBVENCION A LA CASA DE ANDALUCIA   | 0,00        |
| Otras transferencias   | G03162153    | CASA DE ANDALUCIA                              | 556,42            | CONVOCATORIA SUBVENCIONES A ENTI    | 0,00        |
|                        | <b>TOTAL</b> | <b>CASA DE ANDALUCIA</b>                       | <b>1.156,42</b>   |                                     | <b>0,00</b> |
| Otras transferencias   | G03725264    | CASA DE CASTILLA LA MANCHA BENIDORM            | 600,00            | CONVOCATORIA SUBVENCIONES A ENTI    | 0,00        |
|                        | <b>TOTAL</b> | <b>CASA DE CASTILLA LA MANCHA BENIDORM</b>     | <b>600,00</b>     |                                     | <b>0,00</b> |
| Becas                  | 55151611A    | CAVIEDES IBORRA, ANA DEL PILAR                 | 600,00            | AYUDAS PARA LA IMPLANTACION DE NU   | 0,00        |
|                        | <b>TOTAL</b> | <b>CAVIEDES IBORRA, ANA DEL PILAR</b>          | <b>600,00</b>     |                                     | <b>0,00</b> |
| Becas                  | 48757143H    | CHACON LUCENA, ROCIO                           | 600,00            | AYUDAS PARA LA IMPLANTACION DE NU   | 0,00        |
|                        | <b>TOTAL</b> | <b>CHACON LUCENA, ROCIO</b>                    | <b>600,00</b>     |                                     | <b>0,00</b> |
| Otras transferencias   | G54555800    | CHAMBBAA                                       | 3.000,00          | SUBVENCION A ENTIDADES QUE PRESE    | 0,00        |
|                        | <b>TOTAL</b> | <b>CHAMBBAA</b>                                | <b>3.000,00</b>   |                                     | <b>0,00</b> |
| Otras transferencias   | G53133484    | CLUB BALONMANO BENIDORM FOIETES                | 200.000,00        | ANTICIPO DE LA SUBVENCION 2019 AL C | 0,00        |
| Otras transferencias   | G53133484    | CLUB BALONMANO BENIDORM FOIETES                | 60.000,00         | PRORROGA EXCEPCIONAL DE LA SUBV     | 0,00        |
| Otras transferencias   | G53133484    | CLUB BALONMANO BENIDORM FOIETES                | 40.000,00         | CONVENIO DE COLABORACION CON EL     | 0,00        |
|                        | <b>TOTAL</b> | <b>CLUB BALONMANO BENIDORM FOIETES</b>         | <b>300.000,00</b> |                                     | <b>0,00</b> |
| Becas                  | X9790189D    | CODRUTA NECSULESCU, ELENA                      | 400,00            | AYUDAS PARA LA IMPLANTACION DE NU   | 0,00        |
|                        | <b>TOTAL</b> | <b>CODRUTA NECSULESCU, ELENA</b>               | <b>400,00</b>     |                                     | <b>0,00</b> |
| Otras transferencias   | G53751673    | COFRADIA DE LA ORACION DE JESUS EN EL HU       | 600,00            | CONVOCATORIA SUBVENCIONES A ENTI    | 0,00        |
|                        | <b>TOTAL</b> | <b>COFRADIA DE LA ORACION DE JESUS EN EL H</b> | <b>600,00</b>     |                                     | <b>0,00</b> |
| Otras transferencias   | G03831245    | COFRADIA DEL CRISTO DEL PERDON Y LA BUE        | 600,00            | CONVOCATORIA SUBVENCIONES A ENTI    | 0,00        |





**TRANSFERENCIAS, SUBVENCIONES Y OTROS INGRESOS Y GASTOS**

**II. TRANSFERENCIAS Y SUBVENCIONES CONCEDIDAS**

| DENOMINACIÓN                 | NIF          | NOMBRE  | IMPORTE             | FINALIDAD                                   | REINTEGROS  |
|------------------------------|--------------|---|---------------------|---|-------------|
|                              | <b>TOTAL</b> | <b>COFRADIA DEL CRISTO DEL PERDON Y LA BU</b> | <b>600,00</b>       |   | <b>0,00</b> |
| Otras transferencias         | G54664768    | COFRADIA NUESTRA SEÑORA DE LOS DOLORE         | 600,00              | CONVOCATORIA SUBVENCIONES A ENTI            | 0,00        |
| Otras transferencias         | G54664768    | COFRADIA NUESTRA SEÑORA DE LOS DOLORE         | 0,00                | CONVOCATORIA SUBVENCIONES A ENTI            | 0,00        |
|                              | <b>TOTAL</b> | <b>COFRADIA NUESTRA SEÑORA DE LOS DOLOR</b>   | <b>600,00</b>       |   | <b>0,00</b> |
| A Organismos Autónomos       | Q5355441F    | COLEGIO PUBLICO PUIG CAMPANA                  | 5.008,26            | CREDITOS DE COOPERACION MUNICIPAL           | 0,00        |
|                              | <b>TOTAL</b> | <b>COLEGIO PUBLICO PUIG CAMPANA</b>           | <b>5.008,26</b>     |   | <b>0,00</b> |
| Otras transferencias         | G03665718    | COM FIESTAS CARMEN                            | 1.100,00            | CONVOCATORIA SUBVENCIONES A ENTI            | 0,00        |
|                              | <b>TOTAL</b> | <b>COM FIESTAS CARMEN</b>                     | <b>1.100,00</b>     |   | <b>0,00</b> |
| Otras transferencias         | G03653524    | COMISIÓN FESTA EL CALVARI                     | 5.800,00            | CONVENIO DE COLABORACION CON LA             | 0,00        |
|                              | <b>TOTAL</b> | <b>COMISIÓN FESTA EL CALVARI</b>              | <b>5.800,00</b>     |   | <b>0,00</b> |
| Otras transferencias         | V03568763    | COMISSIO FESTES MAJ PATRONALS                 | 150.000,00          | CONVENIO DE COLABORACION CON LA             | 0,00        |
|                              | <b>TOTAL</b> | <b>COMISSIO FESTES MAJ PATRONALS</b>          | <b>150.000,00</b>   |   | <b>0,00</b> |
| A Consorcios                 | P5300008I    | CONSOR PROV Y EXTIN INCEN                     | 91.764,32           | APORTACION ESTATUTARIA PRIMER BI            | 0,00        |
| A Consorcios                 | P5300008I    | CONSOR PROV Y EXTIN INCEN                     | 91.764,32           | APORTACION ESTATUTARIA SEGUNDO              | 0,00        |
| A Consorcios                 | P5300008I    | CONSOR PROV Y EXTIN INCEN                     | 91.764,32           | APORTACION ESTATUTARIA TERCER BI            | 0,00        |
| A Consorcios                 | P5300008I    | CONSOR PROV Y EXTIN INCEN                     | 91.764,32           | Consortio Provincial para el SPEIS DE Alica | 0,00        |
| A Consorcios                 | P5300008I    | CONSOR PROV Y EXTIN INCEN                     | 91.764,32           | F1071199294 APORTACION ESTATUARIA           | 0,00        |
| A Consorcios                 | P5300008I    | CONSOR PROV Y EXTIN INCEN                     | 91.764,30           | SEXTO BIMESTRE APORTACIONES CON             | 0,00        |
|                              | <b>TOTAL</b> | <b>CONSOR PROV Y EXTIN INCEN</b>              | <b>550.585,90</b>   |   | <b>0,00</b> |
| A Consorcios                 | Q0300549C    | CONSORCIO PLANT.RESID.SOL                     | 813.535,30          | APORTACION 1º TRIM. 2019 SERVICIO D         | 0,00        |
| A Consorcios                 | Q0300549C    | CONSORCIO PLANT.RESID.SOL                     | 24.868,93           | APORTACION EJERCICIO 2019 AL CONS           | 0,00        |
| A Consorcios                 | Q0300549C    | CONSORCIO PLANT.RESID.SOL                     | 813.535,30          | F190000006781 2º TRIM/19 SERV TRATA         | 0,00        |
| A Consorcios                 | Q0300549C    | CONSORCIO PLANT.RESID.SOL                     | 24.868,93           | APORTACION CONSORCIO RESIDUOS P             | 0,00        |
| A Consorcios                 | Q0300549C    | CONSORCIO PLANT.RESID.SOL                     | 813.535,30          | SERVICIO DE TRATAMIENTO Y ELIMINAC          | 0,00        |
| A Consorcios                 | Q0300549C    | CONSORCIO PLANT.RESID.SOL                     | 813.535,30          | F190000026750 4º TRIM 2019 SERVICIO T       | 0,00        |
|                              | <b>TOTAL</b> | <b>CONSORCIO PLANT.RESID.SOL</b>              | <b>3.303.879,06</b> |   | <b>0,00</b> |
| A otros organismos autónomos | S0300123G    | CONSORCIO UNIVERISTARIO CENTRO ASOCIA         | 86.334,07           | PRIMERA APORTACION AL PRESUPUES             | 0,00        |
| A otros organismos autónomos | S0300123G    | CONSORCIO UNIVERISTARIO CENTRO ASOCIA         | 86.334,07           | SEGUNDA APORTACION AL PRESUPUES             | 0,00        |
|                              | <b>TOTAL</b> | <b>CONSORCIO UNIVERISTARIO CENTRO ASOCIA</b>  | <b>172.668,14</b>   |   | <b>0,00</b> |
| Atenciones benéficas         | 25123277D    | CORDERO SERNA, ANA MARIA                      | 15,55               | ALIMENTACIÓN INFANTIL                       | 0,00        |
| Atenciones benéficas         | 25123277D    | CORDERO SERNA, ANA MARIA                      | 15,55               | ALIMENTACIÓN INFANTIL                       | 0,00        |
| Atenciones benéficas         | 25123277D    | CORDERO SERNA, ANA MARIA                      | 15,00               | ALIMENTACIÓN INFANTIL                       | 0,00        |
| Atenciones benéficas         | 25123277D    | CORDERO SERNA, ANA MARIA                      | 15,00               | ALIMENTACIÓN INFANTIL                       | 0,00        |
| Atenciones benéficas         | 25123277D    | CORDERO SERNA, ANA MARIA                      | 15,00               | ALIMENTACIÓN INFANTIL                       | 0,00        |
| Atenciones benéficas         | 25123277D    | CORDERO SERNA, ANA MARIA                      | 15,00               | ALIMENTACIÓN INFANTIL                       | 0,00        |
| Atenciones benéficas         | 25123277D    | CORDERO SERNA, ANA MARIA                      | 15,00               | ALIMENTACIÓN INFANTIL                       | 0,00        |
| Atenciones benéficas         | 25123277D    | CORDERO SERNA, ANA MARIA                      | 15,00               | ALIMENTACIÓN INFANTIL                       | 0,00        |
| Atenciones benéficas         | 25123277D    | CORDERO SERNA, ANA MARIA                      | 15,00               | ALIMENTACIÓN INFANTIL                       | 0,00        |
|                              | <b>TOTAL</b> | <b>CORDERO SERNA, ANA MARIA</b>               | <b>136,10</b>       |   | <b>0,00</b> |
| Otras transferencias         | G53194569    | COSTALERS DE SAN JAUME                        | 300,00              | CONVOCATORIA SUBVENCIONES A ENTI            | 0,00        |



**TRANSFERENCIAS, SUBVENCIONES Y OTROS INGRESOS Y GASTOS**

**II. TRANSFERENCIAS Y SUBVENCIONES CONCEDIDAS**

| DENOMINACIÓN                           | NIF          | NOMBRE                                       | IMPORTE           | FINALIDAD                            | REINTEGROS  |
|--|--------------|--|-------------------|--------------------------------------|-------------|
|  | <b>TOTAL</b> | <b>COSTALERS DE SAN JAUME</b>                | <b>300,00</b>     |                                      | <b>0,00</b> |
| Otras transferencias                   | Q2866001G    | CRUZ ROJA ESPAÑOLA                           | 126.000,00        | PAGO PRIMER PLAZO 60% CONVENIO D     | 0,00        |
| Otras transferencias                   | Q2866001G    | CRUZ ROJA ESPAÑOLA                           | 70.000,00         | SUBVENCION A LA ASAMBLEA LOCAL D     | 0,00        |
| Otras transferencias                   | Q2866001G    | CRUZ ROJA ESPAÑOLA                           | 84.000,00         | CONVENIO DE COLABORACION ENTRE       | 0,00        |
|  | <b>TOTAL</b> | <b>CRUZ ROJA ESPAÑOLA</b>                    | <b>280.000,00</b> |                                      | <b>0,00</b> |
| Becas                                  | Y5942097S    | DAVID POLVERINO, ANDREW                      | 375,00            | AYUDAS PARA LA IMPLANTACION DE NU    | 0,00        |
|  | <b>TOTAL</b> | <b>DAVID POLVERINO, ANDREW</b>               | <b>375,00</b>     |                                      | <b>0,00</b> |
| Becas                                  | P0300000G    | DIPUTACION DE ALICANTE                       | 25.000,00         | AYUDA ECONOMICA DE EMERGENCIA A      | 0,00        |
|  | <b>TOTAL</b> | <b>DIPUTACION DE ALICANTE</b>                | <b>25.000,00</b>  |                                      | <b>0,00</b> |
| A la Administración General del Estado | S2817014J    | DIRECCION GENERAL COSTAS                     | 420.419,86        | F9900656687704 CANON DE OCUPACION    | 0,00        |
|  | <b>TOTAL</b> | <b>DIRECCION GENERAL COSTAS</b>              | <b>420.419,86</b> |                                      | <b>0,00</b> |
| Otras transferencias                   | G03034378    | DOBLE AMOR PROM PERSONAS DISCAP INTEL        | 40.000,00         | ANTICIPO DE LA SUBVENCION DEL 2019   | 0,00        |
| Otras transferencias                   | G03034378    | DOBLE AMOR PROM PERSONAS DISCAP INTEL        | 40.000,00         | PRORROGA EXCEPCIONAL DE LA SUBV      | 0,00        |
| Otras transferencias                   | G03034378    | DOBLE AMOR PROM PERSONAS DISCAP INTEL        | 90.000,00         | RESTO DE LA SUBVENCION NOMINATIV     | 0,00        |
|  | <b>TOTAL</b> | <b>DOBLE AMOR PROM PERSONAS DISCAP INTEL</b> | <b>170.000,00</b> |                                      | <b>0,00</b> |
| Becas                                  | 48298542Z    | DOMINGUEZ HOURTOUAT, MARGARITA               | 400,00            | AYUDAS PARA LA IMPLANTACION DE NU    | 0,00        |
|  | <b>TOTAL</b> | <b>DOMINGUEZ HOURTOUAT, MARGARITA</b>        | <b>400,00</b>     |                                      | <b>0,00</b> |
| Otras transferencias                   | G54180617    | FALLA BENIDORM                               | 1.000,00          | CONVOCATORIA SUBVENCIONES A ENTI     | 0,00        |
|  | <b>TOTAL</b> | <b>FALLA BENIDORM</b>                        | <b>1.000,00</b>   |                                      | <b>0,00</b> |
| Otras transferencias                   | G03532322    | FALLA ELS TOLLS                              | 1.000,00          | CONVOCATORIA SUBVENCIONES A ENTI     | 0,00        |
|  | <b>TOTAL</b> | <b>FALLA ELS TOLLS</b>                       | <b>1.000,00</b>   |                                      | <b>0,00</b> |
| Otras transferencias                   | G03532355    | FALLA RINCON                                 | 1.000,00          | CONVOCATORIA SUBVENCIONES A ENTI     | 0,00        |
|  | <b>TOTAL</b> | <b>FALLA RINCON</b>                          | <b>1.000,00</b>   |                                      | <b>0,00</b> |
| Atenciones benéficas                   | E54915525    | FARMACIA DELOIX CB                           | 15,00             | F2 ALIMENTOS INFANTILES * B SOCIAL   | 0,00        |
|  | <b>TOTAL</b> | <b>FARMACIA DELOIX CB</b>                    | <b>15,00</b>      |                                      | <b>0,00</b> |
| Atenciones benéficas                   | E54753470    | FARMACIA LUZ CB                              | 88,28             | F12019 ALIMENTOS INFANTILES * B SOCI | 0,00        |
| Atenciones benéficas                   | E54753470    | FARMACIA LUZ CB                              | 143,50            | ALIMENTACION INFANTIL X BIENESTAR    | 0,00        |
| Atenciones benéficas                   | E54753470    | FARMACIA LUZ CB                              | 88,40             | ALIMENTACIÓN INFANTIL DIVERSA X BIE  | 0,00        |
|  | <b>TOTAL</b> | <b>FARMACIA LUZ CB</b>                       | <b>320,18</b>     |                                      | <b>0,00</b> |
| Atenciones benéficas                   | E54905120    | FARMACIA NICOLAS Y ZAPATA C.B                | 75,00             | MECICAMENTOS BIENESTAR SOCIAL        | 0,00        |
| Atenciones benéficas                   | E54905120    | FARMACIA NICOLAS Y ZAPATA C.B                | 163,45            | ALIMENTACION INFANTIL X BIENESTAR    | 0,00        |
|  | <b>TOTAL</b> | <b>FARMACIA NICOLAS Y ZAPATA C.B</b>         | <b>238,45</b>     |                                      | <b>0,00</b> |
| Becas                                  | 47082109M    | FERNANDEZ DIAZ, ANGEL                        | 600,00            | AYUDAS PARA LA IMPLANTACION DE NU    | 0,00        |
|  | <b>TOTAL</b> | <b>FERNANDEZ DIAZ, ANGEL</b>                 | <b>600,00</b>     |                                      | <b>0,00</b> |
| Becas                                  | 48915285N    | FERNANDEZ GARCIA, DOLORES                    | 600,00            | AYUDAS PARA LA IMPLANTACION DE NU    | 0,00        |
|  | <b>TOTAL</b> | <b>FERNANDEZ GARCIA, DOLORES</b>             | <b>600,00</b>     |                                      | <b>0,00</b> |



**TRANSFERENCIAS, SUBVENCIONES Y OTROS INGRESOS Y GASTOS**

**II. TRANSFERENCIAS Y SUBVENCIONES CONCEDIDAS**

| DENOMINACIÓN           | NIF          | NOMBRE                                       | IMPORTE           | FINALIDAD                          | REINTEGROS  |
|------------------------|--------------|--|-------------------|------------------------------------|-------------|
| Becas                  | 48338553M    | FERRANDIZ MASAND, ESTEFANIA                  | 400,00            | AYUDAS PARA LA IMPLANTACION DE NU  | 0,00        |
|                        | <b>TOTAL</b> | <b>FERRANDIZ MASAND, ESTEFANIA</b>           | <b>400,00</b>     |                                    | <b>0,00</b> |
| Becas                  | 49760938R    | FERRER ALCAIDE, MIGUEL BENITO                | 400,00            | AYUDAS PARA LA IMPLANTACION DE NU  | 0,00        |
|                        | <b>TOTAL</b> | <b>FERRER ALCAIDE, MIGUEL BENITO</b>         | <b>400,00</b>     |                                    | <b>0,00</b> |
| Otras transferencias   | G54985155    | FESTA DE LA CREU                             | 500,00            | CONVOCATORIA SUBVENCIONES A ENTI   | 0,00        |
|                        | <b>TOTAL</b> | <b>FESTA DE LA CREU</b>                      | <b>500,00</b>     |                                    | <b>0,00</b> |
| Otras transferencias   | G54982137    | FESTA LA CARXOFA,                            | 485,00            | SUBVENCION ADICIONAL A LA FESTA LA | 0,00        |
| Otras transferencias   | G54982137    | FESTA LA CARXOFA,                            | 1.100,00          | CONVOCATORIA SUBVENCIONES A ENTI   | 0,00        |
|                        | <b>TOTAL</b> | <b>FESTA LA CARXOFA,</b>                     | <b>1.585,00</b>   |                                    | <b>0,00</b> |
| Becas                  | 48338385K    | FLORES RODRIGUEZ, JORGE                      | 400,00            | AYUDAS PARA LA IMPLANTACION DE NU  | 0,00        |
|                        | <b>TOTAL</b> | <b>FLORES RODRIGUEZ, JORGE</b>               | <b>400,00</b>     |                                    | <b>0,00</b> |
| A Fundaciones          | S0300110D    | FUNDACION TURISMO BENIDORM DE LA COMU        | 15.080,00         | APORTACION A LA FUNDACION TURISM   | 0,00        |
| A Fundaciones          | S0300110D    | FUNDACION TURISMO BENIDORM DE LA COMU        | 150.000,00        | ANTICIPO DE LA APORTACION DEL EJER | 0,00        |
| A Fundaciones          | S0300110D    | FUNDACION TURISMO BENIDORM DE LA COMU        | 200.000,00        | ANTICIPO DE LA APORTACION ANUAL EJ | 0,00        |
| A Fundaciones          | S0300110D    | FUNDACION TURISMO BENIDORM DE LA COMU        | 233.290,00        | APORTACION A LA FUNDACION TURISM   | 0,00        |
|                        | <b>TOTAL</b> | <b>FUNDACION TURISMO BENIDORM DE LA COMU</b> | <b>598.370,00</b> |                                    | <b>0,00</b> |
| Becas                  | Y7134095S    | GABRIEL ALANIZ, MARTIN                       | 400,00            | AYUDAS PARA LA IMPLANTACION DE NU  | 0,00        |
|                        | <b>TOTAL</b> | <b>GABRIEL ALANIZ, MARTIN</b>                | <b>400,00</b>     |                                    | <b>0,00</b> |
| Becas                  | Y6806722R    | GALIFI, JESSICA                              | 400,00            | AYUDAS PARA LA IMPLANTACION DE NU  | 0,00        |
|                        | <b>TOTAL</b> | <b>GALIFI, JESSICA</b>                       | <b>400,00</b>     |                                    | <b>0,00</b> |
| Becas                  | 39938823J    | GOYO UGUETA, SIMONET GABRIELA                | 600,00            | AYUDAS PARA LA IMPLANTACION DE NU  | 0,00        |
|                        | <b>TOTAL</b> | <b>GOYO UGUETA, SIMONET GABRIELA</b>         | <b>600,00</b>     |                                    | <b>0,00</b> |
| Becas                  | 21685457E    | GUTIERREZ CANDELA, MONICA                    | 400,00            | AYUDAS PARA LA IMPLANTACION DE NU  | 0,00        |
|                        | <b>TOTAL</b> | <b>GUTIERREZ CANDELA, MONICA</b>             | <b>400,00</b>     |                                    | <b>0,00</b> |
| Becas                  | X4189309C    | HAMIDOU, NAIMA                               | 600,00            | AYUDAS PARA LA IMPLANTACION DE NU  | 0,00        |
|                        | <b>TOTAL</b> | <b>HAMIDOU, NAIMA</b>                        | <b>600,00</b>     |                                    | <b>0,00</b> |
| Otras transferencias   | G53566311    | HERMANDAD SACRAMENTAL DE LA SANTA CE         | 600,00            | CONVOCATORIA SUBVENCIONES A ENTI   | 0,00        |
|                        | <b>TOTAL</b> | <b>HERMANDAD SACRAMENTAL DE LA SANTA CE</b>  | <b>600,00</b>     |                                    | <b>0,00</b> |
| Otras transferencias   | G03887460    | HOGUERA LA CALA                              | 1.000,00          | CONVOCATORIA SUBVENCIONES A ENTI   | 0,00        |
|                        | <b>TOTAL</b> | <b>HOGUERA LA CALA</b>                       | <b>1.000,00</b>   |                                    | <b>0,00</b> |
| Becas                  | 51782861V    | HUSSAIN SHAH BIBI, SYED IFTIKHAR             | 300,00            | AYUDAS PARA LA IMPLANTACION DE NU  | 0,00        |
|                        | <b>TOTAL</b> | <b>HUSSAIN SHAH BIBI, SYED IFTIKHAR</b>      | <b>300,00</b>     |                                    | <b>0,00</b> |
| A Organismos Autónomos | S0300001E    | IES BEATRIU FAJARDO DE ME                    | 13.139,00         | CREDITOS DE COOPERACION MUNICIPA   | 0,00        |
|                        | <b>TOTAL</b> | <b>IES BEATRIU FAJARDO DE ME</b>             | <b>13.139,00</b>  |                                    | <b>0,00</b> |



**TRANSFERENCIAS, SUBVENCIONES Y OTROS INGRESOS Y GASTOS**

**II. TRANSFERENCIAS Y SUBVENCIONES CONCEDIDAS**

| DENOMINACIÓN           | NIF          | NOMBRE                                      | IMPORTE          | FINALIDAD                          | REINTEGROS  |
|------------------------|--------------|---|------------------|------------------------------------|-------------|
| A Organismos Autónomos | Q5355446E    | IES BERNAT DE SARRIA                        | 9.694,32         | CREDITOS DE COOPERACION MUNICIPAL  | 0,00        |
|                        | <b>TOTAL</b> | <b>IES BERNAT DE SARRIA</b>                 | <b>9.694,32</b>  |                                    | <b>0,00</b> |
| A Organismos Autónomos | Q5355445G    | IES LA ALMADRAVA                            | 11.178,12        | CREDITOS DE COOPERACION MUNICIPAL  | 0,00        |
|                        | <b>TOTAL</b> | <b>IES LA ALMADRAVA</b>                     | <b>11.178,12</b> |                                    | <b>0,00</b> |
| A Organismos Autónomos | S0300008J    | IES MEDITERRANIA                            | 12.645,94        | CREDITOS DE COOPERACION MUNICIPAL  | 0,00        |
|                        | <b>TOTAL</b> | <b>IES MEDITERRANIA</b>                     | <b>12.645,94</b> |                                    | <b>0,00</b> |
| A Organismos Autónomos | Q5355447C    | IES PERE MARIA ORTS I BOS                   | 13.821,68        | CREDITOS DE COOPERACION MUNICIPAL  | 0,00        |
|                        | <b>TOTAL</b> | <b>IES PERE MARIA ORTS I BOS</b>            | <b>13.821,68</b> |                                    | <b>0,00</b> |
| Becas                  | 09388199J    | IGLESIAS FERNANDEZ, MARGARITA BLANCA        | 400,00           | AYUDAS PARA LA IMPLANTACION DE NU  | 0,00        |
|                        | <b>TOTAL</b> | <b>IGLESIAS FERNANDEZ, MARGARITA BLANCA</b> | <b>400,00</b>    |                                    | <b>0,00</b> |
| A Fundaciones          | G03460631    | INST.D'ECOLOGIA LITORAL                     | 10.019,09        | F22019 2019.CUOTA DE PARTICIPACION | 0,00        |
|                        | <b>TOTAL</b> | <b>INST.D'ECOLOGIA LITORAL</b>              | <b>10.019,09</b> |                                    | <b>0,00</b> |
| Becas                  | 49762119D    | IVANOVA PROAÑO PALMA, AYLIN                 | 350,00           | BECA ALUMNA PROGRAMA 'FORMACIO     | 0,00        |
| Becas                  | 49762119D    | IVANOVA PROAÑO PALMA, AYLIN                 | 350,00           | BECA ALUMNA PROGRAMA 'FORMACIO     | 0,00        |
| Becas                  | 49762119D    | IVANOVA PROAÑO PALMA, AYLIN                 | 350,00           | BECA ALUMNA PROGRAMA 'FORMACIO     | 0,00        |
|                        | <b>TOTAL</b> | <b>IVANOVA PROAÑO PALMA, AYLIN</b>          | <b>1.050,00</b>  |                                    | <b>0,00</b> |
| Otras transferencias   | G03769445    | JETURBE                                     | 7.000,00         | SUBVENCION A ASOCIACIONES Y ENTID  | 0,00        |
|                        | <b>TOTAL</b> | <b>JETURBE</b>                              | <b>7.000,00</b>  |                                    | <b>0,00</b> |
| Otras transferencias   | G54840731    | JUNTA MAYOR DE COFRADIAS Y HERMANDADE       | 600,00           | CONVOCATORIA SUBVENCIONES A ENTI   | 0,00        |
|                        | <b>TOTAL</b> | <b>JUNTA MAYOR DE COFRADIAS Y HERMANDAD</b> | <b>600,00</b>    |                                    | <b>0,00</b> |
| Atenciones benéficas   | E03961984    | LDAS. TOLEDANO Y RUIZ C.B                   | 0,00             | F102017 ALIMENTOS INFANTILES       | 0,00        |
| Atenciones benéficas   | E03961984    | LDAS. TOLEDANO Y RUIZ C.B                   | 129,68           | FACTURA ALIMENTACION INFANTIL      | 0,00        |
| Atenciones benéficas   | E03961984    | LDAS. TOLEDANO Y RUIZ C.B                   | 50,32            | FACTURA ALIMENTACION INFANTIL      | 0,00        |
| Atenciones benéficas   | E03961984    | LDAS. TOLEDANO Y RUIZ C.B                   | 150,00           | F102017 ALIMENTOS INFANTILES       | 0,00        |
|                        | <b>TOTAL</b> | <b>LDAS. TOLEDANO Y RUIZ C.B</b>            | <b>330,00</b>    |                                    | <b>0,00</b> |
| Becas                  | 48337708B    | LEON TAMARIT, JOSE ANTONIO                  | 400,00           | AYUDAS PARA LA IMPLANTACION DE NU  | 0,00        |
|                        | <b>TOTAL</b> | <b>LEON TAMARIT, JOSE ANTONIO</b>           | <b>400,00</b>    |                                    | <b>0,00</b> |
| Becas                  | Y6402855Z    | LILIANA KRONIE, GEORGETA                    | 375,00           | AYUDAS PARA LA IMPLANTACION DE NU  | 0,00        |
|                        | <b>TOTAL</b> | <b>LILIANA KRONIE, GEORGETA</b>             | <b>375,00</b>    |                                    | <b>0,00</b> |
| Becas                  | 48761062G    | LLINARES UBEDA, MARISA                      | 400,00           | BECA ALUMNO EN PRACTIVAS FORMATI   | 0,00        |
|                        | <b>TOTAL</b> | <b>LLINARES UBEDA, MARISA</b>               | <b>400,00</b>    |                                    | <b>0,00</b> |
| Atenciones benéficas   | B06070734    | LLORENTE BUS SL                             | 167,04           | F CERTIF. NOVIEMBRE 2018 TRANSPOR  | 0,00        |
| Atenciones benéficas   | B06070734    | LLORENTE BUS SL                             | 108,81           | F CERTIF. DICIEMBRE 2018 TRANSPORT | 0,00        |
| Atenciones benéficas   | B06070734    | LLORENTE BUS SL                             | 150,81           | F19 ENE/19 CERTIFICACION SERV TRAN | 0,00        |
| Atenciones benéficas   | B06070734    | LLORENTE BUS SL                             | 177,54           | F19 ABR/19 SERV TRANSPORTE * B SOC | 0,00        |
| Atenciones benéficas   | B06070734    | LLORENTE BUS SL                             | 182,31           | F19 MAR/19 SERV TRANSPORTE * B SOC | 0,00        |
| Atenciones benéficas   | B06070734    | LLORENTE BUS SL                             | 64,04            | COLABORACIÓN ENTRE LLORENTE BUS    | 0,00        |



**TRANSFERENCIAS, SUBVENCIONES Y OTROS INGRESOS Y GASTOS**

**II. TRANSFERENCIAS Y SUBVENCIONES CONCEDIDAS**

| DENOMINACIÓN         | NIF          | NOMBRE                            | IMPORTE           | FINALIDAD                          | REINTEGROS  |
|----------------------|--------------|-----------------------------------|-------------------|------------------------------------|-------------|
| Atenciones benéficas | B06070734    | LLORENTE BUS SL                   | 301,62            | COLABORACIÓN ENTRE LLORENTE BUS    | 0,00        |
| Atenciones benéficas | B06070734    | LLORENTE BUS SL                   | 199,45            | COLABORACIÓN ENTRE LLORENTE BUS    | 0,00        |
| Atenciones benéficas | B06070734    | LLORENTE BUS SL                   | 264,40            | COLABORACIÓN ENTRE LLORENTE BUS    | 0,00        |
| Atenciones benéficas | B06070734    | LLORENTE BUS SL                   | 241,49            | COLABORACIÓN ENTRE LLORENTE BUS    | 0,00        |
| Becas                | B06070734    | LLORENTE BUS SL                   | 5.838,82          | AYUDAS AL TRANSPORTE DEL ALUMNA    | 0,00        |
| Becas                | B06070734    | LLORENTE BUS SL                   | 6.130,54          | AYUDAS AL TRANSPORTE DEL ALUMNA    | 0,00        |
| Becas                | B06070734    | LLORENTE BUS SL                   | 6.149,67          | AYUDAS AL TRANSPORTE DEL ALUMNA    | 0,00        |
| Becas                | B06070734    | LLORENTE BUS SL                   | 5.927,22          | AYUDAS AL TRANSPORTE DEL ALUMNA    | 0,00        |
| Becas                | B06070734    | LLORENTE BUS SL                   | 4.022,20          | AYUDAS AL TRANSPORTE DEL ALUMNA    | 0,00        |
| Becas                | B06070734    | LLORENTE BUS SL                   | 6.833,32          | AYUDAS AL TRANSPORTE DEL ALUMNA    | 0,00        |
| Becas                | B06070734    | LLORENTE BUS SL                   | 4.393,48          | AYUDAS AL TRANSPORTE DEL ALUMNA    | 0,00        |
| Becas                | B06070734    | LLORENTE BUS SL                   | 11.522,40         | AYUDAS AL TRANSPORTE DEL ALUMNA    | 0,00        |
| Becas                | B06070734    | LLORENTE BUS SL                   | 12.012,99         | AYUDAS AL TRANSPORTE DEL ALUMNA    | 0,00        |
| Becas                | B06070734    | LLORENTE BUS SL                   | 10.530,67         | AYUDAS AL TRANSPORTE DEL ALUMNA    | 0,00        |
| Becas                | B06070734    | LLORENTE BUS SL                   | 11.841,36         | AYUDAS AL TRANSPORTE DEL ALUMNA    | 0,00        |
| Becas                | B06070734    | LLORENTE BUS SL                   | 1.679,23          | AYUDAS AL TRANSPORTE DEL ALUMNA    | 0,00        |
| Becas                | B06070734    | LLORENTE BUS SL                   | 4.264,48          | 'SEPTIEMBRE' AYUDAS AL TRANSPORTE  | 0,00        |
| Becas                | B06070734    | LLORENTE BUS SL                   | 10.983,22         | 'OCTUBRE'. AYUDAS AL TRANSPORTE E  | 0,00        |
| Becas                | B06070734    | LLORENTE BUS SL                   | 3.536,00          | 'SEPTIEMBRE'. [MODALIDAD RESERVA D | 0,00        |
| Becas                | B06070734    | LLORENTE BUS SL                   | 5.516,16          | 'OCTUBRE'. [MODALIDAD RESERVA DE P | 0,00        |
| Becas                | B06070734    | LLORENTE BUS SL                   | 8.445,86          | AYUDAS AL TRANSPORTE ESCOLAR DE    | 0,00        |
| Becas                | B06070734    | LLORENTE BUS SL                   | 6.035,85          | AYUDAS AL TRANSPORTE ESCOLAR DE    | 0,00        |
| Becas                | B06070734    | LLORENTE BUS SL                   | 4.334,86          | AYUDAS AL TRANSPORTE ESCOLAR DE    | 0,00        |
| Becas                | B06070734    | LLORENTE BUS SL                   | 3.460,86          | AYUDAS AL TRANSPORTE ESCOLAR DE    | 0,00        |
|                      | <b>TOTAL</b> | <b>LLORENTE BUS SL</b>            | <b>135.316,70</b> |                                    | <b>0,00</b> |
| Atenciones benéficas | 06207451G    | LOPEZ GASCO, CARMEN               | 195,00            | Medicamentos parav Funcionarios    | 0,00        |
| Atenciones benéficas | 06207451G    | LOPEZ GASCO, CARMEN               | 75,00             | ALIMENTACION INFANTIL X CONCEJALIA | 0,00        |
|                      | <b>TOTAL</b> | <b>LOPEZ GASCO, CARMEN</b>        | <b>270,00</b>     |                                    | <b>0,00</b> |
| Otras transferencias | G28567790    | MANOS UNIDAS                      | 3.000,00          | SUBVENCION A ENTIDADES QUE PRESE   | 0,00        |
|                      | <b>TOTAL</b> | <b>MANOS UNIDAS</b>               | <b>3.000,00</b>   |                                    | <b>0,00</b> |
| Otras transferencias | G53061768    | MARINERS DE LA MARE DE DEU        | 300,00            | CONVOCATORIA SUBVENCIONES A ENTI   | 0,00        |
|                      | <b>TOTAL</b> | <b>MARINERS DE LA MARE DE DEU</b> | <b>300,00</b>     |                                    | <b>0,00</b> |
| Becas                | X6950969R    | MARIUS DAESCU, VALENTIN           | 375,00            | AYUDAS PARA LA IMPLANTACION DE NU  | 0,00        |
|                      | <b>TOTAL</b> | <b>MARIUS DAESCU, VALENTIN</b>    | <b>375,00</b>     |                                    | <b>0,00</b> |
| Becas                | 48679511B    | MARTI MORALES, RAUL               | 600,00            | AYUDAS PARA LA IMPLANTACION DE NU  | 0,00        |
|                      | <b>TOTAL</b> | <b>MARTI MORALES, RAUL</b>        | <b>600,00</b>     |                                    | <b>0,00</b> |
| Becas                | 50950644D    | MARTIN GONZALEZ, LEONOR           | 400,00            | AYUDAS PARA LA IMPLANTACION DE NU  | 0,00        |
|                      | <b>TOTAL</b> | <b>MARTIN GONZALEZ, LEONOR</b>    | <b>400,00</b>     |                                    | <b>0,00</b> |
| Becas                | 483682070V   | MEJIAS ROMERO, PATRICIA           | 600,00            | AYUDAS PARA LA IMPLANTACION DE NU  | 0,00        |
|                      | <b>TOTAL</b> | <b>MEJIAS ROMERO, PATRICIA</b>    | <b>600,00</b>     |                                    | <b>0,00</b> |
| Becas                | X8289673J    | MONICA DORCA, MARIA               | 600,00            | AYUDAS PARA LA IMPLANTACION DE NU  | 0,00        |
|                      | <b>TOTAL</b> | <b>MONICA DORCA, MARIA</b>        | <b>600,00</b>     |                                    | <b>0,00</b> |



**TRANSFERENCIAS, SUBVENCIONES Y OTROS INGRESOS Y GASTOS**

**II. TRANSFERENCIAS Y SUBVENCIONES CONCEDIDAS**

| DENOMINACIÓN           | NIF          | NOMBRE                           | IMPORTE         | FINALIDAD                           | REINTEGROS  |
|------------------------|--------------|----------------------------------|-----------------|-------------------------------------|-------------|
| Atenciones benéficas   | 23761571H    | MTNEZ DE SALMERON, JORGE         | 206,40          | F3182019 ALIMENTOS INFANTILES * B S | 0,00        |
| Atenciones benéficas   | 23761571H    | MTNEZ DE SALMERON, JORGE         | 405,70          | MEDIACIÓN INFANTIL DIVERSA          | 0,00        |
| Atenciones benéficas   | 23761571H    | MTNEZ DE SALMERON, JORGE         | 608,00          | ALIMENTACIÓN INFANTIL DIVERSA X BIE | 0,00        |
| Atenciones benéficas   | 23761571H    | MTNEZ DE SALMERON, JORGE         | 291,20          | ALIMENTACIÓN INFANTIL X BIENESTAR   | 0,00        |
| Atenciones benéficas   | 23761571H    | MTNEZ DE SALMERON, JORGE         | 218,80          | ALIMENTACIÓN INFANTIL X BIENESTAR   | 0,00        |
|                        | <b>TOTAL</b> | <b>MTNEZ DE SALMERON, JORGE</b>  | <b>1.730,10</b> |                                     | <b>0,00</b> |
| Becas                  | 49763845X    | NAMIR OUAHMANE, DRISS            | 600,00          | AYUDAS PARA LA IMPLANTACION DE NU   | 0,00        |
|                        | <b>TOTAL</b> | <b>NAMIR OUAHMANE, DRISS</b>     | <b>600,00</b>   |                                     | <b>0,00</b> |
| Becas                  | 48335999G    | NAVARRO SANCHEZ, DIONISIO        | 400,00          | AYUDAS PARA LA IMPLANTACION DE NU   | 0,00        |
|                        | <b>TOTAL</b> | <b>NAVARRO SANCHEZ, DIONISIO</b> | <b>400,00</b>   |                                     | <b>0,00</b> |
| Becas                  | Y6023133E    | PAOLO CHIRCHIELLO, ENRICO        | 400,00          | AYUDAS PARA LA IMPLANTACION DE NU   | 0,00        |
|                        | <b>TOTAL</b> | <b>PAOLO CHIRCHIELLO, ENRICO</b> | <b>400,00</b>   |                                     | <b>0,00</b> |
| Becas                  | 48339432X    | PEREZ BARAHONA, DANIEL           | 400,00          | AYUDAS PARA LA IMPLANTACION DE NU   | 0,00        |
|                        | <b>TOTAL</b> | <b>PEREZ BARAHONA, DANIEL</b>    | <b>400,00</b>   |                                     | <b>0,00</b> |
| A Organismos Autónomos | 25126308G    | PEREZ PEREZ, ANTONIO             | 0,00            | CREDITOS DE COOPERACION MUNICIPA    | 0,00        |
|                        | <b>TOTAL</b> | <b>PEREZ PEREZ, ANTONIO</b>      | <b>0,00</b>     |                                     | <b>0,00</b> |
| Becas                  | X6858609D    | PINTO BARBOSA, PATRICIA          | 375,00          | AYUDAS PARA LA IMPLANTACION DE NU   | 0,00        |
|                        | <b>TOTAL</b> | <b>PINTO BARBOSA, PATRICIA</b>   | <b>375,00</b>   |                                     | <b>0,00</b> |
| Atenciones benéficas   |              | PRESTAC.ECONOMICAS INDIV.        | 30.097,02       | PRESTACIONES ECONOMICAS INDIVIDU    | 0,00        |
| Atenciones benéficas   |              | PRESTAC.ECONOMICAS INDIV.        | 22.049,00       | PRESTACIONES ECONOMICAS INDIVIDU    | 0,00        |
| Atenciones benéficas   |              | PRESTAC.ECONOMICAS INDIV.        | 17.380,40       | PRESTACIONES ECONOMICA INDIVIDUA    | 0,00        |
| Atenciones benéficas   |              | PRESTAC.ECONOMICAS INDIV.        | 18.839,00       | PRESTACIONES ECONOMICAS INDIVIDU    | 0,00        |
| Atenciones benéficas   |              | PRESTAC.ECONOMICAS INDIV.        | 12.788,55       | PRESTACIONES ECONOMICA INDIVIDUA    | 0,00        |
| Atenciones benéficas   |              | PRESTAC.ECONOMICAS INDIV.        | 26.996,84       | PRESTACIONES ECONOMICAS INDIVIDU    | 0,00        |
| Atenciones benéficas   |              | PRESTAC.ECONOMICAS INDIV.        | 9.989,00        | PRESTACIONES ECONOMICAS INDIVIDU    | 0,00        |
| Atenciones benéficas   |              | PRESTAC.ECONOMICAS INDIV.        | 12.538,55       | PRESTACIONES ECONOMICA INDIVIDUA    | 0,00        |
| Atenciones benéficas   |              | PRESTAC.ECONOMICAS INDIV.        | 14.560,84       | PRESTACIONES ECONOMICAS INDIVIDU    | 0,00        |
| Atenciones benéficas   |              | PRESTAC.ECONOMICAS INDIV.        | 13.416,15       | PRESTACONES ECONOMICAS INDIVIDU     | 0,00        |
| Atenciones benéficas   |              | PRESTAC.ECONOMICAS INDIV.        | 14.073,22       | PRESTACIONES ECONOMICAS INDIVIDU    | 0,00        |
| Atenciones benéficas   |              | PRESTAC.ECONOMICAS INDIV.        | 6.594,70        | PRESTACONES ECONOMICAS INDIVIDU     | 0,00        |
| Atenciones benéficas   |              | PRESTAC.ECONOMICAS INDIV.        | 8.319,27        | PRESTACIONES ECONOMICAS INDIVIDU    | 0,00        |
| Atenciones benéficas   |              | PRESTAC.ECONOMICAS INDIV.        | 8.222,52        | PRESTACIONES ECONOMICAS INDIVIDU    | 0,00        |
| Atenciones benéficas   |              | PRESTAC.ECONOMICAS INDIV.        | 6.160,35        | PRESTACIONES ECONOMICA INDIVIDUA    | 0,00        |
| Atenciones benéficas   |              | PRESTAC.ECONOMICAS INDIV.        | 7.563,77        | PRESTACIONES ECONOMICAS INDIVIDU    | 0,00        |
| Atenciones benéficas   |              | PRESTAC.ECONOMICAS INDIV.        | 4.408,44        | PRESTACIONES ECONOMICA INDIVIDUA    | 0,00        |
| Atenciones benéficas   |              | PRESTAC.ECONOMICAS INDIV.        | 2.494,61        | PRESTACIONES ECONOMICAS INDIVIDU    | 0,00        |
| Atenciones benéficas   |              | PRESTAC.ECONOMICAS INDIV.        | 3.516,58        | PRESTACONES ECONOMICAS INDIVIDU     | 0,00        |
| Atenciones benéficas   |              | PRESTAC.ECONOMICAS INDIV.        | 5.824,02        | PRESTACIONES ECONOMICAS INDIVIDU    | 0,00        |
| Atenciones benéficas   |              | PRESTAC.ECONOMICAS INDIV.        | 9.190,24        | PRESTACIONES ECONOMICAS INDIVIDU    | 0,00        |
| Atenciones benéficas   |              | PRESTAC.ECONOMICAS INDIV.        | 372,00          | PRESTACIONES ECONOMICAS INDIVIDU    | 0,00        |
| Atenciones benéficas   |              | PRESTAC.ECONOMICAS INDIV.        | 290,00          | PRESTACIONES ECONOMICA INDIVIDUA    | 0,00        |
| Atenciones benéficas   |              | PRESTAC.ECONOMICAS INDIV.        | 4.429,00        | PRESTACIONES ECONOMICA INDIVIDUA    | 0,00        |



**TRANSFERENCIAS, SUBVENCIONES Y OTROS INGRESOS Y GASTOS**

**II. TRANSFERENCIAS Y SUBVENCIONES CONCEDIDAS**

| DENOMINACIÓN         | NIF | NOMBRE                    | IMPORTE   | FINALIDAD                                    | REINTEGROS |
|----------------------|-----|---------------------------|-----------|--|------------|
| Atenciones benéficas |     | PRESTAC.ECONOMICAS INDIV. | 869,00    | PRESTACIONES ECONOMICAS INDIVIDU             | 0,00       |
| Atenciones benéficas |     | PRESTAC.ECONOMICAS INDIV. | 624,70    | PRESTACIONES ECONOMICAS INDIVIDU             | 0,00       |
| Atenciones benéficas |     | PRESTAC.ECONOMICAS INDIV. | 3.365,00  | PRESTACIONES ECONOMICAS INDIVIDU             | 0,00       |
| Atenciones benéficas |     | PRESTAC.ECONOMICAS INDIV. | 2.690,20  | PRESTACIONES ECONOMICAS INDIVIDU             | 0,00       |
| Atenciones benéficas |     | PRESTAC.ECONOMICAS INDIV. | 7.259,88  | PRESTACIONES ECONOMICAS INDIVIDU             | 0,00       |
| Atenciones benéficas |     | PRESTAC.ECONOMICAS INDIV. | 335,00    | PRESTACIONES ECONOMICA INDIVIDUA             | 0,00       |
| Atenciones benéficas |     | PRESTAC.ECONOMICAS INDIV. | 710,00    | PRESTACIONES ECONOMICAS INDIVIDU             | 0,00       |
| Atenciones benéficas |     | PRESTAC.ECONOMICAS INDIV. | 524,70    | PRESTACIONES ECONOMICAS INDIVIDU             | 0,00       |
| Atenciones benéficas |     | PRESTAC.ECONOMICAS INDIV. | 960,00    | PRESTACIONES ECONOMICAS INDIVIDU             | 0,00       |
| Atenciones benéficas |     | PRESTAC.ECONOMICAS INDIV. | 1.540,20  | PRESTACIONES ECONOMICAS INDIVIDU             | 0,00       |
| Atenciones benéficas |     | PRESTAC.ECONOMICAS INDIV. | 4.738,28  | PRESTACIONES ECONOMICAS INDIVIDU             | 0,00       |
| Atenciones benéficas |     | PRESTAC.ECONOMICAS INDIV. | 6.295,34  | PRESTACIONES ECONOMICAS INDIVIDU             | 0,00       |
| Atenciones benéficas |     | PRESTAC.ECONOMICAS INDIV. | 42,00     | PRESTACIONES ECONOMICA INDIVIDUA             | 0,00       |
| Atenciones benéficas |     | PRESTAC.ECONOMICAS INDIV. | 45,29     | PRESTACIONES ECONOMICAS INDIVIDU             | 0,00       |
| Atenciones benéficas |     | PRESTAC.ECONOMICAS INDIV. | 159,50    | PRESTACIONES ECONOMICAS INDIVIDU             | 0,00       |
| Atenciones benéficas |     | PRESTAC.ECONOMICAS INDIV. | 500,71    | PRESTACIONES ECONOMICAS INDIVIDU             | 0,00       |
| Atenciones benéficas |     | PRESTAC.ECONOMICAS INDIV. | 210,00    | PRESTACIONES ECONOMICAS INDIVIDU             | 0,00       |
| Atenciones benéficas |     | PRESTAC.ECONOMICAS INDIV. | 210,20    | PRESTACIONES ECONOMICAS INDIVIDU             | 0,00       |
| Atenciones benéficas |     | PRESTAC.ECONOMICAS INDIV. | 3.195,00  | PRESTACIONES ECONOMICAS INDIVIDU             | 0,00       |
| Atenciones benéficas |     | PRESTAC.ECONOMICAS INDIV. | 4.010,00  | PRESTACIONES ECONOMICAS INDIVIDU             | 0,00       |
| Atenciones benéficas |     | PRESTAC.ECONOMICAS INDIV. | 10.557,49 | PRESTACIONES ECONOMICAS INDIVIDU             | 0,00       |
| Atenciones benéficas |     | PRESTAC.ECONOMICAS INDIV. | 45,00     | PRESTACIONES ECONOMICAS INDIVIDU             | 0,00       |
| Atenciones benéficas |     | PRESTAC.ECONOMICAS INDIV. | 45,00     | PRESTACIONES ECONOMICAS INDIVIDU             | 0,00       |
| Atenciones benéficas |     | PRESTAC.ECONOMICAS INDIV. | 22,00     | PRESTACIONES ECONOMICAS INDIVIDU             | 0,00       |
| Atenciones benéficas |     | PRESTAC.ECONOMICAS INDIV. | 270,00    | PRESTACIONES ECONOMICAS INDIVIDU             | 0,00       |
| Atenciones benéficas |     | PRESTAC.ECONOMICAS INDIV. | 244,00    | PRESTACIONES ECONOMICAS INDIVIDU             | 0,00       |
| Atenciones benéficas |     | PRESTAC.ECONOMICAS INDIV. | 176,40    | PRESTACIONES ECONOMICAS INDIVIDU             | 0,00       |
| Atenciones benéficas |     | PRESTAC.ECONOMICAS INDIV. | 695,45    | PRESTACIONES ECONOMICAS INDIVIDU             | 0,00       |
| Atenciones benéficas |     | PRESTAC.ECONOMICAS INDIV. | 3.300,00  | PRESTACIONES ECONOMICAS INDIVIDU             | 0,00       |
| Atenciones benéficas |     | PRESTAC.ECONOMICAS INDIV. | 3.510,00  | PRESTACIONES ECONOMICAS INDIVIDU             | 0,00       |
| Atenciones benéficas |     | PRESTAC.ECONOMICAS INDIV. | 12.127,36 | PRESTACIONES ECONOMICAS INDIVIDU             | 0,00       |
| Atenciones benéficas |     | PRESTAC.ECONOMICAS INDIV. | 45,00     | PRESTACIONES ECONOMICAS INDIVIDU             | 0,00       |
| Atenciones benéficas |     | PRESTAC.ECONOMICAS INDIV. | 45,00     | PRESTACIONES ECONOMICAS INDIVIDU             | 0,00       |
| Atenciones benéficas |     | PRESTAC.ECONOMICAS INDIV. | 80,00     | PRESTACIONES ECONOMICAS INDIVIDU             | 0,00       |
| Atenciones benéficas |     | PRESTAC.ECONOMICAS INDIV. | 65,00     | PRESTACIONES ECONOMICAS INDIVIDU             | 0,00       |
| Atenciones benéficas |     | PRESTAC.ECONOMICAS INDIV. | 60,00     | PRESTACIONES ECONOMICAS INDIVIDU             | 0,00       |
| Atenciones benéficas |     | PRESTAC.ECONOMICAS INDIV. | 210,20    | PRESTACIONES ECONOMICAS INDIVIDU             | 0,00       |
| Atenciones benéficas |     | PRESTAC.ECONOMICAS INDIV. | 125,00    | PRESTACIONES ECONOMICAS INDIVIDU             | 0,00       |
| Atenciones benéficas |     | PRESTAC.ECONOMICAS INDIV. | 400,00    | PRESTACIONES ECONOMICAS INDIVIDU             | 0,00       |
| Atenciones benéficas |     | PRESTAC.ECONOMICAS INDIV. | 1.860,00  | PRESTACIONES ECONOMICAS INDIVIDU             | 0,00       |
| Atenciones benéficas |     | PRESTAC.ECONOMICAS INDIV. | 7.219,00  | PRESTACIONES ECONOMICAS INDIVIDU             | 0,00       |
| Atenciones benéficas |     | PRESTAC.ECONOMICAS INDIV. | 14.342,99 | PRESTACIONES ECONOMICAS INDIVIDU             | 0,00       |
| Atenciones benéficas |     | PRESTAC.ECONOMICAS INDIV. | 100,00    | PRESTACIONES ECONOMICAS INDIVIDU             | 0,00       |
| Atenciones benéficas |     | PRESTAC.ECONOMICAS INDIV. | 1.460,00  | PRESTACIONES ECONOMICAS INDIVIDU             | 0,00       |
| Atenciones benéficas |     | PRESTAC.ECONOMICAS INDIV. | 4.987,00  | PRESTACIONES ECONOMICAS INDIVIDU             | 0,00       |
| Atenciones benéficas |     | PRESTAC.ECONOMICAS INDIV. | 8.630,00  | PRESTACIONES ECONOMICAS INDIVIDU             | 0,00       |
| Atenciones benéficas |     | PRESTAC.ECONOMICAS INDIV. | 1.860,00  | PRESTACIONES ECONOMICAS INDIVIDU             | 0,00       |
| Atenciones benéficas |     | PRESTAC.ECONOMICAS INDIV. | 300,00    | Se vuelve a realizar la transferencia que se | 0,00       |
| Atenciones benéficas |     | PRESTAC.ECONOMICAS INDIV. | 135,84    | Se vuelve a realizar la transferencia que se | 0,00       |
| Atenciones benéficas |     | PRESTAC.ECONOMICAS INDIV. | 500,00    | Se vuelve a realizar la transferencia que se | 0,00       |



**TRANSFERENCIAS, SUBVENCIONES Y OTROS INGRESOS Y GASTOS**

**II. TRANSFERENCIAS Y SUBVENCIONES CONCEDIDAS**

| DENOMINACIÓN         | NIF          | NOMBRE                               | IMPORTE           | FINALIDAD                                    | REINTEGROS  |
|----------------------|--------------|--------------------------------------|-------------------|--|-------------|
| Atenciones benéficas |              | PRESTAC.ECONOMICAS INDIV.            | 400,00            | Se vuelve a realizar la transferencia que se | 0,00        |
|                      | <b>TOTAL</b> | <b>PRESTAC.ECONOMICAS INDIV.</b>     | <b>372.216,80</b> |  | <b>0,00</b> |
| Atenciones benéficas | X66666666    | PRESTACIONES ASISTENCIA DOMICILIARIA | 32.103,22         | AYUDAS PARA ASISTENCIA DOMICILIARI           | 0,00        |
| Atenciones benéficas | X66666666    | PRESTACIONES ASISTENCIA DOMICILIARIA | 29.670,02         | AYUDAS PARA ASISTENCIA DOMICILIARI           | 0,00        |
| Atenciones benéficas | X66666666    | PRESTACIONES ASISTENCIA DOMICILIARIA | 4.651,14          | AYUDAS PARA LA ASISTENCIA DOMICILI           | 0,00        |
| Atenciones benéficas | X66666666    | PRESTACIONES ASISTENCIA DOMICILIARIA | 27.875,93         | AYUDAS PARA ASISTENCIA DOMICILIARI           | 0,00        |
| Atenciones benéficas | X66666666    | PRESTACIONES ASISTENCIA DOMICILIARIA | 4.498,40          | AYUDAS PARA LA ASISTENCIA DOMICILI           | 0,00        |
| Atenciones benéficas | X66666666    | PRESTACIONES ASISTENCIA DOMICILIARIA | 1.949,14          | AYUDAS PARA LA ASISTENCIA DOMICILI           | 0,00        |
| Atenciones benéficas | X66666666    | PRESTACIONES ASISTENCIA DOMICILIARIA | 371,30            | AYUDAS PARA LA ASISTENCIA DOMICILI           | 0,00        |
| Atenciones benéficas | X66666666    | PRESTACIONES ASISTENCIA DOMICILIARIA | 24.073,77         | AYUDAS PARA ASISTENCIA DOMICILIARI           | 0,00        |
| Atenciones benéficas | X66666666    | PRESTACIONES ASISTENCIA DOMICILIARIA | 4.592,83          | AYUDAS PARA LA ASISTENCIA DOMICILI           | 0,00        |
| Atenciones benéficas | X66666666    | PRESTACIONES ASISTENCIA DOMICILIARIA | 2.066,37          | AYUDAS PARA LA ASISTENCIA DOMICILI           | 0,00        |
| Atenciones benéficas | X66666666    | PRESTACIONES ASISTENCIA DOMICILIARIA | 4.657,03          | AYUDAS PARA LA ASISTENCIA DOMICILI           | 0,00        |
| Atenciones benéficas | X66666666    | PRESTACIONES ASISTENCIA DOMICILIARIA | 21.710,08         | AYUDAS PARA ASISTENCIA DOMICILIARI           | 0,00        |
| Atenciones benéficas | X66666666    | PRESTACIONES ASISTENCIA DOMICILIARIA | 1.285,05          | AYUDAS PARA LA ASISTENCIA DOMICILI           | 0,00        |
| Atenciones benéficas | X66666666    | PRESTACIONES ASISTENCIA DOMICILIARIA | 2.254,57          | AYUDAS PARA LA ASISTENCIA DOMICILI           | 0,00        |
| Atenciones benéficas | X66666666    | PRESTACIONES ASISTENCIA DOMICILIARIA | 4.650,53          | AYUDAS PARA LA ASISTENCIA DOMICILI           | 0,00        |
| Atenciones benéficas | X66666666    | PRESTACIONES ASISTENCIA DOMICILIARIA | 4.594,38          | AYUDAS PARA LA ASISTENCIA DOMICILI           | 0,00        |
| Atenciones benéficas | X66666666    | PRESTACIONES ASISTENCIA DOMICILIARIA | 20.030,84         | AYUDAS PARA ASISTENCIA DOMICILIARI           | 0,00        |
| Atenciones benéficas | X66666666    | PRESTACIONES ASISTENCIA DOMICILIARIA | 869,25            | AYUDAS PARA LA ASISTENCIA DOMICILI           | 0,00        |
| Atenciones benéficas | X66666666    | PRESTACIONES ASISTENCIA DOMICILIARIA | 595,65            | AYUDAS PARA LA ASISTENCIA DOMICILI           | 0,00        |
| Atenciones benéficas | X66666666    | PRESTACIONES ASISTENCIA DOMICILIARIA | 3.728,23          | AYUDAS PARA LA ASISTENCIA DOMICILI           | 0,00        |
| Atenciones benéficas | X66666666    | PRESTACIONES ASISTENCIA DOMICILIARIA | 4.289,16          | AYUDAS PARA LA ASISTENCIA DOMICILI           | 0,00        |
| Atenciones benéficas | X66666666    | PRESTACIONES ASISTENCIA DOMICILIARIA | 3.764,75          | AYUDAS PARA LA ASISTENCIA DOMICILI           | 0,00        |
| Atenciones benéficas | X66666666    | PRESTACIONES ASISTENCIA DOMICILIARIA | 14.933,79         | AYUDAS PARA ASISTENCIA DOMICILIARI           | 0,00        |
| Atenciones benéficas | X66666666    | PRESTACIONES ASISTENCIA DOMICILIARIA | 869,25            | AYUDAS PARA LA ASISTENCIA DOMICILI           | 0,00        |
| Atenciones benéficas | X66666666    | PRESTACIONES ASISTENCIA DOMICILIARIA | 595,65            | AYUDAS PARA LA ASISTENCIA DOMICILI           | 0,00        |
| Atenciones benéficas | X66666666    | PRESTACIONES ASISTENCIA DOMICILIARIA | 3.873,75          | AYUDAS PARA LA ASISTENCIA DOMICILI           | 0,00        |
| Atenciones benéficas | X66666666    | PRESTACIONES ASISTENCIA DOMICILIARIA | 3.758,67          | AYUDAS PARA LA ASISTENCIA DOMICILI           | 0,00        |
| Atenciones benéficas | X66666666    | PRESTACIONES ASISTENCIA DOMICILIARIA | 695,80            | AYUDAS PARA LA ASISTENCIA DOMICILI           | 0,00        |
| Atenciones benéficas | X66666666    | PRESTACIONES ASISTENCIA DOMICILIARIA | 8.653,81          | AYUDAS PARA LA ASISTENCIA DOMICILI           | 0,00        |
| Atenciones benéficas | X66666666    | PRESTACIONES ASISTENCIA DOMICILIARIA | 15.198,50         | AYUDAS PARA ASISTENCIA DOMICILIARI           | 0,00        |
| Atenciones benéficas | X66666666    | PRESTACIONES ASISTENCIA DOMICILIARIA | 494,25            | AYUDAS PARA LA ASISTENCIA DOMICILI           | 0,00        |
| Atenciones benéficas | X66666666    | PRESTACIONES ASISTENCIA DOMICILIARIA | 595,65            | AYUDAS PARA LA ASISTENCIA DOMICILI           | 0,00        |
| Atenciones benéficas | X66666666    | PRESTACIONES ASISTENCIA DOMICILIARIA | 2.404,61          | AYUDAS PARA LA ASISTENCIA DOMICILI           | 0,00        |
| Atenciones benéficas | X66666666    | PRESTACIONES ASISTENCIA DOMICILIARIA | 3.617,20          | AYUDAS PARA LA ASISTENCIA DOMICILI           | 0,00        |
| Atenciones benéficas | X66666666    | PRESTACIONES ASISTENCIA DOMICILIARIA | 8.752,33          | AYUDAS PARA LA ASISTENCIA DOMICILI           | 0,00        |
| Atenciones benéficas | X66666666    | PRESTACIONES ASISTENCIA DOMICILIARIA | 3.863,05          | AYUDAS PARA LA ASISTENCIA DOMICILI           | 0,00        |
| Atenciones benéficas | X66666666    | PRESTACIONES ASISTENCIA DOMICILIARIA | 264,88            | AYUDAS PARA PARA LA ASISTENCIA DO            | 0,00        |
| Atenciones benéficas | X66666666    | PRESTACIONES ASISTENCIA DOMICILIARIA | 14.663,98         | AYUDAS PARA ASISTENCIA DOMICILIARI           | 0,00        |
| Atenciones benéficas | X66666666    | PRESTACIONES ASISTENCIA DOMICILIARIA | 494,25            | AYUDAS PARA LA ASISTENCIA DOMICILI           | 0,00        |
| Atenciones benéficas | X66666666    | PRESTACIONES ASISTENCIA DOMICILIARIA | 595,65            | AYUDAS PARA LA ASISTENCIA DOMICILI           | 0,00        |
| Atenciones benéficas | X66666666    | PRESTACIONES ASISTENCIA DOMICILIARIA | 2.292,61          | AYUDAS PARA LA ASISTENCIA DOMICILI           | 0,00        |
| Atenciones benéficas | X66666666    | PRESTACIONES ASISTENCIA DOMICILIARIA | 2.483,28          | AYUDAS PARA LA ASISTENCIA DOMICILI           | 0,00        |
| Atenciones benéficas | X66666666    | PRESTACIONES ASISTENCIA DOMICILIARIA | 8.606,35          | AYUDAS PARA LA ASISTENCIA DOMICILI           | 0,00        |
| Atenciones benéficas | X66666666    | PRESTACIONES ASISTENCIA DOMICILIARIA | 4.024,96          | AYUDAS PARA LA ASISTENCIA DOMICILI           | 0,00        |
| Atenciones benéficas | X66666666    | PRESTACIONES ASISTENCIA DOMICILIARIA | 1.772,67          | AYUDAS PARA PARA LA ASISTENCIA DO            | 0,00        |
| Atenciones benéficas | X66666666    | PRESTACIONES ASISTENCIA DOMICILIARIA | 142,56            | AYUDAS PARA LA ASISTENCIA DOMICILI           | 0,00        |
| Atenciones benéficas | X66666666    | PRESTACIONES ASISTENCIA DOMICILIARIA | 14.670,38         | AYUDAS PARA ASISTENCIA DOMICILIARI           | 0,00        |





**TRANSFERENCIAS, SUBVENCIONES Y OTROS INGRESOS Y GASTOS**

**II. TRANSFERENCIAS Y SUBVENCIONES CONCEDIDAS**

| DENOMINACIÓN         | NIF          | NOMBRE                                       | IMPORTE           | FINALIDAD                                  | REINTEGROS  |
|----------------------|--------------|--|-------------------|--|-------------|
| Atenciones benéficas | X66666666    | PRESTACIONES ASISTENCIA DOMICILIARIA         | 494,25            | AYUDAS PARA LA ASISTENCIA DOMICILI         | 0,00        |
| Atenciones benéficas | X66666666    | PRESTACIONES ASISTENCIA DOMICILIARIA         | 478,05            | AYUDAS PARA LA ASISTENCIA DOMICILI         | 0,00        |
| Atenciones benéficas | X66666666    | PRESTACIONES ASISTENCIA DOMICILIARIA         | 2.217,96          | AYUDAS PARA LA ASISTENCIA DOMICILI         | 0,00        |
| Atenciones benéficas | X66666666    | PRESTACIONES ASISTENCIA DOMICILIARIA         | 2.483,28          | AYUDAS PARA LA ASISTENCIA DOMICILI         | 0,00        |
| Atenciones benéficas | X66666666    | PRESTACIONES ASISTENCIA DOMICILIARIA         | 7.807,35          | AYUDAS PARA LA ASISTENCIA DOMICILI         | 0,00        |
| Atenciones benéficas | X66666666    | PRESTACIONES ASISTENCIA DOMICILIARIA         | 3.837,47          | AYUDAS PARA LA ASISTENCIA DOMICILI         | 0,00        |
| Atenciones benéficas | X66666666    | PRESTACIONES ASISTENCIA DOMICILIARIA         | 1.463,72          | AYUDAS PARA PARA LA ASISTENCIA DO          | 0,00        |
| Atenciones benéficas | X66666666    | PRESTACIONES ASISTENCIA DOMICILIARIA         | 229,60            | AYUDAS PARA LA ASISTENCIA DOMICILI         | 0,00        |
| Atenciones benéficas | X66666666    | PRESTACIONES ASISTENCIA DOMICILIARIA         | 2.403,60          | AYUDAS PARA LA ASISTENCIA DOMICILI         | 0,00        |
| Atenciones benéficas | X66666666    | PRESTACIONES ASISTENCIA DOMICILIARIA         | 14.348,86         | AYUDAS PARA ASISTENCIA DOMICILIARI         | 0,00        |
| Atenciones benéficas | X66666666    | PRESTACIONES ASISTENCIA DOMICILIARIA         | 494,25            | AYUDAS PARA LA ASISTENCIA DOMICILI         | 0,00        |
| Atenciones benéficas | X66666666    | PRESTACIONES ASISTENCIA DOMICILIARIA         | 595,65            | AYUDAS PARA ASISTENCIA DOMICILIARI         | 0,00        |
| Atenciones benéficas | X66666666    | PRESTACIONES ASISTENCIA DOMICILIARIA         | 1.156,27          | AYUDAS PARA ASISTENCIA DOMICILIARI         | 0,00        |
| Atenciones benéficas | X66666666    | PRESTACIONES ASISTENCIA DOMICILIARIA         | 2.112,03          | AYUDAS PARA LA ASISTENCIA DOMICILI         | 0,00        |
| Atenciones benéficas | X66666666    | PRESTACIONES ASISTENCIA DOMICILIARIA         | 7.370,85          | AYUDAS PARA LA ASISTENCIA DOMICILI         | 0,00        |
| Atenciones benéficas | X66666666    | PRESTACIONES ASISTENCIA DOMICILIARIA         | 2.120,27          | AYUDAS PARA LA ASISTENCIA DOMICILI         | 0,00        |
| Atenciones benéficas | X66666666    | PRESTACIONES ASISTENCIA DOMICILIARIA         | 1.463,72          | AYUDAS PARA PARA LA ASISTENCIA DO          | 0,00        |
| Atenciones benéficas | X66666666    | PRESTACIONES ASISTENCIA DOMICILIARIA         | 2.361,04          | AYUDAS PARA LA ASISTENCIA DOMICILI         | 0,00        |
| Atenciones benéficas | X66666666    | PRESTACIONES ASISTENCIA DOMICILIARIA         | 3.489,66          | AYUDAS PARA LA ASISTENCIA DOMICILI         | 0,00        |
| Atenciones benéficas | X66666666    | PRESTACIONES ASISTENCIA DOMICILIARIA         | 13.959,16         | AYUDAS PARA ASISTENCIA DOMICILIARI         | 0,00        |
| Atenciones benéficas | X66666666    | PRESTACIONES ASISTENCIA DOMICILIARIA         | 494,25            | AYUDAS PARA ASISTENCIA DOMICILIARI         | 0,00        |
| Atenciones benéficas | X66666666    | PRESTACIONES ASISTENCIA DOMICILIARIA         | 595,65            | AYUDAS PARA LA ASISTENCIA DOMICILI         | 0,00        |
| Atenciones benéficas | X66666666    | PRESTACIONES ASISTENCIA DOMICILIARIA         | 1.073,11          | AYUDAS PARA LA ASISTENCIA DOMICILI         | 0,00        |
| Atenciones benéficas | X66666666    | PRESTACIONES ASISTENCIA DOMICILIARIA         | 2.112,03          | AYUDAS PARA LA ASISTENCIA DOMICILI         | 0,00        |
| Atenciones benéficas | X66666666    | PRESTACIONES ASISTENCIA DOMICILIARIA         | 7.164,35          | AYUDAS PARA LA ASISTENCIA DOMICILI         | 0,00        |
| Atenciones benéficas | X66666666    | PRESTACIONES ASISTENCIA DOMICILIARIA         | 1.976,27          | AYUDAS PARA LA ASISTENCIA DOMICILI         | 0,00        |
| Atenciones benéficas | X66666666    | PRESTACIONES ASISTENCIA DOMICILIARIA         | 1.433,12          | AYUDAS PARA LA ASISTENCIA DOMICILI         | 0,00        |
| Atenciones benéficas | X66666666    | PRESTACIONES ASISTENCIA DOMICILIARIA         | 2.507,88          | AYUDAS PARA ASISTENCIA DOMICILIARI         | 0,00        |
| Atenciones benéficas | X66666666    | PRESTACIONES ASISTENCIA DOMICILIARIA         | 3.879,89          | AYUDAS PARA ASISTENCIA DOMICILIARI         | 0,00        |
|                      | <b>TOTAL</b> | <b>PRESTACIONES ASISTENCIA DOMICILIARIA</b>  | <b>414.723,11</b> |  | <b>0,00</b> |
| Becas                | 26493675K    | QUESADA MEDRANO, SALVADOR                    | 375,00            | AYUDAS PARA LA IMPLANTACION DE NU          | 0,00        |
|                      | <b>TOTAL</b> | <b>QUESADA MEDRANO, SALVADOR</b>             | <b>375,00</b>     |  | <b>0,00</b> |
| Otras transferencias | G03248838    | RADIO TAXI BENIDORM                          | 7.000,00          | SUBVENCION A ASOCIACIONES Y ENTID          | 0,00        |
|                      | <b>TOTAL</b> | <b>RADIO TAXI BENIDORM</b>                   | <b>7.000,00</b>   |  | <b>0,00</b> |
| Otras transferencias | G03700135    | REAL COFRADIA NUESTRA SEÑORA DE LA ESP       | 600,00            | CONVOCATORIA SUBVENCIONES A ENTI           | 0,00        |
|                      | <b>TOTAL</b> | <b>REAL COFRADIA NUESTRA SEÑORA DE LA ES</b> | <b>600,00</b>     |  | <b>0,00</b> |
| Atenciones benéficas | 74086148C    | REIG LOPEZ, CARMINA                          | 120,00            | ALIMENTACION INFANTIL X BIENESTAR          | 0,00        |
|                      | <b>TOTAL</b> | <b>REIG LOPEZ, CARMINA</b>                   | <b>120,00</b>     |  | <b>0,00</b> |
| Atenciones benéficas | B53108213    | RESIDENCIA G LES FONTS SL                    | 802,44            | Período facturación 01/02/2019 - 26/02/201 | 0,00        |
| Atenciones benéficas | B53108213    | RESIDENCIA G LES FONTS SL                    | 527,64            | Período facturación 01/02/2019 - 26/02/201 | 0,00        |
| Atenciones benéficas | B53108213    | RESIDENCIA G LES FONTS SL                    | 997,56            | Período facturación 14/01/2019 - 31/01/201 | 0,00        |
|                      | <b>TOTAL</b> | <b>RESIDENCIA G LES FONTS SL</b>             | <b>2.327,64</b>   |  | <b>0,00</b> |
| Atenciones benéficas | 22131286L    | Ruiz Galvez, Rosa                            | 646,85            | ALIMENTACIÓN INFANTIL DIVERSA X BIE        | 0,00        |
| Atenciones benéficas | 22131286L    | Ruiz Galvez, Rosa                            | 480,00            | ALIMENTACION INFANTIL X BIENESTAR          | 0,00        |



**TRANSFERENCIAS, SUBVENCIONES Y OTROS INGRESOS Y GASTOS**

**II. TRANSFERENCIAS Y SUBVENCIONES CONCEDIDAS**

| DENOMINACIÓN         | NIF          | NOMBRE                                       | IMPORTE          | FINALIDAD                                  | REINTEGROS  |
|----------------------|--------------|--|------------------|--|-------------|
| Atenciones benéficas | 22131286L    | Ruiz Galvez, Rosa                            | 141,20           | ALIMENTACION INFANTIL X BIENESTAR          | 0,00        |
|                      | <b>TOTAL</b> | <b>Ruiz Galvez, Rosa</b>                     | <b>1.268,05</b>  |  | <b>0,00</b> |
| Becas                | 49761418K    | RUIZ NIETO, CESAR AUGUSTO                    | 600,00           | AYUDAS PARA LA IMPLANTACION DE NU          | 0,00        |
|                      | <b>TOTAL</b> | <b>RUIZ NIETO, CESAR AUGUSTO</b>             | <b>600,00</b>    |  | <b>0,00</b> |
| Atenciones benéficas | 74178271M    | RUIZ PINA, MANUEL ANTONIO                    | 60,00            | ALIMENTACIÓN INFANTIL X BIENESTAR          | 0,00        |
|                      | <b>TOTAL</b> | <b>RUIZ PINA, MANUEL ANTONIO</b>             | <b>60,00</b>     |  | <b>0,00</b> |
| Becas                | 72504374W    | SANCHEZ MOSQUERA, DAVID                      | 600,00           | AYUDAS PARA LA IMPLANTACION DE NU          | 0,00        |
|                      | <b>TOTAL</b> | <b>SANCHEZ MOSQUERA, DAVID</b>               | <b>600,00</b>    |  | <b>0,00</b> |
| Becas                | 49231985W    | SANCHEZ MOYANO, SILVIA                       | 375,00           | AYUDAS PARA LA IMPLANTACION DE NU          | 0,00        |
|                      | <b>TOTAL</b> | <b>SANCHEZ MOYANO, SILVIA</b>                | <b>375,00</b>    |  | <b>0,00</b> |
| Becas                | Y5851738T    | SANCHEZ SANCHEZ, JOSE DANIEL                 | 375,00           | AYUDAS PARA LA IMPLANTACION DE NU          | 0,00        |
|                      | <b>TOTAL</b> | <b>SANCHEZ SANCHEZ, JOSE DANIEL</b>          | <b>375,00</b>    |  | <b>0,00</b> |
| Becas                | 52368227X    | SANCHIZ CABANA, GENOVEVA                     | 600,00           | AYUDAS PARA LA IMPLANTACION DE NU          | 0,00        |
|                      | <b>TOTAL</b> | <b>SANCHIZ CABANA, GENOVEVA</b>              | <b>600,00</b>    |  | <b>0,00</b> |
| Becas                | 35769918L    | SANMARTIN GUERRERO, ANA                      | 600,00           | AYUDAS PARA LA IMPLANTACION DE NU          | 0,00        |
|                      | <b>TOTAL</b> | <b>SANMARTIN GUERRERO, ANA</b>               | <b>600,00</b>    |  | <b>0,00</b> |
| Atenciones benéficas | B14599377    | SANYRES MEDITERRANEO SL                      | 1.690,00         | Período facturación 13/02/2019 - 14/03/201 | 0,00        |
|                      | <b>TOTAL</b> | <b>SANYRES MEDITERRANEO SL</b>               | <b>1.690,00</b>  |  | <b>0,00</b> |
| Becas                | X8583720M    | SERBAN , RAMONA                              | 600,00           | AYUDAS PARA LA IMPLANTACION DE NU          | 0,00        |
|                      | <b>TOTAL</b> | <b>SERBAN , RAMONA</b>                       | <b>600,00</b>    |  | <b>0,00</b> |
| Becas                | X9081071G    | SICILIA LOFFREDO, KAREN                      | 375,00           | AYUDAS PARA LA IMPLANTACION DE NU          | 0,00        |
|                      | <b>TOTAL</b> | <b>SICILIA LOFFREDO, KAREN</b>               | <b>375,00</b>    |  | <b>0,00</b> |
| Otras transferencias | G03162674    | SOCIEDAD PROTECTORA ANIMALES Y PLANTA        | 40.000,00        | CONVENIO DE COLABORACION CON LA            | 0,00        |
|                      | <b>TOTAL</b> | <b>SOCIEDAD PROTECTORA ANIMALES Y PLANTA</b> | <b>40.000,00</b> |  | <b>0,00</b> |
| Otras transferencias | G53217980    | SOCIETAT MUSICAL L ILLA DE BENIDORM          | 7.650,00         | SUBVENCIONES A LAS SOCIEDADES MU           | 0,00        |
|                      | <b>TOTAL</b> | <b>SOCIETAT MUSICAL L ILLA DE BENIDORM</b>   | <b>7.650,00</b>  |  | <b>0,00</b> |
| Otras transferencias | G54388285    | SOCIETAT MUSICAL LA NOVA BENIDORM            | 9.750,00         | SUBVENCIONES A LAS SOCIEDADES MU           | 0,00        |
|                      | <b>TOTAL</b> | <b>SOCIETAT MUSICAL LA NOVA BENIDORM</b>     | <b>9.750,00</b>  |  | <b>0,00</b> |
| Becas                | Y0853975E    | SOLEDAD LESCANO, NATALIA                     | 400,00           | AYUDAS PARA LA IMPLANTACION DE NU          | 0,00        |
|                      | <b>TOTAL</b> | <b>SOLEDAD LESCANO, NATALIA</b>              | <b>400,00</b>    |  | <b>0,00</b> |
| Becas                | X8531303M    | SOMU , CRISTINA                              | 550,00           | AYUDAS PARA LA IMPLANTACION DE NU          | 0,00        |
|                      | <b>TOTAL</b> | <b>SOMU , CRISTINA</b>                       | <b>550,00</b>    |  | <b>0,00</b> |
| Atenciones benéficas | E54155387    | SORIA CRESPO CB                              | 180,00           | ALIMENTACION INFANTIL X BIENESTAR          | 0,00        |
| Atenciones benéficas | E54155387    | SORIA CRESPO CB                              | 30,00            | ALIMENTACION INFANTIL X BIENESTAR          | 0,00        |



**TRANSFERENCIAS, SUBVENCIONES Y OTROS INGRESOS Y GASTOS**

**II. TRANSFERENCIAS Y SUBVENCIONES CONCEDIDAS**

| DENOMINACIÓN                          | NIF          | NOMBRE                                    | IMPORTE             | FINALIDAD                          | REINTEGROS  |
|---------------------------------------|--------------|---|---------------------|------------------------------------|-------------|
| Atenciones benéficas                  | E54155387    | SORIA CRESPO CB                           | 150,00              | ALIMENTACIÓN INFANTIL X BIENESTAR  | 0,00        |
|                                       | <b>TOTAL</b> | <b>SORIA CRESPO CB</b>                    | <b>360,00</b>       |                                    | <b>0,00</b> |
| Becas                                 | 48760053F    | TAOUAF BOUKHRIS, LAMYAE                   | 600,00              | AYUDAS PARA LA IMPLANTACION DE NU  | 0,00        |
|                                       | <b>TOTAL</b> | <b>TAOUAF BOUKHRIS, LAMYAE</b>            | <b>600,00</b>       |                                    | <b>0,00</b> |
| Becas                                 |              | TESORERO                                  | 50.335,40           | AYUDAS PARA TRATAMIENTOS PSICOP    | 0,00        |
| Becas                                 |              | TESORERO                                  | 31.460,90           | NOMINA MES: junio. PAGA ORDINARIA  | 0,00        |
| Becas                                 |              | TESORERO                                  | 2.295,44            | NOMINA MES: junio. PAGA ORDINARIA  | 0,00        |
| Becas                                 |              | TESORERO                                  | 3.570,94            | NOMINA MES: junio. PAGA: ORDINARIA | 0,00        |
| Becas                                 |              | TESORERO                                  | 566,20              | NOMINA MES: junio. PAGA: ORDINARIA | 0,00        |
| Becas                                 |              | TESORERO                                  | 767,03              | PARTE NOMINA AYUDA DE ESTUDIOS C   | 0,00        |
| Becas                                 |              | TESORERO                                  | 0,02                | PARTE NOMINA AYUDA DE ESTUDIOS C   | 0,00        |
| Becas                                 |              | TESORERO                                  | 1.530,00            | PREMIOS EXTRAORDINARIOS PARA ME    | 0,00        |
| Becas                                 |              | TESORERO                                  | 35.339,00           | AYUDAS PARA TRATAMIENTOS PSICOP    | 0,00        |
| Becas                                 |              | TESORERO                                  | 36.815,15           | AYUDAS ECONOMICAS PARA LA ADQUI    | 0,00        |
| Becas                                 |              | TESORERO                                  | 51.057,79           | AYUDAS PARA EL TRANSPORTE UNIVER   | 0,00        |
| Becas                                 |              | TESORERO                                  | 1.607,04            | AYUDAS INDIVIDUALES A ESTUDIANTES  | 0,00        |
| Becas                                 |              | TESORERO                                  | 5.611,00            | AYUDAS INDIVIDUALES PARA SUFRAGA   | 0,00        |
| Becas                                 |              | TESORERO                                  | 15.895,46           | AYUDAS ECONOMICAS PARA LA ADQUI    | 0,00        |
|                                       | <b>TOTAL</b> | <b>TESORERO</b>                           | <b>236.851,37</b>   |                                    | <b>0,00</b> |
| Otras transferencias                  | G03084977    | UNION MUSICAL BENIDORM                    | 10.000,00           | SUBVENCIONES A LAS SOCIEDADES MU   | 0,00        |
|                                       | <b>TOTAL</b> | <b>UNION MUSICAL BENIDORM</b>             | <b>10.000,00</b>    |                                    | <b>0,00</b> |
| Al Servicio Público de Empleo Estatal | Q0332001G    | UNIVERSIDAD DE ALICANTE                   | 20.000,00           | CONVENIO DE COLABORACION CON LA    | 0,00        |
|                                       | <b>TOTAL</b> | <b>UNIVERSIDAD DE ALICANTE</b>            | <b>20.000,00</b>    |                                    | <b>0,00</b> |
| Becas                                 | X7593991N    | VARGAS MENDEZ, M <sup>a</sup> ELENA       | 600,00              | AYUDAS PARA LA IMPLANTACION DE NU  | 0,00        |
|                                       | <b>TOTAL</b> | <b>VARGAS MENDEZ, M<sup>a</sup> ELENA</b> | <b>600,00</b>       |                                    | <b>0,00</b> |
| Becas                                 | 48329051W    | VEGA FERNANDEZ, ANA ELIA                  | 400,00              | AYUDAS PARA LA IMPLANTACION DE NU  | 0,00        |
|                                       | <b>TOTAL</b> | <b>VEGA FERNANDEZ, ANA ELIA</b>           | <b>400,00</b>       |                                    | <b>0,00</b> |
| Becas                                 | 48627338W    | VIUDEZ ROMERA, AZUCENA                    | 600,00              | AYUDAS PARA LA IMPLANTACION DE NU  | 0,00        |
|                                       |              |   |                     |                                    |             |
| <b>IMPORTE MÍNIMO SIGNIFICATIVO</b>   | <b>0,00</b>  | <b>TOTAL</b>                              | <b>7.871.182,45</b> |                                    | <b>0,00</b> |

## **16. Provisiones y contingencias.**

No existen provisiones a largo plazo en el balance.

Se incluye un cuadro con información relativa a los pasivos contingentes.

Este pasivo corresponde a varios litigios que mantiene el Ayuntamiento con los contribuyentes afectados por la liquidación de las contribuciones especiales referentes a la Subzona C del municipio.

Por otra parte, no se estima ningún activo contingente.

**PASIVOS CONTINGENTES CUENTA GENERAL 2019**

|  |              |
|--|--------------|
| Devolución contribuciones especiales Subzona C | 2.300.000,00 |
|--|--------------|

## **17. Información sobre medio ambiente.**

Se adjunta un cuadro con las obligaciones reconocidas en el ejercicio con cargo a cada grupo de programas de la política de gasto 17, "Medio Ambiente".

No existen beneficios fiscales por razones medioambientales que afecten a los tributos propios.

**OBLIGACIONES RECONOCIDAS EN EL  
EJERCICIO CON CARGO A CADA GRUPO  
DE PROGRAMAS DE LA POLÍTICA DE  
GASTO 17, "MEDIO AMBIENTE"**

| <b>Grupo de progra</b> | <b>Capítulo</b>      | <b>Importe</b> |
|------------------------|----------------------|----------------|
|                        | <b>Total 2</b>       | 32.337,39      |
|                        | <b>Total 4</b>       | 10.019,09      |
| <b>Total 170</b>       |                      | 42.356,48      |
|                        | <b>Total 2</b>       | 1.249.761,73   |
| <b>Total 171</b>       |                      | 1.249.761,73   |
|                        | <b>Total 2</b>       | 2.076.525,32   |
|                        | <b>Total 4</b>       | 420.419,86     |
| <b>Total 172</b>       |                      | 2.496.945,18   |
|                        | <b>Total general</b> | 3.789.063,39   |



**INFORMACIÓN SOBRE EL MEDIO AMBIENTE**

**I. OBLIGACIONES RECONOCIDAS EN EL EJERCICIO CON CARGO A LA POLÍTICA DE GASTO 17**

| PROGRAMA | DESCRIPCIÓN                            | IMPORTE    |
|----------|--|------------|
| 1700     | Administración General. Medio Ambiente | 2.333,33   |
| 1700     | Administración General. Medio Ambiente | 2.333,33   |
| 1700     | Administración General. Medio Ambiente | 1.751,38   |
| 1700     | Administración General. Medio Ambiente | 703,75     |
| 1700     | Administración General. Medio Ambiente | 10.019,09  |
| 1722     | Playas                                 | 1.517,56   |
| 1700     | Administración General. Medio Ambiente | 1.177,08   |
| 1710     | Parques y jardines                     | 2.640,29   |
| 1710     | Parques y jardines                     | 441,01     |
| 1722     | Playas                                 | 2.544,04   |
| 1722     | Playas                                 | 551,58     |
| 1710     | Parques y jardines                     | 3.377,91   |
| 1700     | Administración General. Medio Ambiente | 143,36     |
| 1700     | Administración General. Medio Ambiente | 203,86     |
| 1700     | Administración General. Medio Ambiente | 30,00      |
| 1700     | Administración General. Medio Ambiente | 175,89     |
| 1722     | Playas                                 | 1.125,30   |
| 1700     | Administración General. Medio Ambiente | 2.333,34   |
| 1722     | Playas                                 | 169.144,75 |
| 1700     | Administración General. Medio Ambiente | 1.242,91   |
| 1700     | Administración General. Medio Ambiente | 403,75     |
| 1710     | Parques y jardines                     | 2.917,70   |
| 1710     | Parques y jardines                     | 545,68     |
| 1722     | Playas                                 | 250,00     |
| 1710     | Parques y jardines                     | 2.807,58   |
| 1710     | Parques y jardines                     | 92.217,39  |
| 1710     | Parques y jardines                     | 1.122,44   |
| 1710     | Parques y jardines                     | 499,88     |
| 1710     | Parques y jardines                     | 1.622,65   |
| 1710     | Parques y jardines                     | 2.694,62   |
| 1700     | Administración General. Medio Ambiente | 403,75     |
| 1700     | Administración General. Medio Ambiente | 214,32     |
| 1710     | Parques y jardines                     | 596,16     |
| 1710     | Parques y jardines                     | 111,78     |
| 1700     | Administración General. Medio Ambiente | 1.179,96   |
| 1710     | Parques y jardines                     | 1.622,65   |
| 1710     | Parques y jardines                     | 2.694,62   |
| 1722     | Playas                                 | 852,30     |
| 1722     | Playas                                 | 1.933,15   |
| 1700     | Administración General. Medio Ambiente | 630,21     |
| 1700     | Administración General. Medio Ambiente | 75,36      |
| 1700     | Administración General. Medio Ambiente | 395,18     |
| 1722     | Playas                                 | 1.887,00   |
| 1700     | Administración General. Medio Ambiente | 2.333,33   |
| 1710     | Parques y jardines                     | 1.622,65   |
| 1710     | Parques y jardines                     | 2.694,62   |
| 1722     | Playas                                 | 2.863,30   |
| 1722     | Playas                                 | 250,00     |
| 1700     | Administración General. Medio Ambiente | 1.179,96   |
| 1722     | Playas                                 | 1.125,30   |
| 1722     | Playas                                 | 6.409,84   |
| 1700     | Administración General. Medio Ambiente | 153,94     |
| 1710     | Parques y jardines                     | 2.694,62   |
| 1722     | Playas                                 | 2.550,28   |
| 1722     | Playas                                 | 880,32     |
| 1700     | Administración General. Medio Ambiente | 374,66     |
| 1700     | Administración General. Medio Ambiente | 2.400,73   |
| 1722     | Playas                                 | 250,00     |
| 1700     | Administración General. Medio Ambiente | 124,02     |
| 1700     | Administración General. Medio Ambiente | 600,76     |
| 1700     | Administración General. Medio Ambiente | 88,00      |
| 1722     | Playas                                 | 2.653,79   |
| 1710     | Parques y jardines                     | 3.068,61   |
| 1710     | Parques y jardines                     | 1.253,15   |
| 1722     | Playas                                 | 8.524,26   |
| 1722     | Playas                                 | 2.404,27   |
| 1722     | Playas                                 | 1.125,30   |
| 1710     | Parques y jardines                     | 3.279,32   |
| 1700     | Administración General. Medio Ambiente | 1.751,38   |
| 1700     | Administración General. Medio Ambiente | 703,75     |
| 1722     | Playas                                 | 195,48     |
| 1700     | Administración General. Medio Ambiente | 4.210,80   |
| 1700     | Administración General. Medio Ambiente | 256,03     |
| 1700     | Administración General. Medio Ambiente | 99,22      |
| 1700     | Administración General. Medio Ambiente | 17,01      |
| 1700     | Administración General. Medio Ambiente | 93,48      |
| 1700     | Administración General. Medio Ambiente | 2.311,53   |
| 1722     | Playas                                 | 2.655,64   |
| 1700     | Administración General. Medio Ambiente | 209,13     |
| 1700     | Administración General. Medio Ambiente | 572,81     |
| 1700     | Administración General. Medio Ambiente | 2.777,28   |





**INFORMACIÓN SOBRE EL MEDIO AMBIENTE**

**I. OBLIGACIONES RECONOCIDAS EN EL EJERCICIO CON CARGO A LA POLÍTICA DE GASTO 17**

| PROGRAMA | DESCRIPCIÓN                            | IMPORTE    |
|----------|--|------------|
| 1700     | Administración General. Medio Ambiente | 1.790,89   |
| 1722     | Playas                                 | 250,00     |
| 1722     | Playas                                 | 301,57     |
| 1722     | Playas                                 | 1.199,99   |
| 1710     | Parques y jardines                     | 5.835,40   |
| 1722     | Playas                                 | 5.077,32   |
| 1700     | Administración General. Medio Ambiente | 1.908,09   |
| 1700     | Administración General. Medio Ambiente | 971,20     |
| 1710     | Parques y jardines                     | 92.217,39  |
| 1700     | Administración General. Medio Ambiente | 570,00     |
| 1700     | Administración General. Medio Ambiente | 2.818,12   |
| 1722     | Playas                                 | 250,00     |
| 1700     | Administración General. Medio Ambiente | 191,40     |
| 1722     | Playas                                 | 1.125,30   |
| 1700     | Administración General. Medio Ambiente | 764,19     |
| 1700     | Administración General. Medio Ambiente | 163,35     |
| 1710     | Parques y jardines                     | 3.994,25   |
| 1710     | Parques y jardines                     | 2.277,89   |
| 1722     | Playas                                 | 1.509,41   |
| 1722     | Playas                                 | 2.224,17   |
| 1700     | Administración General. Medio Ambiente | 17,69      |
| 1700     | Administración General. Medio Ambiente | 17,69      |
| 1722     | Playas                                 | 1.517,55   |
| 1700     | Administración General. Medio Ambiente | 1.179,96   |
| 1700     | Administración General. Medio Ambiente | 131,24     |
| 1700     | Administración General. Medio Ambiente | 428,32     |
| 1700     | Administración General. Medio Ambiente | 2.364,26   |
| 1710     | Parques y jardines                     | 1.622,65   |
| 1710     | Parques y jardines                     | 2.694,62   |
| 1700     | Administración General. Medio Ambiente | 1.179,96   |
| 1700     | Administración General. Medio Ambiente | 408,69     |
| 1700     | Administración General. Medio Ambiente | 93,48      |
| 1700     | Administración General. Medio Ambiente | 1.709,36   |
| 1710     | Parques y jardines                     | 3.377,91   |
| 1710     | Parques y jardines                     | 2.815,80   |
| 1700     | Administración General. Medio Ambiente | 1.615,70   |
| 1710     | Parques y jardines                     | 2.917,70   |
| 1710     | Parques y jardines                     | 545,68     |
| 1700     | Administración General. Medio Ambiente | 620,18     |
| 1700     | Administración General. Medio Ambiente | 1.122,15   |
| 1710     | Parques y jardines                     | 1.125,20   |
| 1710     | Parques y jardines                     | 96,88      |
| 1700     | Administración General. Medio Ambiente | 104,73     |
| 1700     | Administración General. Medio Ambiente | 421,22     |
| 1722     | Playas                                 | 2.863,30   |
| 1722     | Playas                                 | 250,00     |
| 1710     | Parques y jardines                     | 275,11     |
| 1700     | Administración General. Medio Ambiente | 104,73     |
| 1700     | Administración General. Medio Ambiente | 421,22     |
| 1722     | Playas                                 | 1.125,30   |
| 1710     | Parques y jardines                     | 92.217,39  |
| 1710     | Parques y jardines                     | 92.217,39  |
| 1710     | Parques y jardines                     | 3.377,91   |
| 1710     | Parques y jardines                     | 671,51     |
| 1722     | Playas                                 | 169.144,75 |
| 1722     | Playas                                 | 1.933,15   |
| 1722     | Playas                                 | 2.863,30   |
| 1700     | Administración General. Medio Ambiente | 2.255,55   |
| 1700     | Administración General. Medio Ambiente | 1.177,08   |
| 1700     | Administración General. Medio Ambiente | 103,20     |
| 1710     | Parques y jardines                     | 1.618,70   |
| 1710     | Parques y jardines                     | 2.689,33   |
| 1722     | Playas                                 | 1.928,43   |
| 1722     | Playas                                 | 2.857,45   |
| 1700     | Administración General. Medio Ambiente | 2.976,93   |
| 1700     | Administración General. Medio Ambiente | 2.247,91   |
| 1700     | Administración General. Medio Ambiente | 403,75     |
| 1722     | Playas                                 | 740,00     |
| 1722     | Playas                                 | 5.064,88   |
| 1700     | Administración General. Medio Ambiente | 238,70     |
| 1700     | Administración General. Medio Ambiente | 35,83      |
| 1700     | Administración General. Medio Ambiente | 2.062,62   |
| 1722     | Playas                                 | 2.268,93   |
| 1700     | Administración General. Medio Ambiente | 2.333,83   |
| 1710     | Parques y jardines                     | 3.311,39   |
| 1722     | Playas                                 | 2.401,81   |
| 1700     | Administración General. Medio Ambiente | 570,00     |
| 1700     | Administración General. Medio Ambiente | 2.818,12   |
| 1722     | Playas                                 | 250,00     |
| 1710     | Parques y jardines                     | 92.217,39  |
| 1722     | Playas                                 | 169.144,75 |



**INFORMACIÓN SOBRE EL MEDIO AMBIENTE**

**I. OBLIGACIONES RECONOCIDAS EN EL EJERCICIO CON CARGO A LA POLÍTICA DE GASTO 17**

| PROGRAMA | DESCRIPCIÓN                            | IMPORTE    |
|----------|--|------------|
| 1700     | Administración General. Medio Ambiente | 97,74      |
| 1710     | Parques y jardines                     | 92.217,39  |
| 1710     | Parques y jardines                     | 1.095,76   |
| 1700     | Administración General. Medio Ambiente | 213,99     |
| 1700     | Administración General. Medio Ambiente | 300,00     |
| 1700     | Administración General. Medio Ambiente | 786,50     |
| 1700     | Administración General. Medio Ambiente | 560,23     |
| 1700     | Administración General. Medio Ambiente | 29,08      |
| 1700     | Administración General. Medio Ambiente | 764,19     |
| 1700     | Administración General. Medio Ambiente | 135,01     |
| 1710     | Parques y jardines                     | 3.433,45   |
| 1722     | Playas                                 | 1.509,41   |
| 1722     | Playas                                 | 2.257,41   |
| 1700     | Administración General. Medio Ambiente | 2.333,33   |
| 1710     | Parques y jardines                     | 1.453,05   |
| 1710     | Parques y jardines                     | 2.860,86   |
| 1722     | Playas                                 | 1.751,18   |
| 1722     | Playas                                 | 550,00     |
| 1710     | Parques y jardines                     | 3.245,30   |
| 1700     | Administración General. Medio Ambiente | 755,32     |
| 1700     | Administración General. Medio Ambiente | 1.636,51   |
| 1710     | Parques y jardines                     | 17.706,43  |
| 1710     | Parques y jardines                     | 3.377,91   |
| 1700     | Administración General. Medio Ambiente | 351,06     |
| 1700     | Administración General. Medio Ambiente | 226,29     |
| 1722     | Playas                                 | 92,56      |
| 1710     | Parques y jardines                     | 3.377,91   |
| 1700     | Administración General. Medio Ambiente | 1.177,08   |
| 1700     | Administración General. Medio Ambiente | 764,19     |
| 1700     | Administración General. Medio Ambiente | 100,57     |
| 1710     | Parques y jardines                     | 3.422,20   |
| 1710     | Parques y jardines                     | 3.336,78   |
| 1722     | Playas                                 | 551,58     |
| 1722     | Playas                                 | 1.509,41   |
| 1722     | Playas                                 | 2.224,17   |
| 1700     | Administración General. Medio Ambiente | 1.711,10   |
| 1700     | Administración General. Medio Ambiente | 577,51     |
| 1700     | Administración General. Medio Ambiente | 2.690,88   |
| 1722     | Playas                                 | 250,00     |
| 1710     | Parques y jardines                     | 2.772,84   |
| 1722     | Playas                                 | 3.151,98   |
| 1700     | Administración General. Medio Ambiente | 189,33     |
| 1700     | Administración General. Medio Ambiente | 60,00      |
| 1700     | Administración General. Medio Ambiente | 225,23     |
| 1700     | Administración General. Medio Ambiente | 92,53      |
| 1722     | Playas                                 | 1.125,30   |
| 1722     | Playas                                 | 766,06     |
| 1722     | Playas                                 | 2.550,28   |
| 1722     | Playas                                 | 899,39     |
| 1700     | Administración General. Medio Ambiente | 620,18     |
| 1700     | Administración General. Medio Ambiente | 1.122,15   |
| 1700     | Administración General. Medio Ambiente | 45,98      |
| 1722     | Playas                                 | 2.930,74   |
| 1722     | Playas                                 | 1.425,00   |
| 1700     | Administración General. Medio Ambiente | 213,80     |
| 1722     | Playas                                 | 169.144,75 |
| 1722     | Playas                                 | 2.907,41   |
| 1722     | Playas                                 | 899,39     |
| 1722     | Playas                                 | 2.650,00   |
| 1700     | Administración General. Medio Ambiente | 408,69     |
| 1722     | Playas                                 | 2.904,00   |
| 1722     | Playas                                 | 847,00     |
| 1722     | Playas                                 | 2.871,85   |
| 1700     | Administración General. Medio Ambiente | 2.403,19   |
| 1700     | Administración General. Medio Ambiente | 1.218,52   |
| 1700     | Administración General. Medio Ambiente | 403,75     |
| 1710     | Parques y jardines                     | 1.118,04   |
| 1722     | Playas                                 | 147,23     |
| 1722     | Playas                                 | 255,56     |
| 1722     | Playas                                 | 4.015,00   |
| 1722     | Playas                                 | 169.144,75 |
| 1710     | Parques y jardines                     | 66,60      |
| 1722     | Playas                                 | 766,06     |
| 1700     | Administración General. Medio Ambiente | 2.403,19   |
| 1700     | Administración General. Medio Ambiente | 1.218,52   |
| 1722     | Playas                                 | 169.144,75 |
| 1700     | Administración General. Medio Ambiente | 11,02      |
| 1710     | Parques y jardines                     | 92.217,39  |
| 1710     | Parques y jardines                     | 808,17     |
| 1700     | Administración General. Medio Ambiente | 127,91     |
| 1710     | Parques y jardines                     | 2.917,70   |



**INFORMACIÓN SOBRE EL MEDIO AMBIENTE**

**I. OBLIGACIONES RECONOCIDAS EN EL EJERCICIO CON CARGO A LA POLÍTICA DE GASTO 17**

| PROGRAMA | DESCRIPCIÓN                            | IMPORTE    |
|----------|--|------------|
| 1722     | Playas                                 | 250,00     |
| 1710     | Parques y jardines                     | 92.217,39  |
| 1722     | Playas                                 | 169.144,75 |
| 1710     | Parques y jardines                     | 2.910,55   |
| 1710     | Parques y jardines                     | 529,84     |
| 1722     | Playas                                 | 2.544,04   |
| 1722     | Playas                                 | 831,08     |
| 1722     | Playas                                 | 764,19     |
| 1710     | Parques y jardines                     | 5.821,10   |
| 1710     | Parques y jardines                     | 1.059,68   |
| 1722     | Playas                                 | 1.509,47   |
| 1722     | Playas                                 | 3.601,30   |
| 1700     | Administración General. Medio Ambiente | 2.276,57   |
| 1700     | Administración General. Medio Ambiente | 1.615,70   |
| 1710     | Parques y jardines                     | 2.762,62   |
| 1710     | Parques y jardines                     | 14.743,85  |
| 1700     | Administración General. Medio Ambiente | 2.333,33   |
| 1710     | Parques y jardines                     | 1.115,51   |
| 1722     | Playas                                 | 169.147,45 |
| 1700     | Administración General. Medio Ambiente | 2.261,24   |
| 1722     | Playas                                 | 2.280,99   |
| 1710     | Parques y jardines                     | 3.377,91   |
| 1700     | Administración General. Medio Ambiente | 902,89     |
| 1700     | Administración General. Medio Ambiente | 239,27     |
| 1710     | Parques y jardines                     | 3.140,45   |
| 1710     | Parques y jardines                     | 2.704,15   |
| 1722     | Playas                                 | 1.509,41   |
| 1722     | Playas                                 | 2.224,17   |
| 1700     | Administración General. Medio Ambiente | 937,00     |
| 1710     | Parques y jardines                     | 673,55     |
| 1710     | Parques y jardines                     | 1.097,95   |
| 1722     | Playas                                 | 1.425,00   |
| 1710     | Parques y jardines                     | 3.377,91   |
| 1722     | Playas                                 | 3.315,40   |
| 1700     | Administración General. Medio Ambiente | 1.177,08   |
| 1710     | Parques y jardines                     | 707,16     |
| 1710     | Parques y jardines                     | 2.806,81   |
| 1722     | Playas                                 | 2.585,17   |
| 1722     | Playas                                 | 551,58     |
| 1710     | Parques y jardines                     | 92.217,39  |
| 1710     | Parques y jardines                     | 3.377,91   |
| 1722     | Playas                                 | 2.984,51   |
| 1722     | Playas                                 | 1.428,16   |
| 1722     | Playas                                 | 5.259,94   |
| 1700     | Administración General. Medio Ambiente | 2.682,75   |
| 1700     | Administración General. Medio Ambiente | 403,75     |
| 1710     | Parques y jardines                     | 92.217,39  |
| 1710     | Parques y jardines                     | 18.015,69  |
| 1710     | Parques y jardines                     | 1.188,03   |
| 1710     | Parques y jardines                     | 92.217,39  |
| 1722     | Playas                                 | 169.144,75 |
| 1710     | Parques y jardines                     | 3.566,06   |
| 1710     | Parques y jardines                     | 674,97     |
| 1722     | Playas                                 | 2.544,04   |
| 1710     | Parques y jardines                     | 3.377,91   |
| 1710     | Parques y jardines                     | 1.004,87   |
| 1722     | Playas                                 | 169.144,75 |
| 1722     | Playas                                 | 1.125,30   |
| 1700     | Administración General. Medio Ambiente | 1.808,33   |
| 1700     | Administración General. Medio Ambiente | 703,75     |
| 1722     | Playas                                 | 2.893,03   |
| 1700     | Administración General. Medio Ambiente | 1.894,40   |
| 1710     | Parques y jardines                     | 2.772,84   |
| 1700     | Administración General. Medio Ambiente | 1.671,12   |
| 1700     | Administración General. Medio Ambiente | 65,59      |
| 1700     | Administración General. Medio Ambiente | 142,78     |
| 1700     | Administración General. Medio Ambiente | 187,26     |
| 1700     | Administración General. Medio Ambiente | 17,74      |
| 1722     | Playas                                 | 1.933,15   |
| 1722     | Playas                                 | 2.863,30   |
| 1700     | Administración General. Medio Ambiente | 403,75     |
| 1700     | Administración General. Medio Ambiente | 113,85     |
| 1700     | Administración General. Medio Ambiente | 2.333,33   |
| 1722     | Playas                                 | 766,06     |
| 1722     | Playas                                 | 2.550,28   |
| 1722     | Playas                                 | 1.933,15   |
| 1722     | Playas                                 | 2.863,30   |
| 1700     | Administración General. Medio Ambiente | 1.179,96   |
| 1700     | Administración General. Medio Ambiente | 1.357,76   |
| 1700     | Administración General. Medio Ambiente | 2.333,33   |
| 1722     | Playas                                 | 1.200,01   |



**INFORMACIÓN SOBRE EL MEDIO AMBIENTE**

**I. OBLIGACIONES RECONOCIDAS EN EL EJERCICIO CON CARGO A LA POLÍTICA DE GASTO 17**

| PROGRAMA | DESCRIPCIÓN                            | IMPORTE             |
|----------|--|---------------------|
| 1700     | Administración General. Medio Ambiente | 1.615,70            |
| 1710     | Parques y jardines                     | 2.769,94            |
| 1710     | Parques y jardines                     | 200,27              |
| 1710     | Parques y jardines                     | 2.917,70            |
| 1710     | Parques y jardines                     | 545,68              |
| 1722     | Playas                                 | 766,06              |
| 1722     | Playas                                 | 2.550,28            |
| 1700     | Administración General. Medio Ambiente | 542,68              |
| 1722     | Playas                                 | 402,82              |
| 1722     | Playas                                 | 298,01              |
| 1710     | Parques y jardines                     | 3.377,91            |
| 1710     | Parques y jardines                     | 2.917,70            |
| 1710     | Parques y jardines                     | 545,68              |
| 1722     | Playas                                 | 2.550,28            |
| 1722     | Playas                                 | 880,32              |
| 1722     | Playas                                 | 1.933,15            |
| 1700     | Administración General. Medio Ambiente | 403,75              |
| 1700     | Administración General. Medio Ambiente | 2.333,33            |
| 1710     | Parques y jardines                     | 545,68              |
| 1710     | Parques y jardines                     | 1.622,65            |
| 1722     | Playas                                 | 766,06              |
| 1710     | Parques y jardines                     | 106,22              |
| 1700     | Administración General. Medio Ambiente | 1.214,65            |
| 1700     | Administración General. Medio Ambiente | 403,75              |
| 1700     | Administración General. Medio Ambiente | 1.903,43            |
| 1710     | Parques y jardines                     | 3.237,40            |
| 1710     | Parques y jardines                     | 4.852,58            |
| 1722     | Playas                                 | 4.950,23            |
| 1722     | Playas                                 | 250,00              |
| 1722     | Playas                                 | 28,60               |
| 1722     | Playas                                 | 2.913,90            |
| 1710     | Parques y jardines                     | 92.217,39           |
| 1710     | Parques y jardines                     | 3.377,91            |
| 1722     | Playas                                 | 169.144,75          |
| 1710     | Parques y jardines                     | 3.377,91            |
| 1700     | Administración General. Medio Ambiente | 212,48              |
| 1710     | Parques y jardines                     | 3.324,77            |
| 1700     | Administración General. Medio Ambiente | 1.315,78            |
| 1710     | Parques y jardines                     | 3.799,78            |
| 1710     | Parques y jardines                     | 541,26              |
| 1722     | Playas                                 | 3.098,84            |
| 1722     | Playas                                 | 551,58              |
| 1710     | Parques y jardines                     | 1.344,17            |
| 1700     | Administración General. Medio Ambiente | 208,72              |
| 1710     | Parques y jardines                     | 3.623,69            |
| 1710     | Parques y jardines                     | 341,80              |
| 1700     | Administración General. Medio Ambiente | 703,75              |
| 1710     | Parques y jardines                     | 3.711,46            |
| 1700     | Administración General. Medio Ambiente | 276,77              |
| 1722     | Playas                                 | 169.144,75          |
| 1700     | Administración General. Medio Ambiente | 1.615,70            |
| 1710     | Parques y jardines                     | 1.091,36            |
| 1710     | Parques y jardines                     | 4.863,16            |
| 1722     | Playas                                 | 3.866,30            |
| 1710     | Parques y jardines                     | 9.872,39            |
| 1710     | Parques y jardines                     | 25.255,47           |
| 1722     | Playas                                 | 420.419,86          |
|          | <b>TOTAL</b>                           | <b>4.208.306,57</b> |

## **18. Activos en estado de venta.**

No se registran movimientos en la contabilidad municipal.

## **19. Presentación por actividades de la cuenta del resultado patrimonial.**

La entidad no presenta la cuenta del resultado económico patrimonial clasificando los gastos económicos incluidos en la misma por actividades.

## **20. Operaciones por administración de recursos por cuenta de otros entes públicos**

No se registran movimientos en la contabilidad municipal, tal y como se recoge en los listados que figuran a continuación.



# Ayuntamiento Benidorm EJERCICIO 2019

## OPERACIONES POR ADMINISTRACIÓN DE RECURSOS POR CUENTA DE OTROS ENTES PÚBLICOS

### I. OBLIGACIONES DERIVADAS DE LA GESTIÓN

| CIF   | DENOMINACIÓN | CÓDIGO | DESCRIPCIÓN               | PENDIENTE DE PAGO A 1 DE ENERO | MODIF. SALDO INICIAL | RECAUDACIÓN LÍQUIDA | REINTEGROS  | TOTAL A PAGAR | PAGOS REALIZADOS | PENDIENTE DE PAGO A 31 DE DICIEMBRE |
|-------|--------------|--------|---------------------------|--------------------------------|----------------------|---------------------|-------------|---------------|------------------|-------------------------------------|
| ----- | DESCONOCIDO  | 0      |                           | 0.00                           | 0.00                 | 0.00                | 0.00        | 0.00          | 0.00             | 0.00                                |
|       |              |        | <b>TOTAL ENTE TITULAR</b> | <b>0,00</b>                    | <b>0,00</b>          | <b>0,00</b>         | <b>0,00</b> | <b>0,00</b>   | <b>0,00</b>      | <b>0,00</b>                         |
|       |              |        |                           |                                |                      |                     |             |               |                  |                                     |
|       |              |        | <b>TOTAL</b>              | <b>0,00</b>                    | <b>0,00</b>          | <b>0,00</b>         | <b>0,00</b> | <b>0,00</b>   | <b>0,00</b>      | <b>0,00</b>                         |





ESTADO DE EVOLUCIÓN Y SITUACIÓN DE LOS RECURSOS ADMINISTRADOS POR CUENTA DE OTROS ENTES PÚBLICOS

IV. CUENTAS CORRIENTES CON OTROS ENTES PÚBLICOS

| ENTE | DENOMINACIÓN | CARGO                |             |             | DATA                   |             |             | SALDO A 31 DE DICIEMBRE |             |
|------|--------------|----------------------|-------------|-------------|------------------------|-------------|-------------|-------------------------|-------------|
|      |              | SALDO INICIAL DEUDOR | PAGOS       | TOTAL CARGO | SALDO INICIAL ACREEDOR | INGRESOS    | TOTAL DATA  | DEUDOR                  | ACREEDOR    |
| 0    | .            | 0,00                 | 0,00        | 0,00        | 0,00                   | 0,00        | 0,00        | 0,00                    |             |
|      | <b>TOTAL</b> | <b>0,00</b>          | <b>0,00</b> | <b>0,00</b> | <b>0,00</b>            | <b>0,00</b> | <b>0,00</b> | <b>0,00</b>             | <b>0,00</b> |



OPERACIONES POR ADMINISTRACIÓN DE RECURSOS POR CUENTA DE OTROS ENTES PÚBLICOS

3. DESARROLLO DE LA GESTIÓN a. RESUMEN

| CONCEPTO | DESCRIPCIÓN  | DERECHOS PENDIENTES DE COBRO 1 DE ENERO | MODIFICACIONES SALDO INICIAL | DERECHOS RECONOCIDOS | DERECHOS ANULADOS | DERECHOS CANCELADOS | RECAUDACIÓN NETA | DERECHOS PENDIENTES DE COBRO A 31 DE DICIEMBRE |
|----------|--------------|---|------------------------------|----------------------|-------------------|---------------------|------------------|--|
| 0        | .            | 0,00                                    | 0,00                         | 0,00                 | 0,00              | 0,00                | 0,00             | 0,00   |
|          | <b>TOTAL</b> | <b>0,00</b>                             | <b>0,00</b>                  | <b>0,00</b>          | <b>0,00</b>       | <b>0,00</b>         | <b>0,00</b>      | <b>0,00</b>                                    |



OPERACIONES POR ADMINISTRACIÓN DE RECURSOS POR CUENTA DE OTROS ENTES PÚBLICOS  
3. DESARROLLO DE LA GESTIÓN b. DERECHOS ANULADOS

| CONCEPTO | DESCRIPCIÓN | ANULACIÓN DE LIQUIDACIONES | DEVOLUCIÓN DE INGRESOS | TOTAL DERECHOS ANULADOS |
|----------|-------------|----------------------------|------------------------|-------------------------|
| 0        |             | 0,00                       | 0,00                   | 0,00                    |
| TOTAL    |             | 0,00                       | 0,00                   | 0,00                    |



OPERACIONES POR ADMINISTRACIÓN DE RECURSOS POR CUENTA DE OTROS ENTES PÚBLICOS

3. DESARROLLO DE LA GESTIÓN c. DERECHOS CANCELADOS

| CONCEPTO | DESCRIPCIÓN  | COBROS EN ESPECIE | INSOLVENCIAS | PRESCRIPCIONES | OTRAS CAUSAS | TOTAL DERECHOS CANCELADOS |
|----------|--------------|-------------------|--------------|----------------|--------------|---------------------------|
| 0        | .            | 0,00              | 0,00         | 0,00           | 0,00         | 0,00                      |
|          | <b>TOTAL</b> | <b>0,00</b>       | <b>0,00</b>  | <b>0,00</b>    | <b>0,00</b>  | <b>0,00</b>               |



OPERACIONES POR ADMINISTRACIÓN DE RECURSOS POR CUENTA DE OTROS ENTES PÚBLICOS

3. DESARROLLO DE LA GESTIÓN d. DEVOLUCIONES DE INGRESOS

| CONCEPTO | DESCRIPCIÓN  | PENDIENTES DE PAGO A 1 DE ENERO | MODIFICACIONES SALDO INICIAL Y ANULACIONES | RECONOCIDAS EN EL EJERCICIO | TOTAL DEVOLUCIONES RECONOCIDAS | PRESCRIPCIONES | PAGADAS EN EL EJERCICIO | PENDIENTES DE PAGO A 31 DE DICIEMBRE |
|----------|--------------|---------------------------------|--|-----------------------------|--------------------------------|----------------|-------------------------|--------------------------------------|
| 0        | .            | 0,00                            | 0,00                                       | 0,00                        | 0,00                           | 0,00           | 0,00                    | 0,00                                 |
|          | <b>TOTAL</b> | <b>0,00</b>                     | <b>0,00</b>                                | <b>0,00</b>                 | <b>0,00</b>                    | <b>0,00</b>    | <b>0,00</b>             | <b>0,00</b>                          |

## **21. Operaciones no presupuestarias de tesorería.**

Se adjuntan a continuación los listados con la información relativa a las operaciones no presupuestarias clasificadas por deudores, acreedores, partidas pendientes de aplicación de cobros y partidas pendientes de aplicación de ingresos.



**OPERACIONES NO PRESUPUESTARIAS DE TESORERÍA**

**I. ESTADO DE DEUDORES NO PRESUPUESTARIOS**

| CUENTA | CONCEPTO |  | SALDO A<br>1 DE ENERO | MODIFICACIONES<br>SALDO INICIAL | CARGOS<br>REALIZADOS EN<br>EL EJERCICIO | TOTAL<br>DEUDORES   | ABONOS<br>REALIZADOS EN<br>EL EJERCICIO | DEUDORES<br>PENDIENTES<br>DE COBRO A<br>31 DE DICIEMBRE |
|--------|----------|--|-----------------------|---------------------------------|---|---------------------|---|---|
|        | CÓDIGO   | DESCRIPCIÓN                                |                       |                                 |   |                     |   |   |
| 44000  | 1601     | Deudores por IVA                           | 529.293,59            | 0,00                            | 0,00                                    | 529.293,59          | 0,00                                    | 529.293,59  |
|        |          | <b>TOTAL 44000</b>                         | <b>529.293,59</b>     | <b>0,00</b>                     | <b>0,00</b>                             | <b>529.293,59</b>   | <b>0,00</b>                             | <b>529.293,59</b>                                       |
| 44100  | 0001     | Ingresos devengados pendientes de liquidar | 0,00                  | 0,00                            | 0,00                                    | 0,00                | 0,00                                    | 0,00  |
|        |          | <b>TOTAL 44100</b>                         | <b>0,00</b>           | <b>0,00</b>                     | <b>0,00</b>                             | <b>0,00</b>         | <b>0,00</b>                             | <b>0,00</b>   |
| 44300  | 003943   | SUMA [GESTION TRIBUTARIA]                  | 1.071.456,62          | 0,00                            | 976.818,84                              | 2.048.275,46        | 1.145.578,46                            | 902.697,00  |
|        |          | <b>TOTAL 44300</b>                         | <b>1.071.456,62</b>   | <b>0,00</b>                     | <b>976.818,84</b>                       | <b>2.048.275,46</b> | <b>1.145.578,46</b>                     | <b>902.697,00</b>                                       |
| 44310  | 003943   | SUMA [GESTION TRIBUTARIA]                  | 55.500,82             | 0,00                            | 0,00                                    | 55.500,82           | 0,00                                    | 55.500,82   |
|        |          | <b>TOTAL 44310</b>                         | <b>55.500,82</b>      | <b>0,00</b>                     | <b>0,00</b>                             | <b>55.500,82</b>    | <b>0,00</b>                             | <b>55.500,82</b>  |
| 44900  | 00001    | Otros deudores - regularización            | 0,00                  | 0,00                            | 0,00                                    | 0,00                | 0,00                                    | 0,00  |
| 44900  | 018675   | INICIATIVAS COMERCIALES DE BENIDORM SL     | 155.867,58            | 0,00                            | 0,00                                    | 155.867,58          | 0,00                                    | 155.867,58  |
| 44900  | 1903     | Pago indebido nomina 7/05                  | 2.741,72              | 0,00                            | 0,00                                    | 2.741,72            | 0,00                                    | 2.741,72  |
|        |          | <b>TOTAL 44900</b>                         | <b>158.609,30</b>     | <b>0,00</b>                     | <b>0,00</b>                             | <b>158.609,30</b>   | <b>0,00</b>                             | <b>158.609,30</b>                                       |
| 44901  | 1500     | Antic.caja fija.Alcaldia                   | 0,00                  | 0,00                            | 0,00                                    | 0,00                | 0,00                                    | 0,00  |
| 44901  | 1533     | Antic.c.fija,P.Movil Poli                  | 0,00                  | 0,00                            | 0,00                                    | 0,00                | 0,00                                    | 0,00  |
| 44901  | 1537     | Antic.caja fija,Personal                   | 0,00                  | 0,00                            | 0,00                                    | 0,00                | 0,00                                    | 0,00  |
| 44901  | 1547     | Anticipo C.fija, Comercio                  | 7,68                  | 0,00                            | 0,00                                    | 7,68                | 0,00                                    | 7,68  |
| 44901  | 1574     | Anticipo C.fija,Pl.Toros                   | 0,00                  | 0,00                            | 0,00                                    | 0,00                | 0,00                                    | 0,00  |
|        |          | <b>TOTAL 44901</b>                         | <b>7,68</b>           | <b>0,00</b>                     | <b>0,00</b>                             | <b>7,68</b>         | <b>0,00</b>                             | <b>7,68</b>   |
|        |          | <b>TOTAL</b>                               | <b>1.814.868,01</b>   | <b>0,00</b>                     | <b>976.818,84</b>                       | <b>2.791.686,85</b> | <b>1.145.578,46</b>                     | <b>1.646.108,39</b>                                     |



**OPERACIONES NO PRESUPUESTARIAS DE TESORERÍA**

**II. ESTADO DE ACREEDORES NO PRESUPUESTARIOS**

| CUENTA | CONCEPTO |   | SALDO A<br>1 DE ENERO | MODIFICACIONES<br>SALDO INICIAL | ABONOS<br>REALIZADOS EN<br>EL EJERCICIO | TOTAL<br>ACREEDORES | CARGOS<br>REALIZADOS EN<br>EL EJERCICIO | ACREEDORES<br>PENDIENTES<br>DE PAGO A<br>31 DE DICIEMBRE |
|--------|----------|---|-----------------------|---------------------------------|---|---------------------|---|--|
|        | CÓDIGO   | DESCRIPCIÓN                                 |                       |                                 |   |                     |   |  |
| 41900  | 013838   | TRIB.SUP.JUSTICIA C.VALEN                   | 0,00                  | 0,00                            | 0,00                                    | 0,00                | 0,00                                    | 0,00   |
| 41900  | 2125     | Plan de Pensiones                           | 17.818,01             | 0,00                            | 140.169,30                              | 157.987,31          | 140.857,70                              | 17.129,61  |
| 41900  | 2901     | Operaciones Diversas                        | 43.218,69             | 0,00                            | 6.209,93                                | 49.428,62           | 4.197,71                                | 45.230,91  |
| 41900  | 2906     | Prest.economicas regladas                   | 12.025,49             | 0,00                            | 8.595,27                                | 20.620,76           | 17.190,54                               | 3.430,22   |
| 41900  | 2910     | Operac. ctas. canceladas                    | 0,00                  | 0,00                            | 0,00                                    | 0,00                | 0,00                                    | 0,00   |
| 41900  | 2915     | Campaña esqui -juventud                     | 0,00                  | 0,00                            | 0,00                                    | 0,00                | 0,00                                    | 0,00   |
| 41900  | 2916     | PRESTAMO BANCO DEXIA                        | 0,00                  | 0,00                            | 0,00                                    | 0,00                | 0,00                                    | 0,00   |
| 41900  | 2917     | TAPIS                                       | 1.640,00              | 0,00                            | 470,00                                  | 2.110,00            | 0,00                                    | 2.110,00   |
| 41900  | 2918     | Campamento de verano                        | 0,00                  | 0,00                            | 0,00                                    | 0,00                | 0,00                                    | 0,00   |
| 41900  | 2924     | VIAJE CULTURAL 2007                         | 0,00                  | 0,00                            | 0,00                                    | 0,00                | 0,00                                    | 0,00   |
| 41900  | 5190     | INGRESOS INDEBIDOS                          | 0,00                  | 0,00                            | 0,00                                    | 0,00                | 0,00                                    | 0,00   |
|        |          | <b>TOTAL 41900</b>                          | <b>74.702,19</b>      | <b>0,00</b>                     | <b>155.444,50</b>                       | <b>230.146,69</b>   | <b>162.245,95</b>                       | <b>67.900,74</b>   |
| 47510  | 2100     | Ret.IRPF, func.y personal                   | 587.612,75            | 0,00                            | 4.092.843,87                            | 4.680.456,62        | 4.119.900,41                            | 560.556,21   |
| 47510  | 2101     | Ret.IRPF, honorar. profs.                   | 7.987,78              | 0,00                            | 45.430,33                               | 53.418,11           | 49.767,09                               | 3.651,02   |
| 47510  | 2102     | Ret.Impto.extranj.no resi                   | 632,00                | 0,00                            | 190,00                                  | 822,00              | 822,00                                  | 0,00   |
| 47510  | 2103     | Ret.IRPF, premios a sociedades mod. 123     | 289,35                | 0,00                            | 0,00                                    | 289,35              | 289,35                                  | 0,00   |
| 47510  | 2123     | HP.RET.ÁLQUILERES                           | 1.121,79              | 0,00                            | 2.528,58                                | 3.650,37            | 2.243,58                                | 1.406,79   |
|        |          | <b>TOTAL 47510</b>                          | <b>597.643,67</b>     | <b>0,00</b>                     | <b>4.140.992,78</b>                     | <b>4.738.636,45</b> | <b>4.173.022,43</b>                     | <b>565.614,02</b>  |
| 47600  | 0001     | Seguridad Social acreedora - regularización | 0,00                  | 0,00                            | 0,00                                    | 0,00                | 0,00                                    | 0,00   |
| 47600  | 2115     | SEGURIDAD SOCIAL                            | 109.662,13            | 0,00                            | 1.402.423,21                            | 1.512.085,34        | 1.393.530,99                            | 118.554,35   |
|        |          | <b>TOTAL 47600</b>                          | <b>109.662,13</b>     | <b>0,00</b>                     | <b>1.402.423,21</b>                     | <b>1.512.085,34</b> | <b>1.393.530,99</b>                     | <b>118.554,35</b>  |
| 47700  | 8200     | IVA repercutido                             | -176.431,20           | 0,00                            | 0,00                                    | -176.431,20         | 0,00                                    | -176.431,20  |
|        |          | <b>TOTAL 47700</b>                          | <b>-176.431,20</b>    | <b>0,00</b>                     | <b>0,00</b>                             | <b>-176.431,20</b>  | <b>0,00</b>                             | <b>-176.431,20</b>                                       |
| 52100  | 2900     | Operaciones de Tesoreria                    | 0,00                  | 0,00                            | 0,00                                    | 0,00                | 0,00                                    | 0,00   |
|        |          | <b>TOTAL 52100</b>                          | <b>0,00</b>           | <b>0,00</b>                     | <b>0,00</b>                             | <b>0,00</b>         | <b>0,00</b>                             | <b>0,00</b>  |
| 56000  | 2510     | Fianzas Definitivas, M                      | 2.263.610,91          | 0,00                            | 477.442,29                              | 2.741.053,20        | 207.854,25                              | 2.533.198,95   |
| 56000  | 2511     | Fianzas viveros empresas                    | 120,00                | 0,00                            | 0,00                                    | 120,00              | 0,00                                    | 120,00   |
|        |          | <b>TOTAL 56000</b>                          | <b>2.263.730,91</b>   | <b>0,00</b>                     | <b>477.442,29</b>                       | <b>2.741.173,20</b> | <b>207.854,25</b>                       | <b>2.533.318,95</b>                                      |
| 56100  | 2120     | Retenciones judiciales                      | 9.625,25              | 0,00                            | 53.582,47                               | 63.207,72           | 55.564,45                               | 7.643,27   |
| 56100  | 2124     | Retenciones Sindicales                      | 3.781,50              | 0,00                            | 44.190,00                               | 47.971,50           | 44.339,50                               | 3.632,00   |
| 56100  | 2127     | RETENCIONES GRUPO POPULAR                   | 0,00                  | 0,00                            | 0,00                                    | 0,00                | 0,00                                    | 0,00   |
| 56100  | 2128     | RETENCIONES SUMA                            | 2.397,37              | 0,00                            | 10.180,00                               | 12.577,37           | 11.788,56                               | 788,81   |
| 56100  | 2129     | Otras Retenciones                           | 1.878,79              | 0,00                            | 4.192,38                                | 6.071,17            | 5.376,72                                | 694,45   |
| 56100  | 2131     | Retenciones PSOE                            | 653,15                | 0,00                            | 11.004,13                               | 11.657,28           | 8.821,65                                | 2.835,63   |
| 56100  | 2132     | Retenciones CDL                             | 0,00                  | 0,00                            | 0,00                                    | 0,00                | 0,00                                    | 0,00   |
| 56100  | 2133     | Retenciones Agencia Tributaria              | 0,00                  | 0,00                            | 9.663,98                                | 9.663,98            | 9.663,98                                | 0,00   |
| 56100  | 2134     | Retenciones Tesorería Seg. Social           | 0,00                  | 0,00                            | 8.274,64                                | 8.274,64            | 7.575,39                                | 699,25   |





**OPERACIONES NO PRESUPUESTARIAS DE TESORERÍA**

**II. ESTADO DE ACREEDORES NO PRESUPUESTARIOS**

| CUENTA | CONCEPTO |             | SALDO A 1 DE ENERO | MODIFICACIONES SALDO INICIAL | ABONOS REALIZADOS EN EL EJERCICIO | TOTAL ACREEDORES | CARGOS REALIZADOS EN EL EJERCICIO | ACREEDORES PENDIENTES DE PAGO A 31 DE DICIEMBRE |
|--------|----------|-------------|--------------------|------------------------------|-----------------------------------|------------------|-----------------------------------|---|
|        | CÓDIGO   | DESCRIPCIÓN |                    |                              |                                   |                  |                                   |   |
|        |          | TOTAL 56100 | 18.336,06          | 0,00                         | 141.087,60                        | 159.423,66       | 143.130,25                        | 16.293,41                                       |
|        |          |             |                    |                              |                                   |                  |                                   |   |
|        |          | TOTAL       | 2.887.643,76       | 0,00                         | 6.317.390,38                      | 9.205.034,14     | 6.079.783,87                      | 3.125.250,27                                    |



OPERACIONES NO PRESUPUESTARIAS DE TESORERÍA

III. ESTADO DE PARTIDAS PENDIENTES DE APLICACIÓN. a. COBROS PENDIENTES DE APLICACIÓN

| CUENTA | CONCEPTO |                                 | COBROS<br>PENDIENTES<br>DE APLICACIÓN<br>A 1 DE ENERO | MODIFICACIONES<br>SALDO INICIAL | COBROS<br>REALIZADOS EN<br>EL EJERCICIO | TOTAL COBROS<br>PENDIENTES<br>DE APLICACIÓN | COBROS<br>APLICADOS EN<br>EL EJERCICIO | COBROS<br>PENDIENTES<br>DE APLICACIÓN A<br>31 DE DICIEMBRE |
|--------|----------|---------------------------------|---|---------------------------------|---|---|--|--|
|        | CÓDIGO   | DESCRIPCIÓN                     |   |                                 |   |   |  |  |
| 55400  | 3300     | Cobros pendientes de aplicación | 15.677,44   | 0,00                            | 73.134,04                               | 88.811,48                                   | 76.993,42                              | 11.818,06  |
| 55400  | 5549     | IAD - Otros                     | 398,52  | 0,00                            | 0,00                                    | 398,52                                      | 0,00                                   | 398,52   |
|        |          | <b>TOTAL 55400</b>              | <b>16.075,96</b>                                      | <b>0,00</b>                     | <b>73.134,04</b>                        | <b>89.210,00</b>                            | <b>76.993,42</b>                       | <b>12.216,58</b>   |
| 55900  | 3300     | Cobros pendientes de aplicación | 0,00  | 0,00                            | 0,00                                    | 0,00  | 0,00                                   | 0,00   |
|        |          | <b>TOTAL 55900</b>              | <b>0,00</b>   | <b>0,00</b>                     | <b>0,00</b>                             | <b>0,00</b>                                 | <b>0,00</b>                            | <b>0,00</b>  |
|        |          | <b>TOTAL</b>                    | <b>16.075,96</b>                                      | <b>0,00</b>                     | <b>73.134,04</b>                        | <b>89.210,00</b>                            | <b>76.993,42</b>                       | <b>12.216,58</b>   |



**OPERACIONES NO PRESUPUESTARIAS DE TESORERÍA**

**III. ESTADO DE PARTIDAS PENDIENTES DE APLICACIÓN. b. PAGOS PENDIENTES DE APLICACIÓN**

| CUENTA | CONCEPTO |  | PAGOS<br>PENDIENTES<br>DE APLICACIÓN<br>A 1 DE ENERO | MODIFICACIONES<br>SALDO INICIAL | PAGOS<br>REALIZADOS EN<br>EL EJERCICIO | TOTAL PAGOS<br>PENDIENTES<br>DE APLICACIÓN | PAGOS<br>APLICADOS EN<br>EL EJERCICIO | PAGOS<br>PENDIENTES<br>DE APLICACIÓN A<br>31 DE DICIEMBRE |
|--------|----------|--|--|---------------------------------|--|--|---------------------------------------|---|
|        | CÓDIGO   | DESCRIPCIÓN                              |  |                                 |  |  |                                       |   |
| 55500  | 5152     | Pagos ptes.aplic.,Turismo                | 0,00   | 0,00                            | 0,00                                   | 0,00                                       | 0,00                                  | 0,00  |
| 55500  | 5154     | Pagos ptes.aplic.,S.ciuda                | 0,00   | 0,00                            | 0,00                                   | 0,00                                       | 0,00                                  | 0,00  |
| 55500  | 5160     | Pagos ptes.aplic.Des.loca                | 0,00   | 0,00                            | 0,00                                   | 0,00                                       | 0,00                                  | 0,00  |
| 55500  | 5500     | Pagos pendientes de aplicación           | 194,77   | 0,00                            | 0,00                                   | 194,77                                     | 0,00                                  | 194,77  |
| 55500  | 5504     | PAD - Otros pagos de aplicación diferida | 0,01   | 0,00                            | 0,00                                   | 0,01                                       | 0,00                                  | 0,01  |
|        |          | <b>TOTAL 55500</b>                       | <b>194,78</b>  | <b>0,00</b>                     | <b>0,00</b>                            | <b>194,78</b>                              | <b>0,00</b>                           | <b>194,78</b>   |
| 55810  | 003410   | PELLICER CARRASCO, MOISES - ACF M.       | 0,00   | 0,00                            | 4.811,95                               | 4.811,95                                   | 4.811,95                              | 0,00  |
| 55810  | 008101   | ALBERO PEREZ, JORGE - ACF Laboratorio    | 0,00   | 0,00                            | 0,00                                   | 0,00                                       | 0,00                                  | 0,00  |
| 55810  | 010035   | TORREGROSA LILLO, F JAVIER - ACF Con     | 0,00   | 0,00                            | 5.657,95                               | 5.657,95                                   | 5.657,95                              | 0,00  |
| 55810  | 010362   | ROSILLO JIMENEZ, JESUS - ACF Imprenta    | 0,00   | 0,00                            | 0,00                                   | 0,00                                       | 0,00                                  | 0,00  |
| 55810  | 010381   | CERVERA ALMINANA, LLORENÇ - ACF Cul      | 0,00   | 0,00                            | 1.211,61                               | 1.211,61                                   | 1.211,61                              | 0,00  |
| 55810  | 010418   | DIAZ CANO, Mª CARMEN - ACF Mujer         | 0,00   | 0,00                            | 3.109,60                               | 3.109,60                                   | 3.109,60                              | 0,00  |
| 55810  | 010593   | COUTO DE GRANJA, ANTONIO - ACF Patr.     | 0,00   | 0,00                            | 7.046,76                               | 7.046,76                                   | 7.046,76                              | 0,00  |
| 55810  | 010627   | MORENO FUENTES, M MERCED - ACF LL        | 0,00   | 0,00                            | 1.998,68                               | 1.998,68                                   | 1.998,68                              | 0,00  |
| 55810  | 010660   | NUNEZ DE CELA ARTIAGA, J ANTONIO - A     | 0,00   | 0,00                            | 6.981,51                               | 6.981,51                                   | 6.981,51                              | 0,00  |
| 55810  | 010683   | CRUAÑES GARCIA, ANTONIO - ACF Depor      | 0,00   | 0,00                            | 17.470,65                              | 17.470,65                                  | 17.470,65                             | 0,00  |
| 55810  | 010852   | TEULER MARTINEZ, ANDRES - ACF Polici     | 0,00   | 0,00                            | 0,00                                   | 0,00                                       | 0,00                                  | 0,00  |
| 55810  | 010928   | GARCIA FELONES, LUIS M. - ACF Informáti  | 0,00   | 0,00                            | 8.324,75                               | 8.324,75                                   | 8.324,75                              | 0,00  |
| 55810  | 011286   | MOLLA CALVO, JOSE M - ACF Cons. Músic    | 0,00   | 0,00                            | 9.416,27                               | 9.416,27                                   | 9.416,27                              | 0,00  |
| 55810  | 011809   | AGULLO SORIANO, VIRGINIA-ACF p.ciuda     | 0,00   | 0,00                            | 1.693,71                               | 1.693,71                                   | 1.693,71                              | 0,00  |
| 55810  | 012100   | AGUILAR GOMEZ, FRANCISCO - ACF G.Tr      | 0,00   | 0,00                            | 0,00                                   | 0,00                                       | 0,00                                  | 0,00  |
| 55810  | 012405   | LLORCA LLINARES, MERCEDES - ACF Tur      | 0,00   | 0,00                            | 15.569,25                              | 15.569,25                                  | 15.569,25                             | 0,00  |
| 55810  | 012598   | NAVARRO MORENO, LUIS - ACF Limp. Viar    | 0,00   | 0,00                            | 4.258,28                               | 4.258,28                                   | 4.258,28                              | 0,00  |
| 55810  | 013271   | PEREZ TORROME, Mª JESUS - ACF Fiesta     | 0,00   | 0,00                            | 5.402,76                               | 5.402,76                                   | 5.402,76                              | 0,00  |
| 55810  | 014168   | PEREZ MARCET, JAIME F - ACF Pal.Deport   | 0,00   | 0,00                            | 13.779,93                              | 13.779,93                                  | 13.779,93                             | 0,00  |
| 55810  | 014299   | MUNOZ ANTON, JUAN - ACF Escena Urban     | 0,00   | 0,00                            | 9.167,58                               | 9.167,58                                   | 9.167,58                              | 0,00  |
| 55810  | 014476   | FRANCES ALMINANA, J. RAMON - ACF Te      | 0,00   | 0,00                            | 0,00                                   | 0,00                                       | 0,00                                  | 0,00  |
| 55810  | 015914   | LAGO GOMEZ, MARISA - ACF Playas          | 0,00   | 0,00                            | 0,00                                   | 0,00                                       | 0,00                                  | 0,00  |
| 55810  | 016129   | DIEZ GARCIA, RAQUEL - ACF Tanit          | 0,00   | 0,00                            | 0,00                                   | 0,00                                       | 0,00                                  | 0,00  |
| 55810  | 016327   | FABRI LAGUENS, CELIA - ACF Biblioteca    | 0,00   | 0,00                            | 0,00                                   | 0,00                                       | 0,00                                  | 0,00  |
| 55810  | 016492   | FRANCO AGUILAR, M EURIDICE - ACF Alc     | 0,00   | 0,00                            | 0,00                                   | 0,00                                       | 0,00                                  | 0,00  |
| 55810  | 016493   | SOLDEVILA PEREZ, MIGUEL - ACF Alcaldí    | 0,00   | 0,00                            | 0,00                                   | 0,00                                       | 0,00                                  | 0,00  |
| 55810  | 016659   | FERNANDEZ FORTEA, CARMEN - ACF C.S       | 0,00   | 0,00                            | 6.718,29                               | 6.718,29                                   | 6.718,29                              | 0,00  |
| 55810  | 016660   | BERNAOLA VILLAROEL, AMAIA - ACF B.S.     | 0,00   | 0,00                            | 3.668,78                               | 3.668,78                                   | 3.668,78                              | 0,00  |
| 55810  | 016709   | GUIJARRO CARBONELL, ALEJANDRO - A        | 0,00   | 0,00                            | 0,00                                   | 0,00                                       | 0,00                                  | 0,00  |
| 55810  | 016722   | ESCALADA GUTIERREZ, DEBORAH - ACF        | 0,00   | 0,00                            | 8.604,51                               | 8.604,51                                   | 8.604,51                              | 0,00  |
| 55810  | 016733   | TERCERO MORENO, CESAREO - ACF Mov        | 0,00   | 0,00                            | 2.289,34                               | 2.289,34                                   | 2.289,34                              | 0,00  |
| 55810  | 016979   | LLORET SENABRE, BRUNO - ACF Educaci      | 0,00   | 0,00                            | 7.270,36                               | 7.270,36                                   | 7.270,36                              | 0,00  |
| 55810  | 017114   | BUIGES SOMOLINOS, VICENTE - ACF UR       | 0,00   | 0,00                            | 2.880,27                               | 2.880,27                                   | 2.880,27                              | 0,00  |
| 55810  | 017367   | FERNANDEZ CEREZO, AMELIA - ACF Cem       | 0,00   | 0,00                            | 0,00                                   | 0,00                                       | 0,00                                  | 0,00  |
| 55810  | 017398   | ALONSO SERRANO, ALFONSO - ACF Dep        | 0,00   | 0,00                            | 6.527,20                               | 6.527,20                                   | 6.527,20                              | 0,00  |
| 55810  | 017670   | JUAN CALVETE, ROSA Mª - ACF La Torre     | 0,00   | 0,00                            | 5.810,20                               | 5.810,20                                   | 5.810,20                              | 0,00  |
| 55810  | 017959   | SANCHEZ TENA, J BERNABE - ACF Serv.S     | 0,00   | 0,00                            | 10.927,24                              | 10.927,24                                  | 10.927,24                             | 0,00  |
| 55810  | 018081   | ORTEGA CABEZUELO, ISABEL - ACF Tapi      | 0,00   | 0,00                            | 0,00                                   | 0,00                                       | 0,00                                  | 0,00  |
| 55810  | 018310   | PEREZ PASCUAL, ROQUE - ACF S. Gener      | 0,00   | 0,00                            | 2.977,05                               | 2.977,05                                   | 2.977,05                              | 0,00  |
| 55810  | 018312   | PEREZ RAMIREZ, AMALIA - ACF Urbanism     | 0,00   | 0,00                            | 336,84                                 | 336,84                                     | 336,84                                | 0,00  |
| 55810  | 018381   | SEGURA MORENO, V PEDRO - ACF Gill. A     | 0,00   | 0,00                            | 0,00                                   | 0,00                                       | 0,00                                  | 0,00  |
| 55810  | 018385   | CAPDEPON FERNANDEZ, ESTEBAN - ACF        | 0,00   | 0,00                            | 3.714,94                               | 3.714,94                                   | 3.714,94                              | 0,00  |



**OPERACIONES NO PRESUPUESTARIAS DE TESORERÍA**

**III. ESTADO DE PARTIDAS PENDIENTES DE APLICACIÓN. b. PAGOS PENDIENTES DE APLICACIÓN**

| CUENTA | CONCEPTO |  | PAGOS<br>PENDIENTES<br>DE APLICACIÓN<br>A 1 DE ENERO | MODIFICACIONES<br>SALDO INICIAL | PAGOS<br>REALIZADOS EN<br>EL EJERCICIO | TOTAL PAGOS<br>PENDIENTES<br>DE APLICACIÓN | PAGOS<br>APLICADOS EN<br>EL EJERCICIO | PAGOS<br>PENDIENTES<br>DE APLICACIÓN A<br>31 DE DICIEMBRE |
|--------|----------|--|--|---------------------------------|--|--|---------------------------------------|---|
|        | CÓDIGO   | DESCRIPCIÓN                            |  |                                 |  |  |                                       |   |
| 55810  | 018388   | MAYOR CANO, VICENTE - ACF Ingeniería   | 0,00   | 0,00                            | 4.495,48                               | 4.495,48                                   | 4.495,48                              | 0,00  |
| 55810  | 018528   | AGULLO GARCIA, ANTONIO - ACF Seg.Ciu   | 0,00   | 0,00                            | 0,00                                   | 0,00                                       | 0,00                                  | 0,00  |
| 55810  | 018778   | HERRANZ AMOR, LUIS M. - ACF Comercio   | 0,00   | 0,00                            | 0,00                                   | 0,00                                       | 0,00                                  | 0,00  |
| 55810  | 018915   | CLIMENT PEREZ, TERESA Mª - ACF Turis   | 0,00   | 0,00                            | 0,00                                   | 0,00                                       | 0,00                                  | 0,00  |
| 55810  | 019350   | FERNANDEZ GARCIA, SILVIA - ACF Alcaldi | 0,00   | 0,00                            | 7.398,41                               | 7.398,41                                   | 7.398,41                              | 0,00  |
| 55810  | 019384   | ESTEVE VERDU, CARLOS - ACF Prensa      | 0,00   | 0,00                            | 1.266,93                               | 1.266,93                                   | 1.266,93                              | 0,00  |
| 55810  | 019385   | MEDINA JUAN, LORENZO - ACF Personal    | 0,00   | 0,00                            | 575,92                                 | 575,92                                     | 575,92                                | 0,00  |
| 55810  | 019519   | ROSILLO PENALVER, JORGE - ACF impren   | 0,00   | 0,00                            | 1.983,96                               | 1.983,96                                   | 1.983,96                              | 0,00  |
| 55810  | 019520   | ALONSO GARCIA, Mª ANGELES -ACF p. m    | 0,00   | 0,00                            | 8.958,38                               | 8.958,38                                   | 8.958,38                              | 0,00  |
| 55810  | 021669   | LOPEZ OCANA, FCO. MANUEL-ACF Seg.Ci    | 0,00   | 0,00                            | 10.815,98                              | 10.815,98                                  | 10.815,98                             | 0,00  |
| 55810  | 021979   | MAHIQUES SAENZ, FERNANDO - ACF BIB     | 0,00   | 0,00                            | 6.227,10                               | 6.227,10                                   | 6.227,10                              | 0,00  |
| 55810  | 022130   | LAGUNA VILLALBA, Mª CARMEN - ACF CO    | 0,00   | 0,00                            | 0,00                                   | 0,00                                       | 0,00                                  | 0,00  |
| 55810  | 022137   | SERRANO ZARAGOZA, JUAN M.-ACF ARE      | 0,00   | 0,00                            | 1.478,71                               | 1.478,71                                   | 1.478,71                              | 0,00  |
| 55810  | 022545   | APPLUS ITEUVE TECHNOLOGY,              | 0,00   | 0,00                            | 2.996,42                               | 2.996,42                                   | 2.996,42                              | 0,00  |
| 55810  | 022546   | PEREZ CANDEL, FRANCISCO - ACF LABO     | 0,00   | 0,00                            | 5.556,79                               | 5.556,79                                   | 5.556,79                              | 0,00  |
| 55810  | 022547   | ANCOMARO, S.L.                         | 0,00   | 0,00                            | 5.704,05                               | 5.704,05                                   | 5.704,05                              | 0,00  |
| 55810  | 022548   | APPLUS ITEUVE TECHNOLOGY,              | 0,00   | 0,00                            | 5.609,32                               | 5.609,32                                   | 5.609,32                              | 0,00  |
| 55810  | 022985   | APPLUS ITEUVE TECHNOLOGY,              | 0,00   | 0,00                            | 1.700,96                               | 1.700,96                                   | 1.700,96                              | 0,00  |
| 55810  | 022986   | APPLUS ITEUVE TECHNOLOGY,              | 0,00   | 0,00                            | 3.178,57                               | 3.178,57                                   | 3.178,57                              | 0,00  |
| 55810  | 022987   | ARTICULOS FUNERARIOS RAMON CHAO,       | 0,00   | 0,00                            | 2.285,90                               | 2.285,90                                   | 2.285,90                              | 0,00  |
| 55810  | 023063   | AGUA YA                                | 0,00   | 0,00                            | 1.700,39                               | 1.700,39                                   | 1.700,39                              | 0,00  |
| 55810  | 023138   | CLIMALGAR BENIDORM SL                  | 0,00   | 0,00                            | 5.902,35                               | 5.902,35                                   | 5.902,35                              | 0,00  |
| 55810  | 023339   | DAVENDER SUHANDA, ASNANI               | 0,00   | 0,00                            | 2.415,80                               | 2.415,80                                   | 2.415,80                              | 0,00  |
| 55810  | 023340   | VERDU VIUDES, JOSE F                   | 0,00   | 0,00                            | 122,00                                 | 122,00                                     | 122,00                                | 0,00  |
|        |          | <b>TOTAL 55810</b>                     | <b>0,00</b>  | <b>0,00</b>                     | <b>257.999,68</b>                      | <b>257.999,68</b>                          | <b>257.999,68</b>                     | <b>0,00</b>   |
| 55811  | 008170   | PANTALONI SPALLA, GABRIEL              | 0,00   | 0,00                            | 0,00                                   | 0,00                                       | 0,00                                  | 0,00  |
| 55811  | 009829   | CERVERA ALMINANA, LLORENÇ - PF Cult    | 0,00   | 0,00                            | 6.421,04                               | 6.421,04                                   | 6.421,04                              | 0,00  |
| 55811  | 009840   | ROMEJ IVORRA, JOSE FCO - PF Juventud   | 0,00   | 0,00                            | 15.461,39                              | 15.461,39                                  | 15.461,39                             | 0,00  |
| 55811  | 009865   | CRUANES GARCIA, ANTONIO F. - PF Depo   | 0,00   | 0,00                            | 23.391,43                              | 23.391,43                                  | 23.391,43                             | 0,00  |
| 55811  | 009902   | FUSTER LOPEZ, Mª ISABEL - PF A.Econom  | 0,00   | 0,00                            | 0,00                                   | 0,00                                       | 0,00                                  | 0,00  |
| 55811  | 010422   | GASCO ALCOBERRO, MONTSERRAT - PF       | 0,00   | 0,00                            | 0,00                                   | 0,00                                       | 0,00                                  | 0,00  |
| 55811  | 010515   | AUTONAUTICA S.A.                       | 0,00   | 0,00                            | 8.998,10                               | 8.998,10                                   | 8.998,10                              | 0,00  |
| 55811  | 010707   | MOYA LOPEZ, PEDRO                      | 0,00   | 0,00                            | 0,00                                   | 0,00                                       | 0,00                                  | 0,00  |
| 55811  | 011287   | MOLLA CALVO, JOSE MIGUEL - PF Conser   | 0,00   | 0,00                            | 4.799,95                               | 4.799,95                                   | 4.799,95                              | 0,00  |
| 55811  | 012235   | GARCIA LASTRA, SUSANA                  | 0,00   | 0,00                            | 4.434,94                               | 4.434,94                                   | 4.434,94                              | 0,00  |
| 55811  | 013272   | PEREZ TORROME, Mª JESUS - PF Festejo   | 0,00   | 0,00                            | 130.189,11                             | 130.189,11                                 | 130.189,11                            | 0,00  |
| 55811  | 014195   | ALONSO GARCIA, Mª ANGELES - PF Seg.    | 0,00   | 0,00                            | 0,00                                   | 0,00                                       | 0,00                                  | 0,00  |
| 55811  | 015172   | FUSTER MARCO, ANTONIO J - PF Alcaldía  | 0,00   | 0,00                            | 0,00                                   | 0,00                                       | 0,00                                  | 0,00  |
| 55811  | 016924   | ALONSO SERRANO, ALFONSO - PF Deport    | 0,00   | 0,00                            | 44.972,99                              | 44.972,99                                  | 44.972,99                             | 0,00  |
| 55811  | 018213   | PEREZ PASCUAL, ROQUE - PF Serv.Técni   | 0,00   | 0,00                            | 19.930,58                              | 19.930,58                                  | 19.930,58                             | 0,00  |
| 55811  | 018851   | TRIGUEROS MIRAVALLS, Mª JOSE - PF Se   | 0,00   | 0,00                            | 9.488,84                               | 9.488,84                                   | 9.488,84                              | 0,00  |
| 55811  | 018926   | SEGARRA MOLINER, EVA - PF Turismo      | 0,00   | 0,00                            | 0,00                                   | 0,00                                       | 0,00                                  | 0,00  |
| 55811  | 019092   | SANCHEZ FERNANDEZ, PEDRO - PF Seg.     | 0,00   | 0,00                            | 0,00                                   | 0,00                                       | 0,00                                  | 0,00  |
| 55811  | 019120   | SOLDEVILA PEREZ, MIGUEL - PF Alcaldía  | 0,00   | 0,00                            | 0,00                                   | 0,00                                       | 0,00                                  | 0,00  |
| 55811  | 019129   | LLORCA LLINARES, MERCEDES - PF Turis   | 0,00   | 0,00                            | 32.360,28                              | 32.360,28                                  | 32.360,28                             | 0,00  |
| 55811  | 019152   | CERVERA ROSTOLL, LORENZO - PF Alcal    | 0,00   | 0,00                            | 0,00                                   | 0,00                                       | 0,00                                  | 0,00  |
| 55811  | 019157   | ESCALADA GUTIERREZ, DEBORAH - PF B     | 0,00   | 0,00                            | 978,16                                 | 978,16                                     | 978,16                                | 0,00  |
| 55811  | 019161   | MARQUEZ FERNANDEZ, MIGUEL - PF Seg     | 0,00   | 0,00                            | 0,00                                   | 0,00                                       | 0,00                                  | 0,00  |



**OPERACIONES NO PRESUPUESTARIAS DE TESORERÍA**

**III. ESTADO DE PARTIDAS PENDIENTES DE APLICACIÓN. b. PAGOS PENDIENTES DE APLICACIÓN**

| CUENTA | CONCEPTO |   | PAGOS PENDIENTES DE APLICACIÓN A 1 DE ENERO | MODIFICACIONES SALDO INICIAL | PAGOS REALIZADOS EN EL EJERCICIO | TOTAL PAGOS PENDIENTES DE APLICACIÓN | PAGOS APLICADOS EN EL EJERCICIO | PAGOS PENDIENTES DE APLICACIÓN A 31 DE DICIEMBRE |
|--------|----------|---|---|------------------------------|----------------------------------|--------------------------------------|---------------------------------|--|
|        | CÓDIGO   | DESCRIPCIÓN                             |   |                              |                                  |                                      |                                 |  |
| 55811  | 019163   | DIAZ SIRVENT, VICTOR - PF Asesoría Jur. | 0,00  | 0,00                         | 0,00                             | 0,00                                 | 0,00                            | 0,00   |
| 55811  | 019208   | FRANCES ALMIÑANA, JOSE RAMON - PF       | 0,00  | 0,00                         | 0,00                             | 0,00                                 | 0,00                            | 0,00   |
| 55811  | 019223   | COUTO DE GRANJA, ANTONIO - PF P.Hist    | 0,00  | 0,00                         | 38.547,31                        | 38.547,31                            | 38.547,31                       | 0,00   |
| 55811  | 019227   | MORENO FUENTES, MERCEDES - PF Llor      | 0,00  | 0,00                         | 0,00                             | 0,00                                 | 0,00                            | 0,00   |
| 55811  | 019255   | NUÑEZ DE CELA ARTIAGA, JOSE ANTONI      | 0,00  | 0,00                         | 9.509,89                         | 9.509,89                             | 9.509,89                        | 0,00   |
| 55811  | 019259   | ALBERO PEREZ, JORGE - PF LABORATO       | 0,00  | 0,00                         | 0,00                             | 0,00                                 | 0,00                            | 0,00   |
| 55811  | 019287   | PALACIOS PEREZ, PEDRO - PF Laboratori   | 0,00  | 0,00                         | 0,00                             | 0,00                                 | 0,00                            | 0,00   |
| 55811  | 019339   | CIGES FAURA, Mª MERCEDES - PF Comer     | 0,00  | 0,00                         | 0,00                             | 0,00                                 | 0,00                            | 0,00   |
| 55811  | 019369   | TORREGROSA LILLO, FRANCISCO JAVIE       | 0,00  | 0,00                         | 0,00                             | 0,00                                 | 0,00                            | 0,00   |
| 55811  | 021642   | MOYA LOPEZ, PEDRO E-PF policia local    | 0,00  | 0,00                         | 0,00                             | 0,00                                 | 0,00                            | 0,00   |
| 55811  | 021647   | HERNANDEZ PINERA, PEDRO - PF R. HU      | 0,00  | 0,00                         | 6.052,00                         | 6.052,00                             | 6.052,00                        | 0,00   |
| 55811  | 021674   | SANCHEZ MACHADO, RAIMUNDO - PF Ing      | 0,00  | 0,00                         | 0,00                             | 0,00                                 | 0,00                            | 0,00   |
| 55811  | 021676   | SANCHEZ GALIANO, JUAN CARLOS-PF In      | 0,00  | 0,00                         | 0,00                             | 0,00                                 | 0,00                            | 0,00   |
| 55811  | 021677   | MOZO ALVAREZ, MARIBEL-PF Seguridad      | 0,00  | 0,00                         | 0,00                             | 0,00                                 | 0,00                            | 0,00   |
| 55811  | 022210   | MEDINA JUAN, LORENZO - P.F. Personal    | 0,00  | 0,00                         | 0,00                             | 0,00                                 | 0,00                            | 0,00   |
| 55811  | 022455   | MARTINEZ DE LAS HERAS, CORTES Mª -P     | 0,00  | 0,00                         | 1.072,60                         | 1.072,60                             | 1.072,60                        | 0,00   |
| 55811  | 022591   | CUEVAS HUERTAS, CARLOS - PF URBANI      | 0,00  | 0,00                         | 0,00                             | 0,00                                 | 0,00                            | 0,00   |
| 55811  | 022675   | PEREZ CANDEL, FRANCISCO J. - PF SANI    | 0,00  | 0,00                         | 13.669,41                        | 13.669,41                            | 13.669,41                       | 0,00   |
| 55811  | 022787   | B&J ADAPTACIONES S.L.                   | 0,00  | 0,00                         | 0,00                             | 0,00                                 | 0,00                            | 0,00   |
| 55811  | 022933   | CONSUM SC                               | 0,00  | 0,00                         | 29.891,30                        | 29.891,30                            | 29.891,30                       | 0,00   |
| 55811  | 023222   | BENCLIMA SL                             | 0,00  | 0,00                         | 22.651,55                        | 22.651,55                            | 22.651,55                       | 0,00   |
| 55811  | 023287   | PENYA '24 I JO'                         | 0,00  | 0,00                         | 9.632,15                         | 9.632,15                             | 9.632,15                        | 0,00   |
| 55811  | 023300   | NUTRIVILA PIENSOS Y CEREALES, S.L.      | 0,00  | 0,00                         | 588,01                           | 588,01                               | 588,01                          | 0,00   |
| 55811  | 023301   | CLIMENT MARTINEZ, JAIME FR              | 0,00  | 0,00                         | 541,89                           | 541,89                               | 541,89                          | 0,00   |
| 55811  | 023304   | CLINICA VETERINARIA SAN JUAN S.L.       | 0,00  | 0,00                         | 541,25                           | 541,25                               | 541,25                          | 0,00   |
|        |          | <b>TOTAL 55811</b>                      | <b>0,00</b>                                 | <b>0,00</b>                  | <b>434.124,17</b>                | <b>434.124,17</b>                    | <b>434.124,17</b>               | <b>0,00</b>                                      |
| 55850  | 003410   | PELLICER CARRASCO, MOISES - ACF M.      | 0,00  | 0,00                         | 7.558,64                         | 7.558,64                             | 7.558,64                        | 0,00   |
| 55850  | 008101   | ALBERO PEREZ, JORGE - ACF Laboratorio   | 0,00  | 0,00                         | 0,00                             | 0,00                                 | 0,00                            | 0,00   |
| 55850  | 010035   | TORREGROSA LILLO, F JAVIER - ACF Con    | 0,00  | 0,00                         | 5.915,57                         | 5.915,57                             | 5.915,57                        | 0,00   |
| 55850  | 010362   | ROSILLO JIMENEZ, JESUS - ACF Imprenta   | 0,00  | 0,00                         | 0,00                             | 0,00                                 | 0,00                            | 0,00   |
| 55850  | 010381   | CERVERA ALMIÑANA, LLORENÇ - ACF Cul     | 0,00  | 0,00                         | 3.000,00                         | 3.000,00                             | 3.000,00                        | 0,00   |
| 55850  | 010418   | DIAZ CANO, Mª CARMEN - ACF Mujer        | 0,00  | 0,00                         | 3.358,34                         | 3.358,34                             | 3.358,34                        | 0,00   |
| 55850  | 010593   | COUTO DE GRANJA, ANTONIO - ACF Patr.    | 0,00  | 0,00                         | 7.213,87                         | 7.213,87                             | 7.213,87                        | 0,00   |
| 55850  | 010627   | MORENO FUENTES, M MERCEDES - ACF LL     | 0,00  | 0,00                         | 2.000,00                         | 2.000,00                             | 2.000,00                        | 0,00   |
| 55850  | 010660   | NUÑEZ DE CELA ARTIAGA, J ANTONIO - A    | 0,00  | 0,00                         | 7.177,87                         | 7.177,87                             | 7.177,87                        | 0,00   |
| 55850  | 010683   | CRUAÑES GARCIA, ANTONIO - ACF Depor     | 0,00  | 0,00                         | 17.473,44                        | 17.473,44                            | 17.473,44                       | 0,00   |
| 55850  | 010852   | TEULER MARTINEZ, ANDRES - ACF Polici    | 0,00  | 0,00                         | 0,00                             | 0,00                                 | 0,00                            | 0,00   |
| 55850  | 010928   | GARCIA FELONES, LUIS M. - ACF Informáti | 0,00  | 0,00                         | 9.226,24                         | 9.226,24                             | 9.226,24                        | 0,00   |
| 55850  | 011286   | MOLLA CALVO, JOSE M - ACF Cons. Músic   | 0,00  | 0,00                         | 11.041,13                        | 11.041,13                            | 11.041,13                       | 0,00   |
| 55850  | 011809   | AGULLO SORIANO, VIRGINIA-ACF p.ciuda    | 0,00  | 0,00                         | 4.372,71                         | 4.372,71                             | 4.372,71                        | 0,00   |
| 55850  | 012100   | AGUILAR GOMEZ, FRANCISCO - ACF G.Tr     | 0,00  | 0,00                         | 0,00                             | 0,00                                 | 0,00                            | 0,00   |
| 55850  | 012405   | LLORCA LLINARES, MERCEDES - ACF Tur     | 0,00  | 0,00                         | 16.200,06                        | 16.200,06                            | 16.200,06                       | 0,00   |
| 55850  | 012598   | NAVARRO MORENO, LUIS - ACF Limp. Viar   | 0,00  | 0,00                         | 4.264,22                         | 4.264,22                             | 4.264,22                        | 0,00   |
| 55850  | 013271   | PEREZ TORROME, Mª JESUS - ACF Fiesta    | 0,00  | 0,00                         | 5.435,36                         | 5.435,36                             | 5.435,36                        | 0,00   |
| 55850  | 014168   | PEREZ MARCET, JAIME F - ACF Pal.Deport  | 0,00  | 0,00                         | 13.886,33                        | 13.886,33                            | 13.886,33                       | 0,00   |
| 55850  | 014299   | MUNOZ ANTON, JUAN - ACF Escena Urban    | 0,00  | 0,00                         | 9.175,08                         | 9.175,08                             | 9.175,08                        | 0,00   |
| 55850  | 014476   | FRANCES ALMIÑANA, J. RAMON - ACF Te     | 0,00  | 0,00                         | 0,00                             | 0,00                                 | 0,00                            | 0,00   |
| 55850  | 015914   | LAGO GOMEZ, MARISA - ACF Playas         | 0,00  | 0,00                         | 0,00                             | 0,00                                 | 0,00                            | 0,00   |



**OPERACIONES NO PRESUPUESTARIAS DE TESORERÍA**

**III. ESTADO DE PARTIDAS PENDIENTES DE APLICACIÓN. b. PAGOS PENDIENTES DE APLICACIÓN**

| CUENTA | CONCEPTO |  | PAGOS<br>PENDIENTES<br>DE APLICACION<br>A 1 DE ENERO | MODIFICACIONES<br>SALDO INICIAL | PAGOS<br>REALIZADOS EN<br>EL EJERCICIO | TOTAL PAGOS<br>PENDIENTES<br>DE APLICACION | PAGOS<br>APLICADOS EN<br>EL EJERCICIO | PAGOS<br>PENDIENTES<br>DE APLICACION A<br>31 DE DICIEMBRE |
|--------|----------|--|--|---------------------------------|--|--|---------------------------------------|---|
|        | CÓDIGO   | DESCRIPCIÓN                            |  |                                 |  |  |                                       |   |
| 55850  | 016129   | DIEZ GARCIA, RAQUEL - ACF Tanit        | 0,00   | 0,00                            | 0,00                                   | 0,00                                       | 0,00                                  | 0,00  |
| 55850  | 016327   | FABRI LAGUENS, CELIA - ACF Biblioteca  | 0,00   | 0,00                            | 0,00                                   | 0,00                                       | 0,00                                  | 0,00  |
| 55850  | 016492   | FRANCO AGUILAR, M EURIDICE - ACF Alc   | 0,00   | 0,00                            | 0,00                                   | 0,00                                       | 0,00                                  | 0,00  |
| 55850  | 016493   | SOLDEVILA PEREZ, MIGUEL - ACF Alcaldí  | 0,00   | 0,00                            | 0,00                                   | 0,00                                       | 0,00                                  | 0,00  |
| 55850  | 016659   | FERNANDEZ FORTEA, CARMEN - ACF C.S     | 0,00   | 0,00                            | 6.744,99                               | 6.744,99                                   | 6.744,99                              | 0,00  |
| 55850  | 016660   | BERNAOLA VILLAROEL, AMAIA - ACF B.S.   | 0,00   | 0,00                            | 7.374,31                               | 7.374,31                                   | 7.374,31                              | 0,00  |
| 55850  | 016709   | GUIJARRO CARBONELL, ALEJANDRO - A      | 0,00   | 0,00                            | 0,00                                   | 0,00                                       | 0,00                                  | 0,00  |
| 55850  | 016722   | ESCALADA GUTIERREZ, DEBORAH - ACF      | 0,00   | 0,00                            | 8.608,99                               | 8.608,99                                   | 8.608,99                              | 0,00  |
| 55850  | 016733   | TERCERO MORENO, CESAREO - ACF Mov      | 0,00   | 0,00                            | 4.778,69                               | 4.778,69                                   | 4.778,69                              | 0,00  |
| 55850  | 016979   | LLORET SENABRE, BRUNO - ACF Educaci    | 0,00   | 0,00                            | 7.936,99                               | 7.936,99                                   | 7.936,99                              | 0,00  |
| 55850  | 017114   | BUIGES SOMOLINOS, VICENTE - ACF UR     | 0,00   | 0,00                            | 3.000,00                               | 3.000,00                                   | 3.000,00                              | 0,00  |
| 55850  | 017367   | FERNANDEZ CEREZO, AMELIA - ACF Cem     | 0,00   | 0,00                            | 0,00                                   | 0,00                                       | 0,00                                  | 0,00  |
| 55850  | 017398   | ALONSO SERRANO, ALFONSO - ACF Dep      | 0,00   | 0,00                            | 6.529,64                               | 6.529,64                                   | 6.529,64                              | 0,00  |
| 55850  | 017670   | JUAN CALVETE, ROSA Mª - ACF La Torreta | 0,00   | 0,00                            | 5.810,20                               | 5.810,20                                   | 5.810,20                              | 0,00  |
| 55850  | 017959   | SANCHEZ TENA, J BERNABE - ACF Serv.S   | 0,00   | 0,00                            | 11.363,16                              | 11.363,16                                  | 11.363,16                             | 0,00  |
| 55850  | 018081   | ORTEGA CABEZUELO, ISABEL - ACF Tapi    | 0,00   | 0,00                            | 0,00                                   | 0,00                                       | 0,00                                  | 0,00  |
| 55850  | 018310   | PEREZ PASCUAL, ROQUE - ACF S. Gener    | 0,00   | 0,00                            | 3.000,00                               | 3.000,00                                   | 3.000,00                              | 0,00  |
| 55850  | 018312   | PEREZ RAMIREZ, AMALIA - ACF Urbanism   | 0,00   | 0,00                            | 3.000,00                               | 3.000,00                                   | 3.000,00                              | 0,00  |
| 55850  | 018381   | SEGURA MORENO, V PEDRO - ACF Gill. A   | 0,00   | 0,00                            | 3.000,00                               | 3.000,00                                   | 3.000,00                              | 0,00  |
| 55850  | 018385   | CAPDEPON FERNANDEZ, ESTEBAN - ACF      | 0,00   | 0,00                            | 5.230,08                               | 5.230,08                                   | 5.230,08                              | 0,00  |
| 55850  | 018388   | MAYOR CANO, VICENTE - ACF Ingeniería   | 0,00   | 0,00                            | 5.412,76                               | 5.412,76                                   | 5.412,76                              | 0,00  |
| 55850  | 018528   | AGULLO GARCIA, ANTONIO - ACF Seg.Ciu   | 0,00   | 0,00                            | 0,00                                   | 0,00                                       | 0,00                                  | 0,00  |
| 55850  | 018778   | HERRANZ AMOR, LUIS M. - ACF Comercio   | 0,00   | 0,00                            | 0,00                                   | 0,00                                       | 0,00                                  | 0,00  |
| 55850  | 019350   | FERNANDEZ GARCIA, SILVIA - ACF Alcaldi | 0,00   | 0,00                            | 11.937,92                              | 11.937,92                                  | 11.937,92                             | 0,00  |
| 55850  | 019384   | ESTEVE VERDU, CARLOS - ACF Prensa      | 0,00   | 0,00                            | 3.000,00                               | 3.000,00                                   | 3.000,00                              | 0,00  |
| 55850  | 019385   | MEDINA JUAN, LORENZO - ACF Personal    | 0,00   | 0,00                            | 3.000,00                               | 3.000,00                                   | 3.000,00                              | 0,00  |
| 55850  | 019519   | ROSILLO PEÑALVER, JORGE - ACF impren   | 0,00   | 0,00                            | 4.957,58                               | 4.957,58                                   | 4.957,58                              | 0,00  |
| 55850  | 019520   | ALONSO GARCIA, Mª ANGELES - ACF p. m   | 0,00   | 0,00                            | 8.965,46                               | 8.965,46                                   | 8.965,46                              | 0,00  |
| 55850  | 021669   | LOPEZ OCAÑA, FCO. MANUEL - ACF Seg.Ci  | 0,00   | 0,00                            | 12.998,28                              | 12.998,28                                  | 12.998,28                             | 0,00  |
| 55850  | 021979   | MAHIQUES SAENZ, FERNANDO - ACF BIB     | 0,00   | 0,00                            | 6.514,57                               | 6.514,57                                   | 6.514,57                              | 0,00  |
| 55850  | 022130   | LAGUNA VILLALBA, Mª CARMEN - ACF CO    | 0,00   | 0,00                            | 2.000,00                               | 2.000,00                                   | 2.000,00                              | 0,00  |
| 55850  | 022137   | SERRANO ZARAGOZA, JUAN M. - ACF ARE    | 0,00   | 0,00                            | 3.000,00                               | 3.000,00                                   | 3.000,00                              | 0,00  |
| 55850  | 022544   | MAHIQUES CANET, RAUL JOSE - ACF CO     | 0,00   | 0,00                            | 0,00                                   | 0,00                                       | 0,00                                  | 0,00  |
| 55850  | 022545   | LLOPIS MAYOR, MARINA - ACF TAPIS       | 0,00   | 0,00                            | 3.000,00                               | 3.000,00                                   | 3.000,00                              | 0,00  |
| 55850  | 022546   | PEREZ CANDEL, FRANCISCO - ACF LABO     | 0,00   | 0,00                            | 5.909,84                               | 5.909,84                                   | 5.909,84                              | 0,00  |
| 55850  | 022547   | LACALLE MARTINEZ, JESUS - ACF PLAYA    | 0,00   | 0,00                            | 5.752,94                               | 5.752,94                                   | 5.752,94                              | 0,00  |
| 55850  | 022548   | MARTINEZ DE LAS HERAS, CORTES M - A    | 0,00   | 0,00                            | 5.858,40                               | 5.858,40                                   | 5.858,40                              | 0,00  |
| 55850  | 022985   | SANCHEZ MACHADO, RAIMUNDO - ACF Ins    | 0,00   | 0,00                            | 3.000,00                               | 3.000,00                                   | 3.000,00                              | 0,00  |
| 55850  | 022986   | MUNOZ ANTON, FRANCISCO J. - ACF Diseñ  | 0,00   | 0,00                            | 5.040,72                               | 5.040,72                                   | 5.040,72                              | 0,00  |
| 55850  | 022987   | MAYOR GARCIA, ANTONIO V - ACF Cement   | 0,00   | 0,00                            | 3.000,00                               | 3.000,00                                   | 3.000,00                              | 0,00  |
| 55850  | 023063   | CALVO FENOLL, JOSE VICENTE - ACF Cult  | 0,00   | 0,00                            | 3.000,00                               | 3.000,00                                   | 3.000,00                              | 0,00  |
| 55850  | 023138   | JIMENEZ ROSTOLL, OLGA - ACF Llorca Lli | 0,00   | 0,00                            | 5.903,92                               | 5.903,92                                   | 5.903,92                              | 0,00  |
| 55850  | 023339   | DIAZ ORTUÑO, JUAN - ACF Prensa         | 0,00   | 0,00                            | 3.000,00                               | 3.000,00                                   | 3.000,00                              | 0,00  |
| 55850  | 023340   | FRANCO AGUILAR, SILVIA - P.Ciudadana   | 0,00   | 0,00                            | 3.000,00                               | 3.000,00                                   | 3.000,00                              | 0,00  |
|        |          | <b>TOTAL 55850</b>                     | <b>0,00</b>  | <b>0,00</b>                     | <b>311.928,30</b>                      | <b>311.928,30</b>                          | <b>311.928,30</b>                     | <b>0,00</b>   |
| 55851  | 001575   | ROMEU IVORRA, JOSE F                   | 0,00   | 0,00                            | 0,00                                   | 0,00                                       | 0,00                                  | 0,00  |
| 55851  | 008170   | PEREZ TORROME, MARIA JESUS             | 0,00   | 0,00                            | 0,00                                   | 0,00                                       | 0,00                                  | 0,00  |
| 55851  | 009829   | CERVERA ALMINANA, LLORENÇ - PF Cult    | 0,00   | 0,00                            | 7.100,00                               | 7.100,00                                   | 7.100,00                              | 0,00  |



**OPERACIONES NO PRESUPUESTARIAS DE TESORERÍA**

**III. ESTADO DE PARTIDAS PENDIENTES DE APLICACIÓN. b. PAGOS PENDIENTES DE APLICACIÓN**

| CUENTA | CONCEPTO |   | PAGOS<br>PENDIENTES<br>DE APLICACION<br>A 1 DE ENERO | MODIFICACIONES<br>SALDO INICIAL | PAGOS<br>REALIZADOS EN<br>EL EJERCICIO | TOTAL PAGOS<br>PENDIENTES<br>DE APLICACION | PAGOS<br>APLICADOS EN<br>EL EJERCICIO | PAGOS<br>PENDIENTES<br>DE APLICACION A<br>31 DE DICIEMBRE |
|--------|----------|---|--|---------------------------------|--|--|---------------------------------------|---|
|        | CÓDIGO   | DESCRIPCIÓN                             |  |                                 |  |  |                                       |   |
| 55851  | 009840   | ROMEJ IVORRA, JOSE FCO - PF Juventud    | 0,00   | 0,00                            | 16.414,96                              | 16.414,96                                  | 16.414,96                             | 0,00  |
| 55851  | 009865   | CRUJANES GARCIA, ANTONIO F. - PF Depo   | 0,00   | 0,00                            | 41.620,00                              | 41.620,00                                  | 41.620,00                             | 0,00  |
| 55851  | 010515   | MUNOZ ANTON, JUAN - PF Escena Urbana    | 0,00   | 0,00                            | 9.037,21                               | 9.037,21                                   | 9.037,21                              | 0,00  |
| 55851  | 011287   | MOLLA CALVO, JOSE MIGUEL - PF Conser    | 0,00   | 0,00                            | 5.925,89                               | 5.925,89                                   | 5.925,89                              | 0,00  |
| 55851  | 012235   | CALVO FENOLL, JOSE VICENTE - PF Cultu   | 0,00   | 0,00                            | 4.899,96                               | 4.899,96                                   | 4.899,96                              | 0,00  |
| 55851  | 013272   | PEREZ TORROME, Mª JESUS - PF Fiestas    | 0,00   | 0,00                            | 138.408,25                             | 138.408,25                                 | 138.408,25                            | 0,00  |
| 55851  | 015172   | FUSTER MARCO, ANTONIO J - PF Alcaldía   | 0,00   | 0,00                            | 0,00                                   | 0,00                                       | 0,00                                  | 0,00  |
| 55851  | 016924   | ALONSO SERRANO, ALFONSO - PF Deport     | 0,00   | 0,00                            | 45.000,00                              | 45.000,00                                  | 45.000,00                             | 0,00  |
| 55851  | 018213   | PEREZ PASCUAL, ROQUE - PF S. General    | 0,00   | 0,00                            | 20.000,00                              | 20.000,00                                  | 20.000,00                             | 0,00  |
| 55851  | 018851   | TRIGUEROS MIRAVALLS, Mª JOSE - PF Se    | 0,00   | 0,00                            | 10.000,00                              | 10.000,00                                  | 10.000,00                             | 0,00  |
| 55851  | 019129   | LLORCA LLINARES, MERCEDES - PF Turis    | 0,00   | 0,00                            | 41.256,54                              | 41.256,54                                  | 41.256,54                             | 0,00  |
| 55851  | 019157   | ESCALADA GUTIERREZ, DEBORAH - PF B      | 0,00   | 0,00                            | 1.000,00                               | 1.000,00                                   | 1.000,00                              | 0,00  |
| 55851  | 019163   | DIAZ SIRVENT, VICTOR - PF Asesoría Jur. | 0,00   | 0,00                            | 0,00                                   | 0,00                                       | 0,00                                  | 0,00  |
| 55851  | 019208   | FRANCES ALMIÑANA, JOSE RAMON - PF       | 0,00   | 0,00                            | 0,00                                   | 0,00                                       | 0,00                                  | 0,00  |
| 55851  | 019223   | COUTO DE GRANJA, ANTONIO - PF P.Hist    | 0,00   | 0,00                            | 40.623,97                              | 40.623,97                                  | 40.623,97                             | 0,00  |
| 55851  | 019227   | MORENO FUENTES, MERCEDES - PF Llor      | 0,00   | 0,00                            | 0,00                                   | 0,00                                       | 0,00                                  | 0,00  |
| 55851  | 019255   | NUÑEZ DE CELA ARTIAGA, JOSE ANTONI      | 0,00   | 0,00                            | 12.490,37                              | 12.490,37                                  | 12.490,37                             | 0,00  |
| 55851  | 019259   | ALBERO PEREZ, JORGE - PF LABORATO       | 0,00   | 0,00                            | 0,00                                   | 0,00                                       | 0,00                                  | 0,00  |
| 55851  | 019339   | CIGES FAURA, Mª MERCEDES - PF Comer     | 0,00   | 0,00                            | 0,00                                   | 0,00                                       | 0,00                                  | 0,00  |
| 55851  | 019369   | TORREGROSA LILLO, FRANCISCO JAVIE       | 0,00   | 0,00                            | 0,00                                   | 0,00                                       | 0,00                                  | 0,00  |
| 55851  | 021642   | MOYA LOPEZ, PEDRO E-PF policia local    | 0,00   | 0,00                            | 0,00                                   | 0,00                                       | 0,00                                  | 0,00  |
| 55851  | 021647   | HERNANDEZ PIÑERA, PEDRO - PF R. HU      | 0,00   | 0,00                            | 10.000,00                              | 10.000,00                                  | 10.000,00                             | 0,00  |
| 55851  | 021674   | SANCHEZ MACHADO, RAIMUNDO - PF Ing      | 0,00   | 0,00                            | 0,00                                   | 0,00                                       | 0,00                                  | 0,00  |
| 55851  | 021676   | SANCHEZ GALIANO, JUAN CARLOS-PF In      | 0,00   | 0,00                            | 0,00                                   | 0,00                                       | 0,00                                  | 0,00  |
| 55851  | 021677   | MOZO ALVAREZ, MARIBEL-PF Seguridad      | 0,00   | 0,00                            | 0,00                                   | 0,00                                       | 0,00                                  | 0,00  |
| 55851  | 022210   | MEDINA JUAN, LORENZO - P.F. Personal    | 0,00   | 0,00                            | 0,00                                   | 0,00                                       | 0,00                                  | 0,00  |
| 55851  | 022455   | MARTINEZ DE LAS HERAS, CORTES Mª -P     | 0,00   | 0,00                            | 5.800,00                               | 5.800,00                                   | 5.800,00                              | 0,00  |
| 55851  | 022591   | CUEVAS HUERTAS, CARLOS - PF URBANI      | 0,00   | 0,00                            | 0,00                                   | 0,00                                       | 0,00                                  | 0,00  |
| 55851  | 022675   | PEREZ CANDEL, FRANCISCO J. - PF SANI    | 0,00   | 0,00                            | 15.000,00                              | 15.000,00                                  | 15.000,00                             | 0,00  |
| 55851  | 022787   | JUAN CALVETE, ROSA - PF B.SOCIAL        | 0,00   | 0,00                            | 0,00                                   | 0,00                                       | 0,00                                  | 0,00  |
| 55851  | 022933   | BERNAOLA VILLARROEL, AMAYA. PF B. S     | 0,00   | 0,00                            | 30.000,00                              | 30.000,00                                  | 30.000,00                             | 0,00  |
| 55851  | 023222   | FUSTER LLORET, JOSE - PF Cultura        | 0,00   | 0,00                            | 24.500,00                              | 24.500,00                                  | 24.500,00                             | 0,00  |
| 55851  | 023287   | MAHIQUES SAENZ, FERNANDO - PF Biblio    | 0,00   | 0,00                            | 9.839,65                               | 9.839,65                                   | 9.839,65                              | 0,00  |
| 55851  | 023300   | FERNANDEZ JAIME, IBAN - PF Seguridad    | 0,00   | 0,00                            | 600,00                                 | 600,00                                     | 600,00                                | 0,00  |
| 55851  | 023301   | CLIMENT MARTINEZ, JAIME FCO - PF Seg.   | 0,00   | 0,00                            | 600,00                                 | 600,00                                     | 600,00                                | 0,00  |
| 55851  | 023304   | TORTOSA CASADO, ENRIQUE ALBERTO-        | 0,00   | 0,00                            | 600,00                                 | 600,00                                     | 600,00                                | 0,00  |
| 55851  | 023305   | HIDALGO SANZ, JESUS - PF Seguridad Ciu  | 0,00   | 0,00                            | 600,00                                 | 600,00                                     | 600,00                                | 0,00  |
|        |          | <b>TOTAL 55851</b>                      | <b>0,00</b>  | <b>0,00</b>                     | <b>491.316,80</b>                      | <b>491.316,80</b>                          | <b>491.316,80</b>                     | <b>0,00</b>   |
|        |          |   |  |                                 |  |  |                                       |   |
|        |          | <b>TOTAL</b>                            | <b>194,78</b>  | <b>0,00</b>                     | <b>1.495.368,95</b>                    | <b>1.495.563,73</b>                        | <b>1.495.368,95</b>                   | <b>194,78</b>   |

## **22. Contratación administrativa. Procedimientos de adjudicación.**

Se adjuntan a continuación los listados con la información relativa a los importes adjudicados según los diferentes procedimientos de contratación administrativa.



| TIPO CONTRATO                  | PROCEDIMIENTO ABIERTO |                |           | PROCEDIMIENTO RESTRINGIDO |                |          | PROCEDIMIENTO NEGOCIADO |          |          | DIALOGO COMPETITIVO | ADJ. DIRECTA | TOTAL      |
|--------------------------------|-----------------------|----------------|-----------|---------------------------|----------------|----------|-------------------------|----------|----------|---------------------|--------------|------------|
|                                | MULTIPLIC CRITERIO    | UNICO CRITERIO | TOTAL     | MULTIPLIC CRITERIO        | UNICO CRITERIO | TOTAL    | CON PUB                 | SIN PUB  | TOTAL    |                     |              |            |
| De obras                       | 10                    | 5              | 15        |                           |                | 0        |                         |          | 0        |                     | 27           | 42         |
| De suministro Patrimoniales    | 6                     | 1              | 7         |                           |                | 0        |                         |          | 0        |                     | 123          | 130        |
| De gestión S.P.                |                       |                | 0         |                           |                | 0        |                         |          | 0        |                     |              | 0          |
| De servicios                   | 14                    | 2              | 16        |                           |                | 0        |                         |          | 0        |                     | 628          | 644        |
| De concesión O.P.              |                       |                | 0         |                           |                | 0        |                         |          | 0        |                     |              | 0          |
| De colaboración S.P y S. Priv. |                       |                | 0         |                           |                | 0        |                         |          | 0        |                     |              | 0          |
| De carácter admitivo.          |                       |                | 0         |                           |                | 0        |                         |          | 0        |                     |              | 0          |
| Otros                          | 2                     |                | 2         |                           |                | 0        |                         |          | 0        |                     |              | 2          |
| <b>TOTAL</b>                   | <b>32</b>             | <b>8</b>       | <b>40</b> | <b>0</b>                  | <b>0</b>       | <b>0</b> | <b>0</b>                | <b>0</b> | <b>0</b> | <b>0</b>            | <b>778</b>   | <b>818</b> |

### **23. Valores recibidos en depósito.**

Se adjuntan a continuación los listados con la información de los valores recibidos en depósito, incluidos avales y seguros de caución recibidos, relativa a saldos iniciales, saldos finales y movimientos.



VALORES RECIBIDOS EN DEPÓSITO

| CONCEPTO     |                                    | SALDO A 1 DE ENERO   | MODIFICACIONES SALDO INICIAL | DEPOSITOS RECIBIDOS EN EL EJERCICIO | TOTAL DEPOSITOS RECIBIDOS | DEPOSITOS CANCELADOS | DEPOSITOS PENDIENTES DE DEVOLUCION A 31 DE DICIEMBRE |
|--------------|------------------------------------|----------------------|------------------------------|-------------------------------------|---------------------------|----------------------|--|
| CÓDIGO       | DESCRIPCIÓN                        |                      |                              |                                     |                           |                      |  |
| 7110         | Fianzas Definitivas .Aval bancario | 45.956.489,20        | 0,00                         | 3.044.710,43                        | 49.001.199,63             | 2.244.309,25         | 46.756.890,38  |
| 7111         | Fianzas Definitivas. Aval personal | 2.990.718,80         | 0,00                         | 0,00                                | 2.990.718,80              | 0,00                 | 2.990.718,80   |
| <b>TOTAL</b> |                                    | <b>48.947.208,00</b> | <b>0,00</b>                  | <b>3.044.710,43</b>                 | <b>51.991.918,43</b>      | <b>2.244.309,25</b>  | <b>49.747.609,18</b>                                 |

## **24. Información presupuestaria.**

Se adjuntan a continuación los listados con la información presupuestaria relativa a:

- A) Ejercicio corriente:
  - 1) Gastos:
    - a) Modificaciones de crédito
    - b) Remanentes de crédito
  - 2) Ingresos:
    - a) Proceso de gestión
    - b) Devoluciones de ingresos
    - c) Compromisos de ingresos (\*)
- B) Ejercicios cerrados:
  - 1) Obligaciones de presupuestos cerrados
  - 2) Derechos a cobrar de presupuestos cerrados
  - 3) Variación de resultados presupuestarios
- C) Ejercicios posteriores:
  - 1) Compromisos de gasto (\*)
  - 2) Compromisos de ingreso (\*)
- D) Ejecución de proyectos de gasto
  - 1) Resumen de ejecución
  - 2) Anualidades pendientes
- E) Gastos con financiación afectada
- F) Remanente de Tesorería
- G) Acreedores por operaciones devengadas.

(\*): En la contabilidad municipal no figuran datos relativos a estos apartados.

EJERCICIO CORRIENTE  
PRESUPUESTO DE GASTOS

## MODIFICACIONES DE CRÉDITO

| Aplicación presupuestaria | Descripción               | Créditos extraordinarios | Suplementos de crédito | Ampliaciones de crédito | Transferencias de crédito |             | Incorporaciones de remanentes de crédito | Créditos generados por ingresos | Bajas por anulación | Ajustes por prórroga | Total modificaciones |
|---------------------------|---------------------------|--------------------------|------------------------|-------------------------|---------------------------|-------------|--|---------------------------------|---------------------|----------------------|----------------------|
|                           |                           |                          |                        |                         | Positivas                 | Negativas   |  |                                 |                     |                      |                      |
| 10.9203.0.22604           | Jurídicos                 | 0,00                     | 0,00                   | 0,00                    | 464.063,35                | 0,00        | 0,00                                     | 0,00                            | 0,00                | 0,00                 | 464.063,35           |
| 11.0110.0.35200           | Intereses de demora.      | 0,00                     | 0,00                   | 0,00                    | 0,00                      | 0,00        | 0,00                                     | 0,00                            | 0,00                | 0,00                 | 0,00                 |
| 11.0110.0.91300           | Amortización de presta    | 0,00                     | 11.176.892,07          | 0,00                    | 0,00                      | 0,00        | 0,00                                     | 0,00                            | 0,00                | 0,00                 | 11.176.892,07        |
| 11.9291.0.50000           | FONDO DE CONTINGE         | 0,00                     | 0,00                   | 0,00                    | 0,00                      | -486.415,35 | 0,00                                     | 0,00                            | 0,00                | 0,00                 | -486.415,35          |
| 11.9310.0.12003           | Sueldos del Grupo C1.     | 0,00                     | 0,00                   | 0,00                    | 0,00                      | -17.509,76  | 0,00                                     | 0,00                            | 0,00                | 0,00                 | -17.509,76           |
| 11.9310.0.12101           | Complemento específic     | 0,00                     | 0,00                   | 0,00                    | 0,00                      | -26.992,81  | 0,00                                     | 0,00                            | 0,00                | 0,00                 | -26.992,81           |
| 11.9310.0.16001           | Seguridad Social funcio   | 0,00                     | 0,00                   | 0,00                    | 0,00                      | -43.997,43  | 0,00                                     | 0,00                            | 0,00                | 0,00                 | -43.997,43           |
| 11.9310.0.22706           | Estudios y trab. técnicos | 0,00                     | 0,00                   | 0,00                    | 0,00                      | 0,00        | 0,00                                     | 0,00                            | 0,00                | 0,00                 | 0,00                 |
| 12.9206.0.12101           | Complemento específic     | 0,00                     | 0,00                   | 0,00                    | 0,00                      | -891.015,62 | 0,00                                     | 0,00                            | 0,00                | 0,00                 | -891.015,62          |
| 12.9206.0.16001           | Seguridad Social funcio   | 0,00                     | 0,00                   | 0,00                    | 0,00                      | -347.021,39 | 0,00                                     | 0,00                            | 0,00                | 0,00                 | -347.021,39          |
| 13.3200.0.21500           | Conservación mobiliario   | 0,00                     | 0,00                   | 0,00                    | 1.506,45                  | 0,00        | 0,00                                     | 0,00                            | 0,00                | 0,00                 | 1.506,45             |
| 13.3230.0.21200           | CONSERV. EDIFICIOS        | 0,00                     | 0,00                   | 0,00                    | 20.892,43                 | 0,00        | 0,00                                     | 0,00                            | 0,00                | 0,00                 | 20.892,43            |
| 13.3230.0.22104           | Vestuario                 | 0,00                     | 0,00                   | 0,00                    | 1.201,20                  | 0,00        | 0,00                                     | 0,00                            | 0,00                | 0,00                 | 1.201,20             |
| 13.3230.0.22700           | SERVICIO LIMPIEZA         | 0,00                     | 0,00                   | 0,00                    | 0,00                      | 0,00        | 0,00                                     | 0,00                            | 0,00                | 0,00                 | 0,00                 |
| 13.3230.0.22706           | ESTUDIOS-TRAB.TÉC         | 0,00                     | 0,00                   | 0,00                    | 0,00                      | 0,00        | 0,00                                     | 0,00                            | 0,00                | 0,00                 | 0,00                 |
| 13.3231.0.21200           | CONSERV. EDIFICIOS        | 0,00                     | 0,00                   | 0,00                    | 227.736,25                | 0,00        | 0,00                                     | 0,00                            | 0,00                | 0,00                 | 227.736,25           |
| 13.3231.0.21300           | CONSERV. INSTALACI        | 0,00                     | 0,00                   | 0,00                    | 27.482,52                 | 0,00        | 0,00                                     | 0,00                            | 0,00                | 0,00                 | 27.482,52            |
| 13.3231.0.21400           | Conservación vehiculos    | 0,00                     | 0,00                   | 0,00                    | 0,00                      | 0,00        | 0,00                                     | 0,00                            | 0,00                | 0,00                 | 0,00                 |
| 13.3231.0.22103           | COMBUSTIBLES              | 0,00                     | 0,00                   | 0,00                    | 15.000,00                 | 0,00        | 0,00                                     | 0,00                            | 0,00                | 0,00                 | 15.000,00            |
| 13.3231.0.22700           | SERVICIO LIMPIEZA         | 0,00                     | 0,00                   | 0,00                    | 0,00                      | 0,00        | 0,00                                     | 0,00                            | 0,00                | 0,00                 | 0,00                 |
| 13.3231.314.63200         | Edificios y otras constru | 0,00                     | 0,00                   | 0,00                    | 0,00                      | 0,00        | 0,00                                     | 0,00                            | 0,00                | 0,00                 | 0,00                 |
| 13.3231.328.62200         | Edificios y otras constru | 0,00                     | 0,00                   | 0,00                    | 0,00                      | 0,00        | 0,00                                     | 0,00                            | 0,00                | 0,00                 | 0,00                 |
| 13.3260.0.48100           | BECAS                     | 0,00                     | 0,00                   | 0,00                    | 0,00                      | -387.620,83 | 0,00                                     | 0,00                            | 0,00                | 0,00                 | -387.620,83          |
| 13.3270.0.13000           | Retribuciones básicas.    | 0,00                     | 0,00                   | 0,00                    | 60.000,00                 | 0,00        | 0,00                                     | 0,00                            | 0,00                | 0,00                 | 60.000,00            |
| 13.3270.0.16002           | Seguridad Social Labora   | 0,00                     | 0,00                   | 0,00                    | 25.000,00                 | 0,00        | 0,00                                     | 0,00                            | 0,00                | 0,00                 | 25.000,00            |
| 13.3270.0.22606           | Reuniones y conferenci    | 0,00                     | 0,00                   | 0,00                    | 4.264,48                  | 0,00        | 0,00                                     | 0,00                            | 0,00                | 0,00                 | 4.264,48             |
| 13.3270.0.22700           | Limpieza y aseo           | 0,00                     | 0,00                   | 0,00                    | 0,00                      | 0,00        | 0,00                                     | 0,00                            | 0,00                | 0,00                 | 0,00                 |
| 13.3270.0.22706           | Estudios y trabajos técni | 0,00                     | 0,00                   | 0,00                    | 4.537,50                  | 0,00        | 0,00                                     | 0,00                            | 0,00                | 0,00                 | 4.537,50             |
| 13.3270.0.23020           | Dietas personal no direc  | 0,00                     | 0,00                   | 0,00                    | 0,00                      | 0,00        | 0,00                                     | 0,00                            | 0,00                | 0,00                 | 0,00                 |
| 13.3271.0.22606           | Reuniones y conferenci    | 0,00                     | 0,00                   | 0,00                    | 0,00                      | 0,00        | 0,00                                     | 0,00                            | 0,00                | 0,00                 | 0,00                 |
| 14.1531.0.14300           | Otro personal-INEM        | 0,00                     | 0,00                   | 0,00                    | 32.000,00                 | 0,00        | 0,00                                     | 0,00                            | 0,00                | 0,00                 | 32.000,00            |
| 14.1531.0.21000           | Conserv. infraestructura  | 0,00                     | 0,00                   | 0,00                    | 120.000,00                | 0,00        | 0,00                                     | 0,00                            | 0,00                | 0,00                 | 120.000,00           |
| 14.1531.0.22604           | Jurídicos                 | 0,00                     | 0,00                   | 0,00                    | 0,00                      | 0,00        | 0,00                                     | 0,00                            | 0,00                | 0,00                 | 0,00                 |
| 14.1531.0.22706           | Estudios y trab. técnicos | 0,00                     | 0,00                   | 0,00                    | 0,00                      | 0,00        | 0,00                                     | 0,00                            | 0,00                | 0,00                 | 0,00                 |
| 14.1531.291.60900         | Otras inv. nuevas infra.  | 0,00                     | 0,00                   | 0,00                    | 0,00                      | 0,00        | 19.053,07                                | 0,00                            | 0,00                | 0,00                 | 19.053,07            |
| 14.1531.301.61900         | Otras inversiones de rep  | 0,00                     | 0,00                   | 0,00                    | 0,00                      | 0,00        | 0,00                                     | 180.000,00                      | 0,00                | 0,00                 | 180.000,00           |
| 14.1531.303.61900         | Otras inversiones de rep  | 0,00                     | 0,00                   | 0,00                    | 0,00                      | 0,00        | 0,00                                     | 0,00                            | 0,00                | 0,00                 | 0,00                 |
| 14.1531.348.61900         | Otras inversiones de rep  | 0,00                     | 0,00                   | 0,00                    | 0,00                      | 0,00        | 0,00                                     | 0,00                            | 0,00                | 0,00                 | 0,00                 |
| 14.1531.365.60000         | Inversiones en terrenos.  | 0,00                     | 0,00                   | 0,00                    | 665.000,00                | 0,00        | 0,00                                     | 0,00                            | 0,00                | 0,00                 | 665.000,00           |
| 14.1531.366.62400         | Inversión vehiculos       | 0,00                     | 0,00                   | 0,00                    | 10.000,00                 | 0,00        | 0,00                                     | 0,00                            | 0,00                | 0,00                 | 10.000,00            |
| 14.1600.0.21000           | CONSERV. INFRAEST         | 0,00                     | 0,00                   | 0,00                    | 0,00                      | 0,00        | 0,00                                     | 0,00                            | 0,00                | 0,00                 | 0,00                 |
| 14.1600.0.22706           | Estudios y trabajos técni | 0,00                     | 0,00                   | 0,00                    | 14.000,00                 | 0,00        | 0,00                                     | 0,00                            | 0,00                | 0,00                 | 14.000,00            |
| 14.1600.344.61900         | Otras inversiones de rep  | 0,00                     | 0,00                   | 0,00                    | 0,00                      | 0,00        | 0,00                                     | 0,00                            | 0,00                | 0,00                 | 0,00                 |
| 14.1650.0.21300           | Conserv. instalaciones    | 0,00                     | 0,00                   | 0,00                    | 18.000,00                 | 0,00        | 0,00                                     | 0,00                            | 0,00                | 0,00                 | 18.000,00            |
| 14.1710.0.21000           | Conserv. infraestructura  | 0,00                     | 0,00                   | 0,00                    | 78.000,00                 | 0,00        | 0,00                                     | 0,00                            | 0,00                | 0,00                 | 78.000,00            |
| 14.9290.0.21000           | Conserv. infraestructura  | 0,00                     | 0,00                   | 0,00                    | 306.000,95                | 0,00        | 0,00                                     | 0,00                            | 0,00                | 0,00                 | 306.000,95           |
| 14.9290.0.22604           | Jurídicos, contenciosos   | 0,00                     | 0,00                   | 0,00                    | 743.372,44                | 0,00        | 0,00                                     | 0,00                            | 0,00                | 0,00                 | 743.372,44           |
| 15.1330.0.21000           | Conservación Infraestru   | 0,00                     | 0,00                   | 0,00                    | 0,00                      | 0,00        | 0,00                                     | 0,00                            | 0,00                | 0,00                 | 0,00                 |
| 16.1320.0.12003           | Sueldos del Grupo C1.     | 0,00                     | 0,00                   | 0,00                    | 0,00                      | -165.000,00 | 0,00                                     | 0,00                            | 0,00                | 0,00                 | -165.000,00          |
| 16.1320.0.12100           | Complemento de destin     | 0,00                     | 0,00                   | 0,00                    | 0,00                      | -100.000,00 | 0,00                                     | 0,00                            | 0,00                | 0,00                 | -100.000,00          |

EJERCICIO CORRIENTE  
PRESUPUESTO DE GASTOS

## MODIFICACIONES DE CRÉDITO

| Aplicación presupuestaria | Descripción              | Créditos extraordinarios | Suplementos de crédito | Ampliaciones de crédito | Transferencias de crédito |             | Incorporaciones de remanentes de crédito | Créditos generados por ingresos | Bajas por anulación | Ajustes por prórroga | Total modificaciones |
|---------------------------|--------------------------|--------------------------|------------------------|-------------------------|---------------------------|-------------|--|---------------------------------|---------------------|----------------------|----------------------|
|                           |                          |                          |                        |                         | Positivas                 | Negativas   |  |                                 |                     |                      |                      |
| 16.1320.0.12101           | Complemento específico   | 0,00                     | 0,00                   | 0,00                    | 0,00                      | -200.000,00 | 0,00                                     | 0,00                            | 0,00                | 0,00                 | -200.000,00          |
| 16.1320.0.16001           | Seguridad Social funcio  | 0,00                     | 0,00                   | 0,00                    | 0,00                      | -200.000,00 | 0,00                                     | 0,00                            | 0,00                | 0,00                 | -200.000,00          |
| 16.1320.0.20400           | Alquiler vehículos       | 0,00                     | 0,00                   | 0,00                    | 0,00                      | 0,00        | 0,00                                     | 0,00                            | 0,00                | 0,00                 | 0,00                 |
| 16.1320.0.22606           | Reuniones y conferenci   | 0,00                     | 0,00                   | 0,00                    | 60.000,00                 | 0,00        | 0,00                                     | 0,00                            | 0,00                | 0,00                 | 60.000,00            |
| 16.1320.0.62400           | INVERSIÓN: VEHÍCUL       | 0,00                     | 0,00                   | 0,00                    | 0,00                      | 0,00        | 0,00                                     | 0,00                            | 0,00                | 0,00                 | 0,00                 |
| 16.1320.0.62900           | INVERSIÓN: OTRAS IN      | 0,00                     | 0,00                   | 0,00                    | 0,00                      | -60.000,00  | 0,00                                     | 0,00                            | 0,00                | 0,00                 | -60.000,00           |
| 17.3400.0.48900           | Otras transferencias     | 0,00                     | 0,00                   | 0,00                    | 0,00                      | -171.700,00 | 0,00                                     | 0,00                            | 0,00                | 0,00                 | -171.700,00          |
| 17.3420.0.12101           | Complemento específico   | 0,00                     | 0,00                   | 0,00                    | 0,00                      | -6.000,00   | 0,00                                     | 0,00                            | 0,00                | 0,00                 | -6.000,00            |
| 17.3420.0.21000           | Conservación infraestru  | 0,00                     | 0,00                   | 0,00                    | 171.700,00                | 0,00        | 0,00                                     | 0,00                            | 0,00                | 0,00                 | 171.700,00           |
| 18.2311.0.13000           | Retribuciones básicas.   | 0,00                     | 0,00                   | 0,00                    | 94.853,09                 | 0,00        | 0,00                                     | 134.388,10                      | 0,00                | 0,00                 | 229.241,19           |
| 18.2311.0.13002           | Otras remuneraciones.    | 0,00                     | 0,00                   | 0,00                    | 59.900,00                 | 0,00        | 0,00                                     | 0,00                            | 0,00                | 0,00                 | 59.900,00            |
| 18.2311.0.16002           | Seguridad Social Labora  | 0,00                     | 0,00                   | 0,00                    | 40.651,32                 | 0,00        | 0,00                                     | 57.594,90                       | 0,00                | 0,00                 | 98.246,22            |
| 18.2311.0.22000           | Material oficina         | 0,00                     | 0,00                   | 0,00                    | 35.183,00                 | 0,00        | 0,00                                     | 0,00                            | 0,00                | 0,00                 | 35.183,00            |
| 18.2311.0.22606           | Reuniones y conferenci   | 0,00                     | 0,00                   | 0,00                    | 25.000,00                 | 0,00        | 0,00                                     | 0,00                            | 0,00                | 0,00                 | 25.000,00            |
| 18.2311.0.48000           | Atenciones Benéficas     | 0,00                     | 0,00                   | 0,00                    | 0,00                      | -110.183,00 | 0,00                                     | 0,00                            | 0,00                | 0,00                 | -110.183,00          |
| 18.2314.0.22000           | Material oficina         | 0,00                     | 0,00                   | 0,00                    | 0,00                      | 0,00        | 0,00                                     | 0,00                            | 0,00                | 0,00                 | 0,00                 |
| 18.2314.0.48900           | Otras transferencias     | 0,00                     | 0,00                   | 0,00                    | 0,00                      | 0,00        | 0,00                                     | 0,00                            | 0,00                | 0,00                 | 0,00                 |
| 18.2316.0.21200           | Conservación edificios   | 0,00                     | 0,00                   | 0,00                    | 30.000,00                 | 0,00        | 0,00                                     | 0,00                            | 0,00                | 0,00                 | 30.000,00            |
| 19.3110.0.12000           | Sueldos del Grupo A1.    | 0,00                     | 0,00                   | 0,00                    | 0,00                      | -15.000,00  | 0,00                                     | 0,00                            | 0,00                | 0,00                 | -15.000,00           |
| 19.3110.0.12100           | Complemento de destin    | 0,00                     | 0,00                   | 0,00                    | 0,00                      | -8.000,00   | 0,00                                     | 0,00                            | 0,00                | 0,00                 | -8.000,00            |
| 19.3110.0.12101           | Complemento específico   | 0,00                     | 0,00                   | 0,00                    | 0,00                      | -11.000,00  | 0,00                                     | 0,00                            | 0,00                | 0,00                 | -11.000,00           |
| 19.3110.0.16001           | Seguridad Social funcio  | 0,00                     | 0,00                   | 0,00                    | 0,00                      | -6.858,00   | 0,00                                     | 0,00                            | 0,00                | 0,00                 | -6.858,00            |
| 21.3300.0.21300           | Conserv. instalaciones   | 0,00                     | 0,00                   | 0,00                    | 124.521,82                | 0,00        | 0,00                                     | 0,00                            | 0,00                | 0,00                 | 124.521,82           |
| 21.3300.0.61900           | INVERSIÓN: INFRAES       | 0,00                     | 0,00                   | 0,00                    | 0,00                      | -124.521,82 | 0,00                                     | 0,00                            | 0,00                | 0,00                 | -124.521,82          |
| 21.3300.295.61900         | Otras inversiones de rep | 0,00                     | 0,00                   | 0,00                    | 0,00                      | 0,00        | 0,00                                     | 0,00                            | 0,00                | 0,00                 | 0,00                 |
| 21.3300.347.61900         | Otras inversiones de rep | 0,00                     | 0,00                   | 0,00                    | 0,00                      | 0,00        | 0,00                                     | 0,00                            | 0,00                | 0,00                 | 0,00                 |
| 22.3380.0.16001           | Seguridad Social funcio  | 0,00                     | 0,00                   | 0,00                    | 2.900,00                  | 0,00        | 0,00                                     | 0,00                            | 0,00                | 0,00                 | 2.900,00             |
| 22.3380.0.21200           | Conservación edificios   | 0,00                     | 0,00                   | 0,00                    | 46.858,00                 | 0,00        | 0,00                                     | 0,00                            | 0,00                | 0,00                 | 46.858,00            |
| 23.4312.0.16001           | Seguridad Social funcio  | 0,00                     | 0,00                   | 0,00                    | 19.800,00                 | 0,00        | 0,00                                     | 0,00                            | 0,00                | 0,00                 | 19.800,00            |
| 24.2321.0.13000           | Retribuciones básicas    | 0,00                     | 0,00                   | 0,00                    | 0,00                      | 0,00        | 0,00                                     | 0,00                            | 0,00                | 0,00                 | 0,00                 |
| 24.2321.0.13002           | Otras remuneraciones     | 0,00                     | 0,00                   | 0,00                    | 0,00                      | 0,00        | 0,00                                     | 0,00                            | 0,00                | 0,00                 | 0,00                 |
| 24.2321.0.16002           | Seguridad Social laboral | 0,00                     | 0,00                   | 0,00                    | 0,00                      | 0,00        | 0,00                                     | 0,00                            | 0,00                | 0,00                 | 0,00                 |
| 24.2321.0.22609           | ACTIVIDADES              | 0,00                     | 0,00                   | 0,00                    | 20.000,00                 | 0,00        | 0,00                                     | 0,00                            | 0,00                | 0,00                 | 20.000,00            |
| 25.2410.0.22606           | REUNIONES CONFER         | 0,00                     | 0,00                   | 0,00                    | 0,00                      | 0,00        | 0,00                                     | 0,00                            | 0,00                | 0,00                 | 0,00                 |
| 25.2410.0.22609           | ACTIVIDADES              | 0,00                     | 0,00                   | 0,00                    | 0,00                      | -36.274,12  | 0,00                                     | 0,00                            | 0,00                | 0,00                 | -36.274,12           |
| 25.2410.0.22706           | ESTUDIOS- TRAB. TÉC      | 0,00                     | 0,00                   | 0,00                    | 0,00                      | 0,00        | 0,00                                     | 0,00                            | 0,00                | 0,00                 | 0,00                 |
| 25.2410.0.48900           | Otras transferencias     | 0,00                     | 0,00                   | 0,00                    | 70.000,00                 | 0,00        | 0,00                                     | 0,00                            | 0,00                | 0,00                 | 70.000,00            |
| 25.2411.0.22000           | MATERIAL OFICINA         | 0,00                     | 0,00                   | 0,00                    | 0,00                      | -70.000,00  | 0,00                                     | 0,00                            | 0,00                | 0,00                 | -70.000,00           |
| 25.2411.90001.14300       | Otro personal-INEM       | 0,00                     | 0,00                   | 0,00                    | 0,00                      | 0,00        | 0,00                                     | 2.014,56                        | 0,00                | 0,00                 | 2.014,56             |
| 25.2411.90001.16002       | Seguridad Social laboral | 0,00                     | 0,00                   | 0,00                    | 0,00                      | 0,00        | 0,00                                     | 2.396,64                        | 0,00                | 0,00                 | 2.396,64             |
| 25.2411.90002.14300       | Otro personal-INEM       | 0,00                     | 0,00                   | 0,00                    | 0,00                      | 0,00        | 0,00                                     | 30.218,40                       | 0,00                | 0,00                 | 30.218,40            |
| 25.2411.90002.16002       | Seguridad Social laboral | 0,00                     | 0,00                   | 0,00                    | 0,00                      | 0,00        | 0,00                                     | 5.320,41                        | 0,00                | 0,00                 | 5.320,41             |
| 25.2411.90002.22100       | Suministros de material  | 0,00                     | 0,00                   | 0,00                    | 0,00                      | 0,00        | 0,00                                     | 5.000,00                        | 0,00                | 0,00                 | 5.000,00             |
| 25.2412.0.14300           | OTRO PERSONAL            | 0,00                     | 0,00                   | 0,00                    | 25.391,88                 | 0,00        | 784.279,62                               | 94.693,94                       | 0,00                | 0,00                 | 904.365,44           |
| 25.2412.0.16002           | S.S. LABORALES           | 0,00                     | 0,00                   | 0,00                    | 10.882,24                 | 0,00        | 0,00                                     | 40.583,12                       | 0,00                | 0,00                 | 51.465,36            |
| 25.2412.90005.14300       | Otro personal-INEM       | 0,00                     | 0,00                   | 0,00                    | 0,00                      | 0,00        | 0,00                                     | 12.851,81                       | 0,00                | 0,00                 | 12.851,81            |
| 25.2412.90005.16002       | Seguridad Social laboral | 0,00                     | 0,00                   | 0,00                    | 0,00                      | 0,00        | 0,00                                     | 4.079,35                        | 0,00                | 0,00                 | 4.079,35             |
| 26.9205.0.21600           | CONSERV. INFORMAT        | 0,00                     | 0,00                   | 0,00                    | 0,00                      | 0,00        | 0,00                                     | 0,00                            | 0,00                | 0,00                 | 0,00                 |
| 27.4320.0.22608           | Festivales               | 0,00                     | 0,00                   | 0,00                    | 0,00                      | -1.620,00   | 0,00                                     | 0,00                            | 0,00                | 0,00                 | -1.620,00            |
| 27.4320.0.22609           | Festejos populares       | 0,00                     | 0,00                   | 0,00                    | 0,00                      | 0,00        | 0,00                                     | 0,00                            | 0,00                | 0,00                 | 0,00                 |



**Ayuntamiento Benidorm  
EJERCICIO 2019**

**EJERCICIO CORRIENTE  
PRESUPUESTO DE GASTOS**

**MODIFICACIONES DE CRÉDITO**

| Aplicación presupuestaria | Descripción               | Créditos extraordinarios | Suplementos de crédito | Ampliaciones de crédito | Transferencias de crédito |                      | Incorporaciones de remanentes de crédito | Créditos generados por ingresos | Bajas por anulación | Ajustes por prórroga | Total modificaciones |
|---------------------------|---------------------------|--------------------------|------------------------|-------------------------|---------------------------|----------------------|--|---------------------------------|---------------------|----------------------|----------------------|
|                           |                           |                          |                        |                         | Positivas                 | Negativas            |  |                                 |                     |                      |                      |
| 27.4320.0.48100           | Becas                     | 0,00                     | 0,00                   | 0,00                    | 0,00                      | 0,00                 | 0,00                                     | 0,00                            | 0,00                | 0,00                 | 0,00                 |
| 27.4320.0.48200           | A Fundaciones             | 0,00                     | 0,00                   | 0,00                    | 1.620,00                  | 0,00                 | 0,00                                     | 0,00                            | 0,00                | 0,00                 | 1.620,00             |
| 28.9207.0.16001           | Seguridad Social funcio   | 0,00                     | 0,00                   | 0,00                    | 5.000,00                  | 0,00                 | 0,00                                     | 0,00                            | 0,00                | 0,00                 | 5.000,00             |
| 28.9207.0.22706           | Estudios y trabajos técni | 0,00                     | 0,00                   | 0,00                    | 0,00                      | 0,00                 | 0,00                                     | 54.847,28                       | 0,00                | 0,00                 | 54.847,28            |
| 31.4314.0.16001           | S.S. FUNCIONARIOS         | 0,00                     | 0,00                   | 0,00                    | 900,00                    | 0,00                 | 0,00                                     | 0,00                            | 0,00                | 0,00                 | 900,00               |
| 32.1630.0.22700           | SERVICIO LIMPIEZA         | 0,00                     | 0,00                   | 0,00                    | 0,00                      | -240.000,00          | 0,00                                     | 0,00                            | 0,00                | 0,00                 | -240.000,00          |
| 34.2315.0.13000           | RETRIBUCIONES BÁSI        | 0,00                     | 0,00                   | 0,00                    | 30.457,85                 | 0,00                 | 0,00                                     | 0,00                            | 0,00                | 0,00                 | 30.457,85            |
| 34.2315.0.16002           | S.S. LABORALES            | 0,00                     | 0,00                   | 0,00                    | 13.053,36                 | 0,00                 | 0,00                                     | 0,00                            | 0,00                | 0,00                 | 13.053,36            |
| 34.2315.0.22606           | Reuniones, conferencia    | 0,00                     | 0,00                   | 0,00                    | 0,00                      | 0,00                 | 0,00                                     | 0,00                            | 0,00                | 0,00                 | 0,00                 |
| 34.2315.0.22706           | Estudios y trabajos técni | 0,00                     | 0,00                   | 0,00                    | 0,00                      | 0,00                 | 0,00                                     | 0,00                            | 0,00                | 0,00                 | 0,00                 |
|                           | <b>TOTAL</b>              | <b>0,00</b>              | <b>11.176.892,07</b>   | <b>0,00</b>             | <b>3.726.730,13</b>       | <b>-3.726.730,13</b> | <b>803.332,69</b>                        | <b>623.988,51</b>               | <b>0,00</b>         | <b>0,00</b>          | <b>12.604.213,27</b> |

EJERCICIO CORRIENTE  
PRESUPUESTO DE GASTOS

## REMANENTES DE CRÉDITO

| PARTIDA<br>PRESUPUESTARIA | DESCRIPCIÓN               | REMANENTES COMPROMETIDOS |                     |           | REMANENTES NO COMPROMETIDOS |                     |            |
|---------------------------|---------------------------|--------------------------|---------------------|-----------|-----------------------------|---------------------|------------|
|                           |                           | INCORPORABLES            | NO<br>INCORPORABLES | TOTAL     | INCORPORABLES               | NO<br>INCORPORABLES | TOTAL      |
| .0.10.9120.0.10000        | Retribuciones básicas     | 0,00                     | 0,00                | 0,00      | 14.046,40                   | 0,00                | 14.046,40  |
| .0.10.9120.0.11000        | Retribuciones básicas.    | 19.448,32                | 0,00                | 19.448,32 | 17.948,65                   | 0,00                | 17.948,65  |
| .0.10.9120.0.12000        | Sueldos del Grupo A1.     | 1.881,69                 | 0,00                | 1.881,69  | -109,17                     | 0,00                | -109,17    |
| .0.10.9120.0.12003        | Sueldos del Grupo C1.     | 1.971,22                 | 0,00                | 1.971,22  | -609,14                     | 0,00                | -609,14    |
| .0.10.9120.0.12004        | Sueldos del Grupo C2.     | 4.157,96                 | 0,00                | 4.157,96  | 22,08                       | 0,00                | 22,08      |
| .0.10.9120.0.12005        | Sueldos del Grupo E.      | 44,91                    | 0,00                | 44,91     | 20,44                       | 0,00                | 20,44      |
| .0.10.9120.0.12006        | Trienios.                 | 4.786,14                 | 0,00                | 4.786,14  | -1.158,60                   | 0,00                | -1.158,60  |
| .0.10.9120.0.12100        | Complemento de destino.   | 1.478,16                 | 0,00                | 1.478,16  | -10.988,37                  | 0,00                | -10.988,37 |
| .0.10.9120.0.12101        | Complemento específico    | 11.767,31                | 0,00                | 11.767,31 | 388,49                      | 0,00                | 388,49     |
| .0.10.9120.0.15000        | Productividad.            | 6.924,71                 | 0,00                | 6.924,71  | 0,00                        | 0,00                | 0,00       |
| .0.10.9120.0.16000        | Seguridad Social.         | 0,00                     | 0,00                | 0,00      | 56.583,92                   | 0,00                | 56.583,92  |
| .0.10.9120.0.16001        | Seguridad Social funciona | 5.812,28                 | 0,00                | 5.812,28  | 269,03                      | 0,00                | 269,03     |
| .0.10.9120.0.16002        | Seguridad Social Laboral  | 7.660,54                 | 0,00                | 7.660,54  | 7.113,75                    | 0,00                | 7.113,75   |
| .0.10.9120.0.16400        | Complemento familiar      | 0,00                     | 0,00                | 0,00      | -42,68                      | 0,00                | -42,68     |
| .0.10.9120.0.21400        | Conservación vehículos    | 544,94                   | 0,00                | 544,94    | 455,06                      | 0,00                | 455,06     |
| .0.10.9120.0.21500        | Conservación mobiliario   | 0,00                     | 0,00                | 0,00      | 1.500,00                    | 0,00                | 1.500,00   |
| .0.10.9120.0.22000        | Material oficina          | 0,00                     | 60,54               | 60,54     | -3.191,12                   | 0,00                | -3.191,12  |
| .0.10.9120.0.22001        | Prensa, revistas, libros  | 0,00                     | 0,00                | 0,00      | 200,00                      | 0,00                | 200,00     |
| .0.10.9120.0.22103        | Combustibles              | 0,00                     | 0,00                | 0,00      | 29,35                       | 0,00                | 29,35      |
| .0.10.9120.0.22400        | Primas de seguros         | 0,00                     | 0,00                | 0,00      | 1.709,04                    | 0,00                | 1.709,04   |
| .0.10.9120.0.22601        | Atenciones protocolarias  | 0,00                     | 0,00                | 0,00      | -5.823,04                   | 0,00                | -5.823,04  |
| .0.10.9120.0.22602        | Publicidad y propaganda   | 1.754,50                 | 0,00                | 1.754,50  | -8.000,25                   | 0,00                | -8.000,25  |
| .0.10.9120.0.22604        | Jurídicos                 | 0,00                     | 0,00                | 0,00      | 1.000,00                    | 0,00                | 1.000,00   |
| .0.10.9120.0.22606        | Reuniones y conferencias  | 1.025,43                 | 0,00                | 1.025,43  | -18.428,94                  | 0,00                | -18.428,94 |
| .0.10.9120.0.22609        | Festejos populares        | 0,00                     | 0,00                | 0,00      | 16.039,44                   | 0,00                | 16.039,44  |
| .0.10.9120.0.22706        | Estudios y trab. técnicos | 2.891,90                 | 0,00                | 2.891,90  | 2.108,10                    | 0,00                | 2.108,10   |
| .0.10.9120.0.23020        | Dietas personal no direct | 0,00                     | 0,00                | 0,00      | 1.231,91                    | 0,00                | 1.231,91   |
| .0.10.9120.0.23100        | Locomoción                | 0,00                     | 0,00                | 0,00      | 948,00                      | 0,00                | 948,00     |
| .0.10.9120.0.23300        | Otras indemnizaciones.    | 0,00                     | 0,00                | 0,00      | 21.315,85                   | 0,00                | 21.315,85  |
| .0.10.9200.0.12000        | Sueldos del Grupo A1.     | 0,00                     | 0,00                | 0,00      | -1.903,18                   | 0,00                | -1.903,18  |
| .0.10.9200.0.12001        | SUELDOS DEL GRUPO A2      | 0,00                     | 0,00                | 0,00      | 11.134,53                   | 0,00                | 11.134,53  |
| .0.10.9200.0.12003        | Sueldos del Grupo C1.     | 5.766,54                 | 0,00                | 5.766,54  | 52,16                       | 0,00                | 52,16      |
| .0.10.9200.0.12004        | Sueldos del Grupo C2.     | 0,00                     | 0,00                | 0,00      | -141,26                     | 0,00                | -141,26    |
| .0.10.9200.0.12005        | Sueldos del Grupo E.      | 0,00                     | 0,00                | 0,00      | -37,93                      | 0,00                | -37,93     |
| .0.10.9200.0.12006        | Trienios.                 | 2.048,87                 | 0,00                | 2.048,87  | -1.132,04                   | 0,00                | -1.132,04  |
| .0.10.9200.0.12100        | Complemento de destino.   | 3.493,61                 | 0,00                | 3.493,61  | 5.242,19                    | 0,00                | 5.242,19   |
| .0.10.9200.0.12101        | Complemento específico    | 7.735,67                 | 0,00                | 7.735,67  | 3.460,10                    | 0,00                | 3.460,10   |
| .0.10.9200.0.15000        | Productividad.            | 793,59                   | 0,00                | 793,59    | 0,00                        | 0,00                | 0,00       |
| .0.10.9200.0.16001        | Seguridad Social funciona | 0,00                     | 0,00                | 0,00      | 6.965,83                    | 0,00                | 6.965,83   |
| .0.10.9200.0.21500        | Conservación mobiliario   | 0,00                     | 0,00                | 0,00      | -790,13                     | 0,00                | -790,13    |
| .0.10.9200.0.22000        | Material oficina          | 0,00                     | 0,00                | 0,00      | 1.396,87                    | 0,00                | 1.396,87   |
| .0.10.9200.0.22001        | Prensa, revistas          | 0,00                     | 0,00                | 0,00      | 3.911,00                    | 0,00                | 3.911,00   |
| .0.10.9200.0.22400        | Primas de seguros         | 0,00                     | 27.045,32           | 27.045,32 | 10.700,00                   | 0,00                | 10.700,00  |
| .0.10.9200.0.22604        | Jurídicos, contenciosos   | 6.050,00                 | 0,00                | 6.050,00  | 33.330,86                   | 0,00                | 33.330,86  |
| .0.10.9200.0.22706        | Estudios y trab. técnicos | 455,00                   | 0,00                | 455,00    | 9.361,00                    | 0,00                | 9.361,00   |
| .0.10.9200.0.23100        | Locomoción                | 0,00                     | 0,00                | 0,00      | 126,11                      | 0,00                | 126,11     |
| .0.10.9201.0.12003        | Sueldos del Grupo C1.     | 0,00                     | 0,00                | 0,00      | -432,47                     | 0,00                | -432,47    |
| .0.10.9201.0.12006        | Trienios.                 | 288,18                   | 0,00                | 288,18    | -37,80                      | 0,00                | -37,80     |
| .0.10.9201.0.12100        | Complemento de destino.   | 0,00                     | 0,00                | 0,00      | -724,56                     | 0,00                | -724,56    |
| .0.10.9201.0.12101        | Complemento específico    | 191,55                   | 0,00                | 191,55    | 375,20                      | 0,00                | 375,20     |





## Ayuntamiento Benidorm EJERCICIO 2019

### EJERCICIO CORRIENTE PRESUPUESTO DE GASTOS

#### REMANENTES DE CRÉDITO

| PARTIDA<br>PRESUPUESTARIA | DESCRIPCIÓN               | REMANENTES COMPROMETIDOS |                     |            | REMANENTES NO COMPROMETIDOS |                     |              |
|---------------------------|---------------------------|--------------------------|---------------------|------------|-----------------------------|---------------------|--------------|
|                           |                           | INCORPORABLES            | NO<br>INCORPORABLES | TOTAL      | INCORPORABLES               | NO<br>INCORPORABLES | TOTAL        |
| .0.10.9201.0.16001        | Seguridad Social funciona | 0,00                     | 0,00                | 0,00       | -208,78                     | 0,00                | -208,78      |
| .0.10.9201.0.22000        | Material oficina          | 0,00                     | 0,00                | 0,00       | 7,95                        | 0,00                | 7,95         |
| .0.10.9201.0.22201        | Postales                  | 0,00                     | 20.074,75           | 20.074,75  | 0,00                        | 0,00                | 0,00         |
| .0.10.9203.0.12003        | SUELDOS DEL GRUPO C1      | 0,00                     | 0,00                | 0,00       | -141,54                     | 0,00                | -141,54      |
| .0.10.9203.0.12100        | COMPLEMENTO DE DESTINO    | 0,00                     | 0,00                | 0,00       | 0,14                        | 0,00                | 0,14         |
| .0.10.9203.0.12101        | COMPLEMENTO ESPECÍFICO    | 0,00                     | 0,00                | 0,00       | 25,14                       | 0,00                | 25,14        |
| .0.10.9203.0.13000        | RETRIBUCIONES BÁSICAS     | 0,00                     | 0,00                | 0,00       | -175,93                     | 0,00                | -175,93      |
| .0.10.9203.0.13002        | OTRAS REMUNERACIONES      | 0,00                     | 0,00                | 0,00       | -16,84                      | 0,00                | -16,84       |
| .0.10.9203.0.16001        | Seguridad Social funciona | 1.568,30                 | 0,00                | 1.568,30   | 0,00                        | 0,00                | 0,00         |
| .0.10.9203.0.16002        | S.S. LABORALES            | 880,39                   | 0,00                | 880,39     | 51,26                       | 0,00                | 51,26        |
| .0.10.9203.0.20500        | Arrendamiento mobiliario  | 0,00                     | 0,00                | 0,00       | 500,00                      | 0,00                | 500,00       |
| .0.10.9203.0.21600        | Conservación inform tica  | 0,00                     | 0,00                | 0,00       | 8.115,92                    | 0,00                | 8.115,92     |
| .0.10.9203.0.22000        | Material oficina          | 0,00                     | 328,91              | 328,91     | -128,91                     | 0,00                | -128,91      |
| .0.10.9203.0.22601        | Atenciones protocolarias  | 0,00                     | 1.733,07            | 1.733,07   | -1.415,80                   | 0,00                | -1.415,80    |
| .0.10.9203.0.22602        | Publicidad y propaganda.  | 1.331,00                 | 0,00                | 1.331,00   | -3.006,09                   | 0,00                | -3.006,09    |
| .0.10.9203.0.22609        | Festejos populares        | 0,00                     | 0,00                | 0,00       | 200,00                      | 0,00                | 200,00       |
| .0.10.9203.0.22706        | Estudios y trab. t,cnicos | 9,72                     | 0,00                | 9,72       | -13.140,04                  | 0,00                | -13.140,04   |
| .0.11.0110.0.31000        | Intereses.                | 0,00                     | 0,00                | 0,00       | 13.069,49                   | 0,00                | 13.069,49    |
| .0.11.0110.0.35200        | Intereses de demora.      | 0,00                     | 6.560,56            | 6.560,56   | 186.967,64                  | 0,00                | 186.967,64   |
| .0.11.0110.0.35900        | Otros gastos financieros. | 0,00                     | 0,00                | 0,00       | 3.329,87                    | 0,00                | 3.329,87     |
| .0.11.0110.0.91300        | Amortización de préstamos | 0,00                     | 0,00                | 0,00       | 2.186.008,08                | 0,00                | 2.186.008,08 |
| .0.11.9310.0.12000        | Sueldos del Grupo A1.     | 0,00                     | 0,00                | 0,00       | 22.342,81                   | 0,00                | 22.342,81    |
| .0.11.9310.0.12001        | Sueldos del Grupo A2.     | 0,00                     | 0,00                | 0,00       | -138,38                     | 0,00                | -138,38      |
| .0.11.9310.0.12003        | Sueldos del Grupo C1.     | 0,00                     | 0,00                | 0,00       | 9.391,72                    | 0,00                | 9.391,72     |
| .0.11.9310.0.12004        | Sueldos del Grupo C2.     | 0,00                     | 0,00                | 0,00       | -1.201,58                   | 0,00                | -1.201,58    |
| .0.11.9310.0.12005        | Sueldos del Grupo E.      | 0,00                     | 0,00                | 0,00       | -276,98                     | 0,00                | -276,98      |
| .0.11.9310.0.12006        | Trienios.                 | 0,00                     | 0,00                | 0,00       | -3.921,31                   | 0,00                | -3.921,31    |
| .0.11.9310.0.12100        | Complemento de destino.   | 0,00                     | 0,00                | 0,00       | 16.372,81                   | 0,00                | 16.372,81    |
| .0.11.9310.0.12101        | Complemento específico    | 18.248,60                | 0,00                | 18.248,60  | 0,00                        | 0,00                | 0,00         |
| .0.11.9310.0.15000        | Productividad.            | 995,66                   | 0,00                | 995,66     | 0,00                        | 0,00                | 0,00         |
| .0.11.9310.0.16001        | Seguridad Social funciona | 38.805,00                | 0,00                | 38.805,00  | 0,00                        | 0,00                | 0,00         |
| .0.11.9310.0.21500        | Convervación mobiliario   | 0,00                     | 0,00                | 0,00       | 3.502,02                    | 0,00                | 3.502,02     |
| .0.11.9310.0.21600        | Conservación inform tica  | 1.586,31                 | 5.866,08            | 7.452,39   | -2.811,10                   | 0,00                | -2.811,10    |
| .0.11.9310.0.22000        | Material oficina          | 776,70                   | 13.646,21           | 14.422,91  | -10.835,49                  | 0,00                | -10.835,49   |
| .0.11.9310.0.22001        | Prensa, revistas, libros  | 48,40                    | 0,00                | 48,40      | -2.183,62                   | 0,00                | -2.183,62    |
| .0.11.9310.0.22400        | Primas de seguros         | 0,00                     | 0,00                | 0,00       | 202,26                      | 0,00                | 202,26       |
| .0.11.9310.0.22604        | Jurídicos, contenciosos   | 9.645,82                 | 24.075,00           | 33.720,82  | 111.492,54                  | 0,00                | 111.492,54   |
| .0.11.9310.0.22606        | Reuniones y conferencias  | 7,50                     | 0,00                | 7,50       | 450,00                      | 0,00                | 450,00       |
| .0.11.9310.0.22706        | Estudios y trab. t,cnicos | 30.915,00                | 58.907,00           | 89.822,00  | -19.656,50                  | 0,00                | -19.656,50   |
| .0.11.9310.0.22708        | Servicios de recaudación  | 0,00                     | 348.509,63          | 348.509,63 | -75.838,75                  | 0,00                | -75.838,75   |
| .0.11.9310.0.23020        | Dietas personal no direct | 0,00                     | 0,00                | 0,00       | 1.373,28                    | 0,00                | 1.373,28     |
| .0.12.9206.0.12000        | Sueldos del Grupo A1.     | 8.088,78                 | 0,00                | 8.088,78   | 31.252,52                   | 0,00                | 31.252,52    |
| .0.12.9206.0.12001        | Sueldos del Grupo A2.     | 0,00                     | 0,00                | 0,00       | -578,32                     | 0,00                | -578,32      |
| .0.12.9206.0.12003        | Sueldos del Grupo C1.     | 0,00                     | 3.399,30            | 3.399,30   | -7.076,53                   | 0,00                | -7.076,53    |
| .0.12.9206.0.12004        | Sueldos del Grupo C2.     | 1.310,84                 | 0,00                | 1.310,84   | 9.127,16                    | 0,00                | 9.127,16     |
| .0.12.9206.0.12005        | Sueldos del Grupo E.      | 0,00                     | 0,00                | 0,00       | -138,49                     | 0,00                | -138,49      |
| .0.12.9206.0.12006        | Trienios.                 | 2.882,04                 | 0,00                | 2.882,04   | -1.050,14                   | 0,00                | -1.050,14    |
| .0.12.9206.0.12100        | Complemento de destino.   | 19.746,39                | 0,00                | 19.746,39  | 59.215,74                   | 0,00                | 59.215,74    |
| .0.12.9206.0.12101        | Complemento específico    | 21.898,63                | 0,00                | 21.898,63  | 16.512,39                   | 0,00                | 16.512,39    |
| .0.12.9206.0.15000        | Productividad.            | 896,43                   | 0,00                | 896,43     | -3.000,00                   | 0,00                | -3.000,00    |



## Ayuntamiento Benidorm EJERCICIO 2019

### EJERCICIO CORRIENTE PRESUPUESTO DE GASTOS

#### REMANENTES DE CRÉDITO

| PARTIDA<br>PRESUPUESTARIA | DESCRIPCIÓN                           | REMANENTES COMPROMETIDOS |                     |           | REMANENTES NO COMPROMETIDOS |                     |            |
|---------------------------|---------------------------------------|--------------------------|---------------------|-----------|-----------------------------|---------------------|------------|
|                           |                                       | INCORPORABLES            | NO<br>INCORPORABLES | TOTAL     | INCORPORABLES               | NO<br>INCORPORABLES | TOTAL      |
| .0.12.9206.0.15100        | Gratificaciones.                      | 0,00                     | 0,00                | 0,00      | -68.454,97                  | 0,00                | -68.454,97 |
| .0.12.9206.0.16001        | Seguridad Social funciona             | 10.940,94                | 0,00                | 10.940,94 | 113.002,36                  | 0,00                | 113.002,36 |
| .0.12.9206.0.16008        | Asis. médica funcionarios             | 0,00                     | 306,05              | 306,05    | 292.235,87                  | 0,00                | 292.235,87 |
| .0.12.9206.0.16105        | Pensiones a cargo de la Entidad local | 0,00                     | 11.778,05           | 11.778,05 | -15.612,47                  | 0,00                | -15.612,47 |
| .0.12.9206.0.16200        | Formación y perfeccionami             | 0,00                     | 0,00                | 0,00      | 4.840,60                    | 0,00                | 4.840,60   |
| .0.12.9206.0.16204        | Acción social.                        | 0,00                     | 0,00                | 0,00      | 8.000,00                    | 0,00                | 8.000,00   |
| .0.12.9206.0.16205        | Seguros.                              | 0,00                     | 57.046,78           | 57.046,78 | 3.086,30                    | 0,00                | 3.086,30   |
| .0.12.9206.0.21300        | Conservación de instalaciones         | 0,00                     | 0,00                | 0,00      | 26.000,00                   | 0,00                | 26.000,00  |
| .0.12.9206.0.21500        | Convervaciøn mobiliario               | 0,00                     | 0,00                | 0,00      | 529,68                      | 0,00                | 529,68     |
| .0.12.9206.0.21600        | Conservaciøn inform tica              | 0,00                     | 0,00                | 0,00      | 5.178,56                    | 0,00                | 5.178,56   |
| .0.12.9206.0.22000        | Material oficina                      | 0,00                     | 83,21               | 83,21     | 1.147,80                    | 0,00                | 1.147,80   |
| .0.12.9206.0.22001        | Prensa, revistas, libros              | 0,00                     | 0,00                | 0,00      | 10.424,08                   | 0,00                | 10.424,08  |
| .0.12.9206.0.22601        | ATENCIÓN PROTOCOLARIA                 | 0,00                     | 0,00                | 0,00      | 6.000,00                    | 0,00                | 6.000,00   |
| .0.12.9206.0.22604        | Jurídicos, contenciosos               | 1.490,70                 | 0,00                | 1.490,70  | -13.191,57                  | 0,00                | -13.191,57 |
| .0.12.9206.0.22609        | Festejos populares                    | 0,00                     | 0,00                | 0,00      | 12.948,00                   | 0,00                | 12.948,00  |
| .0.12.9206.0.22706        | Estudios y trab. t,cnicos             | 14.267,00                | 3.981,25            | 18.248,25 | 52.092,75                   | 0,00                | 52.092,75  |
| .0.12.9206.0.23020        | Dietas personal no direct             | 0,00                     | 0,00                | 0,00      | -299,78                     | 0,00                | -299,78    |
| .0.12.9206.0.23100        | Locomociøn                            | 0,00                     | 0,00                | 0,00      | -852,50                     | 0,00                | -852,50    |
| .0.12.9206.0.48100        | Becas                                 | 0,00                     | 0,00                | 0,00      | 1.339,47                    | 0,00                | 1.339,47   |
| .0.12.9206.0.62300        | INVERSIÓN: INSTALACIONES              | 0,00                     | 0,00                | 0,00      | 10.000,00                   | 0,00                | 10.000,00  |
| .0.12.9206.0.83000        | PrUstamos a corto plazo.              | 0,00                     | 0,00                | 0,00      | 63.735,16                   | 0,00                | 63.735,16  |
| .0.12.9206.364.62300      | Maquinaria, instalaciones             | 0,00                     | 0,00                | 0,00      | -9.750,00                   | 0,00                | -9.750,00  |
| .0.13.2313.0.12000        | SUELDOS DEL GRUPO A1                  | 0,00                     | 0,00                | 0,00      | 31.194,20                   | 0,00                | 31.194,20  |
| .0.13.2313.0.12001        | SUELDOS DEL GRUPO A2                  | 0,00                     | 0,00                | 0,00      | 27.430,28                   | 0,00                | 27.430,28  |
| .0.13.2313.0.12005        | SUELDOS DEL GRUPO E                   | 0,00                     | 0,00                | 0,00      | 8.159,76                    | 0,00                | 8.159,76   |
| .0.13.2313.0.12006        | TRIENIOS                              | 0,00                     | 0,00                | 0,00      | 12.422,71                   | 0,00                | 12.422,71  |
| .0.13.2313.0.12100        | COMPLEMENTO DE DESTINO                | 0,00                     | 0,00                | 0,00      | 37.052,68                   | 0,00                | 37.052,68  |
| .0.13.2313.0.12101        | COMPLEMENTO ESPECÍFICO                | 0,00                     | 0,00                | 0,00      | 71.448,74                   | 0,00                | 71.448,74  |
| .0.13.2313.0.16001        | S.S. FUNCIONARIOS                     | 0,00                     | 0,00                | 0,00      | 43.313,96                   | 0,00                | 43.313,96  |
| .0.13.2313.0.22000        | MATERIAL OFICINA                      | 0,00                     | 0,00                | 0,00      | 15.000,00                   | 0,00                | 15.000,00  |
| .0.13.2313.0.22606        | REUNIONES Y CONFERENCIAS              | 0,00                     | 0,00                | 0,00      | 1.000,00                    | 0,00                | 1.000,00   |
| .0.13.3200.0.12001        | Sueldos del Grupo A2.                 | 0,00                     | 0,00                | 0,00      | -415,14                     | 0,00                | -415,14    |
| .0.13.3200.0.12003        | Sueldos del Grupo C1.                 | 0,00                     | 0,00                | 0,00      | -415,50                     | 0,00                | -415,50    |
| .0.13.3200.0.12006        | Trienios.                             | 670,53                   | 0,00                | 670,53    | -672,22                     | 0,00                | -672,22    |
| .0.13.3200.0.12100        | Complemento de destino.               | 0,00                     | 0,00                | 0,00      | -666,82                     | 0,00                | -666,82    |
| .0.13.3200.0.12101        | Complemento específico                | 29.605,66                | 0,00                | 29.605,66 | -30.014,91                  | 0,00                | -30.014,91 |
| .0.13.3200.0.13000        | Retribuciones básicas.                | 0,00                     | 0,00                | 0,00      | -43,22                      | 0,00                | -43,22     |
| .0.13.3200.0.13002        | Otras remuneraciones.                 | 0,00                     | 0,00                | 0,00      | -111,85                     | 0,00                | -111,85    |
| .0.13.3200.0.15000        | Productividad.                        | 3.000,00                 | 0,00                | 3.000,00  | 0,00                        | 0,00                | 0,00       |
| .0.13.3200.0.16001        | Seguridad Social funciona             | 3.508,75                 | 0,00                | 3.508,75  | 196,36                      | 0,00                | 196,36     |
| .0.13.3200.0.16002        | Seguridad Social Laboral              | 0,00                     | 0,00                | 0,00      | -61,70                      | 0,00                | -61,70     |
| .0.13.3200.0.21000        | CONSERV. INFRAESTRUCTURAS             | 0,00                     | 0,00                | 0,00      | -477,78                     | 0,00                | -477,78    |
| .0.13.3200.0.22000        | Material oficina                      | 0,00                     | 0,00                | 0,00      | 1.363,53                    | 0,00                | 1.363,53   |
| .0.13.3200.0.22001        | Prensa, revistas, libros              | 0,00                     | 0,00                | 0,00      | 300,00                      | 0,00                | 300,00     |
| .0.13.3200.0.22400        | Primas de seguros                     | 0,00                     | 0,00                | 0,00      | 300,00                      | 0,00                | 300,00     |
| .0.13.3200.0.22606        | Reuniones y conferencias              | 0,00                     | 0,00                | 0,00      | 11.000,00                   | 0,00                | 11.000,00  |
| .0.13.3200.0.23020        | Dietas personal no direct             | 0,00                     | 0,00                | 0,00      | 437,32                      | 0,00                | 437,32     |
| .0.13.3230.0.12001        | SUELDOS DEL GRUPO A2                  | 3.694,69                 | 0,00                | 3.694,69  | -1.797,49                   | 0,00                | -1.797,49  |
| .0.13.3230.0.12003        | SUELDOS DEL GRUPO C1                  | 8.333,96                 | 0,00                | 8.333,96  | -6.071,98                   | 0,00                | -6.071,98  |
| .0.13.3230.0.12006        | TRIENIOS                              | 0,00                     | 0,00                | 0,00      | -3.268,26                   | 0,00                | -3.268,26  |

EJERCICIO CORRIENTE  
PRESUPUESTO DE GASTOS

## REMANENTES DE CRÉDITO

| PARTIDA<br>PRESUPUESTARIA | DESCRIPCIÓN                      | REMANENTES COMPROMETIDOS |                     |            | REMANENTES NO COMPROMETIDOS |                     |              |
|---------------------------|----------------------------------|--------------------------|---------------------|------------|-----------------------------|---------------------|--------------|
|                           |                                  | INCORPORABLES            | NO<br>INCORPORABLES | TOTAL      | INCORPORABLES               | NO<br>INCORPORABLES | TOTAL        |
| .0.13.3230.0.12100        | COMPLEMENTO DE DESTINO           | 0,00                     | 0,00                | 0,00       | 2.696,15                    | 0,00                | 2.696,15     |
| .0.13.3230.0.12101        | COMPLEMENTO ESPECÍFICO           | 0,00                     | 0,00                | 0,00       | 157,62                      | 0,00                | 157,62       |
| .0.13.3230.0.13000        | RETRIBUCIONES BÁSICAS            | 0,00                     | 0,00                | 0,00       | -804,04                     | 0,00                | -804,04      |
| .0.13.3230.0.13002        | OTRAS RETRIBUCIONES              | 0,00                     | 0,00                | 0,00       | 117,40                      | 0,00                | 117,40       |
| .0.13.3230.0.15000        | productividad                    | 1.204,12                 | 0,00                | 1.204,12   | -1.311,42                   | 0,00                | -1.311,42    |
| .0.13.3230.0.16001        | S.S. FUNCIONARIOS                | 0,00                     | 0,00                | 0,00       | 2.545,99                    | 0,00                | 2.545,99     |
| .0.13.3230.0.16002        | S.S. LABORALES                   | 0,00                     | 0,00                | 0,00       | -531,18                     | 0,00                | -531,18      |
| .0.13.3230.0.21200        | CONSERV. EDIFICIOS               | 0,01                     | 0,00                | 0,01       | -1.447,27                   | 0,00                | -1.447,27    |
| .0.13.3230.0.21300        | CONSERV. INSTALACIONES           | 3,71                     | 0,00                | 3,71       | 10.516,83                   | 0,00                | 10.516,83    |
| .0.13.3230.0.21500        | Mobiliario                       | 0,00                     | 0,00                | 0,00       | 1.000,00                    | 0,00                | 1.000,00     |
| .0.13.3230.0.21600        | CONSERV. INFORMÁTICA             | 0,00                     | 0,00                | 0,00       | 500,00                      | 0,00                | 500,00       |
| .0.13.3230.0.22000        | Material de oficina              | 0,00                     | 107,79              | 107,79     | -834,32                     | 0,00                | -834,32      |
| .0.13.3230.0.22700        | SERVICIO LIMPIEZA                | 4.525,54                 | 0,00                | 4.525,54   | 0,00                        | 0,00                | 0,00         |
| .0.13.3230.0.22706        | ESTUDIOS-TRAB.TÉCNICOS           | 90.424,83                | 0,00                | 90.424,83  | 12.041,51                   | 0,00                | 12.041,51    |
| .0.13.3231.0.12000        | SUELDOS DEL GRUPO A1             | 0,00                     | 0,00                | 0,00       | -276,64                     | 0,00                | -276,64      |
| .0.13.3231.0.12001        | SUELDOS DEL GRUPO A2             | 0,00                     | 0,00                | 0,00       | -138,38                     | 0,00                | -138,38      |
| .0.13.3231.0.12004        | Sueldos del Grupo C2             | 11.059,10                | 0,00                | 11.059,10  | -3.006,22                   | 0,00                | -3.006,22    |
| .0.13.3231.0.12005        | SUELDOS DEL GRUPO E              | 889,76                   | 0,00                | 889,76     | 102,20                      | 0,00                | 102,20       |
| .0.13.3231.0.12006        | TRIENIOS                         | 1.075,24                 | 0,00                | 1.075,24   | 2.419,02                    | 0,00                | 2.419,02     |
| .0.13.3231.0.12100        | COMPLEMENTO DE DESTINO           | 1.377,33                 | 0,00                | 1.377,33   | 4.191,01                    | 0,00                | 4.191,01     |
| .0.13.3231.0.12101        | COMPLEMENTO ESPECÍFICO           | 852,22                   | 0,00                | 852,22     | 7.111,34                    | 0,00                | 7.111,34     |
| .0.13.3231.0.12103        | OTROS COMPLEMENTOS               | 334,70                   | 0,00                | 334,70     | 902,11                      | 0,00                | 902,11       |
| .0.13.3231.0.13000        | RETRIBUCIONES BÁSICAS            | 18,48                    | 0,00                | 18,48      | -55,21                      | 0,00                | -55,21       |
| .0.13.3231.0.13002        | OTRAS RETRIBUCIONES              | 0,00                     | 0,00                | 0,00       | -111,85                     | 0,00                | -111,85      |
| .0.13.3231.0.15000        | PRODUCTIVIDAD                    | 38,91                    | 0,00                | 38,91      | 0,00                        | 0,00                | 0,00         |
| .0.13.3231.0.16001        | S.S. FUNCIONARIOS                | 0,00                     | 0,00                | 0,00       | 5.519,10                    | 0,00                | 5.519,10     |
| .0.13.3231.0.16002        | S.S. LABORALES                   | 0,00                     | 0,00                | 0,00       | -41,87                      | 0,00                | -41,87       |
| .0.13.3231.0.21200        | CONSERV. EDIFICIOS               | 1.762,57                 | 87.839,70           | 89.602,27  | 45.401,34                   | 0,00                | 45.401,34    |
| .0.13.3231.0.21300        | CONSERV. INSTALACIONES           | 14.355,79                | 0,00                | 14.355,79  | -24.586,35                  | 0,00                | -24.586,35   |
| .0.13.3231.0.21400        | Conservación vehículos           | 1.928,31                 | 0,00                | 1.928,31   | 10,00                       | 0,00                | 10,00        |
| .0.13.3231.0.21500        | MOBILIARIO                       | 0,00                     | 0,00                | 0,00       | -1.925,89                   | 0,00                | -1.925,89    |
| .0.13.3231.0.22000        | Material de oficina              | 0,00                     | 0,00                | 0,00       | 500,00                      | 0,00                | 500,00       |
| .0.13.3231.0.22103        | COMBUSTIBLES                     | 0,00                     | 8.477,30            | 8.477,30   | 10.000,00                   | 0,00                | 10.000,00    |
| .0.13.3231.0.22400        | Primas de seguros                | 0,00                     | 0,00                | 0,00       | 200,00                      | 0,00                | 200,00       |
| .0.13.3231.0.22606        | Reuniones, conferencias y cursos | 484,22                   | 0,00                | 484,22     | -862,50                     | 0,00                | -862,50      |
| .0.13.3231.0.22700        | SERVICIO LIMPIEZA                | 21.300,57                | 0,00                | 21.300,57  | 0,00                        | 0,00                | 0,00         |
| .0.13.3231.0.22706        | Estudios y trabajos técnicos.    | 0,00                     | 0,00                | 0,00       | 2.000,00                    | 0,00                | 2.000,00     |
| .0.13.3231.0.62200        | INVERSIÓN EDIFICIOS              | 0,00                     | 0,00                | 0,00       | 281.218,00                  | 0,00                | 281.218,00   |
| .0.13.3231.0.63200        | INVERSION EDIFICIOS              | 0,00                     | 0,00                | 0,00       | 3.762.467,75                | 0,00                | 3.762.467,75 |
| .0.13.3231.314.63200      | Edificios y otras construcciones | 50.599,74                | 0,00                | 50.599,74  | -195.241,95                 | 0,00                | -195.241,95  |
| .0.13.3231.328.62200      | Edificios y otras construcciones | 85.066,55                | 0,00                | 85.066,55  | -281.218,00                 | 0,00                | -281.218,00  |
| .0.13.3260.0.22300        | TRANSPORTE                       | 1.679,99                 | 0,00                | 1.679,99   | 16.580,00                   | 0,00                | 16.580,00    |
| .0.13.3260.0.22606        | REUNIONES CONFERENCIAS           | 562,65                   | 0,00                | 562,65     | 13.500,00                   | 0,00                | 13.500,00    |
| .0.13.3260.0.45100        | TRANSFERENCIAS CCOM              | 0,00                     | 700,00              | 700,00     | -4.315,83                   | 0,00                | -4.315,83    |
| .0.13.3260.0.48100        | BECAS                            | 8.410,00                 | 231.432,99          | 239.842,99 | 139.919,74                  | 0,00                | 139.919,74   |
| .0.13.3260.0.48900        | OTRAS TRANSFERENCIAS             | 9.416,95                 | 92.600,00           | 102.016,95 | -92.500,00                  | 0,00                | -92.500,00   |
| .0.13.3270.0.12000        | Sueldos del Grupo A1.            | 16.375,85                | 0,00                | 16.375,85  | -5.284,32                   | 0,00                | -5.284,32    |
| .0.13.3270.0.12003        | Sueldos del Grupo C1.            | 0,00                     | 0,00                | 0,00       | -367,34                     | 0,00                | -367,34      |
| .0.13.3270.0.12006        | Trienios.                        | 8.860,13                 | 0,00                | 8.860,13   | -1.881,70                   | 0,00                | -1.881,70    |
| .0.13.3270.0.12100        | Complemento de destino.          | 0,00                     | 0,00                | 0,00       | -15.162,90                  | 0,00                | -15.162,90   |



**Ayuntamiento Benidorm**  
**EJERCICIO 2019**

**EJERCICIO CORRIENTE**  
**PRESUPUESTO DE GASTOS**

**REMANENTES DE CRÉDITO**

| PARTIDA PRESUPUESTARIA | DESCRIPCIÓN                    | REMANENTES COMPROMETIDOS |                  |            | REMANENTES NO COMPROMETIDOS |                  |               |
|------------------------|--------------------------------|--------------------------|------------------|------------|-----------------------------|------------------|---------------|
|                        |                                | INCORPORABLES            | NO INCORPORABLES | TOTAL      | INCORPORABLES               | NO INCORPORABLES | TOTAL         |
| .0.13.3270.0.12101     | Complemento específico         | 4.858,53                 | 0,00             | 4.858,53   | 3.064,77                    | 0,00             | 3.064,77      |
| .0.13.3270.0.12103     | Otros complementos             | 0,00                     | 0,00             | 0,00       | 0,72                        | 0,00             | 0,72          |
| .0.13.3270.0.13000     | Retribuciones básicas.         | 0,00                     | 0,00             | 0,00       | 28.108,49                   | 0,00             | 28.108,49     |
| .0.13.3270.0.13002     | Otras remuneraciones.          | 9.879,75                 | 0,00             | 9.879,75   | -12.563,88                  | 0,00             | -12.563,88    |
| .0.13.3270.0.15000     | Productividad.                 | 0,00                     | 0,00             | 0,00       | -3.942,73                   | 0,00             | -3.942,73     |
| .0.13.3270.0.16001     | Seguridad Social funciona      | 0,00                     | 0,00             | 0,00       | 38.820,36                   | 0,00             | 38.820,36     |
| .0.13.3270.0.16002     | Seguridad Social Laboral       | 6.022,08                 | 0,00             | 6.022,08   | 14.216,20                   | 0,00             | 14.216,20     |
| .0.13.3270.0.20500     | Alquiler mobiliario            | 0,00                     | 0,00             | 0,00       | -847,00                     | 0,00             | -847,00       |
| .0.13.3270.0.21200     | Conservación edificios         | 0,00                     | 0,00             | 0,00       | -2.488,70                   | 0,00             | -2.488,70     |
| .0.13.3270.0.21300     | Conserv. instalaciones         | 0,00                     | 0,00             | 0,00       | 7.607,10                    | 0,00             | 7.607,10      |
| .0.13.3270.0.21500     | Conservación mobiliario        | 0,00                     | 0,00             | 0,00       | 6.500,00                    | 0,00             | 6.500,00      |
| .0.13.3270.0.22000     | Material oficina               | 0,00                     | 399,30           | 399,30     | 3.464,15                    | 0,00             | 3.464,15      |
| .0.13.3270.0.22300     | Transportes.                   | 0,00                     | 0,00             | 0,00       | 500,00                      | 0,00             | 500,00        |
| .0.13.3270.0.22606     | Reuniones y conferencias       | 1.630,37                 | 0,00             | 1.630,37   | 0,00                        | 0,00             | 0,00          |
| .0.13.3270.0.22700     | Limpieza y aseo                | 1.381,39                 | 0,00             | 1.381,39   | 0,00                        | 0,00             | 0,00          |
| .0.13.3270.0.23020     | Dietas personal no direct      | 0,00                     | 0,00             | 0,00       | 246,15                      | 0,00             | 246,15        |
| .0.13.3271.0.13000     | RETRIBUCIONES BÁSICAS          | 6.591,72                 | 0,00             | 6.591,72   | -8.895,70                   | 0,00             | -8.895,70     |
| .0.13.3271.0.13002     | OTRAS RETRIBUCIONES            | 14.009,17                | 0,00             | 14.009,17  | -3.155,60                   | 0,00             | -3.155,60     |
| .0.13.3271.0.16002     | S.S. LABORALES                 | 8.466,32                 | 0,00             | 8.466,32   | -2.551,05                   | 0,00             | -2.551,05     |
| .0.13.3271.0.21300     | CONSERV. INSTALACIONES         | 1.815,00                 | 0,00             | 1.815,00   | -2.300,07                   | 0,00             | -2.300,07     |
| .0.13.3271.0.22000     | MATERIAL OFICINA               | 0,00                     | 0,00             | 0,00       | 650,00                      | 0,00             | 650,00        |
| .0.13.3271.0.22300     | Transportes                    | 0,00                     | 0,00             | 0,00       | 3.500,00                    | 0,00             | 3.500,00      |
| .0.13.3271.0.22606     | Reuniones y conferencias       | 0,00                     | 0,00             | 0,00       | 2.125,94                    | 0,00             | 2.125,94      |
| .0.13.3271.0.22700     | LIMPIEZA                       | 3.394,00                 | 0,00             | 3.394,00   | 0,00                        | 0,00             | 0,00          |
| .0.14.1531.0.14300     | Otro personal-INEM             | 0,00                     | 0,00             | 0,00       | 35.212,64                   | 0,00             | 35.212,64     |
| .0.14.1531.0.21000     | Conserv. infraestructura       | 0,00                     | 22,96            | 22,96      | 61.444,43                   | 0,00             | 61.444,43     |
| .0.14.1531.0.22000     | Material oficina               | 0,00                     | 0,00             | 0,00       | -3.295,61                   | 0,00             | -3.295,61     |
| .0.14.1531.0.22604     | Jurídicos                      | 0,00                     | 0,00             | 0,00       | 1.000,00                    | 0,00             | 1.000,00      |
| .0.14.1531.0.22706     | Estudios y trab. técnicos      | 0,00                     | 0,00             | 0,00       | 65.365,61                   | 0,00             | 65.365,61     |
| .0.14.1531.0.60900     | Inversión infraestructuras     | 0,00                     | 0,00             | 0,00       | 131.952,85                  | 0,00             | 131.952,85    |
| .0.14.1531.0.61900     | INVERSIÓN: INFR. DE REPOSICIÓN | 0,00                     | 0,00             | 0,00       | 8.171.814,18                | 0,00             | 8.171.814,18  |
| .0.14.1531.291.60900   | Otras inv. nuevas infra.       | 0,00                     | 0,00             | 0,00       | -43.962,20                  | 0,00             | -43.962,20    |
| .0.14.1531.292.61900   | Otras inversiones de repo      | 0,00                     | 0,00             | 0,00       | -17.850,00                  | 0,00             | -17.850,00    |
| .0.14.1531.293.61900   | Otras inversiones de repo      | 0,00                     | 0,00             | 0,00       | -6.047,58                   | 0,00             | -6.047,58     |
| .0.14.1531.294.61900   | Otras inversiones de repo      | 52.385,08                | 0,00             | 52.385,08  | -89.686,26                  | 0,00             | -89.686,26    |
| .0.14.1531.296.61900   | Otras inversiones de repo      | 192.259,80               | 0,00             | 192.259,80 | -1.682.680,24               | 0,00             | -1.682.680,24 |
| .0.14.1531.299.61900   | Otras inversiones de repo      | 16,92                    | 0,00             | 16,92      | -382.761,40                 | 0,00             | -382.761,40   |
| .0.14.1531.300.61900   | Otras inversiones de repo      | 175.009,23               | 0,00             | 175.009,23 | -699.993,10                 | 0,00             | -699.993,10   |
| .0.14.1531.301.61900   | Otras inversiones de repo      | 4,48                     | 0,00             | 4,48       | -775.581,27                 | 0,00             | -775.581,27   |
| .0.14.1531.302.61900   | Otras inversiones de repo      | 0,00                     | 0,00             | 0,00       | -5.000,00                   | 0,00             | -5.000,00     |
| .0.14.1531.303.61900   | Otras inversiones de repo      | 0,00                     | 0,00             | 0,00       | -406.661,64                 | 0,00             | -406.661,64   |
| .0.14.1531.304.61900   | Otras inversiones de repo      | 0,00                     | 0,00             | 0,00       | -8.473,80                   | 0,00             | -8.473,80     |
| .0.14.1531.338.61900   | Otras inversiones de repo      | 38.878,74                | 0,00             | 38.878,74  | -38.878,74                  | 0,00             | -38.878,74    |
| .0.14.1531.348.61900   | Otras inversiones de repo      | 3,54                     | 0,00             | 3,54       | -1.992.000,00               | 0,00             | -1.992.000,00 |
| .0.14.1531.351.61900   | Otras inversiones de repo      | 0,00                     | 0,00             | 0,00       | -18.131,85                  | 0,00             | -18.131,85    |
| .0.14.1531.353.61900   | Otras inversiones de repo      | 77.619,07                | 0,00             | 77.619,07  | -850.000,00                 | 0,00             | -850.000,00   |
| .0.14.1531.355.61900   | Otras inversiones de repo      | 152.383,30               | 0,00             | 152.383,30 | -155.633,60                 | 0,00             | -155.633,60   |
| .0.14.1531.357.61900   | Otras inversiones de repo      | 142.790,06               | 0,00             | 142.790,06 | -142.790,06                 | 0,00             | -142.790,06   |
| .0.14.1531.365.60000   | Inversiones en terrenos.       | 0,00                     | 0,00             | 0,00       | -77.827,65                  | 0,00             | -77.827,65    |
| .0.14.1531.366.62400   | Inversión vehículos            | 0,00                     | 0,00             | 0,00       | -7.538,00                   | 0,00             | -7.538,00     |



**EJERCICIO CORRIENTE**  
**PRESUPUESTO DE GASTOS**

**REMANENTES DE CRÉDITO**

| PARTIDA<br>PRESUPUESTARIA | DESCRIPCIÓN                                | REMANENTES COMPROMETIDOS |                     |            | REMANENTES NO COMPROMETIDOS |                     |             |
|---------------------------|--|--------------------------|---------------------|------------|-----------------------------|---------------------|-------------|
|                           |  | INCORPORABLES            | NO<br>INCORPORABLES | TOTAL      | INCORPORABLES               | NO<br>INCORPORABLES | TOTAL       |
| .0.14.1531.367.61900      | Otras inversiones de repo                  | 371.379,65               | 0,00                | 371.379,65 | -900.000,00                 | 0,00                | -900.000,00 |
| .0.14.1600.0.21000        | CONSERV. INFRAESTRUCTURA                   | 0,00                     | 53.400,35           | 53.400,35  | 40.000,00                   | 0,00                | 40.000,00   |
| .0.14.1600.0.22706        | Estudios y trabajos técnicos               | 0,00                     | 0,00                | 0,00       | 14.000,00                   | 0,00                | 14.000,00   |
| .0.14.1600.0.61900        | INVERSIÓN: INSTALACIONES                   | 0,00                     | 0,00                | 0,00       | 59.989,66                   | 0,00                | 59.989,66   |
| .0.14.1600.0.75300        | INVERSIÓN: INSTALACIONES                   | 0,00                     | 0,00                | 0,00       | 310.719,31                  | 0,00                | 310.719,31  |
| .0.14.1600.344.61900      | Otras inversiones de repo                  | 0,00                     | 0,00                | 0,00       | -59.989,66                  | 0,00                | -59.989,66  |
| .0.14.1610.0.21000        | CONSERV. INFRAESTRUCTURA                   | 0,00                     | 0,00                | 0,00       | 2.000,00                    | 0,00                | 2.000,00    |
| .0.14.1650.0.21300        | Conserv. instalaciones                     | 15.819,08                | 0,00                | 15.819,08  | -165.410,10                 | 0,00                | -165.410,10 |
| .0.14.1650.0.22100        | Energía eléctrica                          | 0,00                     | 85.620,17           | 85.620,17  | 145.193,11                  | 0,00                | 145.193,11  |
| .0.14.1650.0.22706        | Estudios y trabajos técnicos               | 10.773,84                | 0,00                | 10.773,84  | -13.924,90                  | 0,00                | -13.924,90  |
| .0.14.1700.0.12000        | SUELDOS DEL GRUPO A1                       | 0,00                     | 0,00                | 0,00       | -15.735,42                  | 0,00                | -15.735,42  |
| .0.14.1700.0.12003        | SUELDOS DEL GRUPO C1                       | 7.295,78                 | 0,00                | 7.295,78   | -10.491,24                  | 0,00                | -10.491,24  |
| .0.14.1700.0.12004        | SUELDOS DEL GRUPO C2                       | 6.424,45                 | 0,00                | 6.424,45   | -10.589,74                  | 0,00                | -10.589,74  |
| .0.14.1700.0.12006        | TRIENIOS                                   | 0,00                     | 0,00                | 0,00       | -6.184,56                   | 0,00                | -6.184,56   |
| .0.14.1700.0.12100        | COMPLEMENTO DE DESTINO                     | 0,00                     | 0,00                | 0,00       | -26.924,75                  | 0,00                | -26.924,75  |
| .0.14.1700.0.12101        | COMPLEMENTO ESPECÍFICO                     | 0,00                     | 0,00                | 0,00       | -19.714,22                  | 0,00                | -19.714,22  |
| .0.14.1700.0.15000        | PRODUCTIVIDAD                              | 6.000,00                 | 0,00                | 6.000,00   | -12.045,00                  | 0,00                | -12.045,00  |
| .0.14.1700.0.16001        | S.S. FUNCIONARIOS                          | 4.286,25                 | 0,00                | 4.286,25   | -27.269,72                  | 0,00                | -27.269,72  |
| .0.14.1700.0.22000        | MATERIAL OFICINA                           | 0,00                     | 2.746,69            | 2.746,69   | -6.043,26                   | 0,00                | -6.043,26   |
| .0.14.1700.0.22700        | Limpieza                                   | 470,51                   | 0,00                | 470,51     | -3.000,00                   | 0,00                | -3.000,00   |
| .0.14.1700.0.22706        | ESTUDIOS-TRAB. TÉCNICOS                    | 1.825,35                 | 10.083,35           | 11.908,70  | -41.086,13                  | 0,00                | -41.086,13  |
| .0.14.1700.0.23100        | De los miembros de los órganos de gobierno | 0,00                     | 0,00                | 0,00       | -128,10                     | 0,00                | -128,10     |
| .0.14.1700.0.48200        | TRANSF. A FUNDACIONES                      | 0,00                     | 0,00                | 0,00       | -10.019,09                  | 0,00                | -10.019,09  |
| .0.14.1710.0.12005        | Sueldos del Grupo E.                       | 6.024,10                 | 0,00                | 6.024,10   | 61,32                       | 0,00                | 61,32       |
| .0.14.1710.0.12006        | Trienios.                                  | 1.820,72                 | 0,00                | 1.820,72   | -174,56                     | 0,00                | -174,56     |
| .0.14.1710.0.12010        | SUELDOS, EJERC. ANTERIORES                 | 0,00                     | 0,00                | 0,00       | -341,80                     | 0,00                | -341,80     |
| .0.14.1710.0.12100        | Complemento de destino.                    | 0,00                     | 0,00                | 0,00       | -2.350,60                   | 0,00                | -2.350,60   |
| .0.14.1710.0.12101        | Complemento específico                     | 6.689,04                 | 0,00                | 6.689,04   | 744,52                      | 0,00                | 744,52      |
| .0.14.1710.0.16001        | Seguridad Social funciona                  | 0,00                     | 0,00                | 0,00       | 4.141,58                    | 0,00                | 4.141,58    |
| .0.14.1710.0.21000        | Conserv. infraestructura                   | 0,00                     | 0,00                | 0,00       | 17.691,51                   | 0,00                | 17.691,51   |
| .0.14.1710.0.22700        | Limpieza                                   | 0,00                     | 0,00                | 0,00       | 720,19                      | 0,00                | 720,19      |
| .0.14.1710.0.23020        | Dietas                                     | 0,00                     | 0,00                | 0,00       | -673,55                     | 0,00                | -673,55     |
| .0.14.1710.0.23100        | De los miembros de los órganos de gobierno | 0,00                     | 0,00                | 0,00       | -499,88                     | 0,00                | -499,88     |
| .0.14.9208.0.12003        | SUELDOS DEL GRUPO C1                       | 3.063,14                 | 0,00                | 3.063,14   | 13,04                       | 0,00                | 13,04       |
| .0.14.9208.0.12006        | TRIENIOS                                   | 1.911,21                 | 0,00                | 1.911,21   | -129,08                     | 0,00                | -129,08     |
| .0.14.9208.0.12100        | COMPLEMENTO DE DESTINO                     | 2.303,66                 | 0,00                | 2.303,66   | 9,52                        | 0,00                | 9,52        |
| .0.14.9208.0.12101        | COMPLEMENTO ESPECÍFICO                     | 5.659,98                 | 0,00                | 5.659,98   | 137,62                      | 0,00                | 137,62      |
| .0.14.9208.0.15000        | PRODUCTIVIDAD                              | 1.695,60                 | 0,00                | 1.695,60   | 0,00                        | 0,00                | 0,00        |
| .0.14.9208.0.16001        | S.S. FUNCIONARIOS                          | 316,29                   | 0,00                | 316,29     | 42,76                       | 0,00                | 42,76       |
| .0.14.9208.0.22000        | MATERIAL OFICINA                           | 0,00                     | 0,00                | 0,00       | -2.325,94                   | 0,00                | -2.325,94   |
| .0.14.9208.0.22700        | LIMPIEZA                                   | 102,89                   | 0,00                | 102,89     | 0,00                        | 0,00                | 0,00        |
| .0.14.9208.0.23020        | DIETAS DEL PERSONAL NO DIRECTIVO           | 0,00                     | 0,00                | 0,00       | 200,00                      | 0,00                | 200,00      |
| .0.14.9290.0.12000        | Sueldos del Grupo A1.                      | 0,00                     | 0,00                | 0,00       | -138,32                     | 0,00                | -138,32     |
| .0.14.9290.0.12001        | SUELDOS DEL GRUPO A2                       | 0,00                     | 0,00                | 0,00       | -752,71                     | 0,00                | -752,71     |
| .0.14.9290.0.12003        | Sueldos del Grupo C1.                      | 0,00                     | 0,00                | 0,00       | 240,11                      | 0,00                | 240,11      |
| .0.14.9290.0.12004        | Sueldos del Grupo C2.                      | 0,00                     | 0,00                | 0,00       | -9.319,29                   | 0,00                | -9.319,29   |
| .0.14.9290.0.12005        | Sueldos del Grupo E.                       | 11.827,21                | 0,00                | 11.827,21  | 16.687,44                   | 0,00                | 16.687,44   |
| .0.14.9290.0.12006        | Trienios.                                  | 3.052,74                 | 0,00                | 3.052,74   | 219,79                      | 0,00                | 219,79      |
| .0.14.9290.0.12100        | Complemento de destino.                    | 0,00                     | 0,00                | 0,00       | -11.628,34                  | 0,00                | -11.628,34  |
| .0.14.9290.0.12101        | Complemento específico                     | 0,00                     | 0,00                | 0,00       | 24.087,62                   | 0,00                | 24.087,62   |



## Ayuntamiento Benidorm EJERCICIO 2019

### EJERCICIO CORRIENTE PRESUPUESTO DE GASTOS

#### REMANENTES DE CRÉDITO

| PARTIDA<br>PRESUPUESTARIA | DESCRIPCIÓN                            | REMANENTES COMPROMETIDOS |                     |           | REMANENTES NO COMPROMETIDOS |                     |            |
|---------------------------|--|--------------------------|---------------------|-----------|-----------------------------|---------------------|------------|
|                           |  | INCORPORABLES            | NO<br>INCORPORABLES | TOTAL     | INCORPORABLES               | NO<br>INCORPORABLES | TOTAL      |
| .0.14.9290.0.12103        | Otros complementos.                    | 0,00                     | 0,00                | 0,00      | 2,76                        | 0,00                | 2,76       |
| .0.14.9290.0.12104        | Nocturnidad                            | 0,00                     | 0,00                | 0,00      | -0,25                       | 0,00                | -0,25      |
| .0.14.9290.0.13000        | Retribuciones básicas.                 | 0,00                     | 0,00                | 0,00      | -29.885,39                  | 0,00                | -29.885,39 |
| .0.14.9290.0.13002        | Otras remuneraciones.                  | 1.810,77                 | 0,00                | 1.810,77  | -16.167,84                  | 0,00                | -16.167,84 |
| .0.14.9290.0.15000        | Productividad.                         | 0,00                     | 0,00                | 0,00      | -4.950,78                   | 0,00                | -4.950,78  |
| .0.14.9290.0.16001        | Seguridad Social funciona              | 0,00                     | 0,00                | 0,00      | 94.511,56                   | 0,00                | 94.511,56  |
| .0.14.9290.0.16002        | Seguridad Social Laboral               | 0,00                     | 0,00                | 0,00      | -8.031,51                   | 0,00                | -8.031,51  |
| .0.14.9290.0.20400        | Alquiler vehículos                     | 0,00                     | 0,00                | 0,00      | 18.500,00                   | 0,00                | 18.500,00  |
| .0.14.9290.0.21000        | Conserv. infraestructura               | 54.714,75                | 34.884,11           | 89.598,86 | -8.355,25                   | 0,00                | -8.355,25  |
| .0.14.9290.0.21200        | Conservación edificios                 | 0,00                     | 0,00                | 0,00      | 9.884,98                    | 0,00                | 9.884,98   |
| .0.14.9290.0.21300        | Conserv. instalaciones                 | 32.709,99                | 0,00                | 32.709,99 | -9.014,43                   | 0,00                | -9.014,43  |
| .0.14.9290.0.21400        | Conservación vehículos                 | 1.205,92                 | 0,00                | 1.205,92  | 119,17                      | 0,00                | 119,17     |
| .0.14.9290.0.21500        | Conservación mobiliario                | 0,00                     | 0,00                | 0,00      | 10.000,00                   | 0,00                | 10.000,00  |
| .0.14.9290.0.22000        | Material oficina                       | 0,00                     | 0,00                | 0,00      | 10.719,59                   | 0,00                | 10.719,59  |
| .0.14.9290.0.22001        | Prensa, revistas, libros               | 0,00                     | 0,00                | 0,00      | -1.904,00                   | 0,00                | -1.904,00  |
| .0.14.9290.0.22103        | Combustibles                           | 0,00                     | 519,77              | 519,77    | 32.720,00                   | 0,00                | 32.720,00  |
| .0.14.9290.0.22104        | Vestuario                              | 1.477,85                 | 0,00                | 1.477,85  | 0,00                        | 0,00                | 0,00       |
| .0.14.9290.0.22110        | Productos limpieza                     | 0,00                     | 0,00                | 0,00      | 5.000,00                    | 0,00                | 5.000,00   |
| .0.14.9290.0.22200        | Servicios Telecomunicacio              | 0,12                     | 0,00                | 0,12      | -61.343,25                  | 0,00                | -61.343,25 |
| .0.14.9290.0.22300        | Transportes.                           | 0,00                     | 0,00                | 0,00      | 200,00                      | 0,00                | 200,00     |
| .0.14.9290.0.22400        | Primas de seguros                      | 9.288,12                 | 237,57              | 9.525,69  | 29.147,50                   | 0,00                | 29.147,50  |
| .0.14.9290.0.22500        | Tributos estatales                     | 0,00                     | 0,00                | 0,00      | 1.625,20                    | 0,00                | 1.625,20   |
| .0.14.9290.0.22604        | Jurídicos, contenciosos                | 0,00                     | 0,00                | 0,00      | -13.147,50                  | 0,00                | -13.147,50 |
| .0.14.9290.0.22606        | Reuniones y conferencias               | 0,00                     | 0,00                | 0,00      | 6.000,00                    | 0,00                | 6.000,00   |
| .0.14.9290.0.22700        | Limpieza y aseo                        | 5.339,38                 | 0,00                | 5.339,38  | -5.367,74                   | 0,00                | -5.367,74  |
| .0.14.9290.0.22706        | Estudios y trab. técnicos              | 10,00                    | 0,00                | 10,00     | -9.788,28                   | 0,00                | -9.788,28  |
| .0.14.9290.0.23100        | Locomoción                             | 0,00                     | 0,00                | 0,00      | -1.320,89                   | 0,00                | -1.320,89  |
| .0.14.9290.0.48100        | BECAS                                  | 0,00                     | 0,00                | 0,00      | 5.000,00                    | 0,00                | 5.000,00   |
| .0.15.1330.0.12001        | Sueldos del Grupo A2                   | 12.680,27                | 0,00                | 12.680,27 | 17,08                       | 0,00                | 17,08      |
| .0.15.1330.0.12003        | SUELDOS DEL GRUPO C1                   | 0,00                     | 0,00                | 0,00      | -415,50                     | 0,00                | -415,50    |
| .0.15.1330.0.12004        | SUELDOS DEL GRUPO C2                   | 0,00                     | 0,00                | 0,00      | -4.595,58                   | 0,00                | -4.595,58  |
| .0.15.1330.0.12006        | TRIENIOS                               | 0,00                     | 0,00                | 0,00      | 5.554,72                    | 0,00                | 5.554,72   |
| .0.15.1330.0.12100        | COMPLEMENTO DE DESTINO                 | 4.233,40                 | 0,00                | 4.233,40  | 38,22                       | 0,00                | 38,22      |
| .0.15.1330.0.12101        | COMPLEMENTO ESPECÍFICO                 | 10.185,67                | 0,00                | 10.185,67 | 631,68                      | 0,00                | 631,68     |
| .0.15.1330.0.13000        | RETRIBUCIONES BÁSICAS                  | 74,20                    | 0,00                | 74,20     | -86,86                      | 0,00                | -86,86     |
| .0.15.1330.0.13002        | OTRAS RETRIBUCIONES                    | 0,00                     | 0,00                | 0,00      | -113,59                     | 0,00                | -113,59    |
| .0.15.1330.0.15000        | PRODUCTIVIDAD                          | 0,00                     | 0,00                | 0,00      | -332,67                     | 0,00                | -332,67    |
| .0.15.1330.0.16001        | S.S. FUNCIONARIOS                      | 5.937,11                 | 0,00                | 5.937,11  | 313,33                      | 0,00                | 313,33     |
| .0.15.1330.0.16002        | S.S. LABORALES                         | 190,87                   | 0,00                | 190,87    | 46,29                       | 0,00                | 46,29      |
| .0.15.1330.0.21000        | Conservacion Infraestructuras          | 655,00                   | 0,00                | 655,00    | 14.510,40                   | 0,00                | 14.510,40  |
| .0.15.1330.0.21500        | Mobiliario                             | 0,00                     | 0,00                | 0,00      | -17.635,40                  | 0,00                | -17.635,40 |
| .0.15.1330.0.22001        | Prensa, revistas y otras publicaciones | 0,00                     | 0,00                | 0,00      | 650,00                      | 0,00                | 650,00     |
| .0.15.1330.0.22103        | Combustible                            | 0,00                     | 0,00                | 0,00      | 663,45                      | 0,00                | 663,45     |
| .0.15.1330.0.22400        | Primas de seguros                      | 0,00                     | 0,00                | 0,00      | 1.725,00                    | 0,00                | 1.725,00   |
| .0.15.1330.0.22604        | Jurídicos                              | 0,00                     | 484,00              | 484,00    | 32,00                       | 0,00                | 32,00      |
| .0.15.1330.0.22700        | LIMPEZA                                | 0,00                     | 0,00                | 0,00      | 4.000,00                    | 0,00                | 4.000,00   |
| .0.15.1330.0.22706        | ESTUDIOS Y TRAB. TÉCNICOS              | 0,00                     | 0,00                | 0,00      | -904,00                     | 0,00                | -904,00    |
| .0.15.1330.0.23100        | Locomoción                             | 0,00                     | 0,00                | 0,00      | 500,00                      | 0,00                | 500,00     |
| .0.16.1320.0.12000        | Sueldos del Grupo A1.                  | 7.056,24                 | 0,00                | 7.056,24  | -16.591,15                  | 0,00                | -16.591,15 |
| .0.16.1320.0.12001        | Sueldos del Grupo A2.                  | 3.795,64                 | 0,00                | 3.795,64  | 27.601,08                   | 0,00                | 27.601,08  |



**EJERCICIO CORRIENTE**  
**PRESUPUESTO DE GASTOS**

**REMANENTES DE CRÉDITO**

| PARTIDA PRESUPUESTARIA | DESCRIPCIÓN                                       | REMANENTES COMPROMETIDOS |                  |            | REMANENTES NO COMPROMETIDOS |                  |             |
|------------------------|---|--------------------------|------------------|------------|-----------------------------|------------------|-------------|
|                        |   | INCORPORABLES            | NO INCORPORABLES | TOTAL      | INCORPORABLES               | NO INCORPORABLES | TOTAL       |
| .0.16.1320.0.12003     | Sueldos del Grupo C1.                             | 0,00                     | 0,00             | 0,00       | 257.462,82                  | 0,00             | 257.462,82  |
| .0.16.1320.0.12004     | Sueldos del Grupo C2.                             | 0,00                     | 0,00             | 0,00       | -392,93                     | 0,00             | -392,93     |
| .0.16.1320.0.12006     | Trienios.   | 138.637,07               | 0,00             | 138.637,07 | -44.791,83                  | 0,00             | -44.791,83  |
| .0.16.1320.0.12010     | SUELDOS, EJERC. ANTERIORES                        | 0,00                     | 0,00             | 0,00       | -208,33                     | 0,00             | -208,33     |
| .0.16.1320.0.12100     | Complemento de destino.                           | 121.940,95               | 0,00             | 121.940,95 | 26.602,87                   | 0,00             | 26.602,87   |
| .0.16.1320.0.12101     | Complemento específico                            | 0,00                     | 0,00             | 0,00       | 361.755,84                  | 0,00             | 361.755,84  |
| .0.16.1320.0.12103     | Otros complementos.                               | 1.474,30                 | 0,00             | 1.474,30   | -1.497,96                   | 0,00             | -1.497,96   |
| .0.16.1320.0.12104     | Nocturnidad                                       | 74.945,46                | 0,00             | 74.945,46  | 9.112,52                    | 0,00             | 9.112,52    |
| .0.16.1320.0.15000     | Productividad.                                    | 193.345,46               | 0,00             | 193.345,46 | -28.047,62                  | 0,00             | -28.047,62  |
| .0.16.1320.0.15100     | Gratificaciones.                                  | 0,00                     | 0,00             | 0,00       | 26.080,12                   | 0,00             | 26.080,12   |
| .0.16.1320.0.16001     | Seguridad Social funciona                         | 0,00                     | 0,00             | 0,00       | -601.652,56                 | 0,00             | -601.652,56 |
| .0.16.1320.0.20400     | Alquiler vehículos                                | 52.044,37                | 5.750,44         | 57.794,81  | -40.665,82                  | 0,00             | -40.665,82  |
| .0.16.1320.0.21000     | Conserv. infraestructura                          | 0,00                     | 0,00             | 0,00       | -17.639,50                  | 0,00             | -17.639,50  |
| .0.16.1320.0.21200     | Conservación edificios                            | 1.739,98                 | 0,00             | 1.739,98   | -2.257,59                   | 0,00             | -2.257,59   |
| .0.16.1320.0.21300     | Conserv. instalaciones                            | 3.411,46                 | 0,00             | 3.411,46   | 32.359,65                   | 0,00             | 32.359,65   |
| .0.16.1320.0.21400     | Conservación vehículos                            | 9.719,12                 | 0,00             | 9.719,12   | 5.941,62                    | 0,00             | 5.941,62    |
| .0.16.1320.0.21500     | Conservación mobiliario                           | 1.596,63                 | 0,00             | 1.596,63   | -9.717,62                   | 0,00             | -9.717,62   |
| .0.16.1320.0.21600     | Conservación informática                          | 7.222,28                 | 0,00             | 7.222,28   | -8.494,50                   | 0,00             | -8.494,50   |
| .0.16.1320.0.22000     | Material oficina                                  | 0,00                     | 0,00             | 0,00       | 177,86                      | 0,00             | 177,86      |
| .0.16.1320.0.22001     | Prensa, revistas, libros                          | 0,00                     | 0,00             | 0,00       | 1.500,00                    | 0,00             | 1.500,00    |
| .0.16.1320.0.22103     | Combustibles                                      | 3.206,81                 | 2.962,89         | 6.169,70   | 5.000,00                    | 0,00             | 5.000,00    |
| .0.16.1320.0.22104     | Vestuario   | 35,08                    | 0,00             | 35,08      | 18.064,00                   | 0,00             | 18.064,00   |
| .0.16.1320.0.22105     | Productos alimenticios                            | 3.070,19                 | 3.176,00         | 6.246,19   | -11.159,14                  | 0,00             | -11.159,14  |
| .0.16.1320.0.22400     | Primas de seguros                                 | 0,00                     | 6.969,87         | 6.969,87   | 0,00                        | 0,00             | 0,00        |
| .0.16.1320.0.22606     | Reuniones y conferencias                          | 0,00                     | 0,00             | 0,00       | 57.024,99                   | 0,00             | 57.024,99   |
| .0.16.1320.0.22700     | Limpieza y aseo                                   | 4.755,71                 | 0,00             | 4.755,71   | -6.000,00                   | 0,00             | -6.000,00   |
| .0.16.1320.0.22706     | ESTUDIOS Y TRAB. TÉCNICOS                         | 2.501,35                 | 41.037,18        | 43.538,53  | 34.462,82                   | 0,00             | 34.462,82   |
| .0.16.1320.0.23020     | Dietas personal no direct                         | 0,00                     | 0,00             | 0,00       | -2.347,98                   | 0,00             | -2.347,98   |
| .0.16.1320.0.23100     | Locomoción  | 0,00                     | 0,00             | 0,00       | -2.275,87                   | 0,00             | -2.275,87   |
| .0.16.1320.0.23300     | Otras indemnizaciones.                            | 0,00                     | 0,00             | 0,00       | 202,00                      | 0,00             | 202,00      |
| .0.16.1320.0.62400     | INVERSIÓN: VEHÍCULOS                              | 0,00                     | 0,00             | 0,00       | 16.214,00                   | 0,00             | 16.214,00   |
| .0.16.1320.0.62900     | INVERSIÓN: OTRAS INVERSIONES                      | 0,00                     | 0,00             | 0,00       | 100.000,00                  | 0,00             | 100.000,00  |
| .0.16.1320.349.62400   | Inversión vehículos                               | 0,00                     | 0,00             | 0,00       | -16.214,00                  | 0,00             | -16.214,00  |
| .0.16.1320.350.62900   | Otras inversiones nuevas asociadas al funcionamie | 99.213,95                | 0,00             | 99.213,95  | -99.213,95                  | 0,00             | -99.213,95  |
| .0.16.1350.0.21200     | CONSERV. EDIFICIOS                                | 0,00                     | 0,00             | 0,00       | 1.000,00                    | 0,00             | 1.000,00    |
| .0.16.1350.0.22000     | MATERIAL OFICINA                                  | 0,00                     | 0,00             | 0,00       | 500,00                      | 0,00             | 500,00      |
| .0.16.1350.0.22104     | VESTUARIO   | 0,00                     | 0,00             | 0,00       | 2.500,00                    | 0,00             | 2.500,00    |
| .0.16.1350.0.22400     | SEGUROS   | 0,00                     | 0,00             | 0,00       | 500,00                      | 0,00             | 500,00      |
| .0.16.1350.0.22706     | ESTUDIOS Y TRAB. TÉCNICOS                         | 0,00                     | 0,00             | 0,00       | 500,00                      | 0,00             | 500,00      |
| .0.16.1360.0.46700     | TRANSFERENCIAS CONSORCIOS                         | 0,00                     | 0,00             | 0,00       | 8.189,10                    | 0,00             | 8.189,10    |
| .0.17.3400.0.12001     | Sueldos del Grupo A2.                             | 0,00                     | 0,00             | 0,00       | -151,28                     | 0,00             | -151,28     |
| .0.17.3400.0.12003     | Sueldos del Grupo C1.                             | 19.505,85                | 0,00             | 19.505,85  | 182,56                      | 0,00             | 182,56      |
| .0.17.3400.0.12004     | Sueldos del Grupo C2.                             | 0,00                     | 0,00             | 0,00       | 712,48                      | 0,00             | 712,48      |
| .0.17.3400.0.12006     | Trienios.   | 7.388,95                 | 0,00             | 7.388,95   | -960,48                     | 0,00             | -960,48     |
| .0.17.3400.0.12100     | Complemento de destino.                           | 7.114,19                 | 0,00             | 7.114,19   | 127,68                      | 0,00             | 127,68      |
| .0.17.3400.0.12101     | Complemento específico                            | 18.812,34                | 0,00             | 18.812,34  | 2.127,02                    | 0,00             | 2.127,02    |
| .0.17.3400.0.12104     | Nocturnidad                                       | 0,00                     | 0,00             | 0,00       | 3,12                        | 0,00             | 3,12        |
| .0.17.3400.0.13000     | Retribuciones básicas.                            | 0,00                     | 0,00             | 0,00       | -24.391,86                  | 0,00             | -24.391,86  |
| .0.17.3400.0.13002     | Otras remuneraciones.                             | 0,00                     | 0,00             | 0,00       | -16.725,60                  | 0,00             | -16.725,60  |
| .0.17.3400.0.15000     | Productividad.                                    | 0,00                     | 0,00             | 0,00       | -3.720,67                   | 0,00             | -3.720,67   |

EJERCICIO CORRIENTE  
PRESUPUESTO DE GASTOS

## REMANENTES DE CRÉDITO

| PARTIDA<br>PRESUPUESTARIA | DESCRIPCIÓN                      | REMANENTES COMPROMETIDOS |                     |           | REMANENTES NO COMPROMETIDOS |                     |             |
|---------------------------|----------------------------------|--------------------------|---------------------|-----------|-----------------------------|---------------------|-------------|
|                           |                                  | INCORPORABLES            | NO<br>INCORPORABLES | TOTAL     | INCORPORABLES               | NO<br>INCORPORABLES | TOTAL       |
| .0.17.3400.0.16001        | Seguridad Social funciona        | 0,00                     | 0,00                | 0,00      | 60.247,47                   | 0,00                | 60.247,47   |
| .0.17.3400.0.16002        | Seguridad Social Laboral         | 27.881,75                | 0,00                | 27.881,75 | 559,17                      | 0,00                | 559,17      |
| .0.17.3400.0.21000        | Conserv. infraestructura         | 0,00                     | 0,00                | 0,00      | 500,00                      | 0,00                | 500,00      |
| .0.17.3400.0.21300        | Conserv. instalaciones           | 0,01                     | 973,96              | 973,97    | -713,89                     | 0,00                | -713,89     |
| .0.17.3400.0.21400        | Conservación vehículos           | 0,00                     | 0,00                | 0,00      | 500,00                      | 0,00                | 500,00      |
| .0.17.3400.0.22000        | Material oficina                 | 0,00                     | 0,00                | 0,00      | -289,52                     | 0,00                | -289,52     |
| .0.17.3400.0.22002        | PUBLICACIONES                    | 0,00                     | 0,00                | 0,00      | 500,00                      | 0,00                | 500,00      |
| .0.17.3400.0.22104        | Vestuario                        | 0,00                     | 0,00                | 0,00      | -2.121,25                   | 0,00                | -2.121,25   |
| .0.17.3400.0.22300        | Transportes.                     | 723,47                   | 49.166,67           | 49.890,14 | 10.000,00                   | 0,00                | 10.000,00   |
| .0.17.3400.0.22400        | Primas de seguros                | 0,00                     | 0,00                | 0,00      | -16.763,05                  | 0,00                | -16.763,05  |
| .0.17.3400.0.22602        | Publicidad y propaganda.         | 423,50                   | 0,00                | 423,50    | -16.680,00                  | 0,00                | -16.680,00  |
| .0.17.3400.0.22609        | Festejos populares               | 6.138,16                 | 622,50              | 6.760,66  | 282.346,88                  | 0,00                | 282.346,88  |
| .0.17.3400.0.22706        | Estudios y trab. técnicos        | 74.922,00                | 0,00                | 74.922,00 | -164.943,88                 | 0,00                | -164.943,88 |
| .0.17.3400.0.23020        | Dietas personal no direct        | 0,00                     | 0,00                | 0,00      | -152,16                     | 0,00                | -152,16     |
| .0.17.3420.0.12003        | Sueldos del Grupo C1.            | 0,00                     | 0,00                | 0,00      | -138,50                     | 0,00                | -138,50     |
| .0.17.3420.0.12004        | Sueldos del Grupo C2.            | 0,00                     | 0,00                | 0,00      | -1.029,87                   | 0,00                | -1.029,87   |
| .0.17.3420.0.12005        | Sueldos del Grupo E.             | 11.383,13                | 0,00                | 11.383,13 | 8.333,50                    | 0,00                | 8.333,50    |
| .0.17.3420.0.12006        | Trienios.                        | 2.309,83                 | 0,00                | 2.309,83  | 786,00                      | 0,00                | 786,00      |
| .0.17.3420.0.12100        | Complemento de destino.          | 0,00                     | 0,00                | 0,00      | -10.052,69                  | 0,00                | -10.052,69  |
| .0.17.3420.0.12101        | Complemento específico           | 8.005,68                 | 0,00                | 8.005,68  | 3.335,20                    | 0,00                | 3.335,20    |
| .0.17.3420.0.12104        | Nocturnidad                      | 674,67                   | 0,00                | 674,67    | -671,01                     | 0,00                | -671,01     |
| .0.17.3420.0.13000        | Retribuciones básicas.           | 21.902,55                | 0,00                | 21.902,55 | -7.877,93                   | 0,00                | -7.877,93   |
| .0.17.3420.0.13001        | Horas extraordinarias            | 0,00                     | 0,00                | 0,00      | -622,25                     | 0,00                | -622,25     |
| .0.17.3420.0.13002        | Otras remuneraciones.            | 16.841,38                | 0,00                | 16.841,38 | -8.654,76                   | 0,00                | -8.654,76   |
| .0.17.3420.0.15000        | Productividad.                   | 0,00                     | 0,00                | 0,00      | -1.565,41                   | 0,00                | -1.565,41   |
| .0.17.3420.0.16001        | Seguridad Social funciona        | 12.074,62                | 0,00                | 12.074,62 | 8.121,87                    | 0,00                | 8.121,87    |
| .0.17.3420.0.16002        | Seguridad Social Laboral         | 11.066,88                | 0,00                | 11.066,88 | -7.451,06                   | 0,00                | -7.451,06   |
| .0.17.3420.0.16400        | Complemento familiar             | 136,75                   | 0,00                | 136,75    | 0,00                        | 0,00                | 0,00        |
| .0.17.3420.0.20300        | Alquiler instalaciones           | 0,00                     | 0,00                | 0,00      | 43.627,20                   | 0,00                | 43.627,20   |
| .0.17.3420.0.21000        | Conservación infraestructuras    | 0,00                     | 0,00                | 0,00      | 50.322,00                   | 0,00                | 50.322,00   |
| .0.17.3420.0.21200        | Conservación edificios           | 0,00                     | 0,00                | 0,00      | 4.000,00                    | 0,00                | 4.000,00    |
| .0.17.3420.0.21300        | Conserv. instalaciones           | 12.737,65                | 23.188,22           | 35.925,87 | -141.286,68                 | 0,00                | -141.286,68 |
| .0.17.3420.0.21500        | Conservación mobiliario          | 0,00                     | 0,00                | 0,00      | 500,00                      | 0,00                | 500,00      |
| .0.17.3420.0.21600        | Conservación inform tica         | 0,00                     | 0,00                | 0,00      | 4.176,44                    | 0,00                | 4.176,44    |
| .0.17.3420.0.22000        | Material oficina                 | 0,00                     | 0,00                | 0,00      | 500,00                      | 0,00                | 500,00      |
| .0.17.3420.0.22103        | Combustibles                     | 10.000,00                | 0,00                | 10.000,00 | -20.966,92                  | 0,00                | -20.966,92  |
| .0.17.3420.0.22104        | Vestuario                        | 1.991,85                 | 0,00                | 1.991,85  | 4.452,43                    | 0,00                | 4.452,43    |
| .0.17.3420.0.22110        | Productos limpieza               | 1.242,51                 | 0,00                | 1.242,51  | -7.667,44                   | 0,00                | -7.667,44   |
| .0.17.3420.0.22609        | Festejos populares               | 5.348,20                 | 0,00                | 5.348,20  | 6.610,37                    | 0,00                | 6.610,37    |
| .0.17.3420.0.22700        | Limpieza y aseo                  | 9.977,04                 | 0,00                | 9.977,04  | 0,00                        | 0,00                | 0,00        |
| .0.17.3420.0.62200        | INVERSIÓN EDIFICIOS              | 0,00                     | 0,00                | 0,00      | 300.000,00                  | 0,00                | 300.000,00  |
| .0.17.3420.315.62200      | Edificios y otras construcciones | 1.548,63                 | 0,00                | 1.548,63  | -140.067,35                 | 0,00                | -140.067,35 |
| .0.17.3420.362.62200      | Edificios y otras construcciones | 860,33                   | 0,00                | 860,33    | -140.278,22                 | 0,00                | -140.278,22 |
| .0.18.1640.0.12003        | SUELDOS DEL GRUPO C1             | 0,00                     | 0,00                | 0,00      | 5.109,42                    | 0,00                | 5.109,42    |
| .0.18.1640.0.12005        | SUELDOS DEL GRUPO E              | 18.398,72                | 0,00                | 18.398,72 | -1.638,54                   | 0,00                | -1.638,54   |
| .0.18.1640.0.12006        | TRIENIOS                         | 3.089,58                 | 0,00                | 3.089,58  | -763,77                     | 0,00                | -763,77     |
| .0.18.1640.0.12100        | COMPLEMENTO DE DESTINO           | 0,00                     | 0,00                | 0,00      | -17.310,42                  | 0,00                | -17.310,42  |
| .0.18.1640.0.12101        | COMPLEMENTO ESPECÍFICO           | 15.065,62                | 0,00                | 15.065,62 | 4.534,20                    | 0,00                | 4.534,20    |
| .0.18.1640.0.12103        | Otros complementos               | 2.539,80                 | 0,00                | 2.539,80  | 5,64                        | 0,00                | 5,64        |
| .0.18.1640.0.15000        | PRODUCTIVIDAD                    | 2.723,33                 | 0,00                | 2.723,33  | 0,00                        | 0,00                | 0,00        |



EJERCICIO CORRIENTE  
PRESUPUESTO DE GASTOS

## REMANENTES DE CRÉDITO

| PARTIDA<br>PRESUPUESTARIA | DESCRIPCIÓN                     | REMANENTES COMPROMETIDOS |                     |           | REMANENTES NO COMPROMETIDOS |                     |            |
|---------------------------|---------------------------------|--------------------------|---------------------|-----------|-----------------------------|---------------------|------------|
|                           |                                 | INCORPORABLES            | NO<br>INCORPORABLES | TOTAL     | INCORPORABLES               | NO<br>INCORPORABLES | TOTAL      |
| .0.18.1640.0.16001        | S.S. FUNCIONARIOS               | 0,00                     | 0,00                | 0,00      | 11.151,80                   | 0,00                | 11.151,80  |
| .0.18.1640.0.21000        | CONSERV. INFRAESTR.             | 0,00                     | 0,00                | 0,00      | 500,00                      | 0,00                | 500,00     |
| .0.18.1640.0.21300        | CONSERV. INSTALACIONES          | 4.939,99                 | 0,00                | 4.939,99  | 1.349,17                    | 0,00                | 1.349,17   |
| .0.18.1640.0.22104        | VESTUARIO                       | 0,00                     | 0,00                | 0,00      | 500,00                      | 0,00                | 500,00     |
| .0.18.1640.0.22400        | PRIMAS DE SEGUROS               | 0,00                     | 0,00                | 0,00      | 601,68                      | 0,00                | 601,68     |
| .0.18.1640.0.22700        | LIMPIEZA                        | 470,51                   | 0,00                | 470,51    | 0,00                        | 0,00                | 0,00       |
| .0.18.1640.0.60900        | INVERSIÓN: INFRAESTRUCTURAS     | 0,00                     | 0,00                | 0,00      | 96.000,00                   | 0,00                | 96.000,00  |
| .0.18.1640.359.60900      | Otras inv. nuevas infra.        | 44.573,95                | 0,00                | 44.573,95 | -89.999,00                  | 0,00                | -89.999,00 |
| .0.18.2310.0.12000        | Sueldos del Grupo A1.           | 0,00                     | 0,00                | 0,00      | -15.873,74                  | 0,00                | -15.873,74 |
| .0.18.2310.0.12001        | Sueldos del Grupo A2.           | 0,00                     | 0,00                | 0,00      | -13.853,52                  | 0,00                | -13.853,52 |
| .0.18.2310.0.12003        | Sueldos del Grupo C1.           | 0,00                     | 0,00                | 0,00      | -138,50                     | 0,00                | -138,50    |
| .0.18.2310.0.12006        | Trienios.                       | 0,00                     | 0,00                | 0,00      | -3.981,91                   | 0,00                | -3.981,91  |
| .0.18.2310.0.12100        | Complemento de destino.         | 0,00                     | 0,00                | 0,00      | -16.256,52                  | 0,00                | -16.256,52 |
| .0.18.2310.0.12101        | Complemento específico          | 0,00                     | 0,00                | 0,00      | -29.140,61                  | 0,00                | -29.140,61 |
| .0.18.2310.0.13000        | RETRIBUCIONES BÁSICAS LABORALES | 0,00                     | 0,00                | 0,00      | 15.759,68                   | 0,00                | 15.759,68  |
| .0.18.2310.0.13002        | OTRAS REMUNERACIONES            | 0,00                     | 0,00                | 0,00      | 12.267,24                   | 0,00                | 12.267,24  |
| .0.18.2310.0.16001        | Seguridad Social funciona       | 0,00                     | 0,00                | 0,00      | -20.294,62                  | 0,00                | -20.294,62 |
| .0.18.2310.0.16002        | SEGURIDAD SOCIAL LABORALES      | 0,00                     | 0,00                | 0,00      | 8.785,32                    | 0,00                | 8.785,32   |
| .0.18.2310.0.22000        | Material oficina                | 0,00                     | 0,00                | 0,00      | 600,00                      | 0,00                | 600,00     |
| .0.18.2310.0.22606        | Reuniones y conferencias        | 0,00                     | 0,00                | 0,00      | 5.600,00                    | 0,00                | 5.600,00   |
| .0.18.2311.0.12000        | Sueldos del Grupo A1.           | 0,00                     | 0,00                | 0,00      | 935,52                      | 0,00                | 935,52     |
| .0.18.2311.0.12001        | Sueldos del Grupo A2.           | 0,00                     | 0,00                | 0,00      | -15.050,67                  | 0,00                | -15.050,67 |
| .0.18.2311.0.12003        | Sueldos del Grupo C1.           | 0,00                     | 0,00                | 0,00      | 23.918,11                   | 0,00                | 23.918,11  |
| .0.18.2311.0.12004        | Sueldos del Grupo C2.           | 0,00                     | 0,00                | 0,00      | 2.270,90                    | 0,00                | 2.270,90   |
| .0.18.2311.0.12005        | Sueldos del Grupo E.            | 0,00                     | 0,00                | 0,00      | -138,49                     | 0,00                | -138,49    |
| .0.18.2311.0.12006        | Trienios.                       | 0,00                     | 0,00                | 0,00      | 8.839,88                    | 0,00                | 8.839,88   |
| .0.18.2311.0.12100        | Complemento de destino.         | 0,00                     | 0,00                | 0,00      | -43.344,60                  | 0,00                | -43.344,60 |
| .0.18.2311.0.12101        | Complemento específico          | 0,00                     | 0,00                | 0,00      | 29.743,28                   | 0,00                | 29.743,28  |
| .0.18.2311.0.13000        | Retribuciones básicas.          | 0,00                     | 0,00                | 0,00      | 111.650,11                  | 0,00                | 111.650,11 |
| .0.18.2311.0.13002        | Otras remuneraciones.           | 0,00                     | 0,00                | 0,00      | -18.576,28                  | 0,00                | -18.576,28 |
| .0.18.2311.0.15000        | Productividad.                  | 0,00                     | 0,00                | 0,00      | 5.372,39                    | 0,00                | 5.372,39   |
| .0.18.2311.0.16001        | Seguridad Social funciona       | 0,00                     | 0,00                | 0,00      | 14.590,46                   | 0,00                | 14.590,46  |
| .0.18.2311.0.16002        | Seguridad Social Laboral        | 0,00                     | 0,00                | 0,00      | 43.083,04                   | 0,00                | 43.083,04  |
| .0.18.2311.0.21300        | Conserv. instalaciones          | 72,72                    | 0,00                | 72,72     | -8.931,55                   | 0,00                | -8.931,55  |
| .0.18.2311.0.21400        | Conservación vehículos          | 0,00                     | 0,00                | 0,00      | 100,00                      | 0,00                | 100,00     |
| .0.18.2311.0.21500        | Conservación mobiliario         | 0,00                     | 0,00                | 0,00      | 500,00                      | 0,00                | 500,00     |
| .0.18.2311.0.22000        | Material oficina                | 0,00                     | 0,00                | 0,00      | 26.303,84                   | 0,00                | 26.303,84  |
| .0.18.2311.0.22103        | Combustibles                    | 0,00                     | 0,00                | 0,00      | 1.200,00                    | 0,00                | 1.200,00   |
| .0.18.2311.0.22300        | Transporte                      | 5.461,42                 | 0,00                | 5.461,42  | 7.787,64                    | 0,00                | 7.787,64   |
| .0.18.2311.0.22400        | Primas de seguros               | 0,00                     | 0,00                | 0,00      | 857,89                      | 0,00                | 857,89     |
| .0.18.2311.0.22604        | Jurídicos, contenciosos         | 0,00                     | 0,00                | 0,00      | 4.000,00                    | 0,00                | 4.000,00   |
| .0.18.2311.0.22606        | Reuniones y conferencias        | 9,97                     | 217,40              | 227,37    | -16.389,36                  | 0,00                | -16.389,36 |
| .0.18.2311.0.22700        | Limpieza y aseo                 | 352,55                   | 0,00                | 352,55    | 0,00                        | 0,00                | 0,00       |
| .0.18.2311.0.22706        | Estudios y trab. técnicos       | 1.231,52                 | 0,00                | 1.231,52  | 18.119,47                   | 0,00                | 18.119,47  |
| .0.18.2311.0.23020        | Dietas personal no direct       | 0,00                     | 0,00                | 0,00      | -345,03                     | 0,00                | -345,03    |
| .0.18.2311.0.23100        | Locomoción                      | 0,00                     | 0,00                | 0,00      | -777,17                     | 0,00                | -777,17    |
| .0.18.2311.0.48000        | Atenciones Beneficas            | 28.968,00                | 18.169,93           | 47.137,93 | 134.349,49                  | 0,00                | 134.349,49 |
| .0.18.2311.0.48900        | Otras transferencias            | 378,00                   | 3.020,00            | 3.398,00  | -75.816,55                  | 0,00                | -75.816,55 |
| .0.18.2313.0.12000        | Sueldos del Grupo A1.           | 0,00                     | 0,00                | 0,00      | -15.735,42                  | 0,00                | -15.735,42 |
| .0.18.2313.0.12001        | Sueldos del Grupo A2.           | 0,00                     | 0,00                | 0,00      | -13.853,52                  | 0,00                | -13.853,52 |



## Ayuntamiento Benidorm EJERCICIO 2019

### EJERCICIO CORRIENTE PRESUPUESTO DE GASTOS

#### REMANENTES DE CRÉDITO

| PARTIDA<br>PRESUPUESTARIA | DESCRIPCIÓN                      | REMANENTES COMPROMETIDOS |                     |          | REMANENTES NO COMPROMETIDOS |                     |             |
|---------------------------|----------------------------------|--------------------------|---------------------|----------|-----------------------------|---------------------|-------------|
|                           |                                  | INCORPORABLES            | NO<br>INCORPORABLES | TOTAL    | INCORPORABLES               | NO<br>INCORPORABLES | TOTAL       |
| .0.18.2313.0.12005        | Sueldos del Grupo E.             | 0,00                     | 0,00                | 0,00     | -8.298,25                   | 0,00                | -8.298,25   |
| .0.18.2313.0.12006        | Trienios.                        | 0,00                     | 0,00                | 0,00     | -7.622,57                   | 0,00                | -7.622,57   |
| .0.18.2313.0.12100        | Complemento de destino.          | 0,00                     | 0,00                | 0,00     | -20.794,76                  | 0,00                | -20.794,76  |
| .0.18.2313.0.12101        | Complemento específico           | 0,00                     | 0,00                | 0,00     | -25.439,63                  | 0,00                | -25.439,63  |
| .0.18.2313.0.15000        | Productividad.                   | 0,00                     | 0,00                | 0,00     | -3.150,00                   | 0,00                | -3.150,00   |
| .0.18.2313.0.16001        | Seguridad Social funciona        | 0,00                     | 0,00                | 0,00     | -24.567,15                  | 0,00                | -24.567,15  |
| .0.18.2313.0.22000        | Material oficina                 | 0,00                     | 0,00                | 0,00     | -11.600,93                  | 0,00                | -11.600,93  |
| .0.18.2314.0.12001        | Sueldos del Grupo A2.            | 0,00                     | 0,00                | 0,00     | -276,76                     | 0,00                | -276,76     |
| .0.18.2314.0.12004        | Sueldos del Grupo C2.            | 0,00                     | 0,00                | 0,00     | -138,57                     | 0,00                | -138,57     |
| .0.18.2314.0.12005        | Sueldos del Grupo E.             | 0,00                     | 0,00                | 0,00     | -138,49                     | 0,00                | -138,49     |
| .0.18.2314.0.12006        | Trienios.                        | 0,00                     | 0,00                | 0,00     | -0,96                       | 0,00                | -0,96       |
| .0.18.2314.0.12100        | Complemento de destino.          | 0,00                     | 0,00                | 0,00     | 0,70                        | 0,00                | 0,70        |
| .0.18.2314.0.12101        | Complemento específico           | 0,00                     | 0,00                | 0,00     | 100,42                      | 0,00                | 100,42      |
| .0.18.2314.0.12103        | Otros complementos.              | 0,00                     | 0,00                | 0,00     | 2,76                        | 0,00                | 2,76        |
| .0.18.2314.0.13000        | Retribuciones básicas.           | 0,00                     | 0,00                | 0,00     | -318,70                     | 0,00                | -318,70     |
| .0.18.2314.0.13002        | Otras remuneraciones.            | 0,00                     | 0,00                | 0,00     | -195,26                     | 0,00                | -195,26     |
| .0.18.2314.0.15000        | Productividad.                   | 0,00                     | 0,00                | 0,00     | 129,58                      | 0,00                | 129,58      |
| .0.18.2314.0.16001        | Seguridad Social funciona        | 0,00                     | 0,00                | 0,00     | -1.454,96                   | 0,00                | -1.454,96   |
| .0.18.2314.0.16002        | Seguridad Social Laboral         | 0,00                     | 0,00                | 0,00     | 2.243,63                    | 0,00                | 2.243,63    |
| .0.18.2314.0.21300        | Conserv. instalaciones           | 0,00                     | 0,00                | 0,00     | 4.000,00                    | 0,00                | 4.000,00    |
| .0.18.2314.0.22000        | Material oficina                 | 0,00                     | 0,00                | 0,00     | -2.901,03                   | 0,00                | -2.901,03   |
| .0.18.2314.0.22606        | Reuniones y conferencias         | 0,00                     | 0,00                | 0,00     | -7.180,00                   | 0,00                | -7.180,00   |
| .0.18.2314.0.22706        | Estudios y trab. técnicos        | 50,00                    | 0,00                | 50,00    | 6.000,00                    | 0,00                | 6.000,00    |
| .0.18.2314.0.23020        | Dietas personal no direct        | 0,00                     | 0,00                | 0,00     | 100,00                      | 0,00                | 100,00      |
| .0.18.2314.0.48900        | Otras transferencias             | 0,00                     | 0,00                | 0,00     | -36.500,00                  | 0,00                | -36.500,00  |
| .0.18.2316.0.12004        | Sueldos del Grupo C2.            | 0,00                     | 0,00                | 0,00     | -427,36                     | 0,00                | -427,36     |
| .0.18.2316.0.12005        | Sueldos del Grupo E.             | 0,00                     | 0,00                | 0,00     | 5.538,42                    | 0,00                | 5.538,42    |
| .0.18.2316.0.12006        | Trienios.                        | 0,00                     | 0,00                | 0,00     | 1.202,83                    | 0,00                | 1.202,83    |
| .0.18.2316.0.12100        | Complemento de destino.          | 0,00                     | 0,00                | 0,00     | 3.397,48                    | 0,00                | 3.397,48    |
| .0.18.2316.0.12101        | Complemento específico           | 0,00                     | 0,00                | 0,00     | 4.841,29                    | 0,00                | 4.841,29    |
| .0.18.2316.0.13000        | Retribuciones básicas.           | 0,00                     | 0,00                | 0,00     | -21,73                      | 0,00                | -21,73      |
| .0.18.2316.0.13002        | Otras remuneraciones.            | 0,00                     | 0,00                | 0,00     | -113,59                     | 0,00                | -113,59     |
| .0.18.2316.0.15000        | Productividad.                   | 0,00                     | 0,00                | 0,00     | 436,77                      | 0,00                | 436,77      |
| .0.18.2316.0.16001        | Seguridad Social funciona        | 0,00                     | 0,00                | 0,00     | 4.269,37                    | 0,00                | 4.269,37    |
| .0.18.2316.0.16002        | Seguridad Social Laboral         | 0,00                     | 0,00                | 0,00     | -114,09                     | 0,00                | -114,09     |
| .0.18.2316.0.21200        | Conservación edificios           | 2.040,02                 | 0,00                | 2.040,02 | 30.273,58                   | 0,00                | 30.273,58   |
| .0.18.2316.0.21300        | Conserv. instalaciones           | 0,00                     | 0,00                | 0,00     | 2.441,57                    | 0,00                | 2.441,57    |
| .0.18.2316.0.21500        | Conservación mobiliario          | 0,00                     | 0,00                | 0,00     | -25.671,44                  | 0,00                | -25.671,44  |
| .0.18.2316.0.22000        | Material oficina                 | 0,00                     | 374,56              | 374,56   | -726,90                     | 0,00                | -726,90     |
| .0.18.2316.0.22002        | Material informático             | 0,00                     | 0,00                | 0,00     | 500,00                      | 0,00                | 500,00      |
| .0.18.2316.0.22606        | Reuniones y conferencias         | 4.000,00                 | 0,00                | 4.000,00 | -4.000,00                   | 0,00                | -4.000,00   |
| .0.18.2316.0.22609        | Festejos populares               | 0,00                     | 0,00                | 0,00     | 200,00                      | 0,00                | 200,00      |
| .0.18.2316.0.22700        | Limpieza y aseo                  | 2.629,75                 | 0,00                | 2.629,75 | 0,00                        | 0,00                | 0,00        |
| .0.18.2316.0.63200        | INVERSION: CONSTRUCCIONES        | 0,00                     | 0,00                | 0,00     | 107.470,07                  | 0,00                | 107.470,07  |
| .0.18.2316.311.63200      | Edificios y otras construcciones | 0,00                     | 0,00                | 0,00     | -107.470,07                 | 0,00                | -107.470,07 |
| .0.19.3110.0.12000        | Sueldos del Grupo A1.            | 0,00                     | 0,00                | 0,00     | -15.144,76                  | 0,00                | -15.144,76  |
| .0.19.3110.0.12003        | Sueldos del Grupo C1.            | 0,00                     | 0,00                | 0,00     | -138,50                     | 0,00                | -138,50     |
| .0.19.3110.0.12006        | Trienios.                        | 178,35                   | 0,00                | 178,35   | -179,12                     | 0,00                | -179,12     |
| .0.19.3110.0.12100        | Complemento de destino.          | 0,00                     | 0,00                | 0,00     | -7.999,65                   | 0,00                | -7.999,65   |
| .0.19.3110.0.12101        | Complemento específico           | 0,00                     | 0,00                | 0,00     | -10.949,16                  | 0,00                | -10.949,16  |

EJERCICIO CORRIENTE  
PRESUPUESTO DE GASTOS

## REMANENTES DE CRÉDITO

| PARTIDA<br>PRESUPUESTARIA | DESCRIPCIÓN                      | REMANENTES COMPROMETIDOS |                     |           | REMANENTES NO COMPROMETIDOS |                     |            |
|---------------------------|----------------------------------|--------------------------|---------------------|-----------|-----------------------------|---------------------|------------|
|                           |                                  | INCORPORABLES            | NO<br>INCORPORABLES | TOTAL     | INCORPORABLES               | NO<br>INCORPORABLES | TOTAL      |
| .0.19.3110.0.16001        | Seguridad Social funciona        | 0,00                     | 0,00                | 0,00      | -6.919,70                   | 0,00                | -6.919,70  |
| .0.19.3110.0.21500        | Convervaci3n mobiliario          | 0,00                     | 0,00                | 0,00      | 100,00                      | 0,00                | 100,00     |
| .0.19.3110.0.22000        | Material oficina                 | 0,00                     | 0,00                | 0,00      | 175,27                      | 0,00                | 175,27     |
| .0.19.3110.0.22103        | Combustibles                     | 0,00                     | 0,00                | 0,00      | 7.401,00                    | 0,00                | 7.401,00   |
| .0.19.3110.0.22106        | Productos farmaceúticos          | 0,00                     | 0,00                | 0,00      | -9.470,85                   | 0,00                | -9.470,85  |
| .0.19.3110.0.22201        | Postales                         | 0,00                     | 0,00                | 0,00      | 100,00                      | 0,00                | 100,00     |
| .0.19.3110.0.22606        | Reuniones y conferencias         | 0,00                     | 0,00                | 0,00      | 200,00                      | 0,00                | 200,00     |
| .0.19.3110.0.22609        | Festejos populares               | 0,00                     | 0,00                | 0,00      | 12.000,00                   | 0,00                | 12.000,00  |
| .0.19.3110.0.22706        | Estudios y trab. t,cnicos        | 15.571,83                | 195,15              | 15.766,98 | -13.508,93                  | 0,00                | -13.508,93 |
| .0.19.3110.0.23020        | Dietas personal no direct        | 0,00                     | 0,00                | 0,00      | 173,10                      | 0,00                | 173,10     |
| .0.19.3110.0.63200        | INVERSI3N: CONSTRUCCIONES        | 0,00                     | 0,00                | 0,00      | 33.954,60                   | 0,00                | 33.954,60  |
| .0.19.3110.313.63200      | Edificios y otras construcciones | 0,00                     | 0,00                | 0,00      | -33.954,60                  | 0,00                | -33.954,60 |
| .0.19.3111.0.12000        | Sueldos del Grupo A1.            | 0,00                     | 0,00                | 0,00      | 15.597,10                   | 0,00                | 15.597,10  |
| .0.19.3111.0.12003        | Sueldos del Grupo C1.            | 10.782,65                | 0,00                | 10.782,65 | 39,12                       | 0,00                | 39,12      |
| .0.19.3111.0.12004        | Sueldos del Grupo C2.            | 0,00                     | 0,00                | 0,00      | -138,57                     | 0,00                | -138,57    |
| .0.19.3111.0.12006        | Trienios.                        | 2.089,07                 | 0,00                | 2.089,07  | -346,28                     | 0,00                | -346,28    |
| .0.19.3111.0.12100        | Complemento de destino.          | 4.679,85                 | 0,00                | 4.679,85  | 8.700,86                    | 0,00                | 8.700,86   |
| .0.19.3111.0.12101        | Complemento específcico          | 4.899,22                 | 0,00                | 4.899,22  | 11.336,22                   | 0,00                | 11.336,22  |
| .0.19.3111.0.16001        | Seguridad Social funciona        | 6.232,43                 | 0,00                | 6.232,43  | 10.599,71                   | 0,00                | 10.599,71  |
| .0.19.3111.0.22001        | Prensa, revistas, libros         | 0,00                     | 0,00                | 0,00      | 1.500,00                    | 0,00                | 1.500,00   |
| .0.19.3111.0.22004        | Material_ Herramientas           | 0,00                     | 0,00                | 0,00      | -6.555,35                   | 0,00                | -6.555,35  |
| .0.19.3111.0.22103        | Combustibles                     | 0,00                     | 0,00                | 0,00      | 226,35                      | 0,00                | 226,35     |
| .0.19.3111.0.22104        | Vestuario                        | 0,00                     | 0,00                | 0,00      | 500,00                      | 0,00                | 500,00     |
| .0.19.3111.0.22106        | Productos farmaceúticos          | 0,00                     | 0,00                | 0,00      | 12.000,00                   | 0,00                | 12.000,00  |
| .0.19.3111.0.22108        | Material Limpieza                | 0,00                     | 0,00                | 0,00      | 200,00                      | 0,00                | 200,00     |
| .0.19.3111.0.22201        | Postales                         | 0,00                     | 0,00                | 0,00      | 100,00                      | 0,00                | 100,00     |
| .0.19.3111.0.22400        | Primas de seguros                | 0,00                     | 0,00                | 0,00      | 602,26                      | 0,00                | 602,26     |
| .0.19.3111.0.22606        | Reuniones y conferencias         | 0,00                     | 0,00                | 0,00      | 500,00                      | 0,00                | 500,00     |
| .0.19.3111.0.22706        | Estudios y trab. t,cnicos        | 0,00                     | 0,00                | 0,00      | 7.565,88                    | 0,00                | 7.565,88   |
| .0.19.3111.0.23100        | Locomoci3n                       | 0,00                     | 0,00                | 0,00      | 500,00                      | 0,00                | 500,00     |
| .0.20.1700.0.12000        | Sueldos del Grupo A1.            | 0,00                     | 0,00                | 0,00      | 15.597,10                   | 0,00                | 15.597,10  |
| .0.20.1700.0.12003        | Sueldos del Grupo C1.            | 0,00                     | 0,00                | 0,00      | 10.504,28                   | 0,00                | 10.504,28  |
| .0.20.1700.0.12004        | SUELDOS DEL GRUPO C2             | 0,00                     | 0,00                | 0,00      | 8.903,58                    | 0,00                | 8.903,58   |
| .0.20.1700.0.12006        | Trienios.                        | 0,00                     | 0,00                | 0,00      | 8.950,19                    | 0,00                | 8.950,19   |
| .0.20.1700.0.12100        | Complemento de destino.          | 0,00                     | 0,00                | 0,00      | 20.085,10                   | 0,00                | 20.085,10  |
| .0.20.1700.0.12101        | Complemento específcico          | 0,00                     | 0,00                | 0,00      | 31.271,52                   | 0,00                | 31.271,52  |
| .0.20.1700.0.15000        | Productividad.                   | 0,00                     | 0,00                | 0,00      | 12.045,00                   | 0,00                | 12.045,00  |
| .0.20.1700.0.16001        | Seguridad Social funciona        | 0,00                     | 0,00                | 0,00      | 27.345,20                   | 0,00                | 27.345,20  |
| .0.20.1700.0.21300        | Conserv. instalaciones           | 0,00                     | 0,00                | 0,00      | 1.000,00                    | 0,00                | 1.000,00   |
| .0.20.1700.0.22000        | Material oficina                 | 0,00                     | 0,00                | 0,00      | 4.079,99                    | 0,00                | 4.079,99   |
| .0.20.1700.0.22103        | Combustibles                     | 0,00                     | 0,00                | 0,00      | 200,00                      | 0,00                | 200,00     |
| .0.20.1700.0.22400        | Primas de seguros                | 0,00                     | 0,00                | 0,00      | 252,26                      | 0,00                | 252,26     |
| .0.20.1700.0.22606        | Reuniones y conferencias         | 0,00                     | 0,00                | 0,00      | 200,00                      | 0,00                | 200,00     |
| .0.20.1700.0.22700        | Limpieza y aseo                  | 0,00                     | 0,00                | 0,00      | 3.000,00                    | 0,00                | 3.000,00   |
| .0.20.1700.0.22706        | Estudios y trab. t,cnicos        | 0,00                     | 0,00                | 0,00      | 74.000,00                   | 0,00                | 74.000,00  |
| .0.20.1700.0.23020        | Dietas personal no direct        | 0,00                     | 0,00                | 0,00      | 500,00                      | 0,00                | 500,00     |
| .0.20.1700.0.48200        | A Fundaciones                    | 0,00                     | 0,00                | 0,00      | 10.500,00                   | 0,00                | 10.500,00  |
| .0.20.1722.0.12003        | SUELDOS DEL GRUPO C1             | 476,43                   | 0,00                | 476,43    | -7.641,90                   | 0,00                | -7.641,90  |
| .0.20.1722.0.12004        | SUELDOS DEL GRUPO C2             | 0,00                     | 0,00                | 0,00      | 8.308,17                    | 0,00                | 8.308,17   |
| .0.20.1722.0.12006        | TRIENIOS                         | 869,78                   | 0,00                | 869,78    | -3.758,40                   | 0,00                | -3.758,40  |



## Ayuntamiento Benidorm EJERCICIO 2019

### EJERCICIO CORRIENTE PRESUPUESTO DE GASTOS

#### REMANENTES DE CRÉDITO

| PARTIDA<br>PRESUPUESTARIA | DESCRIPCIÓN                   | REMANENTES COMPROMETIDOS |                     |            | REMANENTES NO COMPROMETIDOS |                     |               |
|---------------------------|-------------------------------|--------------------------|---------------------|------------|-----------------------------|---------------------|---------------|
|                           |                               | INCORPORABLES            | NO<br>INCORPORABLES | TOTAL      | INCORPORABLES               | NO<br>INCORPORABLES | TOTAL         |
| .020.1722.0.12100         | COMPLEMENTO DE DESTINO        | 0,00                     | 0,00                | 0,00       | 1.009,12                    | 0,00                | 1.009,12      |
| .020.1722.0.12101         | COMPLEMENTO ESPECÍFICO        | 0,00                     | 0,00                | 0,00       | 39,25                       | 0,00                | 39,25         |
| .020.1722.0.12103         | Otros complementos            | 0,00                     | 0,00                | 0,00       | -301,57                     | 0,00                | -301,57       |
| .020.1722.0.15000         | PRODUCTIVIDAD                 | 0,00                     | 0,00                | 0,00       | -2.700,00                   | 0,00                | -2.700,00     |
| .020.1722.0.16001         | S.S. FUNCIONARIOS             | 0,00                     | 0,00                | 0,00       | -357,38                     | 0,00                | -357,38       |
| .020.1722.0.20200         | ALQUILER EDIFICIOS            | 0,00                     | 0,00                | 0,00       | 4.087,79                    | 0,00                | 4.087,79      |
| .020.1722.0.20400         | ALQUILER VEHÍCULOS            | 0,00                     | 0,00                | 0,00       | 500,00                      | 0,00                | 500,00        |
| .020.1722.0.21000         | Conservación infraestructuras | 2.807,20                 | 0,00                | 2.807,20   | -2.807,20                   | 0,00                | -2.807,20     |
| .020.1722.0.21300         | CONSERV. INSTALACIONES        | 0,00                     | 0,00                | 0,00       | 13.741,07                   | 0,00                | 13.741,07     |
| .020.1722.0.22000         | MATERIAL OFICINA              | 0,00                     | 0,00                | 0,00       | 100,00                      | 0,00                | 100,00        |
| .020.1722.0.22001         | PUBLICACIONES                 | 0,00                     | 0,00                | 0,00       | 500,00                      | 0,00                | 500,00        |
| .020.1722.0.22103         | Combustibles                  | 0,00                     | 0,00                | 0,00       | 300,00                      | 0,00                | 300,00        |
| .020.1722.0.22400         | SEGUROS                       | 0,00                     | 0,00                | 0,00       | 754,52                      | 0,00                | 754,52        |
| .020.1722.0.22700         | SERVICIO LIMPIEZA             | 0,30                     | 0,00                | 0,30       | 55.092,00                   | 0,00                | 55.092,00     |
| .020.1722.0.22706         | ESTUDIOS Y TRAB. TÉCNICOS     | 6.103,49                 | 0,00                | 6.103,49   | -1.493,89                   | 0,00                | -1.493,89     |
| .020.1722.0.23100         | Locomocion                    | 0,00                     | 0,00                | 0,00       | -28,60                      | 0,00                | -28,60        |
| .020.1722.0.42000         | TRANSFERENCIAS AL ESTADO      | 0,00                     | 0,00                | 0,00       | 49.580,14                   | 0,00                | 49.580,14     |
| .020.1722.0.60900         | INVERSIÓN: INFRAESTRUCTURAS   | 0,00                     | 0,00                | 0,00       | 50.000,00                   | 0,00                | 50.000,00     |
| .021.3300.0.12000         | Sueldos del Grupo A1.         | 4.742,66                 | 0,00                | 4.742,66   | 38,88                       | 0,00                | 38,88         |
| .021.3300.0.12003         | Sueldos del Grupo C1.         | 0,00                     | 0,00                | 0,00       | -415,50                     | 0,00                | -415,50       |
| .021.3300.0.12004         | Sueldos del Grupo C2.         | 0,00                     | 0,00                | 0,00       | -138,57                     | 0,00                | -138,57       |
| .021.3300.0.12005         | Sueldos del Grupo E.          | 4.518,18                 | 0,00                | 4.518,18   | 10,22                       | 0,00                | 10,22         |
| .021.3300.0.12006         | Trienios.                     | 3.257,36                 | 0,00                | 3.257,36   | -229,89                     | 0,00                | -229,89       |
| .021.3300.0.12100         | Complemento de destino.       | 9.517,00                 | 0,00                | 9.517,00   | -4.143,93                   | 0,00                | -4.143,93     |
| .021.3300.0.12101         | Complemento específico        | 0,00                     | 0,00                | 0,00       | 8.540,81                    | 0,00                | 8.540,81      |
| .021.3300.0.13000         | Retribuciones básicas.        | 0,00                     | 0,00                | 0,00       | -38,13                      | 0,00                | -38,13        |
| .021.3300.0.13002         | Otras remuneraciones.         | 0,00                     | 0,00                | 0,00       | -113,47                     | 0,00                | -113,47       |
| .021.3300.0.15000         | Productividad.                | 1.770,83                 | 0,00                | 1.770,83   | -1.938,00                   | 0,00                | -1.938,00     |
| .021.3300.0.16001         | Seguridad Social funciona     | 4.880,03                 | 0,00                | 4.880,03   | 155,12                      | 0,00                | 155,12        |
| .021.3300.0.16002         | Seguridad Social Laboral      | 0,00                     | 0,00                | 0,00       | -25,57                      | 0,00                | -25,57        |
| .021.3300.0.21200         | Conservación edificios        | 0,00                     | 0,00                | 0,00       | -43.399,96                  | 0,00                | -43.399,96    |
| .021.3300.0.21300         | Conserv. instalaciones        | 0,00                     | 1.679,64            | 1.679,64   | 118.842,18                  | 0,00                | 118.842,18    |
| .021.3300.0.21500         | Conservación mobiliario       | 9.413,97                 | 0,00                | 9.413,97   | -10.119,13                  | 0,00                | -10.119,13    |
| .021.3300.0.22000         | Material oficina              | 0,00                     | 1.788,39            | 1.788,39   | -796,39                     | 0,00                | -796,39       |
| .021.3300.0.22001         | Prensa, revistas, libros      | 0,07                     | 0,00                | 0,07       | 2.548,20                    | 0,00                | 2.548,20      |
| .021.3300.0.22400         | Primas de seguros             | 0,00                     | 0,00                | 0,00       | 500,00                      | 0,00                | 500,00        |
| .021.3300.0.22602         | Publicidad y propaganda.      | 0,00                     | 0,00                | 0,00       | 3.000,00                    | 0,00                | 3.000,00      |
| .021.3300.0.22606         | Reuniones y conferencias      | 0,00                     | 0,00                | 0,00       | 23.950,00                   | 0,00                | 23.950,00     |
| .021.3300.0.22609         | Festejos populares            | 4.195,89                 | 9.470,46            | 13.666,35  | -20.666,57                  | 0,00                | -20.666,57    |
| .021.3300.0.23100         | Locomoción                    | 0,00                     | 0,00                | 0,00       | 800,00                      | 0,00                | 800,00        |
| .021.3300.0.48900         | Otras transferencias          | 2.310,00                 | 12.690,00           | 15.000,00  | 3.000,00                    | 0,00                | 3.000,00      |
| .021.3300.0.61900         | INVERSIÓN: INFRAESTRUCTURAS   | 0,00                     | 0,00                | 0,00       | 1.791.035,11                | 0,00                | 1.791.035,11  |
| .021.3300.295.61900       | Otras inversiones de repo     | 131.729,35               | 0,00                | 131.729,35 | -498.020,56                 | 0,00                | -498.020,56   |
| .021.3300.347.61900       | Otras inversiones de repo     | 11.024,97                | 0,00                | 11.024,97  | -1.210.000,00               | 0,00                | -1.210.000,00 |
| .021.3321.0.12000         | Sueldos del Grupo A1.         | 0,00                     | 0,00                | 0,00       | 6.356,90                    | 0,00                | 6.356,90      |
| .021.3321.0.12001         | Sueldos del Grupo A2.         | 9.532,32                 | 0,00                | 9.532,32   | -9.670,70                   | 0,00                | -9.670,70     |
| .021.3321.0.12003         | Sueldos del Grupo C1.         | 10.043,99                | 0,00                | 10.043,99  | -420,70                     | 0,00                | -420,70       |
| .021.3321.0.12004         | Sueldos del Grupo C2.         | 0,00                     | 0,00                | 0,00       | 8.765,01                    | 0,00                | 8.765,01      |
| .021.3321.0.12005         | Sueldos del Grupo E.          | 86,88                    | 0,00                | 86,88      | 20,44                       | 0,00                | 20,44         |
| .021.3321.0.12006         | Trienios.                     | 6.885,87                 | 0,00                | 6.885,87   | -4.179,50                   | 0,00                | -4.179,50     |



**EJERCICIO CORRIENTE**  
**PRESUPUESTO DE GASTOS**

**REMANENTES DE CRÉDITO**

| PARTIDA<br>PRESUPUESTARIA | DESCRIPCIÓN                       | REMANENTES COMPROMETIDOS |                     |          | REMANENTES NO COMPROMETIDOS |                     |            |
|---------------------------|-----------------------------------|--------------------------|---------------------|----------|-----------------------------|---------------------|------------|
|                           |                                   | INCORPORABLES            | NO<br>INCORPORABLES | TOTAL    | INCORPORABLES               | NO<br>INCORPORABLES | TOTAL      |
| .021.3321.0.12100         | Complemento de destino.           | 0,00                     | 0,00                | 0,00     | -34.453,17                  | 0,00                | -34.453,17 |
| .021.3321.0.12101         | Complemento específico            | 5.569,29                 | 0,00                | 5.569,29 | 11.521,03                   | 0,00                | 11.521,03  |
| .021.3321.0.13000         | Retribuciones básicas.            | 0,00                     | 0,00                | 0,00     | -108,48                     | 0,00                | -108,48    |
| .021.3321.0.13002         | Otras remuneraciones.             | 0,00                     | 0,00                | 0,00     | -308,63                     | 0,00                | -308,63    |
| .021.3321.0.15000         | Productividad.                    | 519,75                   | 0,00                | 519,75   | 0,00                        | 0,00                | 0,00       |
| .021.3321.0.16001         | Seguridad Social funciona         | 0,00                     | 0,00                | 0,00     | 21.775,11                   | 0,00                | 21.775,11  |
| .021.3321.0.16002         | Seguridad Social Laboral          | 0,00                     | 0,00                | 0,00     | -616,75                     | 0,00                | -616,75    |
| .021.3321.0.21000         | Conservación de infraestructuras. | 7.260,00                 | 0,00                | 7.260,00 | -42.201,80                  | 0,00                | -42.201,80 |
| .021.3321.0.21200         | Conservación edificios            | 0,00                     | 0,00                | 0,00     | -1.048,65                   | 0,00                | -1.048,65  |
| .021.3321.0.21300         | Conserv. instalaciones            | 4,21                     | 0,00                | 4,21     | -28.179,00                  | 0,00                | -28.179,00 |
| .021.3321.0.21500         | Conservación mobiliario           | 1.685,38                 | 0,00                | 1.685,38 | -17.332,87                  | 0,00                | -17.332,87 |
| .021.3321.0.21600         | Conservación inform tica          | 2.184,66                 | 0,00                | 2.184,66 | -4.211,97                   | 0,00                | -4.211,97  |
| .021.3321.0.22000         | Material oficina                  | 0,00                     | 0,00                | 0,00     | -1.516,55                   | 0,00                | -1.516,55  |
| .021.3321.0.22001         | Prensa, revistas, libros          | 4.137,90                 | 139,60              | 4.277,50 | 16.434,92                   | 0,00                | 16.434,92  |
| .021.3321.0.22400         | Primas de seguros                 | 0,00                     | 0,00                | 0,00     | 210,55                      | 0,00                | 210,55     |
| .021.3321.0.22606         | Reuniones y conferencias          | 0,00                     | 0,00                | 0,00     | 1.000,00                    | 0,00                | 1.000,00   |
| .021.3321.0.22609         | Festejos populares                | 1.650,43                 | 0,00                | 1.650,43 | 39.904,89                   | 0,00                | 39.904,89  |
| .021.3321.0.22700         | Limpieza y aseo                   | 1.366,31                 | 0,00                | 1.366,31 | 0,00                        | 0,00                | 0,00       |
| .021.3321.0.22706         | ESTUDIOS-TRAB. TÉCNICOS           | 3.628,27                 | 0,00                | 3.628,27 | 3.252,19                    | 0,00                | 3.252,19   |
| .021.3321.0.23100         | Locomoción                        | 0,00                     | 0,00                | 0,00     | -399,53                     | 0,00                | -399,53    |
| .022.3380.0.12004         | Sueldos del Grupo C2.             | 0,00                     | 0,00                | 0,00     | -468,08                     | 0,00                | -468,08    |
| .022.3380.0.12006         | Trienios.                         | 0,00                     | 0,00                | 0,00     | -0,34                       | 0,00                | -0,34      |
| .022.3380.0.12100         | Complemento de destino.           | 0,00                     | 0,00                | 0,00     | 0,21                        | 0,00                | 0,21       |
| .022.3380.0.12101         | Complemento específico            | 0,00                     | 0,00                | 0,00     | 75,56                       | 0,00                | 75,56      |
| .022.3380.0.13000         | Retribuciones básicas             | 0,00                     | 0,00                | 0,00     | -134,88                     | 0,00                | -134,88    |
| .022.3380.0.13002         | Otras remuneraciones              | 0,00                     | 0,00                | 0,00     | -4,75                       | 0,00                | -4,75      |
| .022.3380.0.16001         | Seguridad Social funciona         | 0,00                     | 0,00                | 0,00     | 1.252,75                    | 0,00                | 1.252,75   |
| .022.3380.0.16002         | Seguridad Social laborales        | 0,00                     | 0,00                | 0,00     | -672,00                     | 0,00                | -672,00    |
| .022.3380.0.21200         | Conservación edificios            | 1,73                     | 0,00                | 1,73     | 4.361,49                    | 0,00                | 4.361,49   |
| .022.3380.0.21300         | Conservación instalaciones        | 1.801,73                 | 0,00                | 1.801,73 | 0,00                        | 0,00                | 0,00       |
| .022.3380.0.21500         | Conservación mobiliario           | 0,00                     | 0,00                | 0,00     | 500,00                      | 0,00                | 500,00     |
| .022.3380.0.22000         | Material de oficina               | 0,00                     | 101,91              | 101,91   | -354,71                     | 0,00                | -354,71    |
| .022.3380.0.22601         | Atenciones protocolarias          | 0,00                     | 0,00                | 0,00     | 597,24                      | 0,00                | 597,24     |
| .022.3380.0.22609         | Festejos populares                | 936,34                   | 121,51              | 1.057,85 | -4.282,87                   | 0,00                | -4.282,87  |
| .022.3380.0.22700         | LIMPIEZA                          | 705,11                   | 0,00                | 705,11   | 0,00                        | 0,00                | 0,00       |
| .022.3380.0.23100         | LOCOMOCION                        | 0,00                     | 0,00                | 0,00     | -538,53                     | 0,00                | -538,53    |
| .022.3380.0.48900         | Otras transferencias              | 0,00                     | 1.743,58            | 1.743,58 | 3.615,00                    | 0,00                | 3.615,00   |
| .023.4312.0.12000         | Sueldos del grupo A1              | 0,00                     | 0,00                | 0,00     | -142,71                     | 0,00                | -142,71    |
| .023.4312.0.12003         | Sueldos del Grupo C1.             | 0,00                     | 0,00                | 0,00     | -3.815,59                   | 0,00                | -3.815,59  |
| .023.4312.0.12006         | Trienios.                         | 0,00                     | 0,00                | 0,00     | 388,00                      | 0,00                | 388,00     |
| .023.4312.0.12100         | Complemento de destino.           | 0,00                     | 0,00                | 0,00     | -927,66                     | 0,00                | -927,66    |
| .023.4312.0.12101         | Complemento específico            | 0,00                     | 0,00                | 0,00     | -5.577,47                   | 0,00                | -5.577,47  |
| .023.4312.0.15000         | Productividad.                    | 0,00                     | 0,00                | 0,00     | -1.411,88                   | 0,00                | -1.411,88  |
| .023.4312.0.16001         | Seguridad Social funciona         | 0,00                     | 0,00                | 0,00     | 11.573,77                   | 0,00                | 11.573,77  |
| .023.4312.0.21300         | Conserv. instalaciones            | 0,00                     | 0,00                | 0,00     | 44.457,48                   | 0,00                | 44.457,48  |
| .023.4312.0.21600         | Conservación inform tica          | 0,00                     | 0,00                | 0,00     | 500,00                      | 0,00                | 500,00     |
| .023.4312.0.22001         | Prensa, revistas, libros          | 3.448,00                 | 0,00                | 3.448,00 | -2.285,32                   | 0,00                | -2.285,32  |
| .023.4312.0.22103         | Combustibles                      | 0,00                     | 0,00                | 0,00     | 275,98                      | 0,00                | 275,98     |
| .023.4312.0.22400         | Primas de seguros                 | 0,00                     | 0,00                | 0,00     | 1.011,30                    | 0,00                | 1.011,30   |
| .023.4312.0.22606         | Reuniones y conferencias          | 0,00                     | 0,00                | 0,00     | -4.340,00                   | 0,00                | -4.340,00  |



**EJERCICIO CORRIENTE**  
**PRESUPUESTO DE GASTOS**

**REMANENTES DE CRÉDITO**

| PARTIDA<br>PRESUPUESTARIA | DESCRIPCIÓN                       | REMANENTES COMPROMETIDOS |                     |           | REMANENTES NO COMPROMETIDOS |                     |            |
|---------------------------|-----------------------------------|--------------------------|---------------------|-----------|-----------------------------|---------------------|------------|
|                           |                                   | INCORPORABLES            | NO<br>INCORPORABLES | TOTAL     | INCORPORABLES               | NO<br>INCORPORABLES | TOTAL      |
| .0.23.4312.0.22609        | Festejos populares                | 1.995,50                 | 0,00                | 1.995,50  | 28.149,35                   | 0,00                | 28.149,35  |
| .0.23.4312.0.22700        | LIMPIEZA                          | 1.409,22                 | 0,00                | 1.409,22  | 0,00                        | 0,00                | 0,00       |
| .0.23.4312.0.22706        | Estudios y trab. t,cnicos         | 0,00                     | 0,00                | 0,00      | -27.461,77                  | 0,00                | -27.461,77 |
| .0.23.4312.0.23020        | Dietas personal no direct         | 0,00                     | 0,00                | 0,00      | 200,00                      | 0,00                | 200,00     |
| .0.23.4312.0.23100        | Locomoci3n                        | 0,00                     | 0,00                | 0,00      | 171,50                      | 0,00                | 171,50     |
| .0.24.2321.0.12003        | SUELDOS DEL GRUPO C1              | 0,00                     | 0,00                | 0,00      | -151,22                     | 0,00                | -151,22    |
| .0.24.2321.0.12004        | SUELDOS DEL GRUPO C2              | 0,00                     | 0,00                | 0,00      | -330,97                     | 0,00                | -330,97    |
| .0.24.2321.0.12006        | TRIENIOS                          | 0,00                     | 0,00                | 0,00      | 2,72                        | 0,00                | 2,72       |
| .0.24.2321.0.12100        | COMPLEMENTO DE DESTINO            | 0,00                     | 0,00                | 0,00      | 10,80                       | 0,00                | 10,80      |
| .0.24.2321.0.12101        | COMPLEMENTO ESPECÍFICO            | 0,00                     | 0,00                | 0,00      | 91,91                       | 0,00                | 91,91      |
| .0.24.2321.0.13000        | Retribuciones básicas             | 0,00                     | 0,00                | 0,00      | -10.105,68                  | 0,00                | -10.105,68 |
| .0.24.2321.0.13002        | Otras remuneraciones              | 0,00                     | 0,00                | 0,00      | 8.568,51                    | 0,00                | 8.568,51   |
| .0.24.2321.0.15000        | PRODUCTIVIDAD                     | 0,00                     | 0,00                | 0,00      | 10,46                       | 0,00                | 10,46      |
| .0.24.2321.0.16001        | S.S. FUNCIONARIOS                 | 0,00                     | 0,00                | 0,00      | -865,34                     | 0,00                | -865,34    |
| .0.24.2321.0.16002        | Seguridad Social laborales        | 0,00                     | 0,00                | 0,00      | 3.286,59                    | 0,00                | 3.286,59   |
| .0.24.2321.0.21500        | CONSERV. MOBILIARIO               | 0,00                     | 0,00                | 0,00      | 3.936,68                    | 0,00                | 3.936,68   |
| .0.24.2321.0.22000        | MATERIAL OFICINA                  | 0,00                     | 0,00                | 0,00      | 542,30                      | 0,00                | 542,30     |
| .0.24.2321.0.22001        | PUBLICACIONES                     | 0,00                     | 0,00                | 0,00      | 612,80                      | 0,00                | 612,80     |
| .0.24.2321.0.22609        | ACTIVIDADES                       | 10.296,10                | 0,00                | 10.296,10 | 8.699,59                    | 0,00                | 8.699,59   |
| .0.24.2321.0.23020        | DIETAS DEL PERSONAL NO DIRECTIVO  | 0,00                     | 0,00                | 0,00      | 112,78                      | 0,00                | 112,78     |
| .0.24.2321.0.23100        | LOCOMOCIÓN DE ÓRGANOS DE GOBIERNO | 0,00                     | 0,00                | 0,00      | 335,95                      | 0,00                | 335,95     |
| .0.25.2410.0.12000        | SUELDOS DEL GRUPO A1              | 0,00                     | 0,00                | 0,00      | -138,32                     | 0,00                | -138,32    |
| .0.25.2410.0.12003        | SUELDOS DEL GRUPO C1              | 0,00                     | 0,00                | 0,00      | -138,50                     | 0,00                | -138,50    |
| .0.25.2410.0.12006        | TRIENIOS                          | 0,00                     | 0,00                | 0,00      | -0,57                       | 0,00                | -0,57      |
| .0.25.2410.0.12100        | COMPLEMENTO DE DESTINO            | 0,00                     | 0,00                | 0,00      | 0,35                        | 0,00                | 0,35       |
| .0.25.2410.0.12101        | COMPLEMENTO ESPECÍFICO            | 0,00                     | 0,00                | 0,00      | 50,42                       | 0,00                | 50,42      |
| .0.25.2410.0.13000        | RETRIBUCIONES BÁSICAS             | 185,58                   | 0,00                | 185,58    | -268,38                     | 0,00                | -268,38    |
| .0.25.2410.0.13002        | OTRAS RETRIBUCIONES               | 0,00                     | 0,00                | 0,00      | -227,06                     | 0,00                | -227,06    |
| .0.25.2410.0.16001        | S.S. FUNCIONARIOS                 | 0,00                     | 0,00                | 0,00      | -217,74                     | 0,00                | -217,74    |
| .0.25.2410.0.16002        | S.S. LABORALES                    | 0,00                     | 0,00                | 0,00      | -120,15                     | 0,00                | -120,15    |
| .0.25.2410.0.21200        | CONSERV. EDIFICIOS                | 2.326,76                 | 0,00                | 2.326,76  | 7.379,18                    | 0,00                | 7.379,18   |
| .0.25.2410.0.21500        | CONSERV. MOBILIARIO               | 8,50                     | 0,00                | 8,50      | 1.040,91                    | 0,00                | 1.040,91   |
| .0.25.2410.0.21600        | Conservación informática          | 0,00                     | 0,00                | 0,00      | 226,92                      | 0,00                | 226,92     |
| .0.25.2410.0.22000        | MATERIAL OFICINA                  | 0,00                     | 2,00                | 2,00      | 127,91                      | 0,00                | 127,91     |
| .0.25.2410.0.22001        | PUBLICACIONES                     | 0,00                     | 0,00                | 0,00      | 3.026,83                    | 0,00                | 3.026,83   |
| .0.25.2410.0.22002        | Material Informático              | 0,00                     | 0,00                | 0,00      | 2.117,91                    | 0,00                | 2.117,91   |
| .0.25.2410.0.22104        | Vestuario                         | 388,88                   | 0,00                | 388,88    | 3.999,70                    | 0,00                | 3.999,70   |
| .0.25.2410.0.22400        | PRIMAS DE SEGUROS                 | 0,00                     | 123,93              | 123,93    | 78,33                       | 0,00                | 78,33      |
| .0.25.2410.0.22602        | Publicidad, propaganda.           | 0,00                     | 0,00                | 0,00      | 1.100,00                    | 0,00                | 1.100,00   |
| .0.25.2410.0.22606        | REUNIONES CONFERENCIAS            | 916,30                   | 0,00                | 916,30    | 54.415,70                   | 0,00                | 54.415,70  |
| .0.25.2410.0.22609        | ACTIVIDADES                       | 0,00                     | 0,00                | 0,00      | 8.725,88                    | 0,00                | 8.725,88   |
| .0.25.2410.0.22700        | Limpieza y aseo                   | 352,55                   | 0,00                | 352,55    | -411,40                     | 0,00                | -411,40    |
| .0.25.2410.0.22706        | ESTUDIOS- TRAB. TÉCNICOS          | 822,80                   | 4.850,00            | 5.672,80  | -5.206,97                   | 0,00                | -5.206,97  |
| .0.25.2410.0.23020        | DIETAS DEL PERSONAL NO DIRECTIVO  | 0,00                     | 0,00                | 0,00      | -474,89                     | 0,00                | -474,89    |
| .0.25.2410.0.48100        | BECAS                             | 0,00                     | 14.275,00           | 14.275,00 | 0,00                        | 0,00                | 0,00       |
| .0.25.2410.0.48900        | Otras transferencias              | 0,00                     | 35.000,00           | 35.000,00 | 0,00                        | 0,00                | 0,00       |
| .0.25.2411.0.14300        | OTRO PERSONAL                     | 0,00                     | 0,00                | 0,00      | 605.070,32                  | 0,00                | 605.070,32 |
| .0.25.2411.0.22000        | MATERIAL OFICINA                  | 0,00                     | 0,00                | 0,00      | 158.546,00                  | 0,00                | 158.546,00 |
| .0.25.2411.318.14300      | Otro personal-INEM                | 0,00                     | 0,00                | 0,00      | -68.267,98                  | 0,00                | -68.267,98 |
| .0.25.2411.318.16002      | Seguridad Social laborales        | 0,00                     | 0,00                | 0,00      | -11.146,69                  | 0,00                | -11.146,69 |

EJERCICIO CORRIENTE  
PRESUPUESTO DE GASTOS

## REMANENTES DE CRÉDITO

| PARTIDA<br>PRESUPUESTARIA | DESCRIPCIÓN   | REMANENTES COMPROMETIDOS |                     |           | REMANENTES NO COMPROMETIDOS |                     |              |
|---------------------------|---|--------------------------|---------------------|-----------|-----------------------------|---------------------|--------------|
|                           |   | INCORPORABLES            | NO<br>INCORPORABLES | TOTAL     | INCORPORABLES               | NO<br>INCORPORABLES | TOTAL        |
| .025.2411.318.22112       | Suministros de material electrónico, eléctrico y de t | 287,82                   | 11.466,19           | 11.754,01 | -15.444,00                  | 0,00                | -15.444,00   |
| .025.2411.323.14300       | Otro personal- INEM                                   | 0,00                     | 0,00                | 0,00      | -345.696,44                 | 0,00                | -345.696,44  |
| .025.2411.323.16002       | Seguridad Social laborales                            | 0,00                     | 0,00                | 0,00      | -47.060,75                  | 0,00                | -47.060,75   |
| .025.2411.323.22112       | Suministros de material electrónico, eléctrico y de t | 5.630,62                 | 15.900,83           | 21.531,45 | -73.551,82                  | 0,00                | -73.551,82   |
| .025.2411.343.14300       | Otro personal-INEM                                    | 0,00                     | 0,00                | 0,00      | -174.679,44                 | 0,00                | -174.679,44  |
| .025.2411.343.16002       | Seguridad Social laborales                            | 0,00                     | 0,00                | 0,00      | -29.747,97                  | 0,00                | -29.747,97   |
| .025.2411.343.22112       | Suministros de material electrónico, eléctrico y de t | 2.681,54                 | 5.640,59            | 8.322,13  | -20.352,00                  | 0,00                | -20.352,00   |
| .025.2411.90001.14300     | Otro personal-INEM                                    | 2.014,56                 | 0,00                | 2.014,56  | 0,00                        | 0,00                | 0,00         |
| .025.2411.90001.16002     | Seguridad Social laborales                            | 2.396,64                 | 0,00                | 2.396,64  | 0,00                        | 0,00                | 0,00         |
| .025.2411.90002.14300     | Otro personal-INEM                                    | 0,00                     | 0,00                | 0,00      | 1.305,94                    | 0,00                | 1.305,94     |
| .025.2411.90002.16002     | Seguridad Social laborales                            | 182,84                   | 0,00                | 182,84    | 0,00                        | 0,00                | 0,00         |
| .025.2411.90002.22112     | Suministros de material electrónico, eléctrico y de t | 1.066,30                 | 920,92              | 1.987,22  | -500,00                     | 0,00                | -500,00      |
| .025.2412.0.14300         | OTRO PERSONAL   | 0,00                     | 0,00                | 0,00      | 1.358.265,45                | 0,00                | 1.358.265,45 |
| .025.2412.0.16002         | S.S. LABORALES  | 0,00                     | 0,00                | 0,00      | 221.929,95                  | 0,00                | 221.929,95   |
| .025.2412.0.22104         | VESTUARIO   | 0,00                     | 0,00                | 0,00      | 20.000,00                   | 0,00                | 20.000,00    |
| .025.2412.319.14300       | Otro personal-INEM                                    | 0,00                     | 0,00                | 0,00      | -518.684,18                 | 0,00                | -518.684,18  |
| .025.2412.319.16002       | Seguridad Social laborales                            | 0,00                     | 0,00                | 0,00      | -194.899,37                 | 0,00                | -194.899,37  |
| .025.2412.320.14300       | Otro personal-INEM                                    | 0,00                     | 0,00                | 0,00      | -319.552,15                 | 0,00                | -319.552,15  |
| .025.2412.320.16002       | Seguridad Social laborales                            | 0,00                     | 0,00                | 0,00      | -119.744,85                 | 0,00                | -119.744,85  |
| .025.2412.336.14300       | Otro personal-INEM                                    | 0,00                     | 0,00                | 0,00      | -62.839,50                  | 0,00                | -62.839,50   |
| .025.2412.336.16002       | Seguridad Social laborales                            | 0,00                     | 0,00                | 0,00      | -23.753,58                  | 0,00                | -23.753,58   |
| .025.2412.342.14300       | Otro personal-INEM                                    | 0,00                     | 0,00                | 0,00      | -72.229,40                  | 0,00                | -72.229,40   |
| .025.2412.342.16002       | Seguridad Social laborales                            | 0,00                     | 0,00                | 0,00      | -25.149,44                  | 0,00                | -25.149,44   |
| .025.2412.90003.14300     | Otro personal-INEM                                    | 0,00                     | 0,00                | 0,00      | -66.398,54                  | 0,00                | -66.398,54   |
| .025.2412.90003.16002     | Seguridad Social laborales                            | 3.335,09                 | 0,00                | 3.335,09  | -24.283,83                  | 0,00                | -24.283,83   |
| .025.2412.90004.14300     | Otro personal-INEM                                    | 0,00                     | 0,00                | 0,00      | -48.990,68                  | 0,00                | -48.990,68   |
| .025.2412.90004.16002     | Seguridad Social laborales                            | 5.603,38                 | 0,00                | 5.603,38  | -22.873,13                  | 0,00                | -22.873,13   |
| .025.2412.90005.14300     | Otro personal-INEM                                    | 0,00                     | 0,00                | 0,00      | 248,66                      | 0,00                | 248,66       |
| .025.2412.90005.16002     | Seguridad Social laborales                            | 0,00                     | 0,00                | 0,00      | -461,07                     | 0,00                | -461,07      |
| .025.4930.0.12000         | SUELDOS DEL GRUPO A1                                  | 0,00                     | 0,00                | 0,00      | -15.735,42                  | 0,00                | -15.735,42   |
| .025.4930.0.12003         | SUELDOS DEL GRUPO C1                                  | 0,00                     | 0,00                | 0,00      | -22.114,22                  | 0,00                | -22.114,22   |
| .025.4930.0.12004         | SUELDOS DEL GRUPO C2                                  | 8.742,93                 | 0,00                | 8.742,93  | -17.785,08                  | 0,00                | -17.785,08   |
| .025.4930.0.12005         | SUELDOS DEL GRUPO E                                   | 5.752,69                 | 0,00                | 5.752,69  | -8.149,54                   | 0,00                | -8.149,54    |
| .025.4930.0.12006         | TRIENIOS  | 1.737,24                 | 0,00                | 1.737,24  | -15.249,68                  | 0,00                | -15.249,68   |
| .025.4930.0.12100         | COMPLEMENTO DE DESTINO                                | 0,00                     | 0,00                | 0,00      | -42.358,98                  | 0,00                | -42.358,98   |
| .025.4930.0.12101         | COMPLEMENTO ESPECÍFICO                                | 14.745,42                | 0,00                | 14.745,42 | -53.737,52                  | 0,00                | -53.737,52   |
| .025.4930.0.15000         | PRODUCTIVIDAD   | 1.292,00                 | 0,00                | 1.292,00  | -3.876,00                   | 0,00                | -3.876,00    |
| .025.4930.0.16001         | S.S. FUNCIONARIOS                                     | 12.380,94                | 0,00                | 12.380,94 | -46.457,28                  | 0,00                | -46.457,28   |
| .025.4930.0.21600         | CONSERV. INFORMÁTICA                                  | 0,00                     | 0,00                | 0,00      | -2.000,00                   | 0,00                | -2.000,00    |
| .025.4930.0.22000         | MATERIAL OFICINA                                      | 0,00                     | 0,00                | 0,00      | -219,21                     | 0,00                | -219,21      |
| .025.4930.0.22103         | Combustibles y carburantes                            | 0,00                     | 0,00                | 0,00      | -19,71                      | 0,00                | -19,71       |
| .025.4930.0.22400         | Seguros   | 0,00                     | 0,00                | 0,00      | -97,74                      | 0,00                | -97,74       |
| .025.4930.0.22602         | PUBLICIDAD  | 0,00                     | -139,60             | -139,60   | 0,00                        | 0,00                | 0,00         |
| .026.9204.0.12003         | SUELDOS DEL GRUPO C1                                  | 0,00                     | 0,00                | 0,00      | -1.110,96                   | 0,00                | -1.110,96    |
| .026.9204.0.12004         | SUELDOS DEL GRUPO C2                                  | 256,12                   | 0,00                | 256,12    | -2.539,24                   | 0,00                | -2.539,24    |
| .026.9204.0.12005         | SUELDOS DEL GRUPO E                                   | 4.615,21                 | 0,00                | 4.615,21  | 30,66                       | 0,00                | 30,66        |
| .026.9204.0.12006         | TRIENIOS  | 1.343,55                 | 0,00                | 1.343,55  | -124,22                     | 0,00                | -124,22      |
| .026.9204.0.12100         | COMPLEMENTO DE DESTINO                                | 0,00                     | 0,00                | 0,00      | -1.258,36                   | 0,00                | -1.258,36    |
| .026.9204.0.12101         | COMPLEMENTO ESPECÍFICO                                | 3.470,63                 | 0,00                | 3.470,63  | 747,88                      | 0,00                | 747,88       |
| .026.9204.0.15000         | PRODUCTIVIDAD   | 194,13                   | 0,00                | 194,13    | 0,00                        | 0,00                | 0,00         |

EJERCICIO CORRIENTE  
PRESUPUESTO DE GASTOS

## REMANENTES DE CRÉDITO

| PARTIDA<br>PRESUPUESTARIA | DESCRIPCIÓN   | REMANENTES COMPROMETIDOS |                     |           | REMANENTES NO COMPROMETIDOS |                     |            |
|---------------------------|---|--------------------------|---------------------|-----------|-----------------------------|---------------------|------------|
|                           |   | INCORPORABLES            | NO<br>INCORPORABLES | TOTAL     | INCORPORABLES               | NO<br>INCORPORABLES | TOTAL      |
| .0.26.9204.0.16001        | S.S. FUNCIONARIOS                                   | 912,04                   | 0,00                | 912,04    | 229,20                      | 0,00                | 229,20     |
| .0.26.9204.0.21300        | CONSERV. MAQUINARIA                                 | 0,00                     | 0,00                | 0,00      | 5.000,00                    | 0,00                | 5.000,00   |
| .0.26.9204.0.22000        | MATERIAL OFICINA                                    | 2.622,23                 | 6.857,67            | 9.479,90  | 13.618,15                   | 0,00                | 13.618,15  |
| .0.26.9204.0.22103        | COMBUSTIBLES  | 0,00                     | 0,00                | 0,00      | 442,48                      | 0,00                | 442,48     |
| .0.26.9204.0.22400        | SEGUROS   | 0,00                     | 0,00                | 0,00      | 202,26                      | 0,00                | 202,26     |
| .0.26.9204.0.22700        | LIMPIEZA  | 676,27                   | 0,00                | 676,27    | 0,00                        | 0,00                | 0,00       |
| .0.26.9205.0.12001        | SUELDOS DEL GRUPO A2                                | 0,00                     | 0,00                | 0,00      | -138,38                     | 0,00                | -138,38    |
| .0.26.9205.0.12003        | SUELDOS DEL GRUPO C1                                | 0,00                     | 0,00                | 0,00      | 4.516,15                    | 0,00                | 4.516,15   |
| .0.26.9205.0.12004        | SUELDOS DEL GRUPO C2                                | 0,00                     | 0,00                | 0,00      | -419,30                     | 0,00                | -419,30    |
| .0.26.9205.0.12005        | SUELDOS DEL GRUPO E                                 | 0,00                     | 0,00                | 0,00      | -476,23                     | 0,00                | -476,23    |
| .0.26.9205.0.12006        | TRIENIOS  | 52,66                    | 0,00                | 52,66     | 23,24                       | 0,00                | 23,24      |
| .0.26.9205.0.12100        | COMPLEMENTO DE DESTINO                              | 183,57                   | 0,00                | 183,57    | 3.322,29                    | 0,00                | 3.322,29   |
| .0.26.9205.0.12101        | COMPLEMENTO ESPECÍFICO                              | 0,00                     | 0,00                | 0,00      | 4.120,81                    | 0,00                | 4.120,81   |
| .0.26.9205.0.15000        | PRODUCTIVIDAD                                       | 178,50                   | 0,00                | 178,50    | 0,00                        | 0,00                | 0,00       |
| .0.26.9205.0.16001        | S.S. FUNCIONARIOS                                   | 0,00                     | 0,00                | 0,00      | 1.400,11                    | 0,00                | 1.400,11   |
| .0.26.9205.0.21600        | CONSERV. INFORMÁTICA                                | 12,11                    | 0,00                | 12,11     | 67.102,55                   | 0,00                | 67.102,55  |
| .0.26.9205.0.22000        | MATERIAL OFICINA                                    | 0,00                     | 0,00                | 0,00      | 1.000,00                    | 0,00                | 1.000,00   |
| .0.26.9205.0.22002        | MATERIAL INFORMÁTICO                                | 121,00                   | 11.118,75           | 11.239,75 | -52.996,46                  | 0,00                | -52.996,46 |
| .0.26.9205.0.22400        | Primas de seguros                                   | 0,00                     | 0,00                | 0,00      | 300,00                      | 0,00                | 300,00     |
| .0.26.9205.0.22706        | ESTUDIOS Y TRAB. TÉCNICOS                           | 0,04                     | 0,00                | 0,04      | 6.045,00                    | 0,00                | 6.045,00   |
| .0.26.9205.0.23020        | DIETAS DEL PERSONAL NO DIRECTIVO                    | 0,00                     | 0,00                | 0,00      | 173,26                      | 0,00                | 173,26     |
| .0.26.9205.0.23100        | LOCOMOCIÓN DE ÓRGANOS DE GOBIERNO                   | 0,00                     | 0,00                | 0,00      | 153,44                      | 0,00                | 153,44     |
| .0.26.9205.0.62600        | INVERSIÓN INFORMÁTICA                               | 0,00                     | 0,00                | 0,00      | 29.040,00                   | 0,00                | 29.040,00  |
| .0.26.9205.0.72390        | A sociedades mercantiles estatales, entidades públi | 0,00                     | 0,00                | 0,00      | 804.611,75                  | 0,00                | 804.611,75 |
| .0.26.9205.273.62600      | Equipos para procesos de información                | 0,00                     | 0,00                | 0,00      | -29.040,00                  | 0,00                | -29.040,00 |
| .0.27.4320.0.12001        | Sueldos del Grupo A2.                               | 1.517,24                 | 0,00                | 1.517,24  | 13.749,30                   | 0,00                | 13.749,30  |
| .0.27.4320.0.12003        | Sueldos del Grupo C1.                               | 14.632,83                | 0,00                | 14.632,83 | -606,99                     | 0,00                | -606,99    |
| .0.27.4320.0.12005        | Sueldos del Grupo E.                                | 0,00                     | 0,00                | 0,00      | -980,82                     | 0,00                | -980,82    |
| .0.27.4320.0.12006        | Trienios.   | 6.188,71                 | 0,00                | 6.188,71  | -1.129,77                   | 0,00                | -1.129,77  |
| .0.27.4320.0.12100        | Complemento de destino.                             | 0,00                     | 0,00                | 0,00      | 848,55                      | 0,00                | 848,55     |
| .0.27.4320.0.12101        | Complemento específico                              | 8.419,07                 | 0,00                | 8.419,07  | 8.711,08                    | 0,00                | 8.711,08   |
| .0.27.4320.0.13000        | Retribuciones básicas.                              | 14.203,69                | 0,00                | 14.203,69 | -236,94                     | 0,00                | -236,94    |
| .0.27.4320.0.13002        | Otras remuneraciones.                               | 8.943,71                 | 0,00                | 8.943,71  | 222,48                      | 0,00                | 222,48     |
| .0.27.4320.0.15000        | Productividad.                                      | 732,83                   | 0,00                | 732,83    | -2.046,00                   | 0,00                | -2.046,00  |
| .0.27.4320.0.16001        | Seguridad Social funciona                           | 7.808,21                 | 0,00                | 7.808,21  | 9.231,03                    | 0,00                | 9.231,03   |
| .0.27.4320.0.16002        | Seguridad Social Laboral                            | 6.672,63                 | 0,00                | 6.672,63  | 91,08                       | 0,00                | 91,08      |
| .0.27.4320.0.21300        | Conserv. instalaciones                              | 0,00                     | 0,00                | 0,00      | -685,68                     | 0,00                | -685,68    |
| .0.27.4320.0.21400        | Conservación vehículos                              | 0,00                     | 0,00                | 0,00      | 500,00                      | 0,00                | 500,00     |
| .0.27.4320.0.21500        | Conservación mobiliario                             | 0,00                     | 0,00                | 0,00      | 13.714,98                   | 0,00                | 13.714,98  |
| .0.27.4320.0.21600        | Conservación Informática                            | 0,00                     | 0,00                | 0,00      | -10.889,06                  | 0,00                | -10.889,06 |
| .0.27.4320.0.22000        | Material oficina                                    | 0,00                     | 0,00                | 0,00      | 536,47                      | 0,00                | 536,47     |
| .0.27.4320.0.22002        | Material informático                                | 0,00                     | 0,00                | 0,00      | -9.643,70                   | 0,00                | -9.643,70  |
| .0.27.4320.0.22103        | Combustibles  | 0,00                     | 0,00                | 0,00      | 200,00                      | 0,00                | 200,00     |
| .0.27.4320.0.22400        | Primas de seguros                                   | 0,00                     | 0,00                | 0,00      | 353,37                      | 0,00                | 353,37     |
| .0.27.4320.0.22601        | Atenciones protocolarias                            | 2.422,42                 | 0,00                | 2.422,42  | -29.190,31                  | 0,00                | -29.190,31 |
| .0.27.4320.0.22602        | Publicidad y propaganda.                            | 7.226,04                 | 0,00                | 7.226,04  | -80.293,53                  | 0,00                | -80.293,53 |
| .0.27.4320.0.22608        | Festivales  | 0,00                     | 0,00                | 0,00      | 6.480,12                    | 0,00                | 6.480,12   |
| .0.27.4320.0.22609        | Festejos populares                                  | 0,01                     | 0,00                | 0,01      | 147.865,93                  | 0,00                | 147.865,93 |
| .0.27.4320.0.22700        | Limpieza y aseo                                     | 1.513,11                 | 0,00                | 1.513,11  | 0,00                        | 0,00                | 0,00       |
| .0.27.4320.0.22706        | ESTUDIOS- TRAB. TÉCNICOS                            | 0,04                     | 5.039,31            | 5.039,35  | -37.371,35                  | 0,00                | -37.371,35 |



EJERCICIO CORRIENTE  
PRESUPUESTO DE GASTOS

## REMANENTES DE CRÉDITO

| PARTIDA<br>PRESUPUESTARIA | DESCRIPCIÓN                      | REMANENTES COMPROMETIDOS |                     |           | REMANENTES NO COMPROMETIDOS |                     |            |
|---------------------------|----------------------------------|--------------------------|---------------------|-----------|-----------------------------|---------------------|------------|
|                           |                                  | INCORPORABLES            | NO<br>INCORPORABLES | TOTAL     | INCORPORABLES               | NO<br>INCORPORABLES | TOTAL      |
| .0.27.4320.0.23020        | Dietas personal no direct        | 0,00                     | 0,00                | 0,00      | 1.007,18                    | 0,00                | 1.007,18   |
| .0.27.4320.0.48100        | Becas                            | 180,00                   | 0,00                | 180,00    | -1.630,00                   | 0,00                | -1.630,00  |
| .0.27.4320.0.48200        | A Fundaciones                    | 0,00                     | 0,00                | 0,00      | 3.250,00                    | 0,00                | 3.250,00   |
| .0.28.9207.0.12000        | Sueldos del Grupo A1.            | 0,00                     | 0,00                | 0,00      | -771,93                     | 0,00                | -771,93    |
| .0.28.9207.0.12003        | Sueldos del Grupo C1.            | 0,00                     | 0,00                | 0,00      | -415,50                     | 0,00                | -415,50    |
| .0.28.9207.0.12006        | Trienios.                        | 0,00                     | 0,00                | 0,00      | -1,00                       | 0,00                | -1,00      |
| .0.28.9207.0.12100        | Complemento de destino.          | 0,00                     | 0,00                | 0,00      | 0,99                        | 0,00                | 0,99       |
| .0.28.9207.0.12101        | Complemento específico           | 0,00                     | 0,00                | 0,00      | 544,46                      | 0,00                | 544,46     |
| .0.28.9207.0.16001        | Seguridad Social funciona        | 0,00                     | 0,00                | 0,00      | 709,04                      | 0,00                | 709,04     |
| .0.28.9207.0.21600        | Conservación informática         | 0,00                     | 3.630,00            | 3.630,00  | -3.630,00                   | 0,00                | -3.630,00  |
| .0.28.9207.0.22000        | Material oficina                 | 0,00                     | 85,08               | 85,08     | -2,53                       | 0,00                | -2,53      |
| .0.28.9207.0.22001        | Prensa, revistas, libros         | 0,00                     | 0,00                | 0,00      | 12.342,05                   | 0,00                | 12.342,05  |
| .0.28.9207.0.22706        | Estudios y trabajos técnicos     | 0,00                     | 57.234,10           | 57.234,10 | -2.386,82                   | 0,00                | -2.386,82  |
| .0.28.9207.0.23020        | DIETAS DEL PERSONAL NO DIRECTIVO | 0,00                     | 0,00                | 0,00      | 300,00                      | 0,00                | 300,00     |
| .0.28.9330.0.12003        | SUELDOS DEL GRUPO C1             | 7,14                     | 0,00                | 7,14      | -10.698,66                  | 0,00                | -10.698,66 |
| .0.28.9330.0.12004        | SUELDOS DEL GRUPO C2             | 0,00                     | 0,00                | 0,00      | -9.042,15                   | 0,00                | -9.042,15  |
| .0.28.9330.0.12006        | TRIENIOS                         | 336,61                   | 0,00                | 336,61    | -5.222,58                   | 0,00                | -5.222,58  |
| .0.28.9330.0.12100        | COMPLEMENTO DE DESTINO           | 0,00                     | 0,00                | 0,00      | -13.111,38                  | 0,00                | -13.111,38 |
| .0.28.9330.0.12101        | COMPLEMENTO ESPECÍFICO           | 0,00                     | 0,00                | 0,00      | -26.464,89                  | 0,00                | -26.464,89 |
| .0.28.9330.0.16001        | S.S. FUNCIONARIOS                | 0,00                     | 0,00                | 0,00      | -16.565,29                  | 0,00                | -16.565,29 |
| .0.28.9330.0.21200        | CONSERV. EDIFICIOS               | 0,00                     | 126,13              | 126,13    | -19.434,21                  | 0,00                | -19.434,21 |
| .0.28.9330.0.21400        | Conservación vehículos           | 0,00                     | 0,00                | 0,00      | -1.500,00                   | 0,00                | -1.500,00  |
| .0.28.9330.0.22400        | Primas de seguros                | 0,00                     | 0,00                | 0,00      | -97,74                      | 0,00                | -97,74     |
| .0.29.1500.0.12000        | SUELDOS DEL GRUPO A1             | 0,00                     | 0,00                | 0,00      | -1.094,38                   | 0,00                | -1.094,38  |
| .0.29.1500.0.12001        | SUELDOS DEL GRUPO A2             | 0,00                     | 0,00                | 0,00      | 12.699,73                   | 0,00                | 12.699,73  |
| .0.29.1500.0.12003        | SUELDOS DEL GRUPO C1             | 14.172,25                | 0,00                | 14.172,25 | -10.321,72                  | 0,00                | -10.321,72 |
| .0.29.1500.0.12004        | SUELDOS DEL GRUPO C2             | 0,00                     | 0,00                | 0,00      | 26,30                       | 0,00                | 26,30      |
| .0.29.1500.0.12005        | SUELDOS DEL GRUPO E              | 8.149,54                 | 0,00                | 8.149,54  | 10,22                       | 0,00                | 10,22      |
| .0.29.1500.0.12006        | TRIENIOS                         | 6.053,48                 | 0,00                | 6.053,48  | -3.057,83                   | 0,00                | -3.057,83  |
| .0.29.1500.0.12100        | COMPLEMENTO DE DESTINO           | 11.088,64                | 0,00                | 11.088,64 | 1.976,10                    | 0,00                | 1.976,10   |
| .0.29.1500.0.12101        | COMPLEMENTO ESPECÍFICO           | 8.055,27                 | 0,00                | 8.055,27  | 14.161,54                   | 0,00                | 14.161,54  |
| .0.29.1500.0.12103        | OTROS COMPLEMENTOS               | 53,77                    | 0,00                | 53,77     | 1,74                        | 0,00                | 1,74       |
| .0.29.1500.0.15000        | PRODUCTIVIDAD                    | 5.752,86                 | 0,00                | 5.752,86  | -5.112,00                   | 0,00                | -5.112,00  |
| .0.29.1500.0.16001        | S.S. FUNCIONARIOS                | 55.584,34                | 0,00                | 55.584,34 | 2.485,35                    | 0,00                | 2.485,35   |
| .0.29.1500.0.20500        | Alquiler mobiliario              | 0,00                     | 0,00                | 0,00      | 700,00                      | 0,00                | 700,00     |
| .0.29.1500.0.21400        | CONSERV. VEHICULOS               | 0,00                     | 0,00                | 0,00      | 200,00                      | 0,00                | 200,00     |
| .0.29.1500.0.21600        | Conservación Informática         | 0,00                     | 0,00                | 0,00      | 200,00                      | 0,00                | 200,00     |
| .0.29.1500.0.22000        | MATERIAL OFICINA                 | 0,00                     | 7.115,13            | 7.115,13  | -5.948,00                   | 0,00                | -5.948,00  |
| .0.29.1500.0.22001        | PUBLICACIONES                    | 0,00                     | 0,00                | 0,00      | 500,00                      | 0,00                | 500,00     |
| .0.29.1500.0.22103        | COMBUSTIBLES                     | 0,00                     | 0,00                | 0,00      | 155,17                      | 0,00                | 155,17     |
| .0.29.1500.0.22400        | PRIMAS DE SEGUROS                | 0,00                     | 0,00                | 0,00      | 404,52                      | 0,00                | 404,52     |
| .0.29.1500.0.22604        | SERV. JURÍDICOS                  | 0,00                     | 0,00                | 0,00      | 28.840,63                   | 0,00                | 28.840,63  |
| .0.29.1500.0.22606        | REUNIONES Y CONFERENCIAS         | 0,00                     | 0,00                | 0,00      | 463,90                      | 0,00                | 463,90     |
| .0.29.1500.0.22706        | ESTUDIOS-TRAB.TÉCNICOS           | 37.329,71                | 13.310,00           | 50.639,71 | 18.788,72                   | 0,00                | 18.788,72  |
| .0.29.1500.0.23020        | DIETAS DEL PERSONAL NO DIRECTIVO | 0,00                     | 0,00                | 0,00      | 74,96                       | 0,00                | 74,96      |
| .0.29.4314.0.12003        | SUELDOS DEL GRUPO C1             | 0,00                     | 0,00                | 0,00      | -22.033,22                  | 0,00                | -22.033,22 |
| .0.29.4314.0.12006        | TRIENIOS                         | 0,00                     | 0,00                | 0,00      | -4.818,22                   | 0,00                | -4.818,22  |
| .0.29.4314.0.12100        | COMPLEMENTO DE DESTINO           | 0,00                     | 0,00                | 0,00      | -11.762,31                  | 0,00                | -11.762,31 |
| .0.29.4314.0.12101        | COMPLEMENTO ESPECÍFICO           | 0,00                     | 0,00                | 0,00      | -13.130,95                  | 0,00                | -13.130,95 |
| .0.29.4314.0.15000        | PRODUCTIVIDAD                    | 0,00                     | 0,00                | 0,00      | -5.205,00                   | 0,00                | -5.205,00  |

EJERCICIO CORRIENTE  
PRESUPUESTO DE GASTOS

## REMANENTES DE CRÉDITO

| PARTIDA<br>PRESUPUESTARIA | DESCRIPCIÓN                       | REMANENTES COMPROMETIDOS |                     |           | REMANENTES NO COMPROMETIDOS |                     |            |
|---------------------------|-----------------------------------|--------------------------|---------------------|-----------|-----------------------------|---------------------|------------|
|                           |                                   | INCORPORABLES            | NO<br>INCORPORABLES | TOTAL     | INCORPORABLES               | NO<br>INCORPORABLES | TOTAL      |
| .0.29.4314.0.16001        | S.S. FUNCIONARIOS                 | 0,00                     | 0,00                | 0,00      | -13.971,33                  | 0,00                | -13.971,33 |
| .0.29.4314.0.22400        | PRIMAS DE SEGUROS                 | 0,00                     | 0,00                | 0,00      | -97,74                      | 0,00                | -97,74     |
| .0.30.9231.0.12003        | SUELDOS DEL GRUPO C1              | 4.718,96                 | 0,00                | 4.718,96  | 10.530,36                   | 0,00                | 10.530,36  |
| .0.30.9231.0.12004        | SUELDOS DEL GRUPO C2              | 0,00                     | 0,00                | 0,00      | -415,71                     | 0,00                | -415,71    |
| .0.30.9231.0.12006        | TRIENIOS                          | 1.915,24                 | 0,00                | 1.915,24  | -286,84                     | 0,00                | -286,84    |
| .0.30.9231.0.12100        | COMPLEMENTO DE DESTINO            | 0,00                     | 0,00                | 0,00      | -4.911,91                   | 0,00                | -4.911,91  |
| .0.30.9231.0.12101        | COMPLEMENTO ESPECÍFICO            | 3.633,37                 | 0,00                | 3.633,37  | 7.476,70                    | 0,00                | 7.476,70   |
| .0.30.9231.0.16001        | S.S. FUNCIONARIOS                 | 1.192,29                 | 0,00                | 1.192,29  | 7.421,97                    | 0,00                | 7.421,97   |
| .0.30.9231.0.20200        | Alquiler edificios                | 0,00                     | 0,00                | 0,00      | -1.210,00                   | 0,00                | -1.210,00  |
| .0.30.9231.0.21600        | CONSERV. INFOMÁTICA               | 0,00                     | 0,00                | 0,00      | -5.328,00                   | 0,00                | -5.328,00  |
| .0.30.9231.0.22000        | MATERIAL OFICINA                  | 0,00                     | 0,00                | 0,00      | 500,00                      | 0,00                | 500,00     |
| .0.30.9231.0.22001        | PUBLICACIONES                     | 0,00                     | 0,00                | 0,00      | 500,00                      | 0,00                | 500,00     |
| .0.30.9231.0.22400        | PRIMAS DE SEGUROS                 | 0,00                     | 0,00                | 0,00      | 300,00                      | 0,00                | 300,00     |
| .0.30.9231.0.22606        | REUNIONES Y CONFERENCIAS          | 0,00                     | 0,00                | 0,00      | 1.500,00                    | 0,00                | 1.500,00   |
| .0.30.9231.0.22705        | Procesos electorales              | 0,00                     | 0,00                | 0,00      | 8.825,00                    | 0,00                | 8.825,00   |
| .0.30.9231.0.23100        | LOCOMOCIÓN DE ÓRGANOS DE GOBIERNO | 0,00                     | 0,00                | 0,00      | 967,20                      | 0,00                | 967,20     |
| .0.30.9250.0.12003        | SUELDOS DEL GRUPO C1              | 0,00                     | 0,00                | 0,00      | -1.137,45                   | 0,00                | -1.137,45  |
| .0.30.9250.0.12005        | SUELDOS DEL GRUPO E               | 3.643,69                 | 0,00                | 3.643,69  | 10,22                       | 0,00                | 10,22      |
| .0.30.9250.0.12006        | TRIENIOS                          | 983,52                   | 0,00                | 983,52    | 13,76                       | 0,00                | 13,76      |
| .0.30.9250.0.12100        | COMPLEMENTO DE DESTINO            | 5.680,49                 | 0,00                | 5.680,49  | -14.379,84                  | 0,00                | -14.379,84 |
| .0.30.9250.0.12101        | COMPLEMENTO ESPECÍFICO            | 2.719,86                 | 0,00                | 2.719,86  | 371,56                      | 0,00                | 371,56     |
| .0.30.9250.0.12103        | OTROS COMPLEMENTOS                | 0,00                     | 0,00                | 0,00      | 780,97                      | 0,00                | 780,97     |
| .0.30.9250.0.15000        | PRODUCTIVIDAD                     | 227,20                   | 0,00                | 227,20    | 0,00                        | 0,00                | 0,00       |
| .0.30.9250.0.16001        | S.S. FUNCIONARIOS                 | 0,00                     | 0,00                | 0,00      | -255,15                     | 0,00                | -255,15    |
| .0.30.9250.0.21500        | CONSERV. MOBILIARIO               | 0,00                     | 0,00                | 0,00      | 500,00                      | 0,00                | 500,00     |
| .0.30.9250.0.22000        | MATERIAL OFICINA                  | 0,00                     | 0,00                | 0,00      | 4.184,29                    | 0,00                | 4.184,29   |
| .0.30.9250.0.22602        | Publicidad, propaganda, etc       | 0,00                     | 0,00                | 0,00      | 1.800,00                    | 0,00                | 1.800,00   |
| .0.30.9250.0.22606        | REUNIONES Y CONFERENCIAS          | 0,00                     | 0,00                | 0,00      | 1.500,00                    | 0,00                | 1.500,00   |
| .0.30.9250.0.22706        | ESTUDIOS Y TRAB. TÉC.             | 0,00                     | 0,00                | 0,00      | 16.000,00                   | 0,00                | 16.000,00  |
| .0.30.9250.0.23100        | LOCOMOCIÓN                        | 0,00                     | 0,00                | 0,00      | 500,00                      | 0,00                | 500,00     |
| .0.30.9251.0.12003        | SUELDOS DEL GRUPO C1              | 0,00                     | 0,00                | 0,00      | -283,39                     | 0,00                | -283,39    |
| .0.30.9251.0.12004        | Sueldos del Grupo C2              | 8.813,36                 | 0,00                | 8.813,36  | 11,04                       | 0,00                | 11,04      |
| .0.30.9251.0.12005        | SUELDOS DEL GRUPO E               | 0,00                     | 0,00                | 0,00      | -332,71                     | 0,00                | -332,71    |
| .0.30.9251.0.12006        | TRIENIOS                          | 1.372,19                 | 0,00                | 1.372,19  | -24,14                      | 0,00                | -24,14     |
| .0.30.9251.0.12100        | COMPLEMENTO DE DESTINO            | 2.313,29                 | 0,00                | 2.313,29  | 49,98                       | 0,00                | 49,98      |
| .0.30.9251.0.12101        | COMPLEMENTO ESPECÍFICO            | 7.747,13                 | 0,00                | 7.747,13  | 1.003,38                    | 0,00                | 1.003,38   |
| .0.30.9251.0.13000        | RETRIBUCIONES BÁSICAS             | 10.016,33                | 0,00                | 10.016,33 | 362,36                      | 0,00                | 362,36     |
| .0.30.9251.0.13002        | OTRAS REMUNERACIONES              | 7.605,96                 | 0,00                | 7.605,96  | -130,80                     | 0,00                | -130,80    |
| .0.30.9251.0.15000        | PRODUCTIVIDAD                     | 910,87                   | 0,00                | 910,87    | 0,00                        | 0,00                | 0,00       |
| .0.30.9251.0.16001        | S.S. FUNCIONARIOS                 | 2.046,59                 | 0,00                | 2.046,59  | 322,34                      | 0,00                | 322,34     |
| .0.30.9251.0.16002        | S.S. LABORALES                    | 5.089,32                 | 0,00                | 5.089,32  | 72,84                       | 0,00                | 72,84      |
| .0.30.9251.0.21400        | Conservación vehículos            | 0,00                     | 0,00                | 0,00      | 20,02                       | 0,00                | 20,02      |
| .0.30.9251.0.21500        | CONSERV. MOBILIARIO               | 0,00                     | 0,00                | 0,00      | 500,00                      | 0,00                | 500,00     |
| .0.30.9251.0.22000        | MATERIAL OFICINA                  | 0,00                     | 0,00                | 0,00      | 500,00                      | 0,00                | 500,00     |
| .0.30.9251.0.22104        | VESTUARIO                         | 0,00                     | 0,00                | 0,00      | 2.000,00                    | 0,00                | 2.000,00   |
| .0.30.9251.0.22400        | Seguros                           | 0,00                     | 0,00                | 0,00      | 809,04                      | 0,00                | 809,04     |
| .0.30.9251.0.22706        | ESTUDIOS Y TRAB. TÉC.             | 0,00                     | 0,00                | 0,00      | 2.000,00                    | 0,00                | 2.000,00   |
| .0.30.9252.0.12003        | SUELDOS DEL GRUPO C1              | 9.463,43                 | 0,00                | 9.463,43  | -52.456,20                  | 0,00                | -52.456,20 |
| .0.30.9252.0.12004        | SUELDOS DEL GRUPO C2              | 0,00                     | 0,00                | 0,00      | -44.887,34                  | 0,00                | -44.887,34 |
| .0.30.9252.0.12005        | SUELDOS DEL GRUPO E               | 0,00                     | 0,00                | 0,00      | -8.298,25                   | 0,00                | -8.298,25  |

EJERCICIO CORRIENTE  
PRESUPUESTO DE GASTOS

## REMANENTES DE CRÉDITO

| PARTIDA<br>PRESUPUESTARIA | DESCRIPCIÓN                         | REMANENTES COMPROMETIDOS |                     |            | REMANENTES NO COMPROMETIDOS |                     |            |
|---------------------------|-------------------------------------|--------------------------|---------------------|------------|-----------------------------|---------------------|------------|
|                           |                                     | INCORPORABLES            | NO<br>INCORPORABLES | TOTAL      | INCORPORABLES               | NO<br>INCORPORABLES | TOTAL      |
| .0.30.9252.0.12006        | TRIENIOS                            | 4.859,87                 | 0,00                | 4.859,87   | -25.428,72                  | 0,00                | -25.428,72 |
| .0.30.9252.0.12100        | COMPLEMENTO DE DESTINO              | 0,00                     | 0,00                | 0,00       | -64.098,47                  | 0,00                | -64.098,47 |
| .0.30.9252.0.12101        | COMPLEMENTO ESPECÍFICO              | 8.264,01                 | 0,00                | 8.264,01   | -86.429,72                  | 0,00                | -86.429,72 |
| .0.30.9252.0.15000        | PRODUCTIVIDAD                       | 0,00                     | 0,00                | 0,00       | -3.876,00                   | 0,00                | -3.876,00  |
| .0.30.9252.0.16001        | S.S. FUNCIONARIOS                   | 0,00                     | 0,00                | 0,00       | -70.434,71                  | 0,00                | -70.434,71 |
| .0.30.9252.0.21300        | CONSERV. INSTALACIONES              | 0,00                     | 0,00                | 0,00       | -2.359,04                   | 0,00                | -2.359,04  |
| .0.30.9252.0.22700        | Limpieza y aseo                     | 0,00                     | 0,00                | 0,00       | -37.942,34                  | 0,00                | -37.942,34 |
| .0.31.4314.0.12003        | SUELDOS DEL GRUPO C1                | 0,00                     | 0,00                | 0,00       | 21.008,56                   | 0,00                | 21.008,56  |
| .0.31.4314.0.12006        | TRIENIOS                            | 0,00                     | 0,00                | 0,00       | 4.801,96                    | 0,00                | 4.801,96   |
| .0.31.4314.0.12100        | COMPLEMENTO DE DESTINO              | 0,00                     | 0,00                | 0,00       | 11.747,12                   | 0,00                | 11.747,12  |
| .0.31.4314.0.12101        | COMPLEMENTO ESPECÍFICO              | 0,00                     | 0,00                | 0,00       | 13.171,34                   | 0,00                | 13.171,34  |
| .0.31.4314.0.15000        | PRODUCTIVIDAD                       | 0,00                     | 0,00                | 0,00       | 5.400,00                    | 0,00                | 5.400,00   |
| .0.31.4314.0.16001        | S.S. FUNCIONARIOS                   | 0,00                     | 0,00                | 0,00       | 14.874,12                   | 0,00                | 14.874,12  |
| .0.31.4314.0.21500        | CONSERV. MOBILIARIO                 | 0,00                     | 0,00                | 0,00       | 500,00                      | 0,00                | 500,00     |
| .0.31.4314.0.22001        | PUBLICACIONES                       | 0,00                     | 0,00                | 0,00       | 2.000,00                    | 0,00                | 2.000,00   |
| .0.31.4314.0.22400        | Primas de seguros                   | 0,00                     | 0,00                | 0,00       | 350,00                      | 0,00                | 350,00     |
| .0.32.1621.0.12003        | SUELDOS DEL GRUPO C1                | 10.188,16                | 0,00                | 10.188,16  | 39,12                       | 0,00                | 39,12      |
| .0.32.1621.0.12004        | Sueldos del Grupo C2.               | 0,00                     | 0,00                | 0,00       | -138,57                     | 0,00                | -138,57    |
| .0.32.1621.0.12006        | TRIENIOS                            | 2.807,89                 | 0,00                | 2.807,89   | -119,22                     | 0,00                | -119,22    |
| .0.32.1621.0.12100        | COMPLEMENTO DE DESTINO              | 5.845,63                 | 0,00                | 5.845,63   | 28,28                       | 0,00                | 28,28      |
| .0.32.1621.0.12101        | COMPLEMENTO ESPECÍFICO              | 4.534,28                 | 0,00                | 4.534,28   | 493,78                      | 0,00                | 493,78     |
| .0.32.1621.0.12103        | OTROS COMPLEMENTOS                  | 0,00                     | 0,00                | 0,00       | 3,36                        | 0,00                | 3,36       |
| .0.32.1621.0.16001        | S.S. FUNCIONARIOS                   | 5.522,92                 | 0,00                | 5.522,92   | 112,08                      | 0,00                | 112,08     |
| .0.32.1621.0.22103        | Combustibles                        | 0,00                     | 0,00                | 0,00       | 200,00                      | 0,00                | 200,00     |
| .0.32.1621.0.22110        | PRODUCTOS LIMPIEZA                  | 0,00                     | 0,00                | 0,00       | 741,72                      | 0,00                | 741,72     |
| .0.32.1621.0.22400        | Primas de seguros                   | 0,00                     | 0,00                | 0,00       | 500,00                      | 0,00                | 500,00     |
| .0.32.1621.0.22700        | SERVICIO LIMPIEZA                   | 0,00                     | 393.219,97          | 393.219,97 | 0,00                        | 0,00                | 0,00       |
| .0.32.1621.0.22706        | Estudios y trabajos técnicos        | 0,00                     | 3.545,99            | 3.545,99   | 9.184,89                    | 0,00                | 9.184,89   |
| .0.32.1622.0.22700        | SERVICIO LIMPIEZA                   | 0,00                     | 51.407,23           | 51.407,23  | 0,00                        | 0,00                | 0,00       |
| .0.32.1623.0.22700        | SERVICIO LIMPIEZA                   | 0,00                     | 0,00                | 0,00       | 0,46                        | 0,00                | 0,46       |
| .0.32.1623.0.46700        | TRANSFER. ENT. LOCALES              | 0,00                     | 197.521,23          | 197.521,23 | 0,00                        | 0,00                | 0,00       |
| .0.32.1630.0.21300        | Conservación instalaciones          | 46,52                    | 0,00                | 46,52      | -20.626,82                  | 0,00                | -20.626,82 |
| .0.32.1630.0.21400        | Conservación vehiculos              | 17,60                    | 0,00                | 17,60      | -14.944,11                  | 0,00                | -14.944,11 |
| .0.32.1630.0.21500        | Conservación mobiliario             | 0,00                     | 0,00                | 0,00       | -17.975,76                  | 0,00                | -17.975,76 |
| .0.32.1630.0.22400        | Seguros                             | 0,00                     | 0,00                | 0,00       | -366,50                     | 0,00                | -366,50    |
| .0.32.1630.0.22700        | SERVICIO LIMPIEZA                   | 35.186,20                | 37.162,70           | 72.348,90  | 47.149,31                   | 0,00                | 47.149,31  |
| .0.34.2315.0.12000        | SUELDOS DEL GRUPO A1                | 0,00                     | 0,00                | 0,00       | -138,32                     | 0,00                | -138,32    |
| .0.34.2315.0.12006        | TRIENIOS                            | 0,00                     | 0,00                | 0,00       | -0,38                       | 0,00                | -0,38      |
| .0.34.2315.0.12100        | COMPLEMENTO DE DESTINO              | 0,00                     | 0,00                | 0,00       | 0,21                        | 0,00                | 0,21       |
| .0.34.2315.0.12101        | COMPLEMENTO ESPECÍFICO              | 0,00                     | 0,00                | 0,00       | 25,28                       | 0,00                | 25,28      |
| .0.34.2315.0.13000        | RETRIBUCIONES BÁSICAS               | 0,00                     | 0,00                | 0,00       | 30.457,85                   | 0,00                | 30.457,85  |
| .0.34.2315.0.16001        | S.S. FUNCIONARIOS                   | 0,00                     | 0,00                | 0,00       | -182,00                     | 0,00                | -182,00    |
| .0.34.2315.0.16002        | S.S. LABORALES                      | 0,00                     | 0,00                | 0,00       | 13.053,36                   | 0,00                | 13.053,36  |
| .0.34.2315.0.21200        | Conservación edificios              | 0,00                     | 0,00                | 0,00       | 100,00                      | 0,00                | 100,00     |
| .0.34.2315.0.22000        | Ordinario no inventariable          | 0,00                     | 0,00                | 0,00       | -1.707,38                   | 0,00                | -1.707,38  |
| .0.34.2315.0.22606        | Reuniones, conferencias y cursos    | 119,27                   | 0,00                | 119,27     | 9.725,95                    | 0,00                | 9.725,95   |
| .0.34.2315.0.22609        | Actividades culturales y deportivas | 200,00                   | 0,00                | 200,00     | 5.408,25                    | 0,00                | 5.408,25   |
| .0.34.2315.0.22706        | Estudios y trabajos técnicos        | 0,01                     | 0,00                | 0,01       | 43.664,53                   | 0,00                | 43.664,53  |
| .0.34.2315.0.23100        | Locomoción                          | 0,00                     | 0,00                | 0,00       | -1.022,37                   | 0,00                | -1.022,37  |
| .0.34.2315.286.13000      | Retribuciones básicas               | 0,00                     | 0,00                | 0,00       | -15.759,29                  | 0,00                | -15.759,29 |

EJERCICIO CORRIENTE  
PRESUPUESTO DE GASTOS

## REMANENTES DE CRÉDITO

| PARTIDA<br>PRESUPUESTARIA | DESCRIPCIÓN                                    | REMANENTES COMPROMETIDOS |                     |                     | REMANENTES NO COMPROMETIDOS |                     |                     |
|---------------------------|--|--------------------------|---------------------|---------------------|-----------------------------|---------------------|---------------------|
|                           |  | INCORPORABLES            | NO<br>INCORPORABLES | TOTAL               | INCORPORABLES               | NO<br>INCORPORABLES | TOTAL               |
| .0.34.2315.286.13002      | Otras remuneraciones                           | 0,00                     | 0,00                | 0,00                | -12.241,89                  | 0,00                | -12.241,89          |
| .0.34.2315.286.16002      | Seguridad Social laborales                     | 0,00                     | 0,00                | 0,00                | -8.705,34                   | 0,00                | -8.705,34           |
| .0.35.4930.0.12000        | SUELDOS DEL GRUPO A1                           | 0,00                     | 0,00                | 0,00                | 15.597,10                   | 0,00                | 15.597,10           |
| .0.35.4930.0.12003        | SUELDOS DEL GRUPO C1                           | 0,00                     | 0,00                | 0,00                | 31.512,84                   | 0,00                | 31.512,84           |
| .0.35.4930.0.12004        | SUELDOS DEL GRUPO C2                           | 0,00                     | 0,00                | 0,00                | 17.807,16                   | 0,00                | 17.807,16           |
| .0.35.4930.0.12005        | SUELDOS DEL GRUPO E                            | 0,00                     | 0,00                | 0,00                | 8.159,76                    | 0,00                | 8.159,76            |
| .0.35.4930.0.12006        | TRIENIOS                                       | 0,00                     | 0,00                | 0,00                | 19.494,38                   | 0,00                | 19.494,38           |
| .0.35.4930.0.12100        | COMPLEMENTO DE DESTINO                         | 0,00                     | 0,00                | 0,00                | 44.709,14                   | 0,00                | 44.709,14           |
| .0.35.4930.0.12101        | COMPLEMENTO ESPECÍFICO                         | 0,00                     | 0,00                | 0,00                | 61.345,26                   | 0,00                | 61.345,26           |
| .0.35.4930.0.15000        | PRODUCTIVIDAD                                  | 0,00                     | 0,00                | 0,00                | 3.876,00                    | 0,00                | 3.876,00            |
| .0.35.4930.0.16001        | S.S. FUNCIONARIOS                              | 0,00                     | 0,00                | 0,00                | 53.651,76                   | 0,00                | 53.651,76           |
| .0.35.4930.0.21400        | CONSERV. VEHÍCULOS                             | 0,00                     | 0,00                | 0,00                | 3.000,00                    | 0,00                | 3.000,00            |
| .0.35.4930.0.22000        | MATERIAL OFICINA                               | 0,00                     | 0,00                | 0,00                | -140,72                     | 0,00                | -140,72             |
| .0.35.4930.0.22400        | PRIMAS DE SEGUROS                              | 0,00                     | 0,00                | 0,00                | 1.000,00                    | 0,00                | 1.000,00            |
| .0.35.4930.0.22602        | PUBLICIDAD                                     | 0,00                     | 0,00                | 0,00                | 2.100,00                    | 0,00                | 2.100,00            |
| .0.35.4930.0.22606        | REUNIONES CONFERENCIAS                         | 0,00                     | 0,00                | 0,00                | 1.774,00                    | 0,00                | 1.774,00            |
| .0.36.9252.0.12003        | SUELDOS DEL GRUPO C1                           | 0,00                     | 0,00                | 0,00                | 52.521,40                   | 0,00                | 52.521,40           |
| .0.36.9252.0.12004        | SUELDOS DEL GRUPO C2                           | 0,00                     | 0,00                | 0,00                | 44.517,90                   | 0,00                | 44.517,90           |
| .0.36.9252.0.12005        | SUELDOS DEL GRUPO E                            | 0,00                     | 0,00                | 0,00                | 8.159,76                    | 0,00                | 8.159,76            |
| .0.36.9252.0.12006        | TRIENIOS                                       | 0,00                     | 0,00                | 0,00                | 24.585,88                   | 0,00                | 24.585,88           |
| .0.36.9252.0.12100        | COMPLEMENTO DE DESTINO                         | 0,00                     | 0,00                | 0,00                | 62.604,08                   | 0,00                | 62.604,08           |
| .0.36.9252.0.12101        | COMPLEMENTO ESPECÍFICO                         | 0,00                     | 0,00                | 0,00                | 87.806,90                   | 0,00                | 87.806,90           |
| .0.36.9252.0.15000        | PRODUCTIVIDAD                                  | 0,00                     | 0,00                | 0,00                | 3.876,00                    | 0,00                | 3.876,00            |
| .0.36.9252.0.16001        | S.S. FUNCIONARIOS                              | 0,00                     | 0,00                | 0,00                | 72.989,80                   | 0,00                | 72.989,80           |
| .0.36.9252.0.21300        | CONSERV. INSTALACIONES                         | 0,00                     | 0,00                | 0,00                | 27.500,00                   | 0,00                | 27.500,00           |
| .0.36.9252.0.21400        | CONSERV. VEHÍCULOS                             | 0,00                     | 0,00                | 0,00                | 1.000,00                    | 0,00                | 1.000,00            |
| .0.36.9252.0.21500        | CONSERV. MOBILIARIO                            | 0,00                     | 0,00                | 0,00                | 1.000,00                    | 0,00                | 1.000,00            |
| .0.36.9252.0.22000        | MATERIAL OFICINA                               | 0,00                     | 0,00                | 0,00                | 500,00                      | 0,00                | 500,00              |
| .0.36.9252.0.22001        | PUBLICACIONES                                  | 0,00                     | 0,00                | 0,00                | 500,00                      | 0,00                | 500,00              |
| .0.36.9252.0.22400        | SEGUROS  | 0,00                     | 0,00                | 0,00                | 200,00                      | 0,00                | 200,00              |
| .0.36.9252.0.22606        | REUNIONES Y CONFERENCIAS                       | 0,00                     | 0,00                | 0,00                | 800,00                      | 0,00                | 800,00              |
| .0.36.9252.0.22700        | SERVICIO LIMPIEZA                              | 0,00                     | 0,00                | 0,00                | 39.000,00                   | 0,00                | 39.000,00           |
| .0.36.9252.0.22706        | ESTUDIOS Y TRAB. TÉC.                          | 0,00                     | 0,00                | 0,00                | 2.000,00                    | 0,00                | 2.000,00            |
| .0.36.9252.0.23100        | LOCOMOCIÓN DE ÓRGANOS DE GOBIERNO              | 0,00                     | 0,00                | 0,00                | 1.000,00                    | 0,00                | 1.000,00            |
| .0.36.9252.0.63200        | INVERSION EDIFICIOS                            | 0,00                     | 0,00                | 0,00                | 270.000,00                  | 0,00                | 270.000,00          |
| .0.36.9252.363.63200      | Edificios y otras construcciones               | 0,00                     | 0,00                | 0,00                | -250.000,00                 | 0,00                | -250.000,00         |
| .0.37.9330.0.12001        | SUELDOS DEL GRUPO A2                           | 0,00                     | 0,00                | 0,00                | 2.279,05                    | 0,00                | 2.279,05            |
| .0.37.9330.0.12003        | SUELDOS DEL GRUPO C1                           | 0,00                     | 0,00                | 0,00                | 10.504,28                   | 0,00                | 10.504,28           |
| .0.37.9330.0.12004        | SUELDOS DEL GRUPO C2                           | 0,00                     | 0,00                | 0,00                | 8.903,58                    | 0,00                | 8.903,58            |
| .0.37.9330.0.12006        | TRIENIOS                                       | 0,00                     | 0,00                | 0,00                | 4.891,01                    | 0,00                | 4.891,01            |
| .0.37.9330.0.12100        | COMPLEMENTO DE DESTINO                         | 0,00                     | 0,00                | 0,00                | 14.383,82                   | 0,00                | 14.383,82           |
| .0.37.9330.0.12101        | COMPLEMENTO ESPECÍFICO                         | 0,00                     | 0,00                | 0,00                | 29.022,39                   | 0,00                | 29.022,39           |
| .0.37.9330.0.16001        | S.S. FUNCIONARIOS                              | 0,00                     | 0,00                | 0,00                | 18.190,11                   | 0,00                | 18.190,11           |
| .0.37.9330.0.21200        | CONSERV. EDIFICIOS                             | 0,00                     | 128,86              | 128,86              | 54.171,98                   | 0,00                | 54.171,98           |
| .0.37.9330.0.21600        | Conservación informática                       | 0,00                     | 0,00                | 0,00                | -25.000,00                  | 0,00                | -25.000,00          |
| .0.37.9330.0.22001        | Prensa, revistas, libros y otras publicaciones | 149,10                   | 0,00                | 149,10              | -11.000,00                  | 0,00                | -11.000,00          |
| .0.37.9330.0.22400        | PRIMAS DE SEGUROS                              | 0,00                     | 0,00                | 0,00                | 300,00                      | 0,00                | 300,00              |
| .0.37.9330.0.22604        | JURIDICOS                                      | 0,00                     | 0,00                | 0,00                | 5.000,00                    | 0,00                | 5.000,00            |
|                           | <b>TOTAL</b>                                   | <b>4.112.674,95</b>      | <b>2.252.059,63</b> | <b>6.364.734,58</b> | <b>9.705.908,82</b>         | <b>0,00</b>         | <b>9.705.908,82</b> |

EJERCICIO CORRIENTE  
PRESUPUESTO DE GASTOS

## ACREEDORES POR OPERACIONES PENDIENTES DE APLICAR A PRESUPUESTO

| DESCRIPCIÓN DEL GASTO |                                     | APLICACIÓN<br>PRESUPUESTARIA | IMPORTE PENDIENTE DE APLICAR A PRESUPUESTO |                    |             |                   | IMPORTE PAGADO    | OBSERVACIONES |
|-----------------------|-------------------------------------|------------------------------|--|--------------------|-------------|-------------------|-------------------|---------------|
| CÓDIGO                | DESCRIPCIÓN                         |                              | A 1 DE ENERO                               | ABONOS             | CARGOS      | A 31 DE DICIEMBRE | A 31 DE DICIEMBRE |               |
| 22700                 | Limpieza y aseo                     | 2016.0.14.1621.0.22700       | 634.125,12                                 | -634.125,12        | 0,00        | 0,00              | 0,00              | Aplicado      |
| 22700                 | Limpieza y aseo                     | 2016.0.14.1630.0.22700       | 775.041,82                                 | -775.041,82        | 0,00        | 0,00              | 0,00              | Aplicado      |
| 22604                 | Jurídicos, contenciosos             | 2018.0.10.9200.0.22604       | 0,00                                       | 298,14             | 0,00        | 298,14            | 0,00              | Aplicado      |
| 91300                 | Amortización de préstamos           | 2018.0.11.0110.0.91300       | 0,00                                       | 131.748,94         | 0,00        | 131.748,94        | 0,00              | Aplicado      |
| 22604                 | Jurídicos, contenciosos             | 2018.0.11.9310.0.22604       | 0,00                                       | 4.345,54           | 0,00        | 4.345,54          | 0,00              | Aplicado      |
| 22604                 | Jurídicos, contenciosos             | 2018.0.12.9206.0.22604       | 0,00                                       | 0,00               | 0,00        | 0,00              | 0,00              | Aplicado      |
| 22706                 | Estudios y trabajos técnicos        | 2018.0.13.3230.0.22706       | 0,00                                       | 0,00               | 0,00        | 0,00              | 0,00              | Aplicado      |
| 21300                 | Conservación instalaciones          | 2018.0.14.1650.0.21300       | 0,00                                       | 175.375,74         | 0,00        | 175.375,74        | 0,00              | Aplicado      |
| 21000                 | Conservación infraestructuras       | 2018.0.15.1330.0.21000       | 0,00                                       | 32.250,93          | 0,00        | 32.250,93         | 0,00              | Aplicado      |
| 22300                 | Transportes                         | 2018.0.17.3400.0.22300       | 0,00                                       | 0,00               | 0,00        | 0,00              | 0,00              | Aplicado      |
| 22110                 | Productos de limpieza y aseo        | 2018.0.17.3420.0.22110       | 0,00                                       | 10.681,48          | 0,00        | 10.681,48         | 0,00              | Aplicado      |
| 62200                 | Edificios y otras construcciones    | 2018.0.17.3420.0.62200       | 0,00                                       | 137.087,21         | 0,00        | 137.087,21        | 0,00              | Aplicado      |
| 22300                 | Transportes                         | 2018.0.18.2311.0.22300       | 0,00                                       | 0,00               | 0,00        | 0,00              | 0,00              | Aplicado      |
| 22609                 | Actividades culturales y deportivas | 2018.0.21.3300.0.22609       | 0,00                                       | 0,00               | 0,00        | 0,00              | 0,00              | Aplicado      |
| 22400                 | Primas de seguros                   | 2018.0.21.3321.0.22400       | 0,00                                       | 789,45             | 0,00        | 789,45            | 0,00              | Aplicado      |
| 22609                 | Actividades culturales y deportivas | 2018.0.22.3380.0.22609       | 0,00                                       | 0,00               | 0,00        | 0,00              | 0,00              | Aplicado      |
| 22602                 | Publicidad y propaganda             | 2018.0.27.4320.0.22602       | 0,00                                       | 0,00               | 0,00        | 0,00              | 0,00              | Aplicado      |
| 22706                 | Estudios y trabajos técnicos        | 2018.0.27.4320.0.22706       | 0,00                                       | 47.730,81          | 0,00        | 47.730,81         | 0,00              | Aplicado      |
| 21200                 | Conservación edificios              | 2018.0.28.9330.0.21200       | 0,00                                       | 2.319,60           | 0,00        | 2.319,60          | 0,00              | Aplicado      |
| 22604                 | Jurídicos, contenciosos             | 2018.0.29.1500.0.22604       | 0,00                                       | 23.878,12          | 0,00        | 23.878,12         | 0,00              | Aplicado      |
| 22706                 | Estudios y trabajos técnicos        | 2018.0.30.9252.0.22706       | 0,00                                       | 0,00               | 0,00        | 0,00              | 0,00              | Aplicado      |
|                       |                                     | <b>TOTAL</b>                 | <b>1.409.166,94</b>                        | <b>-842.660,98</b> | <b>0,00</b> | <b>566.505,96</b> | <b>0,00</b>       |               |

EJERCICIO CORRIENTE  
PRESUPUESTO DE INGRESOS

## PROCESO DE GESTIÓN: DERECHOS ANULADOS

| APLICACIÓN PRESUPUESTARIA | DESCRIPCIÓN  | ANULACIÓN DE LIQUIDACIONES | APLAZAMIENTO Y FRACCIONAMIENTO | DEVOLUCIÓN DE INGRESOS | TOTAL DERECHOS ANULADOS |
|---------------------------|--|----------------------------|--------------------------------|------------------------|-------------------------|
| 2019.0.0.0.11200          | Impuesto sobre Bienes Inm  | 616,44                     | 0,00                           | 90,44                  | 706,88                  |
| 2019.0.0.0.11300          | Impuesto sobre Bienes Inm  | 305.680,21                 | 778.215,64                     | 876.588,87             | 1.960.484,72            |
| 2019.0.0.0.11400          | Impuesto sobre bienes Inmuebles. Bienes inmuebles de característic | 0,00                       | 0,00                           | 0,00                   | 0,00                    |
| 2019.0.0.0.11500          | Impuesto sobre Vehículos   | 171.432,54                 | 8.002,45                       | 3.505,18               | 182.940,17              |
| 2019.0.0.0.11600          | Impuesto sobre Incremento  | 462.752,68                 | 80.823,98                      | 103.397,37             | 646.974,03              |
| 2019.0.0.0.13000          | Impuesto sobre Actividade  | 38.884,00                  | 15.027,67                      | 15.558,06              | 69.469,73               |
| 2019.0.0.0.29000          | Impuesto sobre construcci  | 0,00                       | 0,00                           | 14.224,19              | 14.224,19               |
| 2019.0.0.0.30000          | Acometidas agua  | 0,00                       | 0,00                           | 209,54                 | 209,54                  |
| 2019.0.0.0.30001          | Agua   | 0,00                       | 0,00                           | 0,00                   | 0,00                    |
| 2019.0.0.0.30100          | Servicio de alcantarillad  | 0,00                       | 0,00                           | 0,00                   | 0,00                    |
| 2019.0.0.0.30101          | Acometidas alcantarillado  | 0,00                       | 0,00                           | 209,54                 | 209,54                  |
| 2019.0.0.0.30200          | Servicio de recogida de b  | 181.427,30                 | 17.756,66                      | 28.055,64              | 227.239,60              |
| 2019.0.0.0.30900          | Cementerio   | 854,30                     | 0,00                           | 0,00                   | 854,30                  |
| 2019.0.0.0.31100          | Atención domiciliaria  | 0,00                       | 0,00                           | 0,00                   | 0,00                    |
| 2019.0.0.0.31101          | Actividades cent.sociales  | 0,00                       | 0,00                           | 0,00                   | 0,00                    |
| 2019.0.0.0.31200          | Escuela idiomas  | 1.304,00                   | 32,60                          | 1.200,00               | 2.536,60                |
| 2019.0.0.0.31201          | Escuelas infantiles  | 1.495,46                   | 0,00                           | 1.100,00               | 2.595,46                |
| 2019.0.0.0.31202          | Escuela musica-danza   | 126,00                     | 0,00                           | 79,30                  | 205,30                  |
| 2019.0.0.0.31300          | Instalaciones deportivas   | 0,00                       | 0,00                           | 202,60                 | 202,60                  |
| 2019.0.0.0.31900          | Actividades juventud   | 0,00                       | 0,00                           | 2.179,25               | 2.179,25                |
| 2019.0.0.0.31901          | Actividades cultura  | 0,00                       | 0,00                           | 0,00                   | 0,00                    |
| 2019.0.0.0.32100          | Licencias urbanYsticas.  | 0,00                       | 0,00                           | 5.156,90               | 5.156,90                |
| 2019.0.0.0.32200          | Cedulas de habitabilidad   | 0,00                       | 0,00                           | 0,00                   | 0,00                    |
| 2019.0.0.0.32500          | Expedición de documentos   | 0,00                       | 0,00                           | 18,00                  | 18,00                   |
| 2019.0.0.0.32900          | Playas   | 0,00                       | 0,00                           | 0,00                   | 0,00                    |
| 2019.0.0.0.32901          | Licencia Taxis   | 0,00                       | 0,00                           | 0,00                   | 0,00                    |
| 2019.0.0.0.32902          | Aperturas  | 1.946,73                   | 0,00                           | 5.844,91               | 7.791,64                |
| 2019.0.0.0.32903          | Placas y Patentes  | 0,00                       | 0,00                           | 0,00                   | 0,00                    |
| 2019.0.0.0.33101          | Vados  | 13.446,26                  | 502,76                         | 24.476,80              | 38.425,82               |
| 2019.0.0.0.33300          | Postes y palomillas  | 0,00                       | 0,00                           | 0,00                   | 0,00                    |
| 2019.0.0.0.33400          | Tasa por apertura de calas y zanjaz                                | 0,00                       | 0,00                           | 0,00                   | 0,00                    |
| 2019.0.0.0.33500          | Mesas  | 1.525,00                   | 2.023,60                       | 0,00                   | 3.548,60                |
| 2019.0.0.0.33600          | Puestos y barracas   | 44.947,34                  | 4.014,47                       | 72,12                  | 49.033,93               |
| 2019.0.0.0.33800          | Compensaci¼n de Telef¼nic  | 0,00                       | 0,00                           | 0,00                   | 0,00                    |
| 2019.0.0.0.33801          | Compensación otras telefo  | 0,00                       | 0,00                           | 0,00                   | 0,00                    |
| 2019.0.0.0.39100          | Multas infracciones urban  | 0,00                       | 0,00                           | 0,00                   | 0,00                    |
| 2019.0.0.0.39110          | Multas infracciones tributarias                                    | 18.068,81                  | 4.660,20                       | 1.241,31               | 23.970,32               |
| 2019.0.0.0.39120          | Multas circulación   | 59.822,56                  | 8.615,66                       | 2.510,00               | 70.948,22               |
| 2019.0.0.0.39211          | Recargo de apremio.  | 0,00                       | 0,00                           | 4.999,67               | 4.999,67                |
| 2019.0.0.0.39300          | Intereses de demora.   | 82,66                      | 0,00                           | 5.520,87               | 5.603,53                |
| 2019.0.0.0.39700          | Cuotas aprov.urbanístico   | 0,00                       | 0,00                           | 0,00                   | 0,00                    |
| 2019.0.0.0.39900          | Otros ingresos diversos.   | 0,00                       | 0,00                           | 0,00                   | 0,00                    |
| 2019.0.0.0.42000          | Participación Tributos   | 0,00                       | 0,00                           | 0,00                   | 0,00                    |
| 2019.0.0.0.42020          | Compensacion por beneficios fiscales                               | 0,00                       | 0,00                           | 0,00                   | 0,00                    |
| 2019.0.0.0.42090          | Estado-Otras Transf.corri  | 0,00                       | 0,00                           | 91.034,52              | 91.034,52               |
| 2019.0.0.0.45001          | C.Autonoma Municip.Turist  | 0,00                       | 0,00                           | 0,00                   | 0,00                    |
| 2019.0.0.0.45002          | C.Autonoma Serv.Sociales   | 0,00                       | 0,00                           | 135.766,64             | 135.766,64              |
| 2019.0.0.0.45003          | COM. AUTÓNOMA-IGUALDAD   | 0,00                       | 0,00                           | 0,00                   | 0,00                    |
| 2019.0.0.0.45030          | Com.Autonoma-Educación   | 0,00                       | 0,00                           | 0,00                   | 0,00                    |
| 2019.0.0.0.45031          | Com.Autonoma-Conservatori  | 0,00                       | 0,00                           | 0,00                   | 0,00                    |



## Ayuntamiento Benidorm EJERCICIO 2019

### EJERCICIO CORRIENTE PRESUPUESTO DE INGRESOS

#### PROCESO DE GESTIÓN: DERECHOS ANULADOS

| APLICACIÓN<br>PRESUPUESTARIA | DESCRIPCIÓN   | ANULACIÓN DE<br>LIQUIDACIONES | APLAZAMIENTO Y<br>FRACCIONAMIENTO | DEVOLUCIÓN DE<br>INGRESOS | TOTAL DERECHOS<br>ANULADOS |
|------------------------------|---|-------------------------------|-----------------------------------|---------------------------|----------------------------|
| 2019.0.0.0.45050             | Com.Aut.Agencia Empleo  | 0,00                          | 0,00                              | 0,00                      | 0,00                       |
| 2019.0.0.0.45051             | COM. AUTÓNOMA: TALLER   | 0,00                          | 0,00                              | 0,00                      | 0,00                       |
| 2019.0.0.0.45052             | Com.Autonoma Taller empleo  | 0,00                          | 0,00                              | 662,62                    | 662,62                     |
| 2019.0.0.0.45062             | Com.Autonoma-Juventud   | 0,00                          | 0,00                              | 0,00                      | 0,00                       |
| 2019.0.0.0.45065             | Com.Autonoma-Turismo  | 0,00                          | 0,00                              | 0,00                      | 0,00                       |
| 2019.0.0.0.45080             | Com.Autonoma-Otras  | 0,00                          | 0,00                              | 0,00                      | 0,00                       |
| 2019.0.0.0.46100             | De Diputaciones, Consejos   | 0,00                          | 0,00                              | 0,00                      | 0,00                       |
| 2019.0.0.0.48000             | De insti. sin fines lucro   | 0,00                          | 0,00                              | 0,00                      | 0,00                       |
| 2019.0.0.0.52000             | Intereses de depositos  | 0,00                          | 0,00                              | 0,00                      | 0,00                       |
| 2019.0.0.0.54100             | Arrendamientos de fincas  | 0,00                          | 0,00                              | 0,00                      | 0,00                       |
| 2019.0.0.0.55000             | De concesiones administra   | 0,00                          | 0,00                              | 0,00                      | 0,00                       |
| 2019.0.0.0.75030             | CCAA: CONVENIOS EDUCACIÓN   | 0,00                          | 0,00                              | 0,00                      | 0,00                       |
| 2019.0.0.0.75060             | CCAA: OTROS CONVENIOS   | 0,00                          | 0,00                              | 0,00                      | 0,00                       |
| 2019.0.0.0.75080             | CCAA: OTRAS TRANSFERENCIAS  | 0,00                          | 0,00                              | 0,00                      | 0,00                       |
| 2019.0.0.0.76100             | DIPUTACIÓN  | 0,00                          | 0,00                              | 0,00                      | 0,00                       |
| 2019.0.0.0.79100             | UNION EUROPEA: FONDO DESARROLLO REGIONAL                              | 0,00                          | 0,00                              | 0,00                      | 0,00                       |
| 2019.0.0.0.83000             | Reintegros de prUstamos d   | 17,76                         | 0,00                              | 0,00                      | 17,76                      |
| 2019.0.0.0.87000             | Para gastos generales   | 0,00                          | 0,00                              | 0,00                      | 0,00                       |
| 2019.0.0.0.87010             | Para gastos con financiación afectada                                 | 0,00                          | 0,00                              | 0,00                      | 0,00                       |
| 2019.0.0.0.295.75080         | Otras transferencias de capital de la Administración General de la Co | 0,00                          | 0,00                              | 0,00                      | 0,00                       |
| 2019.0.0.0.301.76100         | Transferencias de capital   | 0,00                          | 0,00                              | 0,00                      | 0,00                       |
| 2019.0.0.0.303.75080         | Otras transferencias de capital de la Administración General de la Co | 0,00                          | 0,00                              | 0,00                      | 0,00                       |
| 2019.0.0.0.308.76100         | Transferencias de capital   | 0,00                          | 0,00                              | 0,00                      | 0,00                       |
| 2019.0.0.0.314.75030         | Transferencias de capital en cumplimiento de convenios suscritos co   | 2.810.446,88                  | 0,00                              | 0,00                      | 2.810.446,88               |
| 2019.0.0.0.318.45051         | Com.Autonoma-Escuela Tall   | 0,00                          | 0,00                              | 0,00                      | 0,00                       |
| 2019.0.0.0.319.45052         | Com.Autonoma-Escuela Tall   | 0,00                          | 0,00                              | 11.012,92                 | 11.012,92                  |
| 2019.0.0.0.320.45052         | Com.Autonoma Taller emple   | 0,00                          | 0,00                              | 3.071,80                  | 3.071,80                   |
| 2019.0.0.0.321.46100         | De Diputaciones, Consejos   | 0,00                          | 0,00                              | 0,00                      | 0,00                       |
| 2019.0.0.0.323.45051         | Com.Autonoma-Escuela Tall   | 0,00                          | 0,00                              | 0,00                      | 0,00                       |
| 2019.0.0.0.343.45051         | Com.Autonoma-Escuela Tall   | 0,00                          | 0,00                              | 0,00                      | 0,00                       |
| 2019.0.0.0.344.76100         | Transferencias de capital   | 0,00                          | 0,00                              | 0,00                      | 0,00                       |
| 2019.0.0.0.346.75080         | Otras transferencias de capital de la Administración General de la Co | 0,00                          | 0,00                              | 0,00                      | 0,00                       |
| 2019.0.0.0.347.75080         | Otras transferencias de capital de la Administración General de la Co | 0,00                          | 0,00                              | 0,00                      | 0,00                       |
| 2019.0.0.0.348.76100         | Transferencias de capital   | 0,00                          | 0,00                              | 0,00                      | 0,00                       |
| 2019.0.0.0.357.76100         | Transferencias de capital   | 0,00                          | 0,00                              | 0,00                      | 0,00                       |
| 2019.0.0.0.90001.45051       | Com.Autonoma-Escuela Tall   | 0,00                          | 0,00                              | 0,00                      | 0,00                       |
| 2019.0.0.0.90002.45051       | Com.Autonoma-Escuela Tall   | 0,00                          | 0,00                              | 0,00                      | 0,00                       |
| 2019.0.0.0.90003.45052       | Com.Autonoma Taller emple   | 0,00                          | 0,00                              | 0,00                      | 0,00                       |
| 2019.0.0.0.90004.45052       | Com.Autonoma Taller emple   | 0,00                          | 0,00                              | 0,00                      | 0,00                       |
| 2019.0.0.0.90005.45052       | Com.Autonoma Taller emple   | 0,00                          | 0,00                              | 0,00                      | 0,00                       |
| 2019.0.0.0.90006.45051       | Com.Autonoma-Escuela Tall   | 0,00                          | 0,00                              | 0,00                      | 0,00                       |
| <b>TOTAL</b>                 |   | <b>4.114.876,93</b>           | <b>919.675,69</b>                 | <b>1.337.989,06</b>       | <b>6.372.541,68</b>        |

EJERCICIO CORRIENTE  
PRESUPUESTO DE INGRESOS

## PROCESO DE GESTIÓN: DERECHOS CANCELADOS

| APLICACIÓN PRESUPUESTARIA | DESCRIPCIÓN  | COBROS EN ESPECIE | INSOLVENCIAS | OTRAS CAUSAS | TOTAL DERECHOS CANCELADOS |
|---------------------------|--|-------------------|--------------|--------------|---------------------------|
| 2019.0.0.0.11200          | Impuesto sobre Bienes Inm  | 0,00              | 0,00         | 0,00         | 0,00                      |
| 2019.0.0.0.11300          | Impuesto sobre Bienes Inm  | 0,00              | 0,00         | 0,00         | 0,00                      |
| 2019.0.0.0.11400          | Impuesto sobre bienes Inmuebles. Bienes inmuebles de característic | 0,00              | 0,00         | 0,00         | 0,00                      |
| 2019.0.0.0.11500          | Impuesto sobre Vehículos   | 0,00              | 0,00         | 0,00         | 0,00                      |
| 2019.0.0.0.11600          | Impuesto sobre Incremento  | 0,00              | 0,00         | 0,00         | 0,00                      |
| 2019.0.0.0.13000          | Impuesto sobre Actividade  | 0,00              | 0,00         | 0,00         | 0,00                      |
| 2019.0.0.0.29000          | Impuesto sobre construcci  | 0,00              | 0,00         | 0,00         | 0,00                      |
| 2019.0.0.0.30000          | Acometidas agua  | 0,00              | 0,00         | 0,00         | 0,00                      |
| 2019.0.0.0.30001          | Agua   | 0,00              | 0,00         | 0,00         | 0,00                      |
| 2019.0.0.0.30100          | Servicio de alcantarillad  | 0,00              | 0,00         | 0,00         | 0,00                      |
| 2019.0.0.0.30101          | Acometidas alcantarillado  | 0,00              | 0,00         | 0,00         | 0,00                      |
| 2019.0.0.0.30200          | Servicio de recogida de b  | 0,00              | 0,00         | 0,00         | 0,00                      |
| 2019.0.0.0.30900          | Cementerio   | 0,00              | 0,00         | 0,00         | 0,00                      |
| 2019.0.0.0.31100          | Atención domiciliaria  | 0,00              | 0,00         | 0,00         | 0,00                      |
| 2019.0.0.0.31101          | Actividades cent.sociales  | 0,00              | 0,00         | 0,00         | 0,00                      |
| 2019.0.0.0.31200          | Escuela idiomas  | 0,00              | 0,00         | 0,00         | 0,00                      |
| 2019.0.0.0.31201          | Escuelas infantiles  | 0,00              | 0,00         | 0,00         | 0,00                      |
| 2019.0.0.0.31202          | Escuela musica-danza   | 0,00              | 0,00         | 0,00         | 0,00                      |
| 2019.0.0.0.31300          | Instalaciones deportivas   | 0,00              | 0,00         | 0,00         | 0,00                      |
| 2019.0.0.0.31900          | Actividades juventud   | 0,00              | 0,00         | 0,00         | 0,00                      |
| 2019.0.0.0.31901          | Actividades cultura  | 0,00              | 0,00         | 0,00         | 0,00                      |
| 2019.0.0.0.32100          | Licencias urbanYsticas.  | 0,00              | 0,00         | 0,00         | 0,00                      |
| 2019.0.0.0.32200          | Cedulas de habitabilidad   | 0,00              | 0,00         | 0,00         | 0,00                      |
| 2019.0.0.0.32500          | Expedición de documentos   | 0,00              | 0,00         | 0,00         | 0,00                      |
| 2019.0.0.0.32900          | Playas   | 0,00              | 0,00         | 0,00         | 0,00                      |
| 2019.0.0.0.32901          | Licencia Taxis   | 0,00              | 0,00         | 0,00         | 0,00                      |
| 2019.0.0.0.32902          | Aperturas  | 0,00              | 0,00         | 0,00         | 0,00                      |
| 2019.0.0.0.32903          | Placas y Patentes  | 0,00              | 0,00         | 0,00         | 0,00                      |
| 2019.0.0.0.33101          | Vados  | 0,00              | 0,00         | 0,00         | 0,00                      |
| 2019.0.0.0.33300          | Postes y palomillas  | 0,00              | 0,00         | 0,00         | 0,00                      |
| 2019.0.0.0.33400          | Tasa por apertura de calas y zanjas                                | 0,00              | 0,00         | 0,00         | 0,00                      |
| 2019.0.0.0.33500          | Mesas  | 0,00              | 0,00         | 0,00         | 0,00                      |
| 2019.0.0.0.33600          | Puestos y barracas   | 0,00              | 12.657,36    | 0,00         | 12.657,36                 |
| 2019.0.0.0.33800          | Compensaci¼n de Telef¼nic  | 0,00              | 0,00         | 0,00         | 0,00                      |
| 2019.0.0.0.33801          | Compensación otras telefo  | 0,00              | 0,00         | 0,00         | 0,00                      |
| 2019.0.0.0.39100          | Multas infracciones urban  | 0,00              | 0,00         | 0,00         | 0,00                      |
| 2019.0.0.0.39110          | Multas infracciones tributarias                                    | 0,00              | 0,00         | 0,00         | 0,00                      |
| 2019.0.0.0.39120          | Multas circulación   | 0,00              | 0,00         | 0,00         | 0,00                      |
| 2019.0.0.0.39211          | Recargo de apremio.  | 0,00              | 0,00         | 0,00         | 0,00                      |
| 2019.0.0.0.39300          | Intereses de demora.   | 0,00              | 0,00         | 0,00         | 0,00                      |
| 2019.0.0.0.39700          | Cuotas aprov.urbanístico   | 0,00              | 0,00         | 0,00         | 0,00                      |
| 2019.0.0.0.39900          | Otros ingresos diversos.   | 0,00              | 0,00         | 0,00         | 0,00                      |
| 2019.0.0.0.42000          | Participación Tributos   | 0,00              | 0,00         | 0,00         | 0,00                      |
| 2019.0.0.0.42020          | Compensacion por beneficios fiscales                               | 0,00              | 0,00         | 0,00         | 0,00                      |
| 2019.0.0.0.42090          | Estado-Otras Transf.corri  | 0,00              | 0,00         | 0,00         | 0,00                      |
| 2019.0.0.0.45001          | C.Autonoma Municip.Turist  | 0,00              | 0,00         | 0,00         | 0,00                      |
| 2019.0.0.0.45002          | C.Autonoma Serv.Sociales   | 0,00              | 0,00         | 0,00         | 0,00                      |
| 2019.0.0.0.45003          | COM. AUTÓNOMA-IGUALDAD   | 0,00              | 0,00         | 0,00         | 0,00                      |
| 2019.0.0.0.45030          | Com.Autonoma-Educación   | 0,00              | 0,00         | 0,00         | 0,00                      |
| 2019.0.0.0.45031          | Com.Autonoma-Conservatori  | 0,00              | 0,00         | 0,00         | 0,00                      |



EJERCICIO CORRIENTE  
PRESUPUESTO DE INGRESOS

## PROCESO DE GESTIÓN: DERECHOS CANCELADOS

| APLICACIÓN PRESUPUESTARIA | DESCRIPCIÓN   | COBROS EN ESPECIE | INSOLVENCIAS     | OTRAS CAUSAS | TOTAL DERECHOS CANCELADOS |
|---------------------------|---|-------------------|------------------|--------------|---------------------------|
| 2019.0.0.0.45050          | Com.Aut.Agencia Empleo  | 0,00              | 0,00             | 0,00         | 0,00                      |
| 2019.0.0.0.45051          | COM. AUTÓNOMA: TALLER   | 0,00              | 0,00             | 0,00         | 0,00                      |
| 2019.0.0.0.45052          | Com.Autonoma Taller empleo  | 0,00              | 0,00             | 0,00         | 0,00                      |
| 2019.0.0.0.45062          | Com.Autonoma-Juventud   | 0,00              | 0,00             | 0,00         | 0,00                      |
| 2019.0.0.0.45065          | Com.Autonoma-Turismo  | 0,00              | 0,00             | 0,00         | 0,00                      |
| 2019.0.0.0.45080          | Com.Autonoma-Otras  | 0,00              | 0,00             | 0,00         | 0,00                      |
| 2019.0.0.0.46100          | De Diputaciones, Consejos   | 0,00              | 0,00             | 0,00         | 0,00                      |
| 2019.0.0.0.48000          | De insti. sin fines lucro   | 0,00              | 0,00             | 0,00         | 0,00                      |
| 2019.0.0.0.52000          | Intereses de depositos  | 0,00              | 0,00             | 0,00         | 0,00                      |
| 2019.0.0.0.54100          | Arrendamientos de fincas  | 0,00              | 0,00             | 0,00         | 0,00                      |
| 2019.0.0.0.55000          | De concesiones administra   | 0,00              | 0,00             | 0,00         | 0,00                      |
| 2019.0.0.0.75030          | CCAA: CONVENIOS EDUCACIÓN   | 0,00              | 0,00             | 0,00         | 0,00                      |
| 2019.0.0.0.75060          | CCAA: OTROS CONVENIOS   | 0,00              | 0,00             | 0,00         | 0,00                      |
| 2019.0.0.0.75080          | CCAA: OTRAS TRANSFERENCIAS  | 0,00              | 0,00             | 0,00         | 0,00                      |
| 2019.0.0.0.76100          | DIPUTACIÓN  | 0,00              | 0,00             | 0,00         | 0,00                      |
| 2019.0.0.0.79100          | UNION EUROPEA: FONDO DESARROLLO REGIONAL                              | 0,00              | 0,00             | 0,00         | 0,00                      |
| 2019.0.0.0.83000          | Reintegros de prUstamos d   | 0,00              | 0,00             | 0,00         | 0,00                      |
| 2019.0.0.0.87000          | Para gastos generales   | 0,00              | 0,00             | 0,00         | 0,00                      |
| 2019.0.0.0.87010          | Para gastos con financiación afectada                                 | 0,00              | 0,00             | 0,00         | 0,00                      |
| 2019.0.0.0.295.75080      | Otras transferencias de capital de la Administración General de la Co | 0,00              | 0,00             | 0,00         | 0,00                      |
| 2019.0.0.0.301.76100      | Transferencias de capital   | 0,00              | 0,00             | 0,00         | 0,00                      |
| 2019.0.0.0.303.75080      | Otras transferencias de capital de la Administración General de la Co | 0,00              | 0,00             | 0,00         | 0,00                      |
| 2019.0.0.0.308.76100      | Transferencias de capital   | 0,00              | 0,00             | 0,00         | 0,00                      |
| 2019.0.0.0.314.75030      | Transferencias de capital en cumplimiento de convenios suscritos co   | 0,00              | 0,00             | 0,00         | 0,00                      |
| 2019.0.0.0.318.45051      | Com.Autonoma-Escuela Tall   | 0,00              | 0,00             | 0,00         | 0,00                      |
| 2019.0.0.0.319.45052      | Com.Autonoma-Escuela Tall   | 0,00              | 0,00             | 0,00         | 0,00                      |
| 2019.0.0.0.320.45052      | Com.Autonoma Taller emple   | 0,00              | 0,00             | 0,00         | 0,00                      |
| 2019.0.0.0.321.46100      | De Diputaciones, Consejos   | 0,00              | 0,00             | 0,00         | 0,00                      |
| 2019.0.0.0.323.45051      | Com.Autonoma-Escuela Tall   | 0,00              | 0,00             | 0,00         | 0,00                      |
| 2019.0.0.0.343.45051      | Com.Autonoma-Escuela Tall   | 0,00              | 0,00             | 0,00         | 0,00                      |
| 2019.0.0.0.344.76100      | Transferencias de capital   | 0,00              | 0,00             | 0,00         | 0,00                      |
| 2019.0.0.0.346.75080      | Otras transferencias de capital de la Administración General de la Co | 0,00              | 0,00             | 0,00         | 0,00                      |
| 2019.0.0.0.347.75080      | Otras transferencias de capital de la Administración General de la Co | 0,00              | 0,00             | 0,00         | 0,00                      |
| 2019.0.0.0.348.76100      | Transferencias de capital   | 0,00              | 0,00             | 0,00         | 0,00                      |
| 2019.0.0.0.357.76100      | Transferencias de capital   | 0,00              | 0,00             | 0,00         | 0,00                      |
| 2019.0.0.0.90001.45051    | Com.Autonoma-Escuela Tall   | 0,00              | 0,00             | 0,00         | 0,00                      |
| 2019.0.0.0.90002.45051    | Com.Autonoma-Escuela Tall   | 0,00              | 0,00             | 0,00         | 0,00                      |
| 2019.0.0.0.90003.45052    | Com.Autonoma Taller emple   | 0,00              | 0,00             | 0,00         | 0,00                      |
| 2019.0.0.0.90004.45052    | Com.Autonoma Taller emple   | 0,00              | 0,00             | 0,00         | 0,00                      |
| 2019.0.0.0.90005.45052    | Com.Autonoma Taller emple   | 0,00              | 0,00             | 0,00         | 0,00                      |
| 2019.0.0.0.90006.45051    | Com.Autonoma-Escuela Tall   | 0,00              | 0,00             | 0,00         | 0,00                      |
| <b>TOTAL</b>              |   | <b>0,00</b>       | <b>12.657,36</b> | <b>0,00</b>  | <b>12.657,36</b>          |



## Ayuntamiento Benidorm EJERCICIO 2019

### EJERCICIO CORRIENTE PRESUPUESTO DE INGRESOS

#### PROCESO DE GESTIÓN: RECAUDACIÓN NETA

| APLICACIÓN<br>PRESUPUESTARIA | DESCRIPCIÓN  | RECAUDACIÓN TOTAL | DEVOLUCIONES<br>DE INGRESO | RECAUDACIÓN NETA |
|------------------------------|--|-------------------|----------------------------|------------------|
| 2019.0.0.0.11200             | Impuesto sobre Bienes Inm  | 16.365,96         | 90,44                      | 16.275,52        |
| 2019.0.0.0.11300             | Impuesto sobre Bienes Inm  | 36.619.549,76     | 876.588,87                 | 35.742.960,89    |
| 2019.0.0.0.11400             | Impuesto sobre bienes Inmuebles. Bienes inmuebles de característic | 0,00              | 0,00                       | 0,00             |
| 2019.0.0.0.11500             | Impuesto sobre Vehículos   | 2.621.383,22      | 3.505,18                   | 2.617.878,04     |
| 2019.0.0.0.11600             | Impuesto sobre Incremento  | 5.235.293,56      | 103.397,37                 | 5.131.896,19     |
| 2019.0.0.0.13000             | Impuesto sobre Actividade  | 2.195.807,01      | 15.558,06                  | 2.180.248,95     |
| 2019.0.0.0.29000             | Impuesto sobre construcci  | 2.942.838,13      | 14.224,19                  | 2.928.613,94     |
| 2019.0.0.0.30000             | Acometidas agua  | 29.999,22         | 209,54                     | 29.789,68        |
| 2019.0.0.0.30001             | Agua   | 1.936.718,69      | 0,00                       | 1.936.718,69     |
| 2019.0.0.0.30100             | Servicio de alcantarillad  | 1.147.940,13      | 0,00                       | 1.147.940,13     |
| 2019.0.0.0.30101             | Acometidas alcantarillado  | 16.129,32         | 209,54                     | 15.919,78        |
| 2019.0.0.0.30200             | Servicio de recogida de b  | 9.874.958,66      | 28.055,64                  | 9.846.903,02     |
| 2019.0.0.0.30900             | Cementerio   | 122.490,42        | 0,00                       | 122.490,42       |
| 2019.0.0.0.31100             | Atención domiciliaria  | 0,00              | 0,00                       | 0,00             |
| 2019.0.0.0.31101             | Actividades cent.sociales  | 0,00              | 0,00                       | 0,00             |
| 2019.0.0.0.31200             | Escuela idiomas  | 31.305,42         | 1.200,00                   | 30.105,42        |
| 2019.0.0.0.31201             | Escuelas infantiles  | 322.014,26        | 1.100,00                   | 320.914,26       |
| 2019.0.0.0.31202             | Escuela musica-danza   | 166.914,25        | 79,30                      | 166.834,95       |
| 2019.0.0.0.31300             | Instalaciones deportivas   | 392.101,85        | 202,60                     | 391.899,25       |
| 2019.0.0.0.31900             | Actividades juventud   | 89.772,00         | 2.179,25                   | 87.592,75        |
| 2019.0.0.0.31901             | Actividades cultura  | 9.206,00          | 0,00                       | 9.206,00         |
| 2019.0.0.0.32100             | Licencias urbanYsticas.  | 1.375.098,44      | 5.156,90                   | 1.369.941,54     |
| 2019.0.0.0.32200             | Cedulas de habitabilidad   | 0,00              | 0,00                       | 0,00             |
| 2019.0.0.0.32500             | Expedición de documentos   | 24.888,87         | 18,00                      | 24.870,87        |
| 2019.0.0.0.32900             | Playas   | 2.174.287,53      | 0,00                       | 2.174.287,53     |
| 2019.0.0.0.32901             | Licencia Taxis   | 5.555,93          | 0,00                       | 5.555,93         |
| 2019.0.0.0.32902             | Aperturas  | 672.583,25        | 5.844,91                   | 666.738,34       |
| 2019.0.0.0.32903             | Placas y Patentes  | 306,00            | 0,00                       | 306,00           |
| 2019.0.0.0.33101             | Vados  | 907.071,28        | 24.476,80                  | 882.594,48       |
| 2019.0.0.0.33300             | Postes y palomillas  | 917.805,31        | 0,00                       | 917.805,31       |
| 2019.0.0.0.33400             | Tasa por apertura de calas y zanjas                                | 0,00              | 0,00                       | 0,00             |
| 2019.0.0.0.33500             | Mesas  | 303.983,30        | 0,00                       | 303.983,30       |
| 2019.0.0.0.33600             | Puestos y barracas   | 384.553,73        | 72,12                      | 384.481,61       |
| 2019.0.0.0.33800             | Compensaci¼n de Telef¼nic  | 184.597,49        | 0,00                       | 184.597,49       |
| 2019.0.0.0.33801             | Compensación otras telefo  | 13.860,91         | 0,00                       | 13.860,91        |
| 2019.0.0.0.39100             | Multas infracciones urban  | 0,00              | 0,00                       | 0,00             |
| 2019.0.0.0.39110             | Multas infracciones tributarias                                    | 168.945,83        | 1.241,31                   | 167.704,52       |
| 2019.0.0.0.39120             | Multas circulación   | 1.193.754,51      | 2.510,00                   | 1.191.244,51     |
| 2019.0.0.0.39211             | Recargo de apremio.  | 625.552,20        | 4.999,67                   | 620.552,53       |
| 2019.0.0.0.39300             | Intereses de demora.   | 183.050,83        | 5.520,87                   | 177.529,96       |
| 2019.0.0.0.39700             | Cuotas aprov.urbanístico   | 208.023,50        | 0,00                       | 208.023,50       |
| 2019.0.0.0.39900             | Otros ingresos diversos.   | 112.097,58        | 0,00                       | 112.097,58       |
| 2019.0.0.0.42000             | Participación Tributos   | 13.272.420,82     | 0,00                       | 13.272.420,82    |
| 2019.0.0.0.42020             | Compensacion por beneficios fiscales                               | 1.544.902,16      | 0,00                       | 1.544.902,16     |
| 2019.0.0.0.42090             | Estado-Otras Transf.corri  | 119.089,37        | 91.034,52                  | 28.054,85        |
| 2019.0.0.0.45001             | C.Autonoma Municip.Turist  | 0,00              | 0,00                       | 0,00             |
| 2019.0.0.0.45002             | C.Autonoma Serv.Sociales   | 427.576,45        | 135.766,64                 | 291.809,81       |
| 2019.0.0.0.45003             | COM. AUTÓNOMA-IGUALDAD   | 0,00              | 0,00                       | 0,00             |
| 2019.0.0.0.45030             | Com.Autonoma-Educación   | 476.658,43        | 0,00                       | 476.658,43       |
| 2019.0.0.0.45031             | Com.Autonoma-Conservatori  | 0,00              | 0,00                       | 0,00             |

EJERCICIO CORRIENTE  
PRESUPUESTO DE INGRESOS

## PROCESO DE GESTIÓN: RECAUDACIÓN NETA

| APLICACIÓN PRESUPUESTARIA | DESCRIPCIÓN   | RECAUDACIÓN TOTAL    | DEVOLUCIONES DE INGRESO | RECAUDACIÓN NETA     |
|---------------------------|---|----------------------|-------------------------|----------------------|
| 2019.0.0.0.0.45050        | Com.Aut.Agencia Empleo  | 0,00                 | 0,00                    | 0,00                 |
| 2019.0.0.0.0.45051        | COM. AUTÓNOMA: TALLER   | 0,00                 | 0,00                    | 0,00                 |
| 2019.0.0.0.0.45052        | Com.Autonoma Taller empleo  | 0,00                 | 662,62                  | -662,62              |
| 2019.0.0.0.0.45062        | Com.Autonoma-Juventud   | 9.900,00             | 0,00                    | 9.900,00             |
| 2019.0.0.0.0.45065        | Com.Autonoma-Turismo  | 13.605,08            | 0,00                    | 13.605,08            |
| 2019.0.0.0.0.45080        | Com.Autonoma-Otras  | 96.839,11            | 0,00                    | 96.839,11            |
| 2019.0.0.0.0.46100        | De Diputaciones, Consejos   | 59.722,85            | 0,00                    | 59.722,85            |
| 2019.0.0.0.0.48000        | De insti. sin fines lucro   | 6.050,00             | 0,00                    | 6.050,00             |
| 2019.0.0.0.0.52000        | Intereses de depositos  | 3.675,84             | 0,00                    | 3.675,84             |
| 2019.0.0.0.0.54100        | Arrendamientos de fincas  | 0,00                 | 0,00                    | 0,00                 |
| 2019.0.0.0.0.55000        | De concesiones administra   | 685.643,36           | 0,00                    | 685.643,36           |
| 2019.0.0.0.0.75030        | CCAA: CONVENIOS EDUCACIÓN   | 0,00                 | 0,00                    | 0,00                 |
| 2019.0.0.0.0.75060        | CCAA: OTROS CONVENIOS   | 0,00                 | 0,00                    | 0,00                 |
| 2019.0.0.0.0.75080        | CCAA: OTRAS TRANSFERENCIAS  | 0,00                 | 0,00                    | 0,00                 |
| 2019.0.0.0.0.76100        | DIPUTACIÓN  | 0,00                 | 0,00                    | 0,00                 |
| 2019.0.0.0.0.79100        | UNION EUROPEA: FONDO DESARROLLO REGIONAL                              | 0,00                 | 0,00                    | 0,00                 |
| 2019.0.0.0.0.83000        | Reintegros de prUstamos d   | 197.431,13           | 0,00                    | 197.431,13           |
| 2019.0.0.0.0.87000        | Para gastos generales   | 0,00                 | 0,00                    | 0,00                 |
| 2019.0.0.0.0.87010        | Para gastos con financiación afectada                                 | 0,00                 | 0,00                    | 0,00                 |
| 2019.0.0.0.295.75080      | Otras transferencias de capital de la Administración General de la Co | 0,00                 | 0,00                    | 0,00                 |
| 2019.0.0.0.301.76100      | Transferencias de capital   | 0,00                 | 0,00                    | 0,00                 |
| 2019.0.0.0.303.75080      | Otras transferencias de capital de la Administración General de la Co | 0,00                 | 0,00                    | 0,00                 |
| 2019.0.0.0.308.76100      | Transferencias de capital   | 171.662,02           | 0,00                    | 171.662,02           |
| 2019.0.0.0.314.75030      | Transferencias de capital en cumplimiento de convenios suscritos co   | 0,00                 | 0,00                    | 0,00                 |
| 2019.0.0.0.318.45051      | Com.Autonoma-Escuela Tall   | 0,00                 | 0,00                    | 0,00                 |
| 2019.0.0.0.319.45052      | Com.Autonoma-Escuela Tall   | 0,00                 | 11.012,92               | -11.012,92           |
| 2019.0.0.0.320.45052      | Com.Autonoma Taller emple   | 0,00                 | 3.071,80                | -3.071,80            |
| 2019.0.0.0.321.46100      | De Diputaciones, Consejos   | 14.999,00            | 0,00                    | 14.999,00            |
| 2019.0.0.0.323.45051      | Com.Autonoma-Escuela Tall   | 159.864,00           | 0,00                    | 159.864,00           |
| 2019.0.0.0.343.45051      | Com.Autonoma-Escuela Tall   | 0,00                 | 0,00                    | 0,00                 |
| 2019.0.0.0.344.76100      | Transferencias de capital   | 29.994,83            | 0,00                    | 29.994,83            |
| 2019.0.0.0.346.75080      | Otras transferencias de capital de la Administración General de la Co | 0,00                 | 0,00                    | 0,00                 |
| 2019.0.0.0.347.75080      | Otras transferencias de capital de la Administración General de la Co | 0,00                 | 0,00                    | 0,00                 |
| 2019.0.0.0.348.76100      | Transferencias de capital   | 0,00                 | 0,00                    | 0,00                 |
| 2019.0.0.0.357.76100      | Transferencias de capital   | 0,00                 | 0,00                    | 0,00                 |
| 2019.0.0.0.90001.45051    | Com.Autonoma-Escuela Tall   | 0,00                 | 0,00                    | 0,00                 |
| 2019.0.0.0.90002.45051    | Com.Autonoma-Escuela Tall   | 0,00                 | 0,00                    | 0,00                 |
| 2019.0.0.0.90003.45052    | Com.Autonoma Taller emple   | 0,00                 | 0,00                    | 0,00                 |
| 2019.0.0.0.90004.45052    | Com.Autonoma Taller emple   | 0,00                 | 0,00                    | 0,00                 |
| 2019.0.0.0.90005.45052    | Com.Autonoma Taller emple   | 0,00                 | 0,00                    | 0,00                 |
| 2019.0.0.0.90006.45051    | Com.Autonoma-Escuela Tall   | 0,00                 | 0,00                    | 0,00                 |
| <b>TOTAL</b>              |   | <b>90.516.838,80</b> | <b>1.337.989,06</b>     | <b>89.178.849,74</b> |



## Ayuntamiento Benidorm EJERCICIO 2019

### EJERCICIO CORRIENTE PRESUPUESTO DE INGRESOS

#### DEVOLUCIONES DE INGRESOS

| APLICACIÓN PRESUPUESTARIA | DESCRIPCIÓN                            | PENDIENTES DE PAGO A 1 DE ENERO | MODIFICACIONES AL SALDO INICIAL Y ANULACIONES | RECONOCIDAS EN EL EJERCICIO | TOTAL DEVOLUCIONES RECONOCIDAS | PRESCRIPCIONES | PAGADAS EN EL EJERCICIO | PENDIENTES DE PAGO A 31 DE DICIEMBRE |
|---------------------------|--|---------------------------------|---|-----------------------------|--------------------------------|----------------|-------------------------|--------------------------------------|
| 2019.0.0.0.11200          | Impuesto sobre Bienes Inm              | 0,00                            | 0,00  | 90,44                       | 90,44                          | 0,00           | 90,44                   | 0,00                                 |
| 2019.0.0.0.11300          | Impuesto sobre Bienes Inm              | 57,08                           | 0,00  | 876.588,87                  | 876.645,95                     | 0,00           | 876.588,87              | 57,08                                |
| 2019.0.0.0.11400          | Impuesto sobre bienes Inmuebles. Biene | 0,00                            | 0,00  | 0,00                        | 0,00                           | 0,00           | 0,00                    | 0,00                                 |
| 2019.0.0.0.11500          | Impuesto sobre Vehiculos               | 18,06                           | 0,00  | 3.505,18                    | 3.523,24                       | 0,00           | 3.505,18                | 18,06                                |
| 2019.0.0.0.11600          | Impuesto sobre Incremento              | 15.423,40                       | 0,00  | 102.087,41                  | 117.510,81                     | 0,00           | 103.397,37              | 14.113,44                            |
| 2019.0.0.0.13000          | Impuesto sobre Actividade              | 0,00                            | 0,00  | 15.558,06                   | 15.558,06                      | 0,00           | 15.558,06               | 0,00                                 |
| 2019.0.0.0.29000          | Impuesto sobre construccion            | 2.660,24                        | 0,00  | 19.353,95                   | 22.014,19                      | 0,00           | 14.224,19               | 7.790,00                             |
| 2019.0.0.0.30000          | Acometidas agua                        | 0,00                            | 0,00  | 209,54                      | 209,54                         | 0,00           | 209,54                  | 0,00                                 |
| 2019.0.0.0.30001          | Agua                                   | 0,00                            | 0,00  | 0,00                        | 0,00                           | 0,00           | 0,00                    | 0,00                                 |
| 2019.0.0.0.30100          | Servicio de alcantarillad              | 0,00                            | 0,00  | 0,00                        | 0,00                           | 0,00           | 0,00                    | 0,00                                 |
| 2019.0.0.0.30101          | Acometidas alcantarillado              | 0,00                            | 0,00  | 209,54                      | 209,54                         | 0,00           | 209,54                  | 0,00                                 |
| 2019.0.0.0.30200          | Servicio de recogida de b              | 0,17                            | 0,00  | 28.055,64                   | 28.055,81                      | 0,00           | 28.055,64               | 0,17                                 |
| 2019.0.0.0.30900          | Cementerio                             | 0,00                            | 0,00  | 0,00                        | 0,00                           | 0,00           | 0,00                    | 0,00                                 |
| 2019.0.0.0.31100          | Atención domiciliaria                  | 0,00                            | 0,00  | 0,00                        | 0,00                           | 0,00           | 0,00                    | 0,00                                 |
| 2019.0.0.0.31101          | Actividades cent.sociales              | 0,00                            | 0,00  | 0,00                        | 0,00                           | 0,00           | 0,00                    | 0,00                                 |
| 2019.0.0.0.31200          | Escuela idiomas                        | 166,52                          | 0,00  | 1.440,00                    | 1.606,52                       | 0,00           | 1.200,00                | 406,52                               |
| 2019.0.0.0.31201          | Escuelas infantiles                    | 682,04                          | 0,00  | 1.100,00                    | 1.782,04                       | 0,00           | 1.100,00                | 682,04                               |
| 2019.0.0.0.31202          | Escuela musica-danza                   | 89,01                           | 0,00  | 39,66                       | 128,67                         | 0,00           | 79,30                   | 49,37                                |
| 2019.0.0.0.31300          | Instalaciones deportivas               | 142,00                          | 0,00  | 262,60                      | 404,60                         | 0,00           | 202,60                  | 202,00                               |
| 2019.0.0.0.31900          | Actividades juventud                   | 194,00                          | 0,00  | 2.025,25                    | 2.219,25                       | 0,00           | 2.179,25                | 40,00                                |
| 2019.0.0.0.31901          | Actividades cultura                    | 0,00                            | 0,00  | 0,00                        | 0,00                           | 0,00           | 0,00                    | 0,00                                 |
| 2019.0.0.0.32100          | Licencias urbanYsticas.                | 878,28                          | 0,00  | 5.674,97                    | 6.553,25                       | 0,00           | 5.156,90                | 1.396,35                             |
| 2019.0.0.0.32200          | Cedulas de habitabilidad               | 0,00                            | 0,00  | 0,00                        | 0,00                           | 0,00           | 0,00                    | 0,00                                 |
| 2019.0.0.0.32500          | Expedición de documentos               | 15,01                           | 0,00  | 99,02                       | 114,03                         | 0,00           | 18,00                   | 96,03                                |
| 2019.0.0.0.32900          | Playas                                 | 0,00                            | 0,00  | 0,00                        | 0,00                           | 0,00           | 0,00                    | 0,00                                 |
| 2019.0.0.0.32901          | Licencia Taxis                         | 0,00                            | 0,00  | 0,00                        | 0,00                           | 0,00           | 0,00                    | 0,00                                 |
| 2019.0.0.0.32902          | Aperturas                              | 1.851,66                        | 0,00  | 5.987,31                    | 7.838,97                       | 0,00           | 5.844,91                | 1.994,06                             |
| 2019.0.0.0.32903          | Placas y Patentes                      | 0,00                            | 0,00  | 0,00                        | 0,00                           | 0,00           | 0,00                    | 0,00                                 |
| 2019.0.0.0.33101          | Vados                                  | 0,00                            | 0,00  | 24.476,80                   | 24.476,80                      | 0,00           | 24.476,80               | 0,00                                 |
| 2019.0.0.0.33300          | Postes y palomillas                    | 0,00                            | 0,00  | 0,00                        | 0,00                           | 0,00           | 0,00                    | 0,00                                 |
| 2019.0.0.0.33400          | Tasa por apertura de calas y zanjas    | 0,00                            | 0,00  | 0,00                        | 0,00                           | 0,00           | 0,00                    | 0,00                                 |
| 2019.0.0.0.33500          | Mesas                                  | 142,50                          | 0,00  | 0,00                        | 142,50                         | 0,00           | 0,00                    | 142,50                               |
| 2019.0.0.0.33600          | Puestos y barracas                     | 0,00                            | 0,00  | 72,12                       | 72,12                          | 0,00           | 72,12                   | 0,00                                 |
| 2019.0.0.0.33800          | Compensaci%n de Telef%nic              | 0,00                            | 0,00  | 0,00                        | 0,00                           | 0,00           | 0,00                    | 0,00                                 |
| 2019.0.0.0.33801          | Compensación otras telefo              | 0,00                            | 0,00  | 0,00                        | 0,00                           | 0,00           | 0,00                    | 0,00                                 |
| 2019.0.0.0.39100          | Multas infracciones urban              | 0,00                            | 0,00  | 0,00                        | 0,00                           | 0,00           | 0,00                    | 0,00                                 |
| 2019.0.0.0.39110          | Multas infracciones tributarias        | 0,00                            | 0,00  | 1.241,31                    | 1.241,31                       | 0,00           | 1.241,31                | 0,00                                 |
| 2019.0.0.0.39120          | Multas circulación                     | 0,00                            | 0,00  | 2.510,00                    | 2.510,00                       | 0,00           | 2.510,00                | 0,00                                 |
| 2019.0.0.0.39211          | Recargo de apremio.                    | 31,77                           | 0,00  | 4.999,67                    | 5.031,44                       | 0,00           | 4.999,67                | 31,77                                |
| 2019.0.0.0.39300          | Intereses de demora.                   | 2.312,92                        | 0,00  | 5.341,93                    | 7.654,85                       | 0,00           | 5.520,87                | 2.133,98                             |
| 2019.0.0.0.39700          | Cuotas aprov.urbanístico               | 0,00                            | 0,00  | 0,00                        | 0,00                           | 0,00           | 0,00                    | 0,00                                 |
| 2019.0.0.0.39900          | Otros ingresos diversos.               | 3.221,91                        | 0,00  | 0,00                        | 3.221,91                       | 0,00           | 0,00                    | 3.221,91                             |
| 2019.0.0.0.42000          | Participación Tributos                 | 0,00                            | 0,00  | 0,00                        | 0,00                           | 0,00           | 0,00                    | 0,00                                 |
| 2019.0.0.0.42020          | Compensación por beneficios fiscales   | 0,00                            | 0,00  | 0,00                        | 0,00                           | 0,00           | 0,00                    | 0,00                                 |
| 2019.0.0.0.42090          | Estado-Otras Transf.corri              | 0,00                            | 0,00  | 91.034,52                   | 91.034,52                      | 0,00           | 91.034,52               | 0,00                                 |
| 2019.0.0.0.45001          | C.Autonoma Municip.Turist              | 0,00                            | 0,00  | 0,00                        | 0,00                           | 0,00           | 0,00                    | 0,00                                 |
| 2019.0.0.0.45002          | C.Autonoma Serv.Sociales               | 0,00                            | 0,00  | 135.766,64                  | 135.766,64                     | 0,00           | 135.766,64              | 0,00                                 |
| 2019.0.0.0.45003          | COM. AUTÓNOMA-IGUALDAD                 | 0,00                            | 0,00  | 0,00                        | 0,00                           | 0,00           | 0,00                    | 0,00                                 |
| 2019.0.0.0.45030          | Com.Autonoma-Educación                 | 0,00                            | 0,00  | 0,00                        | 0,00                           | 0,00           | 0,00                    | 0,00                                 |
| 2019.0.0.0.45031          | Com.Autonoma-Conservatori              | 0,00                            | 0,00  | 0,00                        | 0,00                           | 0,00           | 0,00                    | 0,00                                 |

EJERCICIO CORRIENTE  
PRESUPUESTO DE INGRESOS

## DEVOLUCIONES DE INGRESOS

| APLICACIÓN PRESUPUESTARIA | DESCRIPCIÓN                               | PENDIENTES DE PAGO A 1 DE ENERO | MODIFICACIONES AL SALDO INICIAL Y ANULACIONES | RECONOCIDAS EN EL EJERCICIO | TOTAL DEVOLUCIONES RECONOCIDAS | PRESCRIPCIONES | PAGADAS EN EL EJERCICIO | PENDIENTES DE PAGO A 31 DE DICIEMBRE |
|---------------------------|---|---------------------------------|---|-----------------------------|--------------------------------|----------------|-------------------------|--------------------------------------|
| 2019.0.0.0.45050          | Com.Aut.Agencia Empleo                    | 0,00                            | 0,00  | 0,00                        | 0,00                           | 0,00           | 0,00                    | 0,00                                 |
| 2019.0.0.0.45051          | COM. AUTÓNOMA: TALLER                     | 0,00                            | 0,00  | 0,00                        | 0,00                           | 0,00           | 0,00                    | 0,00                                 |
| 2019.0.0.0.45052          | Com.Autonoma Taller empleo                | 0,00                            | 0,00  | 662,62                      | 662,62                         | 0,00           | 662,62                  | 0,00                                 |
| 2019.0.0.0.45062          | Com.Autonoma-Juventud                     | 0,00                            | 0,00  | 0,00                        | 0,00                           | 0,00           | 0,00                    | 0,00                                 |
| 2019.0.0.0.45065          | Com.Autonoma-Turismo                      | 0,00                            | 0,00  | 0,00                        | 0,00                           | 0,00           | 0,00                    | 0,00                                 |
| 2019.0.0.0.45080          | Com.Autonoma-Otras                        | 0,00                            | 0,00  | 0,00                        | 0,00                           | 0,00           | 0,00                    | 0,00                                 |
| 2019.0.0.0.46100          | De Diputaciones, Consejos                 | 0,00                            | 0,00  | 0,00                        | 0,00                           | 0,00           | 0,00                    | 0,00                                 |
| 2019.0.0.0.48000          | De insti. sin fines lucro                 | 0,00                            | 0,00  | 0,00                        | 0,00                           | 0,00           | 0,00                    | 0,00                                 |
| 2019.0.0.0.52000          | Intereses de depositos                    | 0,00                            | 0,00  | 0,00                        | 0,00                           | 0,00           | 0,00                    | 0,00                                 |
| 2019.0.0.0.54100          | Arrendamientos de fincas                  | 0,00                            | 0,00  | 0,00                        | 0,00                           | 0,00           | 0,00                    | 0,00                                 |
| 2019.0.0.0.55000          | De concesiones administra                 | 0,00                            | 0,00  | 0,00                        | 0,00                           | 0,00           | 0,00                    | 0,00                                 |
| 2019.0.0.0.75030          | CCAA: CONVENIOS EDUCACIÓN                 | 0,00                            | 0,00  | 0,00                        | 0,00                           | 0,00           | 0,00                    | 0,00                                 |
| 2019.0.0.0.75060          | CCAA: OTROS CONVENIOS                     | 0,00                            | 0,00  | 0,00                        | 0,00                           | 0,00           | 0,00                    | 0,00                                 |
| 2019.0.0.0.75080          | CCAA: OTRAS TRANSFERENCIAS                | 0,00                            | 0,00  | 0,00                        | 0,00                           | 0,00           | 0,00                    | 0,00                                 |
| 2019.0.0.0.76100          | DIPUTACIÓN                                | 0,00                            | 0,00  | 0,00                        | 0,00                           | 0,00           | 0,00                    | 0,00                                 |
| 2019.0.0.0.79100          | UNION EUROPEA: FONDO DESARRO              | 0,00                            | 0,00  | 0,00                        | 0,00                           | 0,00           | 0,00                    | 0,00                                 |
| 2019.0.0.0.83000          | Reintegros de prUstamos d                 | 0,00                            | 0,00  | 0,00                        | 0,00                           | 0,00           | 0,00                    | 0,00                                 |
| 2019.0.0.0.87000          | Para gastos generales                     | 0,00                            | 0,00  | 0,00                        | 0,00                           | 0,00           | 0,00                    | 0,00                                 |
| 2019.0.0.0.87010          | Para gastos con financiación afectada     | 0,00                            | 0,00  | 0,00                        | 0,00                           | 0,00           | 0,00                    | 0,00                                 |
| 2019.0.0.0.295.75080      | Otras transferencias de capital de la Adm | 0,00                            | 0,00  | 0,00                        | 0,00                           | 0,00           | 0,00                    | 0,00                                 |
| 2019.0.0.0.301.76100      | Transferencias de capital                 | 0,00                            | 0,00  | 0,00                        | 0,00                           | 0,00           | 0,00                    | 0,00                                 |
| 2019.0.0.0.303.75080      | Otras transferencias de capital de la Adm | 0,00                            | 0,00  | 0,00                        | 0,00                           | 0,00           | 0,00                    | 0,00                                 |
| 2019.0.0.0.308.76100      | Transferencias de capital                 | 0,00                            | 0,00  | 0,00                        | 0,00                           | 0,00           | 0,00                    | 0,00                                 |
| 2019.0.0.0.314.75030      | Transferencias de capital en cumpliment   | 0,00                            | 0,00  | 0,00                        | 0,00                           | 0,00           | 0,00                    | 0,00                                 |
| 2019.0.0.0.318.45051      | Com.Autonoma-Escuela Tall                 | 0,00                            | 0,00  | 0,00                        | 0,00                           | 0,00           | 0,00                    | 0,00                                 |
| 2019.0.0.0.319.45052      | Com.Autonoma-Escuela Tall                 | 0,00                            | 0,00  | 11.012,92                   | 11.012,92                      | 0,00           | 11.012,92               | 0,00                                 |
| 2019.0.0.0.320.45052      | Com.Autonoma Taller emple                 | 0,00                            | 0,00  | 3.071,80                    | 3.071,80                       | 0,00           | 3.071,80                | 0,00                                 |
| 2019.0.0.0.321.46100      | De Diputaciones, Consejos                 | 0,00                            | 0,00  | 0,00                        | 0,00                           | 0,00           | 0,00                    | 0,00                                 |
| 2019.0.0.0.323.45051      | Com.Autonoma-Escuela Tall                 | 0,00                            | 0,00  | 0,00                        | 0,00                           | 0,00           | 0,00                    | 0,00                                 |
| 2019.0.0.0.343.45051      | Com.Autonoma-Escuela Tall                 | 0,00                            | 0,00  | 0,00                        | 0,00                           | 0,00           | 0,00                    | 0,00                                 |
| 2019.0.0.0.344.76100      | Transferencias de capital                 | 0,00                            | 0,00  | 0,00                        | 0,00                           | 0,00           | 0,00                    | 0,00                                 |
| 2019.0.0.0.346.75080      | Otras transferencias de capital de la Adm | 0,00                            | 0,00  | 0,00                        | 0,00                           | 0,00           | 0,00                    | 0,00                                 |
| 2019.0.0.0.347.75080      | Otras transferencias de capital de la Adm | 0,00                            | 0,00  | 0,00                        | 0,00                           | 0,00           | 0,00                    | 0,00                                 |
| 2019.0.0.0.348.76100      | Transferencias de capital                 | 0,00                            | 0,00  | 0,00                        | 0,00                           | 0,00           | 0,00                    | 0,00                                 |
| 2019.0.0.0.357.76100      | Transferencias de capital                 | 0,00                            | 0,00  | 0,00                        | 0,00                           | 0,00           | 0,00                    | 0,00                                 |
| 2019.0.0.0.90001.45051    | Com.Autonoma-Escuela Tall                 | 0,00                            | 0,00  | 0,00                        | 0,00                           | 0,00           | 0,00                    | 0,00                                 |
| 2019.0.0.0.90002.45051    | Com.Autonoma-Escuela Tall                 | 0,00                            | 0,00  | 0,00                        | 0,00                           | 0,00           | 0,00                    | 0,00                                 |
| 2019.0.0.0.90003.45052    | Com.Autonoma Taller emple                 | 0,00                            | 0,00  | 0,00                        | 0,00                           | 0,00           | 0,00                    | 0,00                                 |
| 2019.0.0.0.90004.45052    | Com.Autonoma Taller emple                 | 0,00                            | 0,00  | 0,00                        | 0,00                           | 0,00           | 0,00                    | 0,00                                 |
| 2019.0.0.0.90005.45052    | Com.Autonoma Taller emple                 | 0,00                            | 0,00  | 0,00                        | 0,00                           | 0,00           | 0,00                    | 0,00                                 |
| 2019.0.0.0.90006.45051    | Com.Autonoma-Escuela Tall                 | 0,00                            | 0,00  | 0,00                        | 0,00                           | 0,00           | 0,00                    | 0,00                                 |
| <b>TOTAL</b>              |   | <b>27.886,57</b>                | <b>0,00</b>                                   | <b>1.342.477,77</b>         | <b>1.370.364,34</b>            | <b>0,00</b>    | <b>1.337.989,06</b>     | <b>32.375,28</b>                     |

EJERCICIOS CERRADOS  
PRESUPUESTO DE INGRESOS

## DERECHOS PENDIENTES DE COBRO

| PARTIDA PRESUPUESTARIA | DESCRIPCIÓN               | DERECHOS PENDIENTES DE COBRO A 1 DE ENERO | MODIFICACIONES SALDO INICIAL | DERECHOS ANULADOS | DERECHOS CANCELADOS | RECAUDACIÓN      | DERECHOS PENDIENTES DE COBRO A 31 DE DICIEMBRE |
|------------------------|---------------------------|---|------------------------------|-------------------|---------------------|------------------|--|
| 1989.0.0.0.35000       | Para la ejecución de obra | 591,94                                    | 0,00                         | 0,00              | 0,00                | 0,00             | 591,94   |
|                        | <b>TOTAL 1989</b>         | <b>591,94</b>                             | <b>0,00</b>                  | <b>0,00</b>       | <b>0,00</b>         | <b>0,00</b>      | <b>591,94</b>                                  |
| 1997.0.0.0.0.13000     | Impuesto sobre Actividade | 73,92                                     | 0,00                         | 0,00              | 0,00                | 0,00             | 73,92  |
| 1997.0.0.0.0.35100     | Para el establecimiento o | 1.992,99                                  | 0,00                         | 0,00              | 0,00                | 0,00             | 1.992,99                                       |
|                        | <b>TOTAL 1997</b>         | <b>2.066,91</b>                           | <b>0,00</b>                  | <b>0,00</b>       | <b>0,00</b>         | <b>0,00</b>      | <b>2.066,91</b>                                |
| 2003.0.0.0.0.30200     | Servicio de recogida de b | 204,34                                    | 0,00                         | 0,00              | 0,00                | 0,00             | 204,34   |
|                        | <b>TOTAL 2003</b>         | <b>204,34</b>                             | <b>0,00</b>                  | <b>0,00</b>       | <b>0,00</b>         | <b>0,00</b>      | <b>204,34</b>                                  |
| 2004.0.0.0.0.30200     | Servicio de recogida de b | 75,43                                     | 0,00                         | 0,00              | 0,00                | 0,00             | 75,43  |
|                        | <b>TOTAL 2004</b>         | <b>75,43</b>                              | <b>0,00</b>                  | <b>0,00</b>       | <b>0,00</b>         | <b>0,00</b>      | <b>75,43</b>                                   |
| 2005.0.0.0.0.11300     | Impuesto sobre Bienes Inm | 564,46                                    | 0,00                         | 411,69            | 0,00                | 152,77           | 0,00   |
| 2005.0.0.0.0.30200     | Servicio de recogida de b | 75,43                                     | 0,00                         | 0,00              | 0,00                | 0,00             | 75,43  |
| 2005.0.0.0.0.39120     | Multas circulación        | 151,46                                    | 0,00                         | 0,00              | 0,00                | 0,00             | 151,46   |
|                        | <b>TOTAL 2005</b>         | <b>791,35</b>                             | <b>0,00</b>                  | <b>411,69</b>     | <b>0,00</b>         | <b>152,77</b>    | <b>226,89</b>                                  |
| 2006.0.0.0.0.11300     | Impuesto sobre Bienes Inm | 2.922,17                                  | 0,00                         | 108,12            | 0,00                | 40,12            | 2.773,93                                       |
| 2006.0.0.0.0.30200     | Servicio de recogida de b | 226,29                                    | 0,00                         | 0,00              | 0,00                | 0,00             | 226,29   |
|                        | <b>TOTAL 2006</b>         | <b>3.148,46</b>                           | <b>0,00</b>                  | <b>108,12</b>     | <b>0,00</b>         | <b>40,12</b>     | <b>3.000,22</b>                                |
| 2007.0.0.0.0.11300     | Impuesto sobre Bienes Inm | 3.904,35                                  | 0,00                         | 521,65            | 0,00                | 40,92            | 3.341,78                                       |
| 2007.0.0.0.0.11600     | Impuesto sobre Incremento | 3.814,75                                  | 0,00                         | 0,00              | 0,00                | 0,00             | 3.814,75                                       |
| 2007.0.0.0.0.30200     | Servicio de recogida de b | 528,01                                    | 0,00                         | 226,29            | 0,00                | 0,00             | 301,72   |
| 2007.0.0.0.0.32100     | Licencias urbanYsticas.   | 99.421,80                                 | 0,00                         | 0,00              | 0,00                | 0,00             | 99.421,80                                      |
| 2007.0.0.0.0.32500     | Expedición de documentos  | 60,10                                     | 0,00                         | 0,00              | 0,00                | 0,00             | 60,10  |
| 2007.0.0.0.0.32902     | Aperturas                 | 607,75                                    | 0,00                         | 0,00              | 0,00                | 0,00             | 607,75   |
|                        | <b>TOTAL 2007</b>         | <b>108.336,76</b>                         | <b>0,00</b>                  | <b>747,94</b>     | <b>0,00</b>         | <b>40,92</b>     | <b>107.547,90</b>                              |
| 2008.0.0.0.0.11300     | Impuesto sobre Bienes Inm | 37.831,68                                 | 0,00                         | 752,89            | 0,00                | 1.090,34         | 35.988,45                                      |
| 2008.0.0.0.0.11500     | Impuesto sobre Vehículos  | 94,99                                     | 0,00                         | 0,00              | 0,00                | 0,00             | 94,99  |
| 2008.0.0.0.0.11600     | Impuesto sobre Incremento | 22.644,99                                 | 0,00                         | 0,00              | 0,00                | 0,00             | 22.644,99                                      |
| 2008.0.0.0.0.13000     | Impuesto sobre Actividade | 1.708,30                                  | 0,00                         | 0,00              | 0,00                | 0,00             | 1.708,30                                       |
| 2008.0.0.0.0.30200     | Servicio de recogida de b | 1.260,36                                  | 0,00                         | 0,00              | 0,00                | 0,00             | 1.260,36                                       |
| 2008.0.0.0.0.39100     | Multas infracciones urban | 1.000,00                                  | 0,00                         | 0,00              | 0,00                | 0,00             | 1.000,00                                       |
| 2008.0.0.0.0.39120     | Multas circulación        | 2.408,00                                  | 0,00                         | 2.107,00          | 0,00                | 0,00             | 301,00   |
| 2008.0.0.0.62.55000    | De concesiones administra | 140.183,03                                | 0,00                         | 0,00              | 0,00                | 27.772,53        | 112.410,50                                     |
|                        | <b>TOTAL 2008</b>         | <b>207.131,35</b>                         | <b>0,00</b>                  | <b>2.859,89</b>   | <b>0,00</b>         | <b>28.862,87</b> | <b>175.408,59</b>                              |
| 2009.0.0.0.0.11200     | Impuesto sobre Bienes Inm | 232,01                                    | 0,00                         | 166,64            | 0,00                | 0,00             | 65,37  |
| 2009.0.0.0.0.11300     | Impuesto sobre Bienes Inm | 46.511,85                                 | 0,00                         | 7.782,66          | 0,00                | 2.040,78         | 36.688,41                                      |
| 2009.0.0.0.0.11500     | Impuesto sobre Vehículos  | 444,24                                    | 0,00                         | 194,98            | 0,00                | 132,20           | 117,06   |
| 2009.0.0.0.0.11600     | Impuesto sobre Incremento | 5.315,57                                  | 0,00                         | 4.521,93          | 0,00                | 0,00             | 793,64   |
| 2009.0.0.0.0.13000     | Impuesto sobre Actividade | 12.639,82                                 | 0,00                         | 0,00              | 0,00                | 0,00             | 12.639,82                                      |
| 2009.0.0.0.0.29000     | Impuesto sobre construcci | 222.993,52                                | 0,00                         | 439,81            | 0,00                | 0,00             | 222.553,71                                     |
| 2009.0.0.0.0.30200     | Servicio de recogida de b | 4.603,87                                  | 0,00                         | 313,78            | 0,00                | 894,10           | 3.395,99                                       |
| 2009.0.0.0.0.32100     | Licencias urbanYsticas.   | 420.140,19                                | 0,00                         | 3.357,78          | 0,00                | 0,00             | 416.782,41                                     |
| 2009.0.0.0.0.33101     | Vados                     | 232,89                                    | 0,00                         | 232,89            | 0,00                | 0,00             | 0,00   |
| 2009.0.0.0.0.33500     | Mesas                     | 338,07                                    | 0,00                         | 0,00              | 0,00                | 0,00             | 338,07   |
| 2009.0.0.0.0.39100     | Multas infracciones urban | 3.034,93                                  | 0,00                         | 2.401,60          | 0,00                | 630,19           | 3,14   |
| 2009.0.0.0.0.39120     | Multas circulación        | 903,00                                    | 0,00                         | 301,00            | 0,00                | 0,00             | 602,00   |
|                        | <b>TOTAL 2009</b>         | <b>717.389,96</b>                         | <b>0,00</b>                  | <b>19.713,07</b>  | <b>0,00</b>         | <b>3.697,27</b>  | <b>693.979,62</b>                              |
| 2010.0.0.0.0.11200     | Impuesto sobre Bienes Inm | 230,25                                    | 0,00                         | 168,31            | 0,00                | 0,00             | 61,94  |
| 2010.0.0.0.0.11300     | Impuesto sobre Bienes Inm | 81.827,47                                 | 0,00                         | 9.277,97          | 0,00                | 4.456,03         | 68.093,47                                      |
| 2010.0.0.0.0.11500     | Impuesto sobre Vehículos  | 600,02                                    | 0,00                         | 407,38            | 0,00                | 187,96           | 4,68   |
| 2010.0.0.0.0.11600     | Impuesto sobre Incremento | 15.727,58                                 | 0,00                         | 2.707,66          | 0,00                | 0,00             | 13.019,92                                      |
| 2010.0.0.0.0.13000     | Impuesto sobre Actividade | 5.675,83                                  | 0,00                         | 0,00              | 0,00                | 0,00             | 5.675,83                                       |

EJERCICIOS CERRADOS  
PRESUPUESTO DE INGRESOS

## DERECHOS PENDIENTES DE COBRO

| PARTIDA PRESUPUESTARIA | DESCRIPCIÓN                 | DERECHOS PENDIENTES DE COBRO A 1 DE ENERO | MODIFICACIONES SALDO INICIAL | DERECHOS ANULADOS | DERECHOS CANCELADOS | RECAUDACIÓN      | DERECHOS PENDIENTES DE COBRO A 31 DE DICIEMBRE |
|------------------------|-----------------------------|---|------------------------------|-------------------|---------------------|------------------|--|
| 2010.0.0.0.29000       | Impuesto sobre construcci   | 44.007,93                                 | 0,00                         | 0,00              | 0,00                | 0,00             | 44.007,93                                      |
| 2010.0.0.0.30200       | Servicio de recogida de b   | 25.393,15                                 | 0,00                         | 1.220,44          | 0,00                | 1.889,27         | 22.283,44                                      |
| 2010.0.0.0.32100       | Licencias urbanYsticas.     | 11.164,12                                 | 0,00                         | 261,94            | 0,00                | 0,00             | 10.902,18                                      |
| 2010.0.0.0.32902       | Aperturas                   | 4.370,99                                  | 0,00                         | 728,25            | 0,00                | 230,58           | 3.412,16                                       |
| 2010.0.0.0.33101       | Vados                       | 126,21                                    | 0,00                         | 126,21            | 0,00                | 0,00             | 0,00   |
| 2010.0.0.0.33500       | Mesas                       | 1.275,00                                  | 0,00                         | 0,00              | 0,00                | 0,00             | 1.275,00                                       |
| 2010.0.0.0.33600       | Puestos y barracas          | 288,48                                    | 0,00                         | 0,00              | 0,00                | 0,00             | 288,48   |
| 2010.0.0.0.39100       | Multas infracciones urban   | 3.831,83                                  | 0,00                         | 221,80            | 0,00                | 1.510,02         | 2.100,01                                       |
| 2010.0.0.0.39120       | Multas circulación          | 822,00                                    | 0,00                         | 652,00            | 0,00                | 50,00            | 120,00   |
| 2010.0.0.0.39300       | Intereses de demora.        | 20.894,94                                 | 0,00                         | 0,00              | 0,00                | 0,00             | 20.894,94                                      |
| 2010.0.0.0.39610       | Cuotas de urbanización      | 523.808,53                                | 0,00                         | 0,00              | 0,00                | 0,00             | 523.808,53                                     |
| 2010.0.0.0.48000       | De insti. sin fines lucro   | 18.481,37                                 | 0,00                         | 0,00              | 0,00                | 3.564,23         | 14.917,14                                      |
|                        | <b>TOTAL 2010</b>           | <b>758.525,70</b>                         | <b>0,00</b>                  | <b>15.771,96</b>  | <b>0,00</b>         | <b>11.888,09</b> | <b>730.865,65</b>                              |
| 2011.0.0.0.11200       | Impuesto sobre Bienes Inm   | 168,31                                    | 0,00                         | 168,31            | 0,00                | 0,00             | 0,00   |
| 2011.0.0.0.11300       | Impuesto sobre Bienes Inm   | 126.435,72                                | 0,00                         | 9.988,81          | 0,00                | 5.620,66         | 110.826,25                                     |
| 2011.0.0.0.11500       | Impuesto sobre Vehículos    | 3.289,46                                  | 0,00                         | 1.196,73          | 0,00                | 381,28           | 1.711,45                                       |
| 2011.0.0.0.11600       | Impuesto sobre Incremento   | 18.455,08                                 | 0,00                         | 1.233,32          | 0,00                | 2.088,08         | 15.133,68                                      |
| 2011.0.0.0.13000       | Impuesto sobre Actividade   | 1.619,24                                  | 0,00                         | 0,00              | 0,00                | 946,71           | 672,53   |
| 2011.0.0.0.30200       | Servicio de recogida de b   | 45.691,87                                 | 0,00                         | 14.042,76         | 0,00                | 1.332,48         | 30.316,63                                      |
| 2011.0.0.0.31101       | Actividades cent.sociales   | 640,00                                    | 0,00                         | 0,00              | 0,00                | 0,00             | 640,00   |
| 2011.0.0.0.31201       | Escuelas infantiles         | 177,60                                    | 0,00                         | 0,00              | 0,00                | 0,00             | 177,60   |
| 2011.0.0.0.32902       | Aperturas                   | 5.419,06                                  | 0,00                         | 860,86            | 0,00                | 1.346,02         | 3.212,18                                       |
| 2011.0.0.0.33101       | Vados                       | 345,59                                    | 0,00                         | 15,03             | 0,00                | 0,00             | 330,56   |
| 2011.0.0.0.33600       | Puestos y barracas          | 3.062,87                                  | 0,00                         | 1.772,37          | 0,00                | 425,06           | 865,44   |
| 2011.0.0.0.39100       | Multas infracciones urban   | 4.765,37                                  | 0,00                         | 0,00              | 0,00                | 151,00           | 4.614,37                                       |
| 2011.0.0.0.39120       | Multas circulación          | 5.925,21                                  | 0,00                         | 1.290,00          | 0,00                | 810,22           | 3.824,99                                       |
| 2011.0.0.0.39900       | Otros ingresos diversos.    | 2.486,94                                  | 0,00                         | 0,00              | 0,00                | 0,00             | 2.486,94                                       |
| 2011.0.0.0.39901       | Ejecución subsidiaria obras | 20.989,37                                 | 0,00                         | 50,00             | 0,00                | 895,58           | 20.043,79                                      |
| 2011.0.0.0.48000       | De insti. sin fines lucro   | 684,55                                    | 0,00                         | 0,00              | 0,00                | 0,00             | 684,55   |
| 2011.0.0.0.55000       | De concesiones administra   | 1.500,00                                  | 0,00                         | 0,00              | 0,00                | 0,00             | 1.500,00                                       |
|                        | <b>TOTAL 2011</b>           | <b>241.656,24</b>                         | <b>0,00</b>                  | <b>30.618,19</b>  | <b>0,00</b>         | <b>13.997,09</b> | <b>197.040,96</b>                              |
| 2012.0.0.0.11200       | Impuesto sobre Bienes Inm   | 210,94                                    | 0,00                         | 168,31            | 0,00                | 0,00             | 42,63  |
| 2012.0.0.0.11300       | Impuesto sobre Bienes Inm   | 220.095,39                                | 0,00                         | 14.741,08         | 0,00                | 17.440,18        | 187.914,13                                     |
| 2012.0.0.0.11500       | Impuesto sobre Vehículos    | 5.060,16                                  | 0,00                         | 1.338,20          | 0,00                | 658,45           | 3.063,51                                       |
| 2012.0.0.0.11600       | Impuesto sobre Incremento   | 19.520,66                                 | 0,00                         | 1.336,07          | 0,00                | 3.083,19         | 15.101,40                                      |
| 2012.0.0.0.13000       | Impuesto sobre Actividade   | 6.816,30                                  | 0,00                         | 798,33            | 0,00                | 405,31           | 5.612,66                                       |
| 2012.0.0.0.30200       | Servicio de recogida de b   | 45.133,96                                 | 0,00                         | 11.463,56         | 0,00                | 4.448,49         | 29.221,91                                      |
| 2012.0.0.0.31101       | Actividades cent.sociales   | 614,81                                    | 0,00                         | 0,00              | 0,00                | 0,00             | 614,81   |
| 2012.0.0.0.31202       | Escuela musica-danza        | 254,70                                    | 0,00                         | 0,00              | 0,00                | 254,70           | 0,00   |
| 2012.0.0.0.31300       | Instalaciones deportivas    | 37,10                                     | 0,00                         | 0,00              | 0,00                | 0,00             | 37,10  |
| 2012.0.0.0.32902       | Aperturas                   | 11.354,74                                 | 0,00                         | 4.168,52          | 0,00                | 0,00             | 7.186,22                                       |
| 2012.0.0.0.33101       | Vados                       | 997,69                                    | 0,00                         | 0,00              | 0,00                | 0,00             | 997,69   |
| 2012.0.0.0.33500       | Mesas                       | 4.354,50                                  | 0,00                         | 750,00            | 0,00                | 829,50           | 2.775,00                                       |
| 2012.0.0.0.33600       | Puestos y barracas          | 2.885,42                                  | 0,00                         | 973,62            | 0,00                | 778,92           | 1.132,88                                       |
| 2012.0.0.0.39100       | Multas infracciones urban   | 17.293,06                                 | 0,00                         | 0,00              | 0,00                | 3.348,27         | 13.944,79                                      |
| 2012.0.0.0.39120       | Multas circulación          | 12.227,09                                 | 0,00                         | 1.941,85          | 0,00                | 2.341,25         | 7.943,99                                       |
| 2012.0.0.0.39900       | Otros ingresos diversos.    | 16.707,05                                 | 0,00                         | 0,00              | 0,00                | 7.878,88         | 8.828,17                                       |
|                        | <b>TOTAL 2012</b>           | <b>363.563,57</b>                         | <b>0,00</b>                  | <b>37.679,54</b>  | <b>0,00</b>         | <b>41.467,14</b> | <b>284.416,89</b>                              |
| 2013.0.0.0.11200       | Impuesto sobre Bienes Inm   | 302,49                                    | 0,00                         | 168,31            | 0,00                | 0,00             | 134,18   |
| 2013.0.0.0.11300       | Impuesto sobre Bienes Inm   | 486.699,38                                | 0,00                         | 17.669,46         | 0,00                | 23.673,08        | 445.356,84                                     |

EJERCICIOS CERRADOS  
PRESUPUESTO DE INGRESOS

## DERECHOS PENDIENTES DE COBRO

| PARTIDA PRESUPUESTARIA | DESCRIPCIÓN                          | DERECHOS PENDIENTES DE COBRO A 1 DE ENERO | MODIFICACIONES SALDO INICIAL | DERECHOS ANULADOS | DERECHOS CANCELADOS | RECAUDACIÓN      | DERECHOS PENDIENTES DE COBRO A 31 DE DICIEMBRE |
|------------------------|--------------------------------------|---|------------------------------|-------------------|---------------------|------------------|--|
| 2013.0.0.0.11500       | Impuesto sobre Vehículos             | 14.299,72                                 | 0,00                         | 2.699,28          | 0,00                | 1.576,91         | 10.023,53                                      |
| 2013.0.0.0.11600       | Impuesto sobre Incremento            | 96.509,61                                 | 0,00                         | 7.064,98          | 0,00                | 2.025,70         | 87.418,93                                      |
| 2013.0.0.0.13000       | Impuesto sobre Actividad             | 8.620,70                                  | 0,00                         | 1.786,06          | 0,00                | 1.410,63         | 5.424,01                                       |
| 2013.0.0.0.29000       | Impuesto sobre construcci            | 133.213,29                                | 0,00                         | 0,00              | 0,00                | 0,00             | 133.213,29                                     |
| 2013.0.0.0.30200       | Servicio de recogida de b            | 84.127,58                                 | 0,00                         | 30.829,17         | 0,00                | 8.820,92         | 44.477,49                                      |
| 2013.0.0.0.31100       | Atención domiciliaria                | 0,10                                      | 0,00                         | 0,00              | 0,00                | 0,00             | 0,10   |
| 2013.0.0.0.31101       | Actividades cent.sociales            | 2.969,75                                  | 0,00                         | 0,00              | 0,00                | 0,00             | 2.969,75                                       |
| 2013.0.0.0.31200       | Escuela idiomas                      | 45,09                                     | 0,00                         | 0,00              | 0,00                | 21,06            | 24,03  |
| 2013.0.0.0.31201       | Escuelas infantiles                  | 387,92                                    | 0,00                         | 0,00              | 0,00                | 0,00             | 387,92   |
| 2013.0.0.0.31202       | Escuela musica-danza                 | 936,54                                    | 0,00                         | 0,00              | 0,00                | 277,62           | 658,92   |
| 2013.0.0.0.31300       | Instalaciones deportivas             | 20,00                                     | 0,00                         | 0,00              | 0,00                | 0,00             | 20,00  |
| 2013.0.0.0.32100       | Licencias urbanYsticas.              | 259.256,76                                | 0,00                         | 0,00              | 0,00                | 0,00             | 259.256,76                                     |
| 2013.0.0.0.32200       | Cedulas de habitabilidad             | 5,02                                      | 0,00                         | 2,88              | 0,00                | 0,00             | 2,14   |
| 2013.0.0.0.32500       | Expedición de documentos             | 18,00                                     | 0,00                         | 18,00             | 0,00                | 0,00             | 0,00   |
| 2013.0.0.0.32900       | Playas                               | 1.500,00                                  | 0,00                         | 0,00              | 0,00                | 0,00             | 1.500,00                                       |
| 2013.0.0.0.32902       | Aperturas                            | 18.870,07                                 | 0,00                         | 1.111,95          | 0,00                | 1.409,29         | 16.348,83                                      |
| 2013.0.0.0.33101       | Vados                                | 3.867,20                                  | 0,00                         | 171,29            | 0,00                | 330,56           | 3.365,35                                       |
| 2013.0.0.0.33500       | Mesas                                | 40.411,62                                 | 0,00                         | 13.388,66         | 0,00                | 0,00             | 27.022,96                                      |
| 2013.0.0.0.33600       | Puestos y barracas                   | 3.115,62                                  | 0,00                         | 973,62            | 0,00                | 0,00             | 2.142,00                                       |
| 2013.0.0.0.39100       | Multas infracciones urban            | 41.813,47                                 | 0,00                         | 19.703,35         | 0,00                | 37,55            | 22.072,57                                      |
| 2013.0.0.0.39120       | Multas circulación                   | 22.307,32                                 | 0,00                         | 5.008,04          | 0,00                | 4.010,42         | 13.288,86                                      |
| 2013.0.0.0.39300       | Intereses de demora.                 | 181,20                                    | 0,00                         | 0,00              | 0,00                | 0,00             | 181,20   |
| 2013.0.0.0.39900       | Otros ingresos diversos.             | 37,00                                     | 0,00                         | 0,00              | 0,00                | 0,00             | 37,00  |
| 2013.0.0.0.45030       | Com.Autonoma-Educación               | 65,00                                     | 0,00                         | 0,00              | 0,00                | 0,00             | 65,00  |
| 2013.0.0.0.55000       | De concesiones administra            | 1.600,00                                  | 0,00                         | 0,00              | 0,00                | 0,00             | 1.600,00                                       |
| 2013.0.0.0.146.76100   | Cementerio.Unidades de enterramiento | 231,94                                    | 0,00                         | 0,00              | 0,00                | 0,00             | 231,94   |
|                        | <b>TOTAL 2013</b>                    | <b>1.221.412,39</b>                       | <b>0,00</b>                  | <b>100.595,05</b> | <b>0,00</b>         | <b>43.593,74</b> | <b>1.077.223,60</b>                            |
| 2014.0.0.0.11300       | Impuesto sobre Bienes Inm            | 507.645,35                                | 0,00                         | 19.332,67         | 0,00                | 43.882,23        | 444.430,45                                     |
| 2014.0.0.0.11500       | Impuesto sobre Vehículos             | 19.966,08                                 | 0,00                         | 4.903,00          | 0,00                | 2.108,85         | 12.954,23                                      |
| 2014.0.0.0.11600       | Impuesto sobre Incremento            | 75.400,96                                 | 0,00                         | 15.309,05         | 0,00                | 27.335,94        | 32.755,97                                      |
| 2014.0.0.0.13000       | Impuesto sobre Actividad             | 2.038,90                                  | 0,00                         | 971,12            | 0,00                | 0,00             | 1.067,78                                       |
| 2014.0.0.0.30200       | Servicio de recogida de b            | 68.363,66                                 | 0,00                         | 9.531,95          | 0,00                | 9.327,29         | 49.504,42                                      |
| 2014.0.0.0.31200       | Escuela idiomas                      | 63,86                                     | 0,00                         | 0,00              | 0,00                | 0,00             | 63,86  |
| 2014.0.0.0.31201       | Escuelas infantiles                  | 89,82                                     | 0,00                         | 0,00              | 0,00                | 0,00             | 89,82  |
| 2014.0.0.0.31202       | Escuela musica-danza                 | 591,24                                    | 0,00                         | 235,38            | 0,00                | 0,00             | 355,86   |
| 2014.0.0.0.31300       | Instalaciones deportivas             | 1.837,93                                  | 0,00                         | 0,00              | 0,00                | 0,00             | 1.837,93                                       |
| 2014.0.0.0.32100       | Licencias urbanYsticas.              | 6.161,73                                  | 0,00                         | 324,19            | 0,00                | 352,13           | 5.485,41                                       |
| 2014.0.0.0.32500       | Expedición de documentos             | 248,25                                    | 0,00                         | 0,00              | 0,00                | 0,00             | 248,25   |
| 2014.0.0.0.32900       | Playas                               | 3.587,50                                  | 0,00                         | 0,00              | 0,00                | 0,00             | 3.587,50                                       |
| 2014.0.0.0.32902       | Aperturas                            | 31.014,99                                 | 0,00                         | 8.931,13          | 0,00                | 2.904,08         | 19.179,78                                      |
| 2014.0.0.0.33101       | Vados                                | 1.367,24                                  | 0,00                         | 0,00              | 0,00                | 865,39           | 501,85   |
| 2014.0.0.0.33500       | Mesas                                | 15.405,64                                 | 0,00                         | 1.369,50          | 0,00                | 111,92           | 13.924,22                                      |
| 2014.0.0.0.33600       | Puestos y barracas                   | 5.702,76                                  | 0,00                         | 1.492,89          | 0,00                | 0,00             | 4.209,87                                       |
| 2014.0.0.0.39100       | Multas infracciones urban            | 1.126,00                                  | 0,00                         | 0,00              | 0,00                | 0,00             | 1.126,00                                       |
| 2014.0.0.0.39110       | Multas infracciones tributarias      | 29.776,07                                 | 0,00                         | 11.098,10         | 0,00                | 331,29           | 18.346,68                                      |
| 2014.0.0.0.39120       | Multas circulación                   | 35.539,03                                 | 0,00                         | 9.963,93          | 0,00                | 2.969,52         | 22.605,58                                      |
| 2014.0.0.0.39300       | Intereses de demora.                 | 56,31                                     | 0,00                         | 0,00              | 0,00                | 0,00             | 56,31  |
| 2014.0.0.0.39900       | Otros ingresos diversos.             | 630,00                                    | 0,00                         | 0,00              | 0,00                | 0,00             | 630,00   |
| 2014.0.0.0.45066       | Com.Autonoma-Comercio                | 3.437,73                                  | 0,00                         | 0,00              | 0,00                | 0,00             | 3.437,73                                       |
| 2014.0.0.0.55000       | De concesiones administra            | 217,25                                    | 0,00                         | 0,00              | 0,00                | 0,00             | 217,25   |



EJERCICIOS CERRADOS  
PRESUPUESTO DE INGRESOS

## DERECHOS PENDIENTES DE COBRO

| PARTIDA PRESUPUESTARIA | DESCRIPCIÓN                     | DERECHOS PENDIENTES DE COBRO A 1 DE ENERO | MODIFICACIONES SALDO INICIAL | DERECHOS ANULADOS | DERECHOS CANCELADOS | RECAUDACIÓN       | DERECHOS PENDIENTES DE COBRO A 31 DE DICIEMBRE |
|------------------------|---------------------------------|---|------------------------------|-------------------|---------------------|-------------------|--|
| 2014.0.0.0.83000       | Reintegros de préstamos d       | 438,44                                    | 0,00                         | 0,00              | 0,00                | 0,00              | 438,44   |
|                        | <b>TOTAL 2014</b>               | <b>810.706,74</b>                         | <b>0,00</b>                  | <b>83.462,91</b>  | <b>0,00</b>         | <b>90.188,64</b>  | <b>637.055,19</b>                              |
| 2015.0.0.0.11200       | Impuesto sobre Bienes Inm       | 461,72                                    | 0,00                         | 292,61            | 0,00                | 47,46             | 121,65   |
| 2015.0.0.0.11300       | Impuesto sobre Bienes Inm       | 849.856,33                                | 0,00                         | 61.907,73         | 0,00                | 66.611,21         | 721.337,39                                     |
| 2015.0.0.0.11500       | Impuesto sobre Vehículos        | 39.908,13                                 | 0,00                         | 15.374,61         | 0,00                | 3.984,33          | 20.549,19                                      |
| 2015.0.0.0.11600       | Impuesto sobre Incremento       | 151.067,52                                | 0,00                         | 16.426,67         | 0,00                | 3.715,28          | 130.925,57                                     |
| 2015.0.0.0.29000       | Impuesto sobre construcci       | 1.408,44                                  | 0,00                         | 173,11            | 0,00                | 188,03            | 1.047,30                                       |
| 2015.0.0.0.30200       | Servicio de recogida de b       | 101.963,62                                | 0,00                         | 10.809,57         | 0,00                | 14.580,63         | 76.573,42                                      |
| 2015.0.0.0.31200       | Escuela idiomas                 | 449,05                                    | 0,00                         | 385,19            | 0,00                | 0,00              | 63,86  |
| 2015.0.0.0.31201       | Escuelas infantiles             | 1.499,75                                  | 0,00                         | 411,74            | 0,00                | 0,00              | 1.088,01                                       |
| 2015.0.0.0.31202       | Escuela musica-danza            | 738,62                                    | 0,00                         | 633,30            | 0,00                | 0,00              | 105,32   |
| 2015.0.0.0.31300       | Instalaciones deportivas        | 1.408,42                                  | 0,00                         | 124,03            | 0,00                | 0,00              | 1.284,39                                       |
| 2015.0.0.0.32100       | Licencias urbanísticas.         | 3.952,13                                  | 0,00                         | 0,00              | 0,00                | 0,00              | 3.952,13                                       |
| 2015.0.0.0.32500       | Expedición de documentos        | 240,90                                    | 0,00                         | 12,90             | 0,00                | 114,98            | 113,02   |
| 2015.0.0.0.32902       | Aperturas                       | 44.613,43                                 | 0,00                         | 20.649,45         | 0,00                | 916,07            | 23.047,91                                      |
| 2015.0.0.0.33101       | Vados                           | 2.225,02                                  | 0,00                         | 230,55            | 0,00                | 278,87            | 1.715,60                                       |
| 2015.0.0.0.33500       | Mesas                           | 21.325,42                                 | 0,00                         | 12.142,43         | 0,00                | 1.028,62          | 8.154,37                                       |
| 2015.0.0.0.33600       | Puestos y barracas              | 5.111,01                                  | 0,00                         | 2.142,03          | 0,00                | 0,00              | 2.968,98                                       |
| 2015.0.0.0.39110       | Multas infracciones tributarias | 64.191,50                                 | 0,00                         | 29.110,45         | 0,00                | 2.065,30          | 33.015,75                                      |
| 2015.0.0.0.39120       | Multas circulación              | 144.857,91                                | 0,00                         | 89.008,53         | 0,00                | 9.458,52          | 46.390,86                                      |
| 2015.0.0.0.39300       | Intereses de demora.            | 36,70                                     | 0,00                         | 0,00              | 0,00                | 0,00              | 36,70  |
| 2015.0.0.0.39900       | Otros ingresos diversos.        | 16.755,31                                 | 0,00                         | 0,00              | 0,00                | 0,00              | 16.755,31                                      |
| 2015.0.0.0.45030       | Com.Autonoma-Educación          | 14.340,00                                 | 0,00                         | 0,00              | 0,00                | 0,00              | 14.340,00                                      |
| 2015.0.0.0.45066       | Com.Autonoma-Comercio           | 189,00                                    | 0,00                         | 0,00              | 0,00                | 0,00              | 189,00   |
| 2015.0.0.0.83000       | Reintegros de préstamos d       | 328,83                                    | 0,00                         | 0,00              | 0,00                | 0,00              | 328,83   |
|                        | <b>TOTAL 2015</b>               | <b>1.466.928,76</b>                       | <b>0,00</b>                  | <b>259.834,90</b> | <b>0,00</b>         | <b>102.989,30</b> | <b>1.104.104,56</b>                            |
| 2016.0.0.0.11200       | Impuesto sobre Bienes Inm       | 1.194,42                                  | 0,00                         | 353,47            | 0,00                | 31,04             | 809,91   |
| 2016.0.0.0.11300       | Impuesto sobre Bienes Inm       | 808.726,98                                | 0,00                         | 51.590,34         | 0,00                | 155.555,56        | 601.581,08                                     |
| 2016.0.0.0.11500       | Impuesto sobre Vehículos        | 80.917,31                                 | 0,00                         | 29.698,43         | 0,00                | 8.803,00          | 42.415,88                                      |
| 2016.0.0.0.11600       | Impuesto sobre Incremento       | 52.871,49                                 | 49.005,78                    | 23.200,41         | 0,00                | 1.926,19          | 76.750,67                                      |
| 2016.0.0.0.13000       | Impuesto sobre Actividad        | 6.753,65                                  | 0,00                         | 0,00              | 0,00                | 227,72            | 6.525,93                                       |
| 2016.0.0.0.29000       | Impuesto sobre construcci       | 1.482,22                                  | 0,00                         | 268,21            | 0,00                | 0,00              | 1.214,01                                       |
| 2016.0.0.0.30200       | Servicio de recogida de b       | 146.120,15                                | 0,00                         | 29.106,78         | 0,00                | 19.451,75         | 97.561,62                                      |
| 2016.0.0.0.31101       | Actividades cent.sociales       | 73,19                                     | 0,00                         | 0,00              | 0,00                | 0,00              | 73,19  |
| 2016.0.0.0.31200       | Escuela idiomas                 | 2.009,65                                  | 0,00                         | 0,00              | 0,00                | 103,33            | 1.906,32                                       |
| 2016.0.0.0.31201       | Escuelas infantiles             | 1.559,74                                  | 0,00                         | 0,00              | 0,00                | 0,00              | 1.559,74                                       |
| 2016.0.0.0.31202       | Escuela musica-danza            | 2.624,10                                  | 0,00                         | 1.264,08          | 0,00                | 56,20             | 1.303,82                                       |
| 2016.0.0.0.31300       | Instalaciones deportivas        | 2.995,84                                  | 0,00                         | 20,00             | 0,00                | 91,94             | 2.883,90                                       |
| 2016.0.0.0.32100       | Licencias urbanísticas.         | 9.888,08                                  | 0,00                         | 783,96            | 0,00                | 356,73            | 8.747,39                                       |
| 2016.0.0.0.32200       | Cedulas de habitabilidad        | 51,94                                     | 0,00                         | 6,73              | 0,00                | 0,00              | 45,21  |
| 2016.0.0.0.32500       | Expedición de documentos        | 179,10                                    | 0,00                         | 0,00              | 0,00                | 0,00              | 179,10   |
| 2016.0.0.0.32900       | Playas                          | 3.325,00                                  | 0,00                         | 1.125,00          | 0,00                | 905,59            | 1.294,41                                       |
| 2016.0.0.0.32902       | Aperturas                       | 54.586,37                                 | 0,00                         | 3.655,85          | 0,00                | 691,89            | 50.238,63                                      |
| 2016.0.0.0.33101       | Vados                           | 4.919,99                                  | 0,00                         | 0,00              | 0,00                | 1.458,34          | 3.461,65                                       |
| 2016.0.0.0.33500       | Mesas                           | 19.379,24                                 | 0,00                         | 4.472,42          | 0,00                | 1.046,17          | 13.860,65                                      |
| 2016.0.0.0.33600       | Puestos y barracas              | 5.910,90                                  | 0,00                         | 1.399,14          | 0,00                | 194,73            | 4.317,03                                       |
| 2016.0.0.0.39100       | Multas infracciones urban       | 2.280,79                                  | 0,00                         | 2.280,79          | 0,00                | 0,00              | 0,00   |
| 2016.0.0.0.39110       | Multas infracciones tributarias | 84.949,11                                 | 0,00                         | 34.496,93         | 0,00                | 2.288,10          | 48.164,08                                      |
| 2016.0.0.0.39120       | Multas circulación              | 280.048,54                                | 0,00                         | 64.978,25         | 0,00                | 18.234,15         | 196.836,14                                     |
| 2016.0.0.0.39900       | Otros ingresos diversos.        | 150,00                                    | 0,00                         | 50,00             | 0,00                | 0,00              | 100,00   |

EJERCICIOS CERRADOS  
PRESUPUESTO DE INGRESOS

## DERECHOS PENDIENTES DE COBRO

| PARTIDA PRESUPUESTARIA | DESCRIPCIÓN                                       | DERECHOS PENDIENTES DE COBRO A 1 DE ENERO | MODIFICACIONES SALDO INICIAL | DERECHOS ANULADOS | DERECHOS CANCELADOS | RECAUDACIÓN       | DERECHOS PENDIENTES DE COBRO A 31 DE DICIEMBRE |
|------------------------|---|---|------------------------------|-------------------|---------------------|-------------------|--|
| 2016.0.0.0.45002       | C.Autonoma Serv.Sociales                          | 12.218,30                                 | 0,00                         | 0,00              | 0,00                | 0,00              | 12.218,30                                      |
| 2016.0.0.0.45030       | Com.Autonoma-Educación                            | 1.820,00                                  | 0,00                         | 0,00              | 0,00                | 0,00              | 1.820,00                                       |
| 2016.0.0.0.45050       | Com.Aut.Agencia Empleo                            | 16.490,64                                 | 0,00                         | 0,00              | 0,00                | 0,00              | 16.490,64                                      |
| 2016.0.0.0.45065       | Com.Autonoma-Turismo                              | 616,38                                    | 0,00                         | 0,00              | 0,00                | 0,00              | 616,38   |
| 2016.0.0.0.46100       | De Diputaciones, Consejos                         | 134,95                                    | 0,00                         | 0,00              | 0,00                | 0,00              | 134,95   |
| 2016.0.0.0.197.45052   | Com.Autonoma Taller emple                         | 55.929,58                                 | 0,00                         | 0,00              | 0,00                | 0,00              | 55.929,58                                      |
| 2016.0.0.0.215.76100   | Transferencias de capital                         | 0,05                                      | 0,00                         | 0,00              | 0,00                | 0,00              | 0,05   |
|                        | <b>TOTAL 2016</b>                                 | <b>1.660.207,70</b>                       | <b>49.005,78</b>             | <b>248.750,79</b> | <b>0,00</b>         | <b>211.422,43</b> | <b>1.249.040,26</b>                            |
| 2017.0.0.0.0.11200     | Impuesto sobre Bienes Inm                         | 924,48                                    | 0,00                         | 0,00              | 0,00                | 38,07             | 886,41   |
| 2017.0.0.0.0.11300     | Impuesto sobre Bienes Inm                         | 712.628,03                                | 0,00                         | 36.605,38         | 0,00                | 144.530,62        | 531.492,03                                     |
| 2017.0.0.0.0.11500     | Impuesto sobre Vehículos                          | 132.004,68                                | 0,00                         | 48.193,85         | 0,00                | 19.759,67         | 64.051,16                                      |
| 2017.0.0.0.0.11600     | Impuesto sobre Incremento                         | 425.205,32                                | 1.080,28                     | 164.491,40        | 0,00                | 40.252,46         | 221.541,74                                     |
| 2017.0.0.0.0.13000     | Impuesto sobre Actividade                         | 6.583,35                                  | 0,00                         | 0,00              | 0,00                | 931,02            | 5.652,33                                       |
| 2017.0.0.0.0.29000     | Impuesto sobre construcci                         | 392,77                                    | 0,00                         | 0,00              | 0,00                | 257,45            | 135,32   |
| 2017.0.0.0.0.30200     | Servicio de recogida de b                         | 170.741,34                                | 0,00                         | 16.725,57         | 0,00                | 29.749,21         | 124.266,56                                     |
| 2017.0.0.0.0.31200     | Escuela idiomas                                   | 670,53                                    | 0,00                         | 0,00              | 0,00                | 63,86             | 606,67   |
| 2017.0.0.0.0.31201     | Escuelas infantiles                               | 2.293,99                                  | 0,00                         | 240,00            | 0,00                | 714,36            | 1.339,63                                       |
| 2017.0.0.0.0.31202     | Escuela musica-danza                              | 1.700,64                                  | 0,00                         | 385,00            | 0,00                | 89,25             | 1.226,39                                       |
| 2017.0.0.0.0.31300     | Instalaciones deportivas                          | 2.921,23                                  | 0,00                         | 0,00              | 0,00                | 45,00             | 2.876,23                                       |
| 2017.0.0.0.0.31900     | Actividades juventud                              | 299,50                                    | 0,00                         | 0,00              | 0,00                | 0,00              | 299,50   |
| 2017.0.0.0.0.32100     | Licencias urbanYsticas.                           | 7.398,12                                  | 0,00                         | 0,00              | 0,00                | 313,57            | 7.084,55                                       |
| 2017.0.0.0.0.32500     | Expedición de documentos                          | 46,07                                     | 0,00                         | 0,00              | 0,00                | 0,00              | 46,07  |
| 2017.0.0.0.0.32902     | Aperturas   | 20.977,61                                 | 0,00                         | 5.856,19          | 0,00                | 4.007,01          | 11.114,41                                      |
| 2017.0.0.0.0.33101     | Vados   | 4.939,56                                  | 0,00                         | 49,50             | 0,00                | 1.598,02          | 3.292,04                                       |
| 2017.0.0.0.0.33500     | Mesas   | 46.918,91                                 | 0,00                         | 11.500,39         | 0,00                | 7.565,10          | 27.853,42                                      |
| 2017.0.0.0.0.33600     | Puestos y barracas                                | 8.343,02                                  | 0,00                         | 2.906,49          | 0,00                | 356,09            | 5.080,44                                       |
| 2017.0.0.0.0.39100     | Multas infracciones urban                         | 938,34                                    | 0,00                         | 0,00              | 0,00                | 0,00              | 938,34   |
| 2017.0.0.0.0.39110     | Multas infracciones tributarias                   | 346.037,63                                | 0,00                         | 193.657,78        | 0,00                | 6.004,52          | 146.375,33                                     |
| 2017.0.0.0.0.39120     | Multas circulación                                | 417.707,09                                | 0,00                         | 61.230,60         | 0,00                | 37.297,16         | 319.179,33                                     |
| 2017.0.0.0.0.39211     | Recargo de apremio.                               | 23,25                                     | 0,00                         | 0,00              | 0,00                | 0,00              | 23,25  |
| 2017.0.0.0.0.39300     | Intereses de demora.                              | 1,41                                      | 0,00                         | 0,00              | 0,00                | 0,00              | 1,41   |
| 2017.0.0.0.0.39900     | Otros ingresos diversos.                          | 5.790,64                                  | 0,00                         | 0,00              | 0,00                | 837,85            | 4.952,79                                       |
| 2017.0.0.0.0.45052     | Com.Autonoma Taller empleo                        | 29.400,00                                 | 0,00                         | 0,00              | 0,00                | 29.400,00         | 0,00   |
| 2017.0.0.0.0.45080     | Com.Autonoma-Otras                                | 6.290,64                                  | 0,00                         | 0,00              | 0,00                | 0,00              | 6.290,64                                       |
| 2017.0.0.0.0.55000     | De concesiones administra                         | 1.752,00                                  | 0,00                         | 0,00              | 0,00                | 0,00              | 1.752,00                                       |
| 2017.0.0.0.0.72000     | A la Administración General del Estado            | 68.420,14                                 | 0,00                         | 0,00              | 0,00                | 0,00              | 68.420,14                                      |
| 2017.0.0.0.0.83000     | Reintegros de prUstamos d                         | 219,16                                    | 0,00                         | 0,00              | 0,00                | 0,00              | 219,16   |
| 2017.0.0.0.253.45052   | Com.Autonoma Taller emple                         | 24.197,16                                 | 0,00                         | 0,00              | 0,00                | 0,00              | 24.197,16                                      |
| 2017.0.0.0.283.76100   | Transferencias de capital                         | 755,45                                    | 0,00                         | 0,00              | 0,00                | 0,00              | 755,45   |
| 2017.0.0.0.284.75002   | Transferencias de capital en cumplimiento de conv | 43.935,40                                 | 0,00                         | 0,00              | 0,00                | 0,00              | 43.935,40                                      |
| 2017.0.0.0.287.49000   | Al exterior                                       | 32.995,05                                 | 0,00                         | 0,00              | 0,00                | 0,00              | 32.995,05                                      |
| 2017.0.0.0.288.45050   | Com.Aut.Agencia Empleo                            | 50.164,45                                 | 0,00                         | 0,00              | 0,00                | 50.164,45         | 0,00   |
| 2017.0.0.0.289.45050   | Com.Aut.Agencia Empleo                            | 36.105,70                                 | 0,00                         | 0,00              | 0,00                | 36.105,70         | 0,00   |
|                        | <b>TOTAL 2017</b>                                 | <b>2.609.722,66</b>                       | <b>1.080,28</b>              | <b>541.842,15</b> | <b>0,00</b>         | <b>410.080,44</b> | <b>1.658.880,35</b>                            |
| 2018.0.0.0.0.11200     | Impuesto sobre Bienes Inm                         | 3.403,58                                  | 0,00                         | 78,18             | 0,00                | 1.604,84          | 1.720,56                                       |
| 2018.0.0.0.0.11300     | Impuesto sobre Bienes Inm                         | 2.171.858,40                              | 0,00                         | 86.401,69         | 0,00                | 1.307.748,12      | 777.708,59                                     |
| 2018.0.0.0.0.11500     | Impuesto sobre Vehiculos                          | 280.257,16                                | 0,00                         | 53.836,43         | 0,00                | 102.605,42        | 123.815,31                                     |
| 2018.0.0.0.0.11600     | Impuesto sobre Incremento                         | 3.628.160,98                              | 735.221,45                   | 1.042.779,81      | 0,00                | 2.384.303,33      | 936.299,29                                     |
| 2018.0.0.0.0.13000     | Impuesto sobre Actividade                         | 56.718,00                                 | 0,00                         | 2.954,69          | 0,00                | 36.196,66         | 17.566,65                                      |
| 2018.0.0.0.0.30200     | Servicio de recogida de b                         | 323.706,01                                | 0,00                         | 19.002,10         | 0,00                | 139.550,33        | 165.153,58                                     |



## Ayuntamiento Benidorm EJERCICIO 2019

### EJERCICIOS CERRADOS PRESUPUESTO DE INGRESOS

#### DERECHOS PENDIENTES DE COBRO

| PARTIDA PRESUPUESTARIA | DESCRIPCIÓN                                       | DERECHOS PENDIENTES DE COBRO A 1 DE ENERO | MODIFICACIONES SALDO INICIAL | DERECHOS ANULADOS   | DERECHOS CANCELADOS | RECAUDACIÓN         | DERECHOS PENDIENTES DE COBRO A 31 DE DICIEMBRE |
|------------------------|---|---|------------------------------|---------------------|---------------------|---------------------|--|
| 2018.0.0.0.0.30900     | Cementerio  | 17.316,66                                 | 0,00                         | 0,00                | 0,00                | 9,82                | 17.306,84                                      |
| 2018.0.0.0.0.31200     | Escuela idiomas                                   | 1.332,28                                  | 1.010,60                     | 1.010,60            | 0,00                | 720,92              | 611,36   |
| 2018.0.0.0.0.31201     | Escuelas infantiles                               | 5.418,96                                  | 497,78                       | 497,78              | 0,00                | 1.636,58            | 3.782,38                                       |
| 2018.0.0.0.0.31202     | Escuela musica-danza                              | 2.225,05                                  | 835,68                       | 835,68              | 0,00                | 1.224,82            | 1.000,23                                       |
| 2018.0.0.0.0.31300     | Instalaciones deportivas                          | 3.705,53                                  | 0,00                         | 0,00                | 0,00                | 425,00              | 3.280,53                                       |
| 2018.0.0.0.0.32500     | Expedición de documentos                          | 348,59                                    | 0,00                         | 0,00                | 0,00                | 9,04                | 339,55   |
| 2018.0.0.0.0.32900     | Playas  | 338.289,80                                | 0,00                         | 0,03                | 0,00                | 338.289,77          | 0,00   |
| 2018.0.0.0.0.32902     | Aperturas   | 6.110,86                                  | 2.952,55                     | 4.206,08            | 0,00                | 831,60              | 4.025,73                                       |
| 2018.0.0.0.0.33101     | Vados   | 28.895,45                                 | 0,00                         | 2.058,30            | 0,00                | 21.781,79           | 5.055,36                                       |
| 2018.0.0.0.0.33300     | Postes y palomillas                               | 1.748,56                                  | 0,00                         | 0,00                | 0,00                | 0,00                | 1.748,56                                       |
| 2018.0.0.0.0.33400     | Tasa por apertura de calas y zanjas               | 60,00                                     | 0,00                         | 0,00                | 0,00                | 0,00                | 60,00  |
| 2018.0.0.0.0.33500     | Mesas   | 35.702,89                                 | 425,00                       | 943,99              | 0,00                | 6.097,33            | 29.086,57                                      |
| 2018.0.0.0.0.33600     | Puestos y barracas                                | 19.262,59                                 | 2.336,73                     | 2.973,26            | 0,00                | 6.463,59            | 12.162,47                                      |
| 2018.0.0.0.0.39110     | Multas infracciones tributarias                   | 851.646,38                                | 0,00                         | 549.441,40          | 0,00                | 33.208,22           | 268.996,76                                     |
| 2018.0.0.0.0.39120     | Multas circulación                                | 704.354,29                                | 0,00                         | 48.996,52           | 0,00                | 206.178,94          | 449.178,83                                     |
| 2018.0.0.0.0.39300     | Intereses de demora.                              | 1.654,49                                  | 61,79                        | 1.545,74            | 0,00                | 15,29               | 155,25   |
| 2018.0.0.0.0.39700     | Cuotas aprov.urbanístico                          | 36.300,00                                 | 0,00                         | 0,00                | 0,00                | 0,00                | 36.300,00                                      |
| 2018.0.0.0.0.39900     | Otros ingresos diversos.                          | 17.943,64                                 | 0,00                         | 14.447,72           | 0,00                | 805,42              | 2.690,50                                       |
| 2018.0.0.0.0.42090     | Estado-Otras Transf.corri                         | 287.012,20                                | 0,00                         | 0,00                | 0,00                | 287.012,20          | 0,00   |
| 2018.0.0.0.0.45002     | C.Autonoma Serv.Sociales                          | 645.622,68                                | 0,00                         | 0,00                | 0,00                | 633.932,68          | 11.690,00                                      |
| 2018.0.0.0.0.45030     | Com.Autonoma-Educación                            | 35.416,61                                 | 0,00                         | 0,00                | 0,00                | 34.880,32           | 536,29   |
| 2018.0.0.0.0.45031     | Com.Autonoma-Conservatori                         | 105.124,41                                | 0,00                         | 0,00                | 0,00                | 105.124,41          | 0,00   |
| 2018.0.0.0.0.45050     | Com.Aut.Agencia Empleo                            | 104.505,95                                | 0,00                         | 0,00                | 0,00                | 101.008,20          | 3.497,75                                       |
| 2018.0.0.0.0.45052     | Com.Autonoma Taller empleo                        | 29.400,00                                 | 0,00                         | 0,00                | 0,00                | 29.400,00           | 0,00   |
| 2018.0.0.0.0.45080     | Com.Autonoma-Otras                                | 37.365,00                                 | 0,00                         | 0,00                | 0,00                | 37.365,00           | 0,00   |
| 2018.0.0.0.0.55000     | De concesiones administra                         | 9.295,44                                  | 0,00                         | 0,00                | 0,00                | 0,00                | 9.295,44                                       |
| 2018.0.0.0.0.83000     | Reintegros de prUstamos d                         | 1.491,54                                  | 0,00                         | 0,00                | 0,00                | 767,26              | 724,28   |
| 2018.0.0.0.253.45051   | Com.Autonoma-Escuela Tall                         | 249.276,32                                | 0,00                         | 0,00                | 0,00                | 221.081,00          | 28.195,32                                      |
| 2018.0.0.0.278.45051   | Com.Autonoma-Escuela Tall                         | 162.107,97                                | 0,00                         | 0,00                | 0,00                | 78.071,65           | 84.036,32                                      |
| 2018.0.0.0.309.76100   | Transferencias de capital                         | 700.000,00                                | 0,00                         | 0,00                | 0,00                | 700.000,00          | 0,00   |
| 2018.0.0.0.314.75030   | Transferencias de capital en cumplimiento de conv | 23.006,94                                 | 0,00                         | 0,00                | 0,00                | 23.006,94           | 0,00   |
| 2018.0.0.0.318.45051   | Com.Autonoma-Escuela Tall                         | 5.826,54                                  | 0,00                         | 0,00                | 0,00                | 0,00                | 5.826,54                                       |
| 2018.0.0.0.336.45050   | Com.Aut.Agencia Empleo                            | 101.491,77                                | 0,00                         | 0,00                | 0,00                | 98.121,64           | 3.370,13                                       |
| <b>TOTAL</b>           |   | <b>21.205.823,78</b>                      | <b>793.427,64</b>            | <b>3.174.406,20</b> | <b>0,00</b>         | <b>7.897.898,95</b> | <b>10.926.946,27</b>                           |



## Ayuntamiento Benidorm EJERCICIO 2019

### EJERCICIOS CERRADOS PRESUPUESTO DE INGRESOS

#### DERECHOS ANULADOS

| APLICACIÓN<br>PRESUPUESTARIA | DESCRIPCIÓN                 | ANULACIÓN DE<br>LIQUIDACIONES | APLAZAMIENTO Y<br>FRACCIONAMIENTO | TOTAL DERECHOS<br>ANULADOS |
|------------------------------|-----------------------------|-------------------------------|-----------------------------------|----------------------------|
| 2005.0.0.0.11300             | Impuesto sobre Bienes Inm   | 411,69                        | 0,00                              | 411,69                     |
|                              | <b>TOTAL 2005</b>           | <b>411,69</b>                 | <b>0,00</b>                       | <b>411,69</b>              |
| 2006.0.0.0.11300             | Impuesto sobre Bienes Inm   | 108,12                        | 0,00                              | 108,12                     |
|                              | <b>TOTAL 2006</b>           | <b>108,12</b>                 | <b>0,00</b>                       | <b>108,12</b>              |
| 2007.0.0.0.11300             | Impuesto sobre Bienes Inm   | 521,65                        | 0,00                              | 521,65                     |
| 2007.0.0.0.30200             | Servicio de recogida de b   | 226,29                        | 0,00                              | 226,29                     |
|                              | <b>TOTAL 2007</b>           | <b>747,94</b>                 | <b>0,00</b>                       | <b>747,94</b>              |
| 2008.0.0.0.11300             | Impuesto sobre Bienes Inm   | 752,89                        | 0,00                              | 752,89                     |
| 2008.0.0.0.39120             | Multas circulación          | 2.107,00                      | 0,00                              | 2.107,00                   |
|                              | <b>TOTAL 2008</b>           | <b>2.859,89</b>               | <b>0,00</b>                       | <b>2.859,89</b>            |
| 2009.0.0.0.11200             | Impuesto sobre Bienes Inm   | 166,64                        | 0,00                              | 166,64                     |
| 2009.0.0.0.11300             | Impuesto sobre Bienes Inm   | 7.782,66                      | 0,00                              | 7.782,66                   |
| 2009.0.0.0.11500             | Impuesto sobre Vehículos    | 194,98                        | 0,00                              | 194,98                     |
| 2009.0.0.0.11600             | Impuesto sobre Incremento   | 4.521,93                      | 0,00                              | 4.521,93                   |
| 2009.0.0.0.29000             | Impuesto sobre construcci   | 439,81                        | 0,00                              | 439,81                     |
| 2009.0.0.0.30200             | Servicio de recogida de b   | 313,78                        | 0,00                              | 313,78                     |
| 2009.0.0.0.32100             | Licencias urbanYsticas.     | 3.357,78                      | 0,00                              | 3.357,78                   |
| 2009.0.0.0.33101             | Vados                       | 232,89                        | 0,00                              | 232,89                     |
| 2009.0.0.0.39100             | Multas infracciones urban   | 2.401,60                      | 0,00                              | 2.401,60                   |
| 2009.0.0.0.39120             | Multas circulación          | 301,00                        | 0,00                              | 301,00                     |
|                              | <b>TOTAL 2009</b>           | <b>19.713,07</b>              | <b>0,00</b>                       | <b>19.713,07</b>           |
| 2010.0.0.0.11200             | Impuesto sobre Bienes Inm   | 168,31                        | 0,00                              | 168,31                     |
| 2010.0.0.0.11300             | Impuesto sobre Bienes Inm   | 9.277,97                      | 0,00                              | 9.277,97                   |
| 2010.0.0.0.11500             | Impuesto sobre Vehículos    | 407,38                        | 0,00                              | 407,38                     |
| 2010.0.0.0.11600             | Impuesto sobre Incremento   | 2.707,66                      | 0,00                              | 2.707,66                   |
| 2010.0.0.0.30200             | Servicio de recogida de b   | 1.220,44                      | 0,00                              | 1.220,44                   |
| 2010.0.0.0.32100             | Licencias urbanYsticas.     | 261,94                        | 0,00                              | 261,94                     |
| 2010.0.0.0.32902             | Aperturas                   | 728,25                        | 0,00                              | 728,25                     |
| 2010.0.0.0.33101             | Vados                       | 126,21                        | 0,00                              | 126,21                     |
| 2010.0.0.0.39100             | Multas infracciones urban   | 221,80                        | 0,00                              | 221,80                     |
| 2010.0.0.0.39120             | Multas circulación          | 652,00                        | 0,00                              | 652,00                     |
|                              | <b>TOTAL 2010</b>           | <b>15.771,96</b>              | <b>0,00</b>                       | <b>15.771,96</b>           |
| 2011.0.0.0.11200             | Impuesto sobre Bienes Inm   | 168,31                        | 0,00                              | 168,31                     |
| 2011.0.0.0.11300             | Impuesto sobre Bienes Inm   | 9.988,81                      | 0,00                              | 9.988,81                   |
| 2011.0.0.0.11500             | Impuesto sobre Vehículos    | 1.196,73                      | 0,00                              | 1.196,73                   |
| 2011.0.0.0.11600             | Impuesto sobre Incremento   | 1.233,32                      | 0,00                              | 1.233,32                   |
| 2011.0.0.0.30200             | Servicio de recogida de b   | 14.042,76                     | 0,00                              | 14.042,76                  |
| 2011.0.0.0.32902             | Aperturas                   | 860,86                        | 0,00                              | 860,86                     |
| 2011.0.0.0.33101             | Vados                       | 15,03                         | 0,00                              | 15,03                      |
| 2011.0.0.0.33600             | Puestos y barracas          | 1.772,37                      | 0,00                              | 1.772,37                   |
| 2011.0.0.0.39120             | Multas circulación          | 1.290,00                      | 0,00                              | 1.290,00                   |
| 2011.0.0.0.39901             | Ejecución subsidiaria obras | 50,00                         | 0,00                              | 50,00                      |
|                              | <b>TOTAL 2011</b>           | <b>30.618,19</b>              | <b>0,00</b>                       | <b>30.618,19</b>           |
| 2012.0.0.0.11200             | Impuesto sobre Bienes Inm   | 168,31                        | 0,00                              | 168,31                     |
| 2012.0.0.0.11300             | Impuesto sobre Bienes Inm   | 14.741,08                     | 0,00                              | 14.741,08                  |
| 2012.0.0.0.11500             | Impuesto sobre Vehículos    | 1.338,20                      | 0,00                              | 1.338,20                   |
| 2012.0.0.0.11600             | Impuesto sobre Incremento   | 1.336,07                      | 0,00                              | 1.336,07                   |
| 2012.0.0.0.13000             | Impuesto sobre Actividade   | 798,33                        | 0,00                              | 798,33                     |
| 2012.0.0.0.30200             | Servicio de recogida de b   | 11.463,56                     | 0,00                              | 11.463,56                  |
| 2012.0.0.0.32902             | Aperturas                   | 4.168,52                      | 0,00                              | 4.168,52                   |



## Ayuntamiento Benidorm EJERCICIO 2019

### EJERCICIOS CERRADOS PRESUPUESTO DE INGRESOS

#### DERECHOS ANULADOS

| APLICACIÓN<br>PRESUPUESTARIA | DESCRIPCIÓN                     | ANULACIÓN DE<br>LIQUIDACIONES | APLAZAMIENTO Y<br>FRACCIONAMIENTO | TOTAL DERECHOS<br>ANULADOS |
|------------------------------|---------------------------------|-------------------------------|-----------------------------------|----------------------------|
| 2012.0.0.0.0.33500           | Mesas                           | 750,00                        | 0,00                              | 750,00                     |
| 2012.0.0.0.0.33600           | Puestos y barracas              | 973,62                        | 0,00                              | 973,62                     |
| 2012.0.0.0.0.39120           | Multas circulación              | 1.941,85                      | 0,00                              | 1.941,85                   |
|                              | <b>TOTAL 2012</b>               | <b>37.679,54</b>              | <b>0,00</b>                       | <b>37.679,54</b>           |
| 2013.0.0.0.0.11200           | Impuesto sobre Bienes Inm       | 168,31                        | 0,00                              | 168,31                     |
| 2013.0.0.0.0.11300           | Impuesto sobre Bienes Inm       | 17.669,46                     | 0,00                              | 17.669,46                  |
| 2013.0.0.0.0.11500           | Impuesto sobre Vehículos        | 2.699,28                      | 0,00                              | 2.699,28                   |
| 2013.0.0.0.0.11600           | Impuesto sobre Incremento       | 7.064,98                      | 0,00                              | 7.064,98                   |
| 2013.0.0.0.0.13000           | Impuesto sobre Actividade       | 1.786,06                      | 0,00                              | 1.786,06                   |
| 2013.0.0.0.0.30200           | Servicio de recogida de b       | 30.829,17                     | 0,00                              | 30.829,17                  |
| 2013.0.0.0.0.32200           | Cedulas de habitabilidad        | 2,88                          | 0,00                              | 2,88                       |
| 2013.0.0.0.0.32500           | Expedición de documentos        | 18,00                         | 0,00                              | 18,00                      |
| 2013.0.0.0.0.32902           | Aperturas                       | 1.111,95                      | 0,00                              | 1.111,95                   |
| 2013.0.0.0.0.33101           | Vados                           | 171,29                        | 0,00                              | 171,29                     |
| 2013.0.0.0.0.33500           | Mesas                           | 13.388,66                     | 0,00                              | 13.388,66                  |
| 2013.0.0.0.0.33600           | Puestos y barracas              | 973,62                        | 0,00                              | 973,62                     |
| 2013.0.0.0.0.39100           | Multas infracciones urban       | 19.703,35                     | 0,00                              | 19.703,35                  |
| 2013.0.0.0.0.39120           | Multas circulación              | 5.008,04                      | 0,00                              | 5.008,04                   |
|                              | <b>TOTAL 2013</b>               | <b>100.595,05</b>             | <b>0,00</b>                       | <b>100.595,05</b>          |
| 2014.0.0.0.0.11300           | Impuesto sobre Bienes Inm       | 19.332,67                     | 0,00                              | 19.332,67                  |
| 2014.0.0.0.0.11500           | Impuesto sobre Vehículos        | 4.903,00                      | 0,00                              | 4.903,00                   |
| 2014.0.0.0.0.11600           | Impuesto sobre Incremento       | 15.309,05                     | 0,00                              | 15.309,05                  |
| 2014.0.0.0.0.13000           | Impuesto sobre Actividade       | 971,12                        | 0,00                              | 971,12                     |
| 2014.0.0.0.0.30200           | Servicio de recogida de b       | 9.531,95                      | 0,00                              | 9.531,95                   |
| 2014.0.0.0.0.31202           | Escuela musica-danza            | 235,38                        | 0,00                              | 235,38                     |
| 2014.0.0.0.0.32100           | Licencias urbanYsticas.         | 324,19                        | 0,00                              | 324,19                     |
| 2014.0.0.0.0.32902           | Aperturas                       | 8.931,13                      | 0,00                              | 8.931,13                   |
| 2014.0.0.0.0.33500           | Mesas                           | 1.369,50                      | 0,00                              | 1.369,50                   |
| 2014.0.0.0.0.33600           | Puestos y barracas              | 1.492,89                      | 0,00                              | 1.492,89                   |
| 2014.0.0.0.0.39110           | Multas infracciones tributarias | 11.098,10                     | 0,00                              | 11.098,10                  |
| 2014.0.0.0.0.39120           | Multas circulación              | 9.963,93                      | 0,00                              | 9.963,93                   |
|                              | <b>TOTAL 2014</b>               | <b>83.462,91</b>              | <b>0,00</b>                       | <b>83.462,91</b>           |
| 2015.0.0.0.0.11200           | Impuesto sobre Bienes Inm       | 292,61                        | 0,00                              | 292,61                     |
| 2015.0.0.0.0.11300           | Impuesto sobre Bienes Inm       | 61.907,73                     | 0,00                              | 61.907,73                  |
| 2015.0.0.0.0.11500           | Impuesto sobre Vehículos        | 15.374,61                     | 0,00                              | 15.374,61                  |
| 2015.0.0.0.0.11600           | Impuesto sobre Incremento       | 16.426,67                     | 0,00                              | 16.426,67                  |
| 2015.0.0.0.0.29000           | Impuesto sobre construccion     | 173,11                        | 0,00                              | 173,11                     |
| 2015.0.0.0.0.30200           | Servicio de recogida de b       | 10.809,57                     | 0,00                              | 10.809,57                  |
| 2015.0.0.0.0.31200           | Escuela idiomas                 | 385,19                        | 0,00                              | 385,19                     |
| 2015.0.0.0.0.31201           | Escuelas infantiles             | 411,74                        | 0,00                              | 411,74                     |
| 2015.0.0.0.0.31202           | Escuela musica-danza            | 633,30                        | 0,00                              | 633,30                     |
| 2015.0.0.0.0.31300           | Instalaciones deportivas        | 124,03                        | 0,00                              | 124,03                     |
| 2015.0.0.0.0.32500           | Expedición de documentos        | 12,90                         | 0,00                              | 12,90                      |
| 2015.0.0.0.0.32902           | Aperturas                       | 20.649,45                     | 0,00                              | 20.649,45                  |
| 2015.0.0.0.0.33101           | Vados                           | 230,55                        | 0,00                              | 230,55                     |
| 2015.0.0.0.0.33500           | Mesas                           | 12.142,43                     | 0,00                              | 12.142,43                  |
| 2015.0.0.0.0.33600           | Puestos y barracas              | 2.142,03                      | 0,00                              | 2.142,03                   |
| 2015.0.0.0.0.39110           | Multas infracciones tributarias | 29.110,45                     | 0,00                              | 29.110,45                  |
| 2015.0.0.0.0.39120           | Multas circulación              | 89.008,53                     | 0,00                              | 89.008,53                  |
|                              | <b>TOTAL 2015</b>               | <b>259.834,90</b>             | <b>0,00</b>                       | <b>259.834,90</b>          |

EJERCICIOS CERRADOS  
PRESUPUESTO DE INGRESOS

## DERECHOS ANULADOS

| APLICACIÓN PRESUPUESTARIA | DESCRIPCIÓN                     | ANULACIÓN DE LIQUIDACIONES | APLAZAMIENTO Y FRACCIONAMIENTO | TOTAL DERECHOS ANULADOS |
|---------------------------|---------------------------------|----------------------------|--------------------------------|-------------------------|
| 2016.0.0.0.11200          | Impuesto sobre Bienes Inm       | 353,47                     | 0,00                           | 353,47                  |
| 2016.0.0.0.11300          | Impuesto sobre Bienes Inm       | 51.590,34                  | 0,00                           | 51.590,34               |
| 2016.0.0.0.11500          | Impuesto sobre Vehículos        | 29.698,43                  | 0,00                           | 29.698,43               |
| 2016.0.0.0.11600          | Impuesto sobre Incremento       | 23.200,41                  | 0,00                           | 23.200,41               |
| 2016.0.0.0.29000          | Impuesto sobre construcci       | 268,21                     | 0,00                           | 268,21                  |
| 2016.0.0.0.30200          | Servicio de recogida de b       | 29.106,78                  | 0,00                           | 29.106,78               |
| 2016.0.0.0.31202          | Escuela musica-danza            | 1.264,08                   | 0,00                           | 1.264,08                |
| 2016.0.0.0.31300          | Instalaciones deportivas        | 20,00                      | 0,00                           | 20,00                   |
| 2016.0.0.0.32100          | Licencias urbanYsticas.         | 783,96                     | 0,00                           | 783,96                  |
| 2016.0.0.0.32200          | Cedulas de habitabilidad        | 6,73                       | 0,00                           | 6,73                    |
| 2016.0.0.0.32900          | Playas                          | 1.125,00                   | 0,00                           | 1.125,00                |
| 2016.0.0.0.32902          | Aperturas                       | 3.655,85                   | 0,00                           | 3.655,85                |
| 2016.0.0.0.33500          | Mesas                           | 4.472,42                   | 0,00                           | 4.472,42                |
| 2016.0.0.0.33600          | Puestos y barracas              | 1.399,14                   | 0,00                           | 1.399,14                |
| 2016.0.0.0.39100          | Multas infracciones urban       | 2.280,79                   | 0,00                           | 2.280,79                |
| 2016.0.0.0.39110          | Multas infracciones tributarias | 34.496,93                  | 0,00                           | 34.496,93               |
| 2016.0.0.0.39120          | Multas circulación              | 64.978,25                  | 0,00                           | 64.978,25               |
| 2016.0.0.0.39900          | Otros ingresos diversos.        | 50,00                      | 0,00                           | 50,00                   |
|                           | <b>TOTAL 2016</b>               | <b>248.750,79</b>          | <b>0,00</b>                    | <b>248.750,79</b>       |
| 2017.0.0.0.11300          | Impuesto sobre Bienes Inm       | 36.605,38                  | 0,00                           | 36.605,38               |
| 2017.0.0.0.11500          | Impuesto sobre Vehículos        | 48.193,85                  | 0,00                           | 48.193,85               |
| 2017.0.0.0.11600          | Impuesto sobre Incremento       | 164.491,40                 | 0,00                           | 164.491,40              |
| 2017.0.0.0.30200          | Servicio de recogida de b       | 16.725,57                  | 0,00                           | 16.725,57               |
| 2017.0.0.0.31201          | Escuelas infantiles             | 240,00                     | 0,00                           | 240,00                  |
| 2017.0.0.0.31202          | Escuela musica-danza            | 385,00                     | 0,00                           | 385,00                  |
| 2017.0.0.0.32902          | Aperturas                       | 5.856,19                   | 0,00                           | 5.856,19                |
| 2017.0.0.0.33101          | Vados                           | 49,50                      | 0,00                           | 49,50                   |
| 2017.0.0.0.33500          | Mesas                           | 11.500,39                  | 0,00                           | 11.500,39               |
| 2017.0.0.0.33600          | Puestos y barracas              | 2.906,49                   | 0,00                           | 2.906,49                |
| 2017.0.0.0.39110          | Multas infracciones tributarias | 193.657,78                 | 0,00                           | 193.657,78              |
| 2017.0.0.0.39120          | Multas circulación              | 61.230,60                  | 0,00                           | 61.230,60               |
|                           | <b>TOTAL 2017</b>               | <b>541.842,15</b>          | <b>0,00</b>                    | <b>541.842,15</b>       |
| 2018.0.0.0.11200          | Impuesto sobre Bienes Inm       | 78,18                      | 0,00                           | 78,18                   |
| 2018.0.0.0.11300          | Impuesto sobre Bienes Inm       | 86.401,69                  | 0,00                           | 86.401,69               |
| 2018.0.0.0.11500          | Impuesto sobre Vehículos        | 53.836,43                  | 0,00                           | 53.836,43               |
| 2018.0.0.0.11600          | Impuesto sobre Incremento       | 1.042.779,81               | 0,00                           | 1.042.779,81            |
| 2018.0.0.0.13000          | Impuesto sobre Actividade       | 2.954,69                   | 0,00                           | 2.954,69                |
| 2018.0.0.0.30200          | Servicio de recogida de b       | 19.002,10                  | 0,00                           | 19.002,10               |
| 2018.0.0.0.31200          | Escuela idiomas                 | 1.010,60                   | 0,00                           | 1.010,60                |
| 2018.0.0.0.31201          | Escuelas infantiles             | 497,78                     | 0,00                           | 497,78                  |
| 2018.0.0.0.31202          | Escuela musica-danza            | 835,68                     | 0,00                           | 835,68                  |
| 2018.0.0.0.32900          | Playas                          | 0,03                       | 0,00                           | 0,03                    |
| 2018.0.0.0.32902          | Aperturas                       | 4.206,08                   | 0,00                           | 4.206,08                |
| 2018.0.0.0.33101          | Vados                           | 2.058,30                   | 0,00                           | 2.058,30                |
| 2018.0.0.0.33500          | Mesas                           | 943,99                     | 0,00                           | 943,99                  |
| 2018.0.0.0.33600          | Puestos y barracas              | 2.973,26                   | 0,00                           | 2.973,26                |
| 2018.0.0.0.39110          | Multas infracciones tributarias | 549.441,40                 | 0,00                           | 549.441,40              |
| 2018.0.0.0.39120          | Multas circulación              | 48.996,52                  | 0,00                           | 48.996,52               |
| 2018.0.0.0.39300          | Intereses de demora.            | 1.545,74                   | 0,00                           | 1.545,74                |
| 2018.0.0.0.39900          | Otros ingresos diversos.        | 14.447,72                  | 0,00                           | 14.447,72               |



**EJERCICIOS CERRADOS**  
**PRESUPUESTO DE INGRESOS**

**DERECHOS ANULADOS**

| APLICACIÓN<br>PRESUPUESTARIA | DESCRIPCIÓN  | ANULACIÓN DE<br>LIQUIDACIONES | APLAZAMIENTO Y<br>FRACCIONAMIENTO | TOTAL DERECHOS<br>ANULADOS |
|------------------------------|--------------|-------------------------------|-----------------------------------|----------------------------|
|                              | TOTAL 2018   | 1.832.010,00                  | 0,00                              | 1.832.010,00               |
|                              | <b>TOTAL</b> | <b>3.174.406,20</b>           | <b>0,00</b>                       | <b>3.174.406,20</b>        |







EJERCICIOS CERRADOS  
VARIACIÓN DE RESULTADOS PRESUPUESTARIOS DE EJERCICIOS ANTERIORES

|  | TOTAL<br>VARIACIÓN DERECHOS | TOTAL<br>VARIACIÓN OBLIGACIONES | VARIACIÓN DE RESULTADOS<br>PRESUPUESTARIOS DE EJERCICIOS<br>ANTERIORES |
|--|-----------------------------|---------------------------------|--|
| - a. Operaciones corrientes              | -2.380.978,56               | -1.645.171,72                   | -735.806,84  |
| - b. Otras operaciones no financieras    | 0,00                        | 0,00                            | 0,00   |
| - Total operaciones no financieras (a+b) | -2.380.978,56               | -1.645.171,72                   | -735.806,84  |
| - c. Activos financieros                 | 0,00                        | 0,00                            | 0,00   |
| - d. Pasivos financieros                 | 0,00                        | 0,00                            | 0,00   |
| - Total operaciones financieras (c+d)    | 0,00                        | 0,00                            | 0,00   |
| <b>TOTAL</b>                             | -2.380.978,56               | -1.645.171,72                   | -735.806,84  |

## EJECUCIÓN DE PROYECTOS DE GASTO

| CODIGO PROYECTO | DENOMINACIÓN   | AÑO INICIO | DURACIÓN     | GASTO PREVISTO | GASTO COMPROMETIDO | OBLIGACIONES RECONOCIDAS |                 |               | GASTO PTE REALIZAR | FINANCIACIÓN AFECTADA |
|-----------------|--|------------|--------------|----------------|--------------------|--------------------------|-----------------|---------------|--------------------|-----------------------|
|                 |  |            |              |                |                    | A 1 ENERO                | EN EL EJERCICIO | TOTAL         |                    |                       |
| 293             | Accesibilidad  | 2018       | 2 ejercicio  | 400.000,00     | 224.000,00         | 217.952,42               | 6.047,58        | 224.000,00    | 0,00               | 0,00                  |
| 294             | Seguridad y otras                                    | 2018       | 3 ejercicio  | 236.000,00     | 376.327,37         | 286.641,11               | 37.301,18       | 323.942,29    | 52.385,08          | 0,00                  |
| 296             | Avenida Mediterráneo Fase 1                          | 2018       | 3 ejercicios | 2.232.680,24   | 1.682.680,24       | 109.328,32               | 1.490.420,44    | 1.599.748,76  | 82.931,48          | 0,00                  |
| 299             | Tomás Ortuño Fase 3                                  | 2018       | 3 ejercicios | 300.000,00     | 652.880,42         | 95.120,25                | 382.744,48      | 477.864,73    | 175.015,69         | 0,00                  |
| 300             | Av. Jaime I Fase 2                                   | 2018       | 3 ejercicios | 400.000,00     | 874.983,87         | 174.998,77               | 524.983,87      | 699.982,64    | 175.001,23         | 0,00                  |
| 301             | Ametlla de Mar Fase 2                                | 2018       | 2 ejercicio  | 1.000.000,00   | 1.155.519,51       | 199.942,72               | 955.576,79      | 1.155.519,51  | 0,00               | 450.000,00            |
| 302             | Plan Aceras  | 2018       | 2 ejercicio  | 405.000,00     | 405.000,00         | 400.000,00               | 5.000,00        | 405.000,00    | 0,00               | 0,00                  |
| 303             | Anillo Ciclista                                      | 2018       | 2 ejercicio  | 984.128,36     | 984.125,39         | 577.463,75               | 406.661,64      | 984.125,39    | 0,00               | 406.664,61            |
| 304             | Plan Asfalto 2018                                    | 2018       | 2 ejercicio  | 300.000,00     | 500.000,00         | 491.526,20               | 8.473,80        | 500.000,00    | 0,00               | 0,00                  |
| 311             | Fase III Yayos                                       | 2018       | 2 ejercicio  | 150.000,00     | 149.999,43         | 42.529,36                | 107.470,07      | 149.999,43    | 0,00               | 0,00                  |
| 313             | Centro Salud Rincón de Loix, puntos recarga          | 2018       | 2 ejercicio  | 75.000,00      | 74.489,60          | 40.535,00                | 33.954,60       | 74.489,60     | 0,00               | 75.000,00             |
| 314             | Plan Edificant: CEIP Leonor Canalejas                | 2018       | 4 ejercicios | 3.525.583,50   | 218.248,89         | 23.006,94                | 144.642,21      | 167.649,15    | 50.599,74          | 3.525.583,50          |
| 315             | Plan Instalaciones                                   | 2018       | 3 ejercicios | 300.000,00     | 303.204,99         | 163.137,64               | 138.518,72      | 301.656,36    | 1.548,63           | 0,00                  |
| 316             | Red.es   | 2018       | 2 ejercicios | 4.023.058,74   | 1.609.223,50       | 804.611,75               | 804.611,75      | 1.609.223,50  | 0,00               | 1.206.917,62          |
| 318             | T'Avaletm 2018                                       | 2018       | 2 ejercicios | 184.999,71     | 184.999,71         | 101.895,05               | 83.104,66       | 184.999,71    | 0,00               | 105.741,54            |
| 319             | Empuju 2018  | 2018       | 2 ejercicios | 1.171.828,39   | 1.171.828,39       | 458.244,84               | 713.583,55      | 1.171.828,39  | 0,00               | 973.119,84            |
| 320             | Emcujú 2018  | 2018       | 2 ejercicios | 789.995,40     | 789.995,40         | 350.698,40               | 439.297,00      | 789.995,40    | 0,00               | 770.412,00            |
| 323             | Taller Empleo VII                                    | 2018       | 2 ejercicios | 448.442,71     | 448.442,71         | 3.665,15                 | 444.777,56      | 448.442,71    | 0,00               | 0,00                  |
| 328             | Antiincendios en centros escolares                   | 2018       | 3 ejercicios | 281.218,00     | 281.218,00         | 0,00                     | 196.151,45      | 196.151,45    | 85.066,55          | 0,00                  |
| 336             | Emcord 2018  | 2018       | 2 ejercicios | 132.403,26     | 132.403,26         | 16.915,38                | 115.487,88      | 132.403,26    | 0,00               | 101.491,77            |
| 342             | Emcopr 2018  | 2018       | 2 ejercicios | 17.422,31      | 109.574,43         | 12.195,59                | 97.378,84       | 109.574,43    | 0,00               | 0,00                  |
| 343             | Et Formem 2019                                       | 2019       | 1 ejercicio  | 216.457,28     | 216.457,28         | 0,00                     | 216.457,28      | 216.457,28    | 0,00               | 232.054,80            |
| 344             | Red de drenaje C/Aigües                              | 2019       | 1 ejercicio  | 59.989,66      | 59.989,66          | 0,00                     | 59.989,66       | 59.989,66     | 0,00               | 29.994,83             |
| 347             | Castell  | 2019       | 2 ejercicios | 1.210.000,00   | 1.210.000,00       | 0,00                     | 1.198.975,03    | 1.198.975,03  | 11.024,97          | 500.000,00            |
| 348             | Accesibilidad universal                              | 2019       | 1 ejercicio  | 1.992.000,00   | 1.991.996,46       | 0,00                     | 1.991.996,46    | 1.991.996,46  | 0,00               | 950.000,00            |
| 349             | Inv. Vehículos policía                               | 2019       | 1 ejercicio  | 16.214,00      | 16.214,00          | 0,00                     | 16.214,00       | 16.214,00     | 0,00               | 0,00                  |
| 350             | Equipo de transmisiones                              | 2019       | 2 ejercicios | 160.000,00     | 99.213,95          | 0,00                     | 0,00            | 0,00          | 99.213,95          | 0,00                  |
| 351             | Punto recarga vehículos eléctricos                   | 2019       | 1 ejercicio  | 18.131,85      | 18.131,85          | 0,00                     | 18.131,85       | 18.131,85     | 0,00               | 0,00                  |
| 353             | Plan Asfalto 2019                                    | 2019       | 2 ejercicios | 850.000,00     | 850.000,00         | 0,00                     | 772.380,93      | 772.380,93    | 77.619,07          | 0,00                  |
| 355             | C/ del Mar   | 2019       | 2 ejercicios | 155.633,60     | 155.633,60         | 0,00                     | 3.250,30        | 3.250,30      | 152.383,30         | 0,00                  |
| 357             | Calle Polop  | 2019       | 2 ejercicios | 142.790,06     | 142.790,06         | 0,00                     | 0,00            | 0,00          | 142.790,06         | 0,00                  |
| 359             | Nichos   | 2019       | 2 ejercicios | 89.999,00      | 89.999,00          | 0,00                     | 0,00            | 0,00          | 89.999,00          | 0,00                  |
| 362             | Plan Instalaciones Deportivas                        | 2019       | 2 ejercicios | 140.278,22     | 140.278,22         | 0,00                     | 139.417,89      | 139.417,89    | 860,33             | 0,00                  |
| 363             | Local Jaime I / Adyacentes                           | 2019       | 1 ejercicio  | 250.000,00     | 250.000,00         | 0,00                     | 250.000,00      | 250.000,00    | 0,00               | 0,00                  |
| 364             | Salas de Lactancia                                   | 2019       | 1 ejercicio  | 9.750,00       | 9.750,00           | 0,00                     | 9.750,00        | 9.750,00      | 0,00               | 0,00                  |
| 365             | Inversión terrenos c/ Italia partida Salt de L'aigua | 2019       | 1 ejercicio  | 742.827,65     | 742.827,65         | 0,00                     | 742.827,65      | 742.827,65    | 0,00               | 0,00                  |
| 366             | Vehículo para Vías Públicas                          | 2019       | 1 ejercicio  | 17.538,00      | 17.538,00          | 0,00                     | 17.538,00       | 17.538,00     | 0,00               | 0,00                  |
| 367             | Pavimentación deen zonas escolares y otras vías.     | 2019       | 2 ejercicios | 900.000,00     | 900.000,00         | 0,00                     | 528.620,35      | 528.620,35    | 371.379,65         | 0,00                  |
| 90002           | Et Formen Benidorm (2ª etapa)                        | 2019       | 1 ejercicio  | 37.562,81      | 37.562,81          | 0,00                     | 37.562,81       | 37.562,81     | 0,00               | 40.538,81             |
| 90003           | EMCUJU 2019/2020                                     | 2019       | 2 ejercicios | 87.347,28      | 87.347,28          | 0,00                     | 87.347,28       | 87.347,28     | 0,00               | 72.261,30             |
| 90004           | EMPUJU 2019/2020                                     | 2019       | 2 ejercicios | 66.260,43      | 66.260,43          | 0,00                     | 66.260,43       | 66.260,43     | 0,00               | 63.015,76             |
| 90005           | EMCORP 2019/2020                                     | 2019       | 2 ejercicios | 17.143,57      | 17.143,57          | 0,00                     | 17.143,57       | 17.143,57     | 0,00               | 16.931,16             |
|                 |  |            | TOTAL        | 24.537.684,03  | 19.448.278,93      | 4.570.408,64             | 13.310.051,56   | 17.880.460,20 | 1.567.818,73       | 9.519.727,54          |

**DESVIACIONES DE FINANCIACIÓN POR AGENTE FINANCIADOR**

| CÓDIGO DE GASTO | DESCRIPCIÓN                      | AGENTE FINANCIADOR |                           | COEFICIENTE DE FINANCIACIÓN | DESV. DEL EJERCICIO |            | DESV. ACUMULADAS |
|-----------------|----------------------------------|--------------------|---------------------------|-----------------------------|---------------------|------------|------------------|
|                 |                                  | TERCERO            | APLICACIÓN PRESUPUESTARIA |                             | POSITIVAS           | NEGATIVAS  | POSITIVAS        |
|                 | Financiación EMPUJU y EMCUJU     | Generalitat        |                           | 100%                        |                     | 784.279,62 | 0,00             |
|                 | Tossal La Cala                   | Generalitat        |                           | 100%                        | 131.729,35          |            | 131.729,35       |
|                 | Pabellón CEIP Leonor Canalejas   | Generalitat        |                           | 100%                        | 5.357,79            |            | 5.357,79         |
|                 | Aportaciones PMS                 | Varios             |                           | 100%                        | 208.023,50          |            | 208.023,50       |
|                 | Aportaciones PMS (Acum. 2014/18) | Varios             |                           | 100%                        |                     |            | 342.181,46       |
| TOTAL           |                                  |                    |                           |                             | 345.110,64          | 784.279,62 | 687.292,10       |



**ESTADO DEL REMANENTE DE TESORERÍA AJUSTADO**

| COMPONENTES  | IMPORTES<br>2019 |                      | IMPORTES<br>2018 |             |
|--|------------------|----------------------|------------------|-------------|
|  |                  |                      |                  |             |
| 1.(+) Fondos líquidos  |                  | 9.240.963,94         |                  | 0,00        |
| 2.(+) Derechos pendientes de cobro                                     |                  | 25.353.084,18        |                  | 0,00        |
| (+) del presupuesto corriente  | 12.780.029,52    |                      | 0,00             |             |
| (+) de presupuestos cerrados   | 10.926.946,27    |                      | 0,00             |             |
| (+) de operaciones no presupuestarias                                  | 1.646.108,39     |                      | 0,00             |             |
| 3.-) Obligaciones pendientes de pago                                   |                  | 18.063.379,21        |                  | 0,00        |
| (+) del presupuesto corriente  | 12.036.179,94    |                      | 0,00             |             |
| (+) de presupuestos cerrados   | 2.901.949,00     |                      | 0,00             |             |
| (+) de operaciones no presupuestarias                                  | 3.125.250,27     |                      | 0,00             |             |
| 4.(+) Partidas pendiente de aplicación                                 |                  | -12.021,80           |                  | 0,00        |
| (-) cobros realizados pendientes de aplicación definitiva              | 12.216,58        |                      | 0,00             |             |
| (+) pagos realizados pendientes de aplicación definitiva               | 194,78           |                      | 0,00             |             |
| <b>I. Remanente de tesorería total (1 + 2 - 3 + 4)</b>                 |                  | <b>16.518.647,11</b> |                  | <b>0,00</b> |
| <b>II. Saldo de dudoso cobro</b>                                       |                  | <b>6.957.268,32</b>  |                  | <b>0,00</b> |
| <b>III. Exceso de financiación afectada</b>                            |                  | <b>687.292,10</b>    |                  | <b>0,00</b> |
| <b>IV. Remanente de tesorería para gastos generales (I - II - III)</b> |                  | <b>8.874.086,69</b>  |                  | <b>0,00</b> |
| (-) Saldo de acreedores por devolución de ingresos a final de periodo  |                  | 32.375,28            |                  | 0,00        |
| (-) Obligaciones sin aplicar a presupuesto                             |                  | 7.788,98             |                  | 0,00        |
| <b>Remanente de tesorería para gastos generales AJUSTADO</b>           |                  | <b>8.833.922,43</b>  |                  | <b>0,00</b> |



**Ayuntamiento Benidorm  
EJERCICIO 2019**

**ACREEDORES POR OPERACIONES DEVENGADAS**

| CUENTA |                        | DESCRIPCIÓN   | IMPORTE            | OBSERVACIONES |
|--------|------------------------|---|--------------------|---------------|
| 41300  | 0001                   | ACREEDORES POR GASTOS DEVENGADOS SEG. SOCIAL  | -558.780,81        |               |
|        | <b>TOTAL 4130</b>      | <b>Acreeedores por operaciones aplicables a presupuesto en períodos posteriores</b> | <b>-558.780,81</b> |               |
| 41310  | 2019.0.21.3300.0.22609 | Festejos populares  | 7.788,98           |               |
|        | <b>TOTAL 4131</b>      | <b>Acreeedores por operaciones pendientes de aplicar a presupuesto</b>              | <b>7.788,98</b>    |               |
|        |                        |   | <b>TOTAL</b>       |               |
|        |                        |   | <b>-550.991,83</b> |               |

## **25. Indicadores financieros, patrimoniales y presupuestarios.**

Se adjuntan a continuación los listados con los indicadores financieros, patrimoniales y presupuestarios.



**CUENTA GENERAL 2019  
MEMORIA. INDICADORES**

**Liquidez inmediata (MG251a)**

| <b>Fondos líquidos (1)</b> | <b>Pasivo corriente (2)</b> | <b>Liquidez inmediata (1/2)</b> |
|----------------------------|-----------------------------|---------------------------------|
| 9240963.94                 | 17328256.43                 | 0.53                            |
| <b>9.240.963,94</b>        | <b>17.328.256,43</b>        | <b>0,53</b>                     |



**CUENTA GENERAL 2019  
MEMORIA. INDICADORES**

**Liquidez a corto plazo (MG251b)**

| <b>Fondos líquidos (1)</b> | <b>Derechos pendientes de cobro (2)</b> | <b>Pasivo Corriente (3)</b> | <b>Liquidez a corto plazo ((1+2)/3)</b> |
|----------------------------|---|-----------------------------|---|
| 9240963.94                 | 25353084.18                             | 17328256.43                 | 2.00                                    |
| <b>9.240.963,94</b>        | <b>25.353.084,18</b>                    | <b>17.328.256,43</b>        | <b>2,00</b>                             |





**CUENTA GENERAL 2019  
MEMORIA. INDICADORES**

**Liquidez general (MG251c)**

| <b>Activo corriente (1)</b> | <b>Pasivo corriente (2)</b> | <b>Liquidez general (1/2)</b> |
|-----------------------------|-----------------------------|-------------------------------|
| 26542056.79                 | 17328256.43                 | 1.53                          |
| <b>26.542.056,79</b>        | <b>17.328.256,43</b>        | <b>1,53</b>                   |



**CUENTA GENERAL 2019  
MEMORIA. INDICADORES**

**Endeudamiento por habitante (MG251d)**

| Pasivo corriente (1) | Pasivo no corriente (2) | Número de habitantes (3) | Endeudamiento por habitante ((1+2)/3) |
|----------------------|-------------------------|--------------------------|---------------------------------------|
| 17328256.43          | 13775034.17             | 69700                    | 446.25                                |
| <b>17.328.256,43</b> | <b>13.775.034,17</b>    |                          | <b>446,25</b>                         |



**CUENTA GENERAL 2019  
MEMORIA. INDICADORES**

**Endeudamiento (MG251e)**

| Pasivo corriente (1) | Pasivo no corriente (2) | Patrimonio neto (3)   | Endeudamiento ((1+2)/(1+2+3)) |
|----------------------|-------------------------|-----------------------|-------------------------------|
| 17328256.43          | 13775034.17             | 103819040.50          | 0.23                          |
| <b>17.328.256,43</b> | <b>13.775.034,17</b>    | <b>103.819.040,50</b> | <b>0,23</b>                   |



**CUENTA GENERAL 2019  
MEMORIA. INDICADORES**

**Relación de endeudamiento (MG251f)**

| <b>Pasivo corriente (1)</b> | <b>Pasivo no corriente (2)</b> | <b>Relación de endeudamiento (1/2)</b> |
|-----------------------------|--------------------------------|--|
| 17328256.43                 | 13775034.17                    | 1.26                                   |
| <b>17.328.256,43</b>        | <b>13.775.034,17</b>           | <b>1,26</b>                            |



**CUENTA GENERAL 2019  
MEMORIA. INDICADORES**

**Cash-flow (MG251g)**

| <b>Pasivo no corriente (1)</b> | <b>Flujos netos de gestión (2)</b> | <b>Pasivo corriente (3)</b> | <b>Cash-flow ((1/2) + (3/2))</b> |
|--------------------------------|------------------------------------|-----------------------------|----------------------------------|
| 13775034.17                    | 23578001.52                        | 17328256.43                 | 1.32                             |
| <b>13.775.034,17</b>           | <b>23.578.001,52</b>               | <b>17.328.256,43</b>        | <b>1,32</b>                      |



**CUENTA GENERAL 2019  
MEMORIA. INDICADORES**

**Período medio de pago a acreedores comerciales (MG251h)**

| Sumatorio de número de días período de pago X importe de pago (1) | Sumatorio de importe de pago (2) | Período medio de pago a acreedores comerciales (1/2) |
|---|----------------------------------|--|
| -604378225.97   | 35809710.96                      | -16.88   |
| <b>-604.378.225,97</b>  | <b>35.809.710,96</b>             | <b>-16,88</b>  |



**CUENTA GENERAL 2019  
MEMORIA. INDICADORES**

**Período medio de cobro (MG251i)**

| Sumatorio de número de días período de cobro X importe de cobro (1) | Sumatorio importe de cobro (2) | Período medio de cobro (1/2) |
|---|--------------------------------|------------------------------|
| 6893741307.81   | 79341340.98                    | 86.89                        |
| <b>6.893.741.307,81</b>   | <b>79.341.340,98</b>           | <b>86,89</b>                 |



**CUENTA GENERAL 2019  
MEMORIA. INDICADORES**

**Estructura de los ingresos (MG251j1)**

| Ingresos de gestión ordinaria (1) | Ingresos tributarios y urbanísticos / (1) | Transferencias y subvenciones recibidas / (1) | Ventas y prestación de servicios / (1) | Resto ingresos de gestión ordinaria / (1) |
|-----------------------------------|---|---|--|---|
| 98729695.39                       | 0.74                                      | 0.20  | 0.02                                   | 0.03                                      |
| <b>98.729.695,39</b>              | <b>0,74</b>                               | <b>0,20</b>                                   | <b>0,02</b>                            | <b>0,03</b>                               |





**CUENTA GENERAL 2019  
MEMORIA. INDICADORES**

**Estructura de los gastos (MG251j2)**

| Gastos de gestión ordinaria (1) | Gastos de personal / (1) | Transferencias y subvenciones concedidas / (1) | Aprovisionamientos / (1) | Resto gastos de gestión ordinaria / (1) |
|---------------------------------|--------------------------|--|--------------------------|---|
| 74441784.87                     | 0.45                     | 0.11   | 0.00                     | 0.44                                    |
| <b>74.441.784,87</b>            | <b>0,45</b>              | <b>0,11</b>                                    |                          | <b>0,44</b>                             |



**CUENTA GENERAL 2019  
MEMORIA. INDICADORES**

**Cobertura de los gastos corrientes (MG251j3)**

| Gastos de gestión ordinaria (1) | Ingresos de gestión ordinaria (2) | Cobertura de los gastos corrientes (1/2) |
|---------------------------------|-----------------------------------|--|
| 74441784.87                     | 98729695.39                       | 0.75                                     |
| <b>74.441.784,87</b>            | <b>98.729.695,39</b>              | <b>0,75</b>                              |



**CUENTA GENERAL 2019  
MEMORIA. INDICADORES**

**Ejecución del presupuesto de gastos (MG252a1)**

| Obligaciones reconocidas netas (1) | Créditos reconocidos (2) | Ejecución del presupuesto de gastos (1/2) |
|------------------------------------|--------------------------|---|
| 103950904.59                       | 120021547.99             | 0.87                                      |
| <b>103.950.904,59</b>              | <b>120.021.547,99</b>    | <b>0,87</b>                               |



**CUENTA GENERAL 2019  
MEMORIA. INDICADORES**

**Realización de pagos (MG252a2)**

| Pagos realizados (1) | Obligaciones reconocidas netas (2) | Realización de pagos (1/2) |
|----------------------|------------------------------------|----------------------------|
| 91914724.65          | 103950904.59                       | 0.88                       |
| <b>91.914.724,65</b> | <b>103.950.904,59</b>              | <b>0,88</b>                |



**CUENTA GENERAL 2019  
MEMORIA. INDICADORES**

**Gasto por habitante (MG252a3)**

| Obligaciones reconocidas netas (1) | Número de habitantes (2) | Gasto por habitante (1/2) |
|------------------------------------|--------------------------|---------------------------|
| 103950904.59                       | 69700                    | 1491.40                   |
| <b>103.950.904,59</b>              |                          | <b>1.491,40</b>           |



**CUENTA GENERAL 2019  
MEMORIA. INDICADORES**

**Inversión por habitante (MG252a4)**

| Obligaciones reconocidas netas (Capítulos 6 y 7) (1) | Número de habitantes (2) | Inversión por habitante (1/2) |
|--|--------------------------|-------------------------------|
| 10726707.63  | 69700                    | 153.90                        |
| <b>10.726.707,63</b>                                 |                          | <b>153,90</b>                 |



**CUENTA GENERAL 2019  
MEMORIA. INDICADORES**

**Esfuerzo inversor (MG252a5)**

| Obligaciones reconocidas netas (Capítulos 6 y 7) (1) | Total obligaciones reconocidas netas (2) | Esfuerzo inversor (1/2) |
|--|--|-------------------------|
| 10726707.63  | 103950904.59                             | 0.10                    |
| <b>10.726.707,63</b>                                 | <b>103.950.904,59</b>                    | <b>0,10</b>             |



**CUENTA GENERAL 2019  
MEMORIA. INDICADORES**

**Ejecución del presupuesto de ingresos (MG252b1)**

| Derechos reconocidos netos (1) | Previsiones definitivas (2) | Ejecución del presupuesto de ingresos (1/2) |
|--------------------------------|-----------------------------|---|
| 101958879.26                   | 121009049.08                | 0.84  |
| <b>101.958.879,26</b>          | <b>121.009.049,08</b>       | <b>0,84</b>                                 |





**CUENTA GENERAL 2019  
MEMORIA. INDICADORES**

**Realización de cobros (MG252b2)**

| Recaudación neta (1) | Derechos reconocidos netos (2) | Realización de cobros (1/2) |
|----------------------|--------------------------------|-----------------------------|
| 89178849.74          | 101958879.26                   | 0.87                        |
| <b>89.178.849,74</b> | <b>101.958.879,26</b>          | <b>0,87</b>                 |



**CUENTA GENERAL 2019  
MEMORIA. INDICADORES**

**Autonomía (MG252b3)**

| Derechos reconocidos netos (Capítulos 1 a 3, 5, 6 y 8 + transferencias recibidas) (1) | Total derechos reconocidos netos (2) | Autonomía (1/2) |
|---|--------------------------------------|-----------------|
| 95794147.79   | 101958879.26                         | 0.94            |
| <b>95.794.147,79</b>  | <b>101.958.879,26</b>                | <b>0,94</b>     |



**CUENTA GENERAL 2019  
MEMORIA. INDICADORES**

**Autonomía fiscal (MG252b4)**

| Derechos reconocidos netos (de ingresos de naturaleza tributaria) (1) | Total derechos reconocidos netos (2) | Autonomía fiscal (1/2) |
|---|--------------------------------------|------------------------|
| 76066235.00   | 101958879.26                         | 0.75                   |
| <b>76.066.235,00</b>  | <b>101.958.879,26</b>                | <b>0,75</b>            |



**CUENTA GENERAL 2019  
MEMORIA. INDICADORES**

**Superávit (o déficit) por habitante (MG252b5)**

| Resultado presupuestario ajustado (1) | Número de habitantes (2) | Superávit (o déficit) por habitante (1/2) |
|---------------------------------------|--------------------------|---|
| 9624035.72                            | 69700                    | 138.08                                    |
| <b>9.624.035,72</b>                   |                          | <b>138,08</b>                             |



**CUENTA GENERAL 2019  
MEMORIA. INDICADORES**

**De presupuestos cerrados (MG252c1)**

| <b>Pagos (1)</b>     | <b>Saldo inicial de obligaciones (+/-modificaciones y anulaciones) (2)</b> | <b>Realización de pagos (1/2)</b> |
|----------------------|--|-----------------------------------|
| 10356796.64          | 13258745.64  | 0.78                              |
| <b>10.356.796,64</b> | <b>13.258.745,64</b>   | <b>0,78</b>                       |



**CUENTA GENERAL 2019  
MEMORIA. INDICADORES**

**Realización de cobros (MG252c2)**

| <b>Cobros (1)</b>   | <b>Saldo inicial de derechos (+/-modificaciones y anulaciones) (2)</b> | <b>Realización de cobros (1/2)</b> |
|---------------------|--|------------------------------------|
| 7897898.95          | 18824845.22  | 0.42                               |
| <b>7.897.898,95</b> | <b>18.824.845,22</b>   | <b>0,42</b>                        |

## **26. Información sobre el coste de las actividades.**

La información relativa a este apartado se encuentra disponible en la memoria justificativa del coste y rendimiento de los servicios públicos que acompaña a esta Cuenta General.

## **27. Indicadores de gestión.**

Este punto hace referencia a los indicadores de eficacia, eficiencia, economía y medios de producción.

La Intervención municipal no dispone de datos para su adecuada cumplimentación, por lo que para su obtención y para la utilidad práctica de la información de dichos indicadores, deberían establecerse protocolos previos de actuación municipal en los diferentes servicios administrativos, así como una unidad de seguimiento y evaluación de los mismos.



## **28. Acontecimientos posteriores al cierre.**

En relación con acontecimientos ocurridos con posterioridad al cierre contable del presente ejercicio, y que pueden tener cierta relevancia en los resultados que arrojan las presentes cuentas anuales, cabe indicar lo siguiente:

*Uno.*- La situación por las rendiciones de justificaciones por conceptos de gastos a justificar y anticipos de caja fija con saldos pendientes a 31 de diciembre de 2019, es la siguiente:

### ANTICIPOS DE CAJA FIJA (ACF):

Mari Carmen Díaz Cano (Igualdad).- Por error en el importe ingresado en concepto de devolución de fondos queda un saldo pendiente a fecha 30 de diciembre de 2019 de 0,01 euros, que la habilitada ingresa en fecha 13 de febrero de 2020.

Luis Manuel García Felonés (Informática).- Por error en el importe ingresado en concepto de devolución de fondos queda un saldo pendiente a fecha 30 de diciembre de 2019 de 0,03 euros, que el habilitado ingresa en fecha 13 de febrero de 2020.

Olga Jiménez Rostoll (Turismo).- La habilitada no ha ingresado en concepto de devolución de fondos, la cantidad de 1,57 euros,

En consecuencia, queda un saldo pendiente a fecha 30 de diciembre de 2019 de 1,57 euros, que la habilitada ingresa en fecha 24 de enero de 2020.

Mercedes Llorca Llinares (Turismo).- La habilitada ingresa en efectivo la cantidad de 31,45 euros en fecha 22 de julio de 2019 a la cuenta en la que figura como autorizada en lugar de ingresar en la cuenta de devolución de fondos.

En consecuencia, queda un saldo pendiente a fecha 30 de diciembre de 2019 de 31,45 euros, que la habilitada ingresa en fecha 17 de febrero de 2020.

Virginia Agulló Soriano (Participación Ciudadana).- La habilitada no ha ingresado en concepto de devolución de fondos (reintegros en efectivo de 7,00 euros y de 28,17 euros).

En consecuencia, queda un saldo pendiente a fecha 30 de diciembre de 2019 de 35,17 euros, que la habilitada ingresa en fecha 11 de febrero de 2019.

Vicente Pedro Segura Moreno (Deportes – Ciudad Deportiva Guillermo Amor).- Falta ingresar la devolución de fondos no gastados correspondiente al 2019, que asciende a 3.000,00 euros.

Se hace constar que los fondos están en una cuenta municipal y que el habilitado no ha realizado ninguna operación de pago, y que solicitó la cancelación de la cuenta en la que figura como habilitado, y la supresión del ACF de Deportes, pero no se realizó la cancelación de la misma ni el traspaso de los fondos a la cuenta de devolución de fondos en el ejercicio 2019, previéndose su traspaso y cancelación en 2020.

#### PAGOS Y GASTOS A JUSTIFICAR (PAJ – GAJ):

Fernando Mahiques Saenz (Biblioteca)- Se contabiliza de manera errónea la retención practicada en la factura 33/19, de fecha 26/08/2019, emitida por Luis Abad Calatayud, presentada como parte integrante de la provisión de fondos correspondiente a la actividad "Representaciones especiales biblioteca Hort de Colón", por lo que se ha realizado un ingreso a Hacienda a nombre del emisor por una cantidad superior ( 120,00 euros en vez de 56,00 euros).

En consecuencia, queda un saldo pendiente de 64,00 euros a fecha 30 de diciembre de 2019.


José Antonio Núñez de Cela (Empleo)- El habilitado no ha ingresado la cantidad de 32,00 euros en concepto de devolución de fondos de la actividad "XV Concurso de Ideas Emprendedoras".

En consecuencia, queda un saldo pendiente de 32,00 euros a fecha 30 de diciembre de 2019, que el habilitado ingresa en la cuenta de devolución de fondos en fecha 20 de enero de 2019.


Por todo ello y de conformidad con lo dispuesto en los artículos 208 y siguientes del TRLHL se rinde al Pleno la presente Cuenta General del ejercicio 2019.

Benidorm, 2 de septiembre de 2020.

El Interventor en funciones

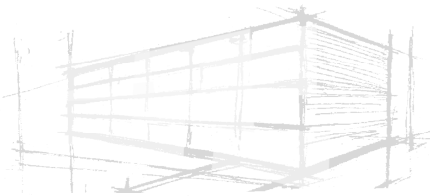
A handwritten signature in blue ink, consisting of a large, stylized 'C' followed by a vertical line that extends upwards and then curves to the right, ending in a horizontal line.

ajuntament




benidorm

ajuntament



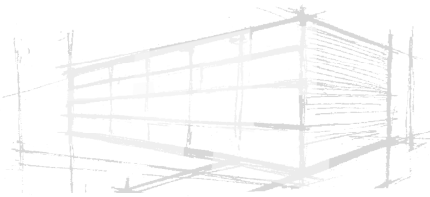
benidorm

ajuntament



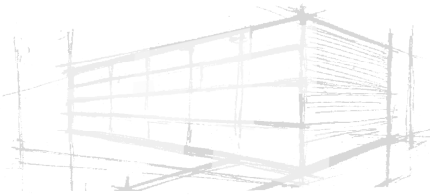
benidorm

ajuntament



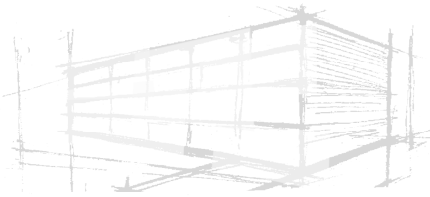
benidorm

ajuntament



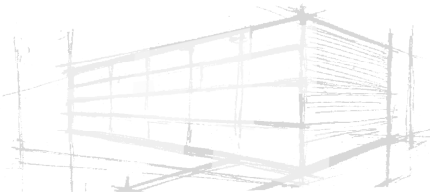
benidorm

ajuntament



benidorm

ajuntament



benidorm

*MEMORIA DEL COSTE Y  
RENDIMIENTO DE LOS SERVICIOS  
2019*

*EN EL EJERCICIO 2019*


*intervención municipal*

ajuntament



benidorm

ajuntament



benidorm



## **MEMORIA DEL COSTE Y RENDIMIENTO DE LOS SERVICIOS DE 2019**

El Real Decreto Legislativo 2/2004 que aprueba el texto refundido de la Ley de Haciendas Locales, establece en su artículo 211 la obligación para los municipios de más de 50.000 habitantes de acompañar a la Cuenta General del ejercicio una memoria justificativa del coste y rendimiento de los servicios públicos.

Como en ejercicios anteriores, interesa determinar el concepto de servicio público para establecer el alcance del estudio. En este sentido, es importante mencionar la publicación el 30 de diciembre de 2013 de la Ley 27/2013, de racionalización y sostenibilidad de la administración local, que significa un cambio trascendental en el ejercicio de las competencias municipales, clarificando el contenido de las mismas al clasificarlas en propias, delegadas y otras, racionalizando la estructura organizativa de la administración, y garantizando un control financiero y presupuestario más riguroso. Respecto a este último objetivo, el ejecutivo ha dictado la Orden HAP/2075/2014, de 6 de noviembre, por la que se establecen los criterios de cálculo del coste efectivo de los servicios prestados por las entidades locales. En el preámbulo de esta Orden se aclara que no es una finalidad de la misma determinar ni fundamentar el contenido de esta memoria justificativa del coste y rendimiento de los servicios públicos (prevista en el art. 211 del TRLRHL), por lo que se ha optado por mantener las mismas premisas y la misma metodología para la realización de la memoria de costes de los servicios que en los ejercicios anteriores.

La Ley 7/1985 reguladora de Bases de Régimen Local vigente en 2013 relacionaba los servicios que los Ayuntamientos debían prestar en todo caso, como eran el alumbrado, cementerio, recogida de residuos, limpieza viaria, abastecimiento domiciliario de agua, alcantarillado, acceso a núcleos de población, pavimentación de vías públicas y control de alimentos, en todos los municipios.

Para municipios con población superior a 5.000 habitantes, además se prestarían los servicios de parque público, biblioteca, mercado y tratamiento de residuos.



Los de más de 20.000 habitantes, protección civil, servicios sociales, prevención y extinción de incendios, instalaciones deportivas y matadero.

Los de más de 50.000 habitantes, además, el transporte colectivo de viajeros y la protección del medio ambiente.

Una vez establecido el contexto del estudio a realizar, los servicios prestados por el Ayuntamiento cuyo coste y rendimiento entendemos que deber ser objeto de análisis, son los siguientes:

Expedición de Documentos

Cementerio

Licencia de Obras

Licencias de Apertura

Acometidas de Agua y Alcantarillado

Recogida domiciliaria de Basuras

Alcantarillado

Suministro domiciliario de Agua Potable

Ocupaciones de Vía Pública

Instalaciones Deportivas

Conservatorios de Música y Danza

Conservación Playas

Escuelas Infantiles y de Idiomas

Seguridad

Alumbrado público

Limpieza Viaria

Parques y Jardines

Biblioteca

Sanidad

Juventud

Cultura

Servicios Sociales

Tercera Edad



Igualdad  
Fiestas  
Comercio  
Consumo  
Desarrollo Local y Fomento de Empleo  
Escuela Taller  
Turismo

Se incluyen servicios de carácter administrativo por los cuales el Ayuntamiento recibe una contraprestación mediante tasa o precio, y que por lo tanto se puede plantear la existencia de un rendimiento como diferencia entre los ingresos y los gastos imputables, así como una relación de otros servicios de carácter técnico, que bien por estar prestados obligatoriamente sin contraprestación directa de los beneficiarios, tales como la seguridad, el alumbrado o la limpieza viaria, en consecuencia son necesariamente deficitarios, bien por considerarlos el Ayuntamiento necesarios para el interés general, tales como turismo, servicios sociales, fiestas o desarrollo local entre otros, sin perjuicio de que el análisis de sus costes pueda ayudar a la toma de decisiones para una mejora de su calidad y su eficacia.

El cálculo de los costes se realiza analizando los costes directos imputables según la clasificación por programas de la liquidación del presupuesto del ejercicio 2019 del Ayuntamiento, y los costes indirectos, obtenidos así mismo de liquidación del presupuesto referido a los programas que sirven de apoyo o dan cobertura de forma complementaria a la prestación de los servicios, ponderando su participación respecto del resto de actividades que realizan.

Cabe reseñar en este punto la dificultad de asignar adecuadamente los costes, al no disponer el Ayuntamiento de una contabilidad analítica. Esta carencia se suple de forma limitada gracias a la aplicación de estimaciones de las participaciones de las funciones en los servicios. Estos costes indirectos se analizan en el 1<sup>er</sup> cuadro desplegable, presentándose mediante una estimación de la proporción que cada departamento o programa dedica de sus recursos a la prestación de los servicios referidos



anteriormente. Al total de los costes indirectos se le adiciona un componente de coste de amortización del inmovilizado que dado que no figura contablemente afectado a los servicios, se ha optado por repercutirlo globalmente como coste indirecto en los mismos términos que en ejercicios anteriores, sin perjuicio del inmovilizado afecto a determinados servicios que vienen recogidos en los estudios de costes de las concesiones o que dada su relevancia se han introducido de forma estimada.

Obtenidos los costes indirectos totales imputables a los servicios públicos por el que las áreas de gasto 1 a 4 son servicios al público y las áreas 9 y 0 recogen los costes indirectos (se ha entendido adecuada una imputación del 50% de estos costes a los servicios), se asignan proporcionalmente a la estimación del reparto entre los diferentes servicios, en función de los recursos requeridos por cada uno de ellos para su tramitación y realización, en los términos recogidos en el 2º cuadro.

Posteriormente se presentan los servicios con sus costes indirectos derivados del cuadro anterior, y los costes directos obtenidos de la liquidación de los correspondientes programas del presupuesto, descontando aquellos costes no imputables al servicio.

Concluye la memoria con un resumen del rendimiento de los servicios analizados, y los gráficos de los costes, ingresos y rendimientos de los servicios analizados del ejercicio 2019 y su comparativa con los de 2018.

Benidorm, a 2 de septiembre de 2020.

El Técnico de Intervención



Miguel Modrego Caballero

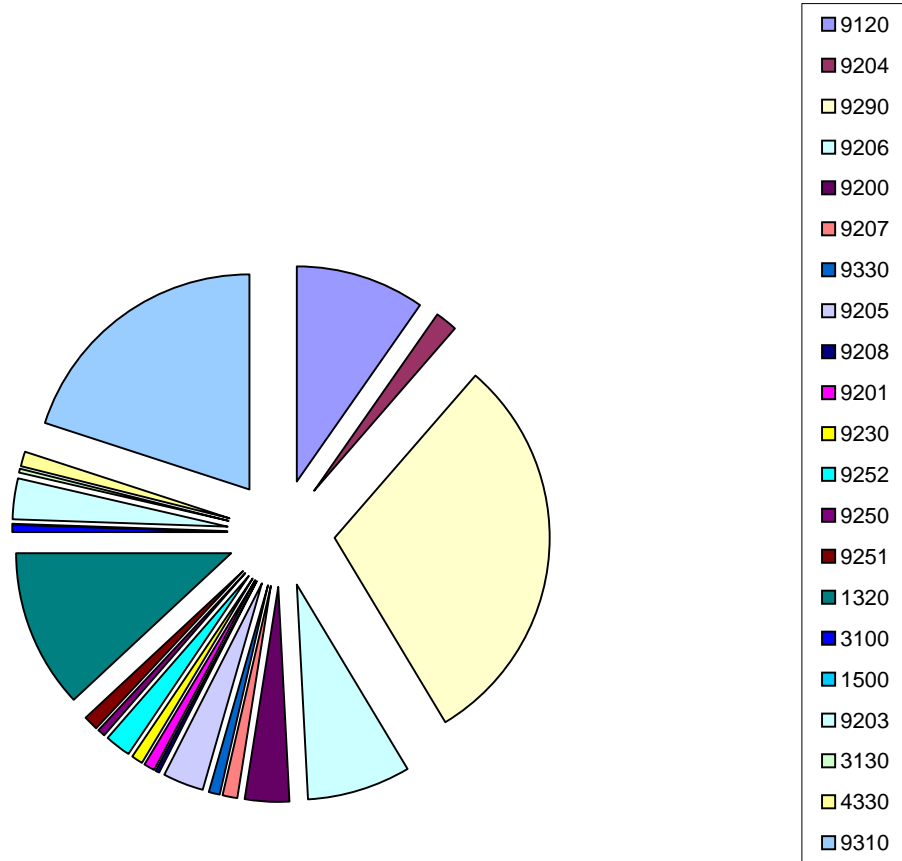


**GASTOS INDIRECTOS IMPUTABLES A LA GESTIÓN DE LOS SERVICIOS : ORIGEN FUNCIONAL**

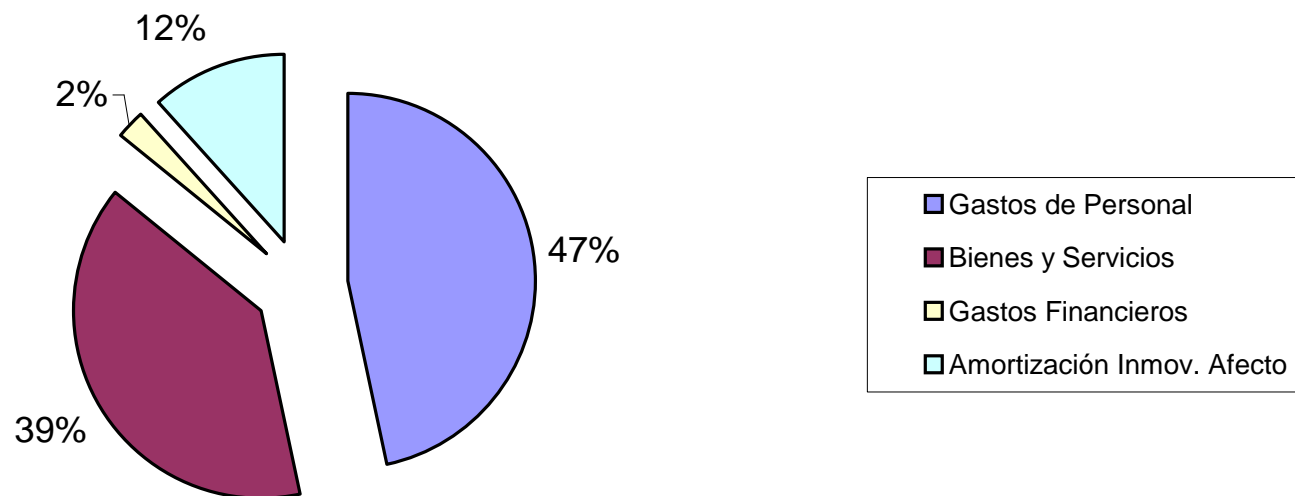
| <b>Concepto</b>                   | <b>Total</b>         | <b>Org gobierno<br/>9120</b> | <b>Imprenta<br/>9204</b> | <b>Serv grales<br/>9290</b> | <b>Rec Humanos<br/>9206</b> | <b>Secretaria<br/>9200</b> | <b>Contratación<br/>9207</b> | <b>Patrimonio<br/>9330</b> | <b>Informatica<br/>9205</b> | <b>Diseño<br/>9208</b> | <b>Registro<br/>9201</b> | <b>Censo y elec<br/>9231</b> |
|-----------------------------------|----------------------|------------------------------|--------------------------|-----------------------------|-----------------------------|----------------------------|------------------------------|----------------------------|-----------------------------|------------------------|--------------------------|------------------------------|
| <b>Gastos de Personal</b>         | <b>21.309.483,33</b> | <b>1.646.707,21</b>          | <b>182.359,42</b>        | <b>1.518.040,41</b>         | <b>1.423.115,33</b>         | <b>582.598,12</b>          | <b>240.579,14</b>            | <b>80.761,20</b>           | <b>274.356,24</b>           | <b>40.480,86</b>       | <b>108.694,53</b>        | <b>165.972,36</b>            |
| Retribuciones                     | 16.178.771,93        | 1.265.879,23                 | 144.284,18               | 1.233.955,33                | 759.423,60                  | 477.440,11                 | 190.688,85                   | 64.195,91                  | 216.298,45                  | 29.508,95              | 86.409,66                | 133.303,17                   |
| Seg. Social                       | 4.588.068,78         | 378.965,02                   | 38.075,24                | 284.085,08                  | 128.372,91                  | 105.158,01                 | 49.890,29                    | 16.565,29                  | 58.057,79                   | 10.971,91              | 22.284,87                | 32.669,19                    |
| Otros Gtos Sociales               | 542.642,62           | 1.862,96                     |                          |                             | 535.318,82                  |                            |                              |                            |                             |                        |                          |                              |
| <b>Bienes y Servicios</b>         | <b>9.609.817,18</b>  | <b>309.038,27</b>            | <b>98.380,94</b>         | <b>4.454.010,71</b>         | <b>142.861,35</b>           | <b>66.974,97</b>           | <b>6.575,40</b>              | <b>62.455,88</b>           | <b>340.270,31</b>           | <b>7.223,05</b>        | <b>50.417,30</b>         | <b>11.745,80</b>             |
| Arrendamientos                    | 194.081,01           |                              |                          |                             |                             |                            |                              |                            |                             |                        |                          | 1.210,00                     |
| Mantenimiento y Conservación      | 1.266.670,17         |                              |                          | 924.351,71                  | 12.291,76                   | 790,13                     |                              | 51.507,24                  | 75.885,34                   |                        |                          | 7.328,00                     |
| Material Oficina                  | 428.078,03           | 5.130,58                     | 91.901,95                | 3.184,41                    | 1.344,91                    | 5.692,13                   | 6.575,40                     |                            | 219.756,71                  | 5.325,94               | 492,05                   |                              |
| Suministros                       | 1.400.454,47         | 2.970,65                     | 57,52                    | 1.259.282,38                |                             |                            |                              |                            |                             |                        |                          |                              |
| Comunicaciones                    | 1.003.119,28         |                              |                          | 942.343,13                  |                             |                            |                              | 10.850,90                  |                             |                        | 49.925,25                |                              |
| Transportes                       | 0,00                 |                              |                          |                             |                             |                            |                              |                            |                             |                        |                          |                              |
| Primas de Seguros                 | 295.077,72           | 390,96                       | 97,74                    | 261.326,81                  |                             | 22.254,68                  |                              | 97,74                      |                             |                        |                          |                              |
| Tributos estatales                | 1.374,80             |                              |                          | 1.374,80                    |                             |                            |                              |                            |                             |                        |                          |                              |
| Publicidad-Protocolo              | 34.726,61            | 27.568,79                    |                          |                             |                             |                            |                              |                            |                             |                        |                          |                              |
| Gastos Jurídicos                  | 1.390.849,31         |                              |                          | 761.519,94                  | 63.700,87                   | 20.619,14                  |                              |                            |                             |                        |                          |                              |
| Reuniones y festejos populares    | 78.377,12            | 20.403,51                    |                          | 37.500,00                   | 6.052,00                    |                            |                              |                            |                             |                        |                          |                              |
| Trabajos Exteriores               | 3.244.606,32         |                              | 6.323,73                 | 259.806,64                  | 19.659,00                   | 17.545,00                  |                              | 42.954,96                  |                             | 1.897,11               |                          |                              |
| Otros Gastos                      |                      |                              |                          |                             | 38.660,53                   |                            |                              |                            |                             |                        |                          | 3.175,00                     |
| Indemnizaciones                   | 272.402,34           | 252.573,78                   |                          | 3.320,89                    | 1.152,28                    | 73,89                      |                              | 1.673,30                   |                             |                        |                          | 32,80                        |
| <b>Gastos Financieros</b>         | <b>550.072,44</b>    |                              |                          |                             |                             |                            |                              |                            |                             |                        |                          |                              |
| <b>Amortización Inmov. Afecto</b> | <b>2.718.773,13</b>  |                              |                          |                             |                             |                            |                              |                            |                             |                        |                          |                              |
| <b>TOTAL</b>                      | <b>34.188.146,08</b> | <b>1.955.745,48</b>          | <b>280.740,36</b>        | <b>5.972.051,12</b>         | <b>1.565.976,68</b>         | <b>649.573,09</b>          | <b>247.154,54</b>            | <b>143.217,08</b>          | <b>614.626,55</b>           | <b>47.703,91</b>       | <b>159.111,83</b>        | <b>177.718,16</b>            |

| <b>Concepto</b>                   | <b>Ext admi<br/>9252</b> | <b>Part. Ciudad.<br/>9250</b> | <b>Atenc.Ciudad<br/>9251</b> | <b>Seg y mov<br/>1320</b> | <b>Sanidad<br/>3110</b> | <b>Urbanismo y arq<br/>1500</b> | <b>Gab prensa<br/>9203</b> | <b>Laboratorio<br/>3111</b> | <b>Desarr local<br/>2410</b> | <b>Admon financ<br/>9310</b> |
|-----------------------------------|--------------------------|-------------------------------|------------------------------|---------------------------|-------------------------|---------------------------------|----------------------------|-----------------------------|------------------------------|------------------------------|
| <b>Gastos de Personal</b>         | <b>333.322,10</b>        | <b>109.308,23</b>             | <b>236.620,18</b>            | <b>11.267.846,98</b>      | <b>118.090,94</b>       | <b>1.300.857,15</b>             | <b>79.884,56</b>           | <b>91.343,48</b>            | <b>177.352,65</b>            | <b>1.331.192,24</b>          |
| Retribuciones                     | 262.887,39               | 87.020,96                     | 182.153,63                   | 8.493.426,21              | 97.516,98               | 1.075.488,12                    | 62.480,55                  | 73.368,28                   | 138.088,44                   | 1.104.953,93                 |
| Seg. Social                       | 70.434,71                | 22.287,27                     | 54.466,55                    | 2.772.600,49              | 20.573,96               | 225.369,03                      | 17.404,01                  | 17.975,20                   | 39.264,21                    | 222.597,75                   |
| Otros Gtos Sociales               |                          |                               |                              | 1.820,28                  |                         |                                 |                            |                             |                              | 3.640,56                     |
| <b>Bienes y Servicios</b>         | <b>40.301,38</b>         | <b>1.815,71</b>               | <b>3.370,94</b>              | <b>618.125,72</b>         | <b>385.163,43</b>       | <b>102.665,26</b>               | <b>512.535,57</b>          | <b>10.860,86</b>            | <b>167.263,15</b>            | <b>2.640.321,71</b>          |
| Arrendamientos                    |                          |                               |                              | 192.871,01                |                         |                                 |                            |                             |                              |                              |
| Mantenimiento y Conservación      | 2.359,04                 |                               | 2.979,98                     | 108.618,47                |                         |                                 | 184,08                     |                             | 23.517,73                    | 56.856,69                    |
| Material Oficina                  |                          | 1.815,71                      |                              | 22.822,14                 | 124,73                  | 13.832,87                       |                            | 9.555,35                    | 11.975,35                    | 28.547,80                    |
| Suministros                       |                          |                               |                              | 127.144,17                | 9.769,85                | 344,83                          |                            | 273,65                      | 611,42                       |                              |
| Comunicaciones                    |                          |                               |                              |                           |                         |                                 |                            |                             |                              |                              |
| Transportes                       |                          |                               |                              |                           |                         |                                 |                            |                             |                              |                              |
| Primas de Seguros                 |                          |                               | 390,96                       | 10.030,13                 |                         | 195,48                          |                            | 97,74                       | 97,74                        | 97,74                        |
| Tributos estatales                |                          |                               |                              |                           |                         |                                 |                            |                             |                              |                              |
| Publicidad-Protocolo              |                          |                               |                              |                           |                         |                                 | 7.157,82                   |                             |                              |                              |
| Gastos Jurídicos                  |                          |                               |                              |                           |                         | 26.159,37                       | 464.063,35                 |                             |                              | 54.786,64                    |
| Reuniones y festejos populares    |                          |                               |                              | 3.975,01                  | 4.000,00                | 36,10                           |                            |                             | 6.168,00                     | 242,50                       |
| Trabajos Exteriores               | 37.942,34                |                               |                              | 144.242,94                | 51.241,95               | 61.371,57                       | 41.130,32                  | 934,12                      | 63.393,02                    | 2.496.163,62                 |
| Otros Gastos                      |                          |                               |                              |                           | 320.000,00              |                                 |                            |                             | 60.725,00                    |                              |
| Indemnizaciones                   |                          |                               |                              | 8.421,85                  | 26,90                   | 725,04                          |                            |                             | 774,89                       | 3.626,72                     |
| <b>Gastos Financieros</b>         |                          |                               |                              |                           |                         |                                 |                            |                             |                              |                              |
| <b>Amortización Inmov. Afecto</b> |                          |                               |                              |                           |                         |                                 |                            |                             |                              |                              |
| <b>TOTAL</b>                      | <b>373.623,48</b>        | <b>111.123,94</b>             | <b>239.991,12</b>            | <b>11.885.972,70</b>      | <b>503.254,37</b>       | <b>1.403.522,41</b>             | <b>592.420,13</b>          | <b>102.204,34</b>           | <b>344.615,80</b>            | <b>3.971.513,95</b>          |

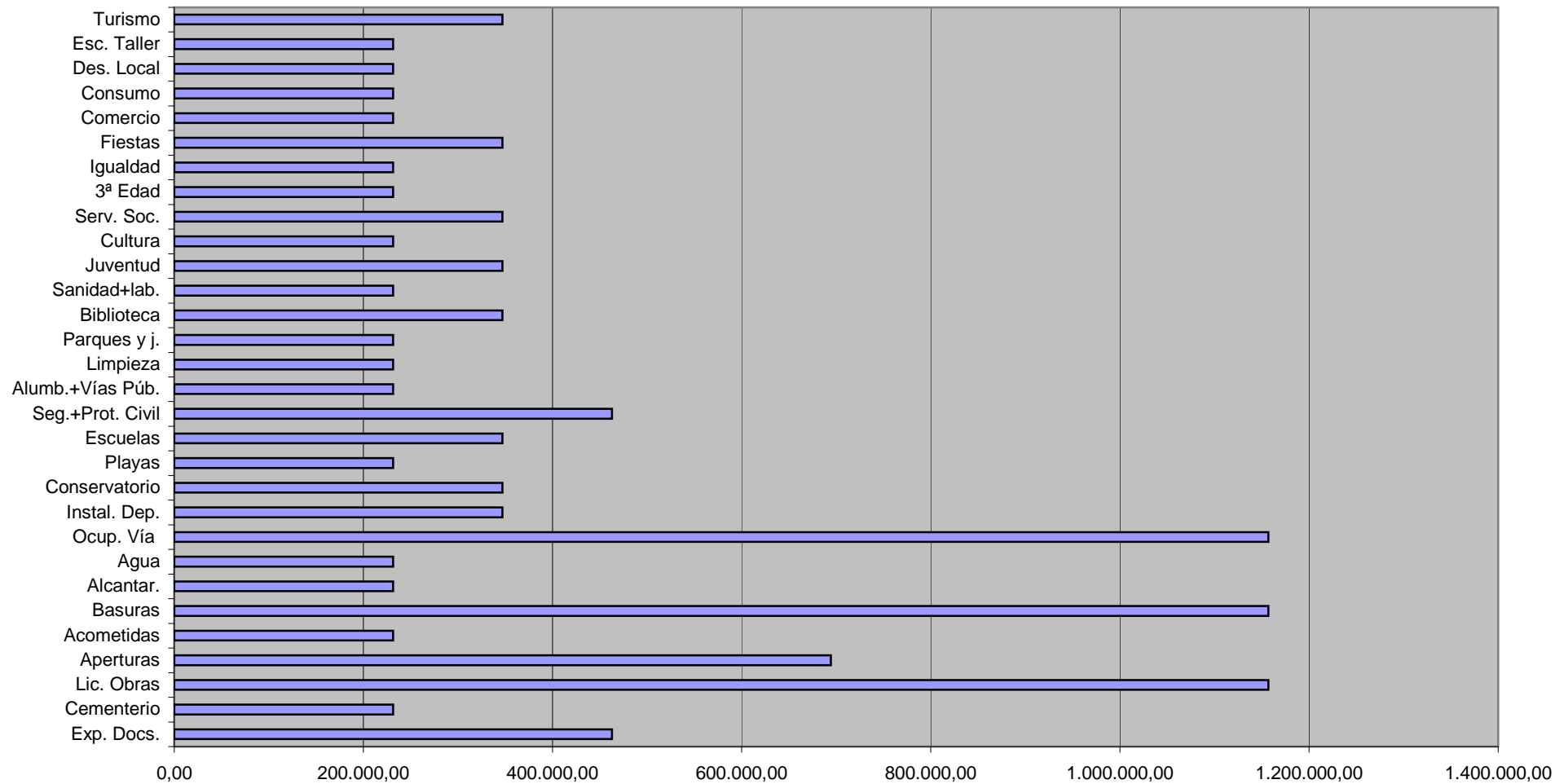
## ORIGEN FUNCIONAL DE LOS GASTOS INDIRECTOS



## ORIGEN ECONÓMICO DE LOS GASTOS INDIRECTOS



## DISTRIBUCIÓN DE GASTOS INDIRECTOS POR SERVICIOS

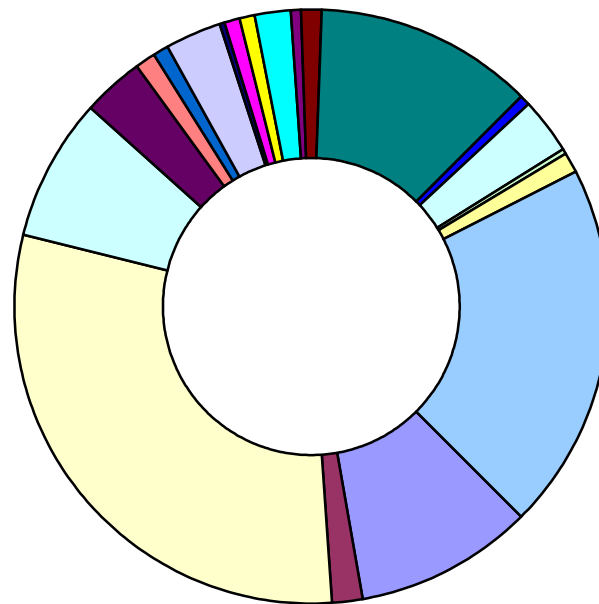


**GASTOS INDIRECTOS IMPUTABLES A LA GESTIÓN DE LOS SERVICIOS : ORIGEN FUNCIONAL**

| <b>Concepto</b>              | <b>Total</b>        | Org gobierno<br><b>9120</b> | Imprenta<br><b>9204</b> | Serv grales<br><b>9290</b> | Rec Humanos<br><b>9206</b> | Secretaria<br><b>9200</b> | Contratación<br><b>9207</b> | Patrimonio<br><b>9330</b> | Informatica<br><b>9205</b> | Diseño<br><b>9208</b> |
|------------------------------|---------------------|-----------------------------|-------------------------|----------------------------|----------------------------|---------------------------|-----------------------------|---------------------------|----------------------------|-----------------------|
| <b>Gastos de Personal</b>    | <b>5.400.499,15</b> | <b>823.353,61</b>           | <b>91.179,71</b>        | <b>759.020,21</b>          | <b>711.557,67</b>          | <b>291.299,06</b>         | <b>120.289,57</b>           | <b>40.380,60</b>          | <b>137.178,12</b>          | <b>20.240,43</b>      |
| Retribuciones                | 4.076.209,29        | 632.939,62                  | 72.142,09               | 616.977,67                 | 379.711,80                 | 238.720,06                | 95.344,43                   | 32.097,96                 | 108.149,23                 | 14.754,48             |
| Seg. Social                  | 1.053.696,66        | 189.482,51                  | 19.037,62               | 142.042,54                 | 64.186,46                  | 52.579,01                 | 24.945,15                   | 8.282,65                  | 29.028,90                  | 5.485,96              |
| Otros Gtos Sociales          | 270.593,20          | 931,48                      | 0,00                    | 0,00                       | 267.659,41                 | 0,00                      | 0,00                        | 0,00                      | 0,00                       | 0,00                  |
| <b>Bienes y Servicios</b>    | <b>4.535.735,88</b> | <b>154.519,14</b>           | <b>49.190,47</b>        | <b>2.227.005,36</b>        | <b>71.430,68</b>           | <b>33.487,49</b>          | <b>3.287,70</b>             | <b>31.227,94</b>          | <b>170.135,16</b>          | <b>3.611,53</b>       |
| Arrendamientos               | 19.892,10           | 0,00                        | 0,00                    | 0,00                       | 0,00                       | 0,00                      | 0,00                        | 0,00                      | 0,00                       | 0,00                  |
| Mantenimiento y Conservación | 586.360,04          | 0,00                        | 0,00                    | 462.175,86                 | 6.145,88                   | 395,07                    | 0,00                        | 25.753,62                 | 37.942,67                  | 0,00                  |
| Material Oficina             | 193.758,69          | 2.565,29                    | 45.950,98               | 1.592,21                   | 672,46                     | 2.846,07                  | 3.287,70                    | 0,00                      | 109.878,36                 | 2.662,97              |
| Suministros                  | 645.129,09          | 1.485,33                    | 28,76                   | 629.641,19                 | 0,00                       | 0,00                      | 0,00                        | 0,00                      | 0,00                       | 0,00                  |
| Comunicaciones               | 501.559,64          | 0,00                        | 0,00                    | 471.171,57                 | 0,00                       | 0,00                      | 0,00                        | 5.425,45                  | 0,00                       | 0,00                  |
| Transportes                  | 0,00                | 0,00                        | 0,00                    | 0,00                       | 0,00                       | 0,00                      | 0,00                        | 0,00                      | 0,00                       | 0,00                  |
| Primas de Seguros            | 143.389,97          | 195,48                      | 48,87                   | 130.663,41                 | 0,00                       | 11.127,34                 | 0,00                        | 48,87                     | 0,00                       | 0,00                  |
| Tributos estatales           | 687,40              | 0,00                        | 0,00                    | 687,40                     | 0,00                       | 0,00                      | 0,00                        | 0,00                      | 0,00                       | 0,00                  |
| Publicidad-Protocolo         | 17.363,31           | 13.784,40                   | 0,00                    | 0,00                       | 0,00                       | 0,00                      | 0,00                        | 0,00                      | 0,00                       | 0,00                  |
| Gastos Jurídicos             | 682.344,97          | 0,00                        | 0,00                    | 380.759,97                 | 31.850,44                  | 10.309,57                 | 0,00                        | 0,00                      | 0,00                       | 0,00                  |
| Reuniones                    | 35.055,31           | 10.201,76                   | 0,00                    | 18.750,00                  | 3.026,00                   | 0,00                      | 0,00                        | 0,00                      | 0,00                       | 0,00                  |
| Trabajos Exteriores          | 1.503.680,94        | 0,00                        | 3.161,87                | 129.903,32                 | 9.829,50                   | 8.772,50                  | 0,00                        | 0,00                      | 21.477,48                  | 948,56                |
| Otros Gastos                 | 74.171,52           | 0,00                        | 0,00                    | 0,00                       | 19.330,27                  | 0,00                      | 0,00                        | 0,00                      | 0,00                       | 0,00                  |
| Indemnizaciones              | 132.342,92          | 126.286,89                  | 0,00                    | 1.660,45                   | 576,14                     | 36,95                     | 0,00                        | 0,00                      | 836,65                     | 0,00                  |

| <b>Concepto</b>              | <b>Registro<br/>9201</b> | <b>Censo y elec<br/>9230</b> | <b>Ext admi<br/>9252</b> | <b>Part. Ciudad.<br/>9250</b> | <b>Atenc.Ciudad<br/>9251</b> | <b>Seg y traf<br/>1320</b> | <b>Sanidad<br/>3100</b> | <b>Jrbanismo y arc<br/>1500</b> | <b>Gab prensa<br/>9203</b> | <b>Laboratorio<br/>3130</b> | <b>Desarr local<br/>4330</b> | <b>Admon financ<br/>9310</b> |
|------------------------------|--------------------------|------------------------------|--------------------------|-------------------------------|------------------------------|----------------------------|-------------------------|---------------------------------|----------------------------|-----------------------------|------------------------------|------------------------------|
| <b>Gastos de Personal</b>    | <b>54.347,27</b>         | <b>82.986,18</b>             | <b>166.661,05</b>        | <b>54.654,12</b>              | <b>118.310,09</b>            | <b>1.126.784,70</b>        | <b>11.809,09</b>        | <b>0,00</b>                     | <b>39.942,28</b>           | <b>22.835,87</b>            | <b>62.073,43</b>             | <b>665.596,12</b>            |
| Retribuciones                | 43.204,83                | 66.651,59                    | 131.443,70               | 43.510,48                     | 91.076,82                    | 849.342,62                 | 9.751,70                | 0,00                            | 31.240,28                  | 18.342,07                   | 48.330,95                    | 552.476,97                   |
| Seg. Social                  | 11.142,44                | 16.334,60                    | 35.217,36                | 11.143,64                     | 27.233,28                    | 277.260,05                 | 2.057,40                | 0,00                            | 8.702,01                   | 4.493,80                    | 13.742,47                    | 111.298,88                   |
| Otros Gtos Sociales          | 0,00                     | 0,00                         | 0,00                     | 0,00                          | 0,00                         | 182,03                     | 0,00                    | 0,00                            | 0,00                       | 0,00                        | 0,00                         | 1.820,28                     |
| <b>Bienes y Servicios</b>    | <b>25.208,65</b>         | <b>5.872,90</b>              | <b>20.150,69</b>         | <b>907,86</b>                 | <b>1.685,47</b>              | <b>61.812,57</b>           | <b>38.516,34</b>        | <b>0,00</b>                     | <b>256.267,79</b>          | <b>2.715,22</b>             | <b>58.542,10</b>             | <b>1.320.160,86</b>          |
| Arrendamientos               | 0,00                     | 605,00                       | 0,00                     | 0,00                          | 0,00                         | 19.287,10                  | 0,00                    | 0,00                            | 0,00                       | 0,00                        | 0,00                         | 0,00                         |
| Mantenimiento y Conservación | 0,00                     | 3.664,00                     | 1.179,52                 | 0,00                          | 1.489,99                     | 10.861,85                  | 0,00                    | 0,00                            | 92,04                      | 0,00                        | 8.231,21                     | 28.428,35                    |
| Material Oficina             | 246,03                   | 0,00                         | 0,00                     | 907,86                        | 0,00                         | 2.282,21                   | 12,47                   | 0,00                            | 0,00                       | 2.388,84                    | 4.191,37                     | 14.273,90                    |
| Suministros                  | 0,00                     | 0,00                         | 0,00                     | 0,00                          | 0,00                         | 12.714,42                  | 976,99                  | 0,00                            | 0,00                       | 68,41                       | 214,00                       | 0,00                         |
| Comunicaciones               | 24.962,63                | 0,00                         | 0,00                     | 0,00                          | 0,00                         | 0,00                       | 0,00                    | 0,00                            | 0,00                       | 0,00                        | 0,00                         | 0,00                         |
| Transportes                  | 0,00                     | 0,00                         | 0,00                     | 0,00                          | 0,00                         | 0,00                       | 0,00                    | 0,00                            | 0,00                       | 0,00                        | 0,00                         | 0,00                         |
| Primas de Seguros            | 0,00                     | 0,00                         | 0,00                     | 0,00                          | 195,48                       | 1.003,01                   | 0,00                    | 0,00                            | 0,00                       | 24,44                       | 34,21                        | 48,87                        |
| Tributos estatales           | 0,00                     | 0,00                         | 0,00                     | 0,00                          | 0,00                         | 0,00                       | 0,00                    | 0,00                            | 0,00                       | 0,00                        | 0,00                         | 0,00                         |
| Publicidad-Protocolo         | 0,00                     | 0,00                         | 0,00                     | 0,00                          | 0,00                         | 0,00                       | 0,00                    | 0,00                            | 3.578,91                   | 0,00                        | 0,00                         | 0,00                         |
| Gastos Jurídicos             | 0,00                     | 0,00                         | 0,00                     | 0,00                          | 0,00                         | 0,00                       | 0,00                    | 0,00                            | 232.031,68                 | 0,00                        | 0,00                         | 27.393,32                    |
| Reuniones                    | 0,00                     | 0,00                         | 0,00                     | 0,00                          | 0,00                         | 397,50                     | 400,00                  | 0,00                            | 0,00                       | 0,00                        | 2.158,80                     | 121,25                       |
| Trabajos Exteriores          | 0,00                     | 0,00                         | 18.971,17                | 0,00                          | 0,00                         | 14.424,29                  | 5.124,20                | 0,00                            | 20.565,16                  | 233,53                      | 22.187,56                    | 1.248.081,81                 |
| Otros Gastos                 | 0,00                     | 1.587,50                     | 0,00                     | 0,00                          | 0,00                         | 0,00                       | 32.000,00               | 0,00                            | 0,00                       | 0,00                        | 21.253,75                    | 0,00                         |
| Indemnizaciones              | 0,00                     | 16,40                        | 0,00                     | 0,00                          | 0,00                         | 842,19                     | 2,69                    | 0,00                            | 0,00                       | 0,00                        | 271,21                       | 1.813,36                     |

# ORIGEN FUNCIONAL DE LOS GASTOS INDIRECTOS



- 9120
- 9204
- 9290
- 9206
- 9200
- 9207
- 9330
- 9205
- 9208
- 9201
- 9230
- 9252
- 9250
- 9251
- 1320
- 3100
- 1500
- 9203
- 3130
- 4330
- 9310



**GASTOS INDIRECTOS IMPUTABLES A LA GESTIÓN DE LOS SERVICIOS : REPARTO ENTRE CENTROS DE COSTE**

| <b>Concepto</b>                   | <b>Total</b>         | <b>Exp. Docs.</b> | <b>Cementerio</b> | <b>Lic. Obras</b>   | <b>Aperturas</b>  | <b>Acometidas</b> | <b>Basuras</b>      | <b>Alcantar.</b>  | <b>Agua</b>       | <b>Ocup. Vía</b>    | <b>Instal. Dep. Conservatoric</b> | <b>Playas</b>     | <b>Escuelas</b>   | <b>ieg.+Prot. Civ</b> |                   |
|-----------------------------------|----------------------|-------------------|-------------------|---------------------|-------------------|-------------------|---------------------|-------------------|-------------------|---------------------|-----------------------------------|-------------------|-------------------|-----------------------|-------------------|
| <b>Gastos de Personal</b>         | <b>5.400.499,15</b>  | <b>216.019,97</b> | <b>108.009,98</b> | <b>540.049,92</b>   | <b>324.029,95</b> | <b>108.009,98</b> | <b>540.049,92</b>   | <b>108.009,98</b> | <b>108.009,98</b> | <b>540.049,92</b>   | <b>162.014,98</b>                 | <b>162.014,98</b> | <b>108.009,98</b> | <b>162.014,98</b>     | <b>216.019,97</b> |
| Retribuciones                     | 4.076.209,29         | 163.048,37        | 81.524,19         | 407.620,93          | 244.572,56        | 81.524,19         | 407.620,93          | 81.524,19         | 81.524,19         | 407.620,93          | 122.286,28                        | 122.286,28        | 81.524,19         | 122.286,28            | 163.048,37        |
| Seg. Social                       | 1.053.696,66         | 42.147,87         | 21.073,93         | 105.369,67          | 63.221,80         | 21.073,93         | 105.369,67          | 21.073,93         | 21.073,93         | 105.369,67          | 31.610,90                         | 31.610,90         | 21.073,93         | 31.610,90             | 42.147,87         |
| Otros Gtos Sociales               | 270.593,20           | 10.823,73         | 5.411,86          | 27.059,32           | 16.235,59         | 5.411,86          | 27.059,32           | 5.411,86          | 5.411,86          | 27.059,32           | 8.117,80                          | 8.117,80          | 5.411,86          | 8.117,80              | 10.823,73         |
| <b>Bienes y Servicios</b>         | <b>4.535.735,88</b>  | <b>181.429,44</b> | <b>90.714,72</b>  | <b>453.573,58</b>   | <b>272.144,16</b> | <b>90.714,72</b>  | <b>453.573,58</b>   | <b>90.714,72</b>  | <b>90.714,72</b>  | <b>453.573,58</b>   | <b>136.072,08</b>                 | <b>136.072,08</b> | <b>90.714,72</b>  | <b>136.072,08</b>     | <b>181.429,44</b> |
| Arrendamientos                    | 19.892,10            | 795,68            | 397,84            | 1.989,21            | 1.193,53          | 397,84            | 1.989,21            | 397,84            | 397,84            | 1.989,21            | 596,76                            | 596,76            | 397,84            | 596,76                | 795,68            |
| Mantenimiento y Conservación      | 586.360,04           | 23.454,40         | 11.727,20         | 58.636,00           | 35.181,60         | 11.727,20         | 58.636,00           | 11.727,20         | 11.727,20         | 58.636,00           | 17.590,80                         | 17.590,80         | 11.727,20         | 17.590,80             | 23.454,40         |
| Material Oficina                  | 193.758,69           | 7.750,35          | 3.875,17          | 19.375,87           | 11.625,52         | 3.875,17          | 19.375,87           | 3.875,17          | 3.875,17          | 19.375,87           | 5.812,76                          | 5.812,76          | 3.875,17          | 5.812,76              | 7.750,35          |
| Suministros                       | 645.129,09           | 25.805,16         | 12.902,58         | 64.512,91           | 38.707,75         | 12.902,58         | 64.512,91           | 12.902,58         | 12.902,58         | 64.512,91           | 19.353,87                         | 19.353,87         | 12.902,58         | 19.353,87             | 25.805,16         |
| Comunicaciones                    | 501.559,64           | 20.062,39         | 10.031,19         | 50.155,96           | 30.093,58         | 10.031,19         | 50.155,96           | 10.031,19         | 10.031,19         | 50.155,96           | 15.046,79                         | 15.046,79         | 10.031,19         | 15.046,79             | 20.062,39         |
| Transportes                       | 0,00                 | 0,00              | 0,00              | 0,00                | 0,00              | 0,00              | 0,00                | 0,00              | 0,00              | 0,00                | 0,00                              | 0,00              | 0,00              | 0,00                  | 0,00              |
| Primas de Seguros                 | 143.389,97           | 5.735,60          | 2.867,80          | 14.339,00           | 8.603,40          | 2.867,80          | 14.339,00           | 2.867,80          | 2.867,80          | 14.339,00           | 4.301,70                          | 4.301,70          | 2.867,80          | 4.301,70              | 5.735,60          |
| Tributos estatales                | 687,40               | 27,50             | 13,75             | 68,74               | 41,24             | 13,75             | 68,74               | 13,75             | 13,75             | 68,74               | 20,62                             | 20,62             | 13,75             | 20,62                 | 27,50             |
| Publicidad                        | 17.363,31            | 694,53            | 347,27            | 1.736,33            | 1.041,80          | 347,27            | 1.736,33            | 347,27            | 347,27            | 1.736,33            | 520,90                            | 520,90            | 347,27            | 520,90                | 694,53            |
| Gastos Jurídicos                  | 682.344,97           | 27.293,80         | 13.646,90         | 68.234,50           | 40.940,70         | 13.646,90         | 68.234,50           | 13.646,90         | 13.646,90         | 68.234,50           | 20.470,35                         | 20.470,35         | 13.646,90         | 20.470,35             | 27.293,80         |
| Reuniones                         | 35.055,31            | 1.402,21          | 701,11            | 3.505,53            | 2.103,32          | 701,11            | 3.505,53            | 701,11            | 701,11            | 3.505,53            | 1.051,66                          | 1.051,66          | 701,11            | 1.051,66              | 1.402,21          |
| Trabajos Exteriores               | 1.503.680,94         | 60.147,24         | 30.073,62         | 150.368,09          | 90.220,86         | 30.073,62         | 150.368,09          | 30.073,62         | 30.073,62         | 150.368,09          | 45.110,43                         | 45.110,43         | 30.073,62         | 45.110,43             | 60.147,24         |
| Otros Gastos                      | 74.171,52            | 2.966,86          | 1.483,43          | 7.417,15            | 4.450,29          | 1.483,43          | 7.417,15            | 1.483,43          | 1.483,43          | 7.417,15            | 2.225,15                          | 2.225,15          | 1.483,43          | 2.225,15              | 2.966,86          |
| Indemnizaciones                   | 132.342,92           | 5.293,72          | 2.646,86          | 13.234,29           | 7.940,57          | 2.646,86          | 13.234,29           | 2.646,86          | 2.646,86          | 13.234,29           | 3.970,29                          | 3.970,29          | 2.646,86          | 3.970,29              | 5.293,72          |
| <b>Gastos Financieros</b>         | <b>275.036,22</b>    | <b>11.001,45</b>  | <b>5.500,72</b>   | <b>27.503,62</b>    | <b>16.502,17</b>  | <b>5.500,72</b>   | <b>27.503,62</b>    | <b>5.500,72</b>   | <b>5.500,72</b>   | <b>27.503,62</b>    | <b>8.251,09</b>                   | <b>8.251,09</b>   | <b>5.500,72</b>   | <b>8.251,09</b>       | <b>11.001,45</b>  |
| <b>Amortización Inmov. Afecto</b> | <b>1.359.386,57</b>  | <b>54.375,46</b>  | <b>27.187,73</b>  | <b>135.938,66</b>   | <b>81.563,19</b>  | <b>27.187,73</b>  | <b>135.938,66</b>   | <b>27.187,73</b>  | <b>27.187,73</b>  | <b>135.938,66</b>   | <b>40.781,60</b>                  | <b>40.781,60</b>  | <b>27.187,73</b>  | <b>40.781,60</b>      | <b>54.375,46</b>  |
| <b>TOTAL</b>                      | <b>11.570.657,82</b> | <b>462.826,32</b> | <b>231.413,15</b> | <b>1.157.065,78</b> | <b>694.239,47</b> | <b>231.413,15</b> | <b>1.157.065,78</b> | <b>231.413,15</b> | <b>231.413,15</b> | <b>1.157.065,78</b> | <b>347.119,75</b>                 | <b>347.119,75</b> | <b>231.413,15</b> | <b>347.119,75</b>     | <b>462.826,32</b> |

**GASTOS INDIRECTOS IMPUTABLES A LA GESTIÓN DE LOS SERVICIOS : REPARTO ENTRE CENTROS DE COSTE**

| Concepto                          | umb.+Vías Pú      | Limpieza          | Parques y j.      | Biblioteca        | Sanidad+lab.      | Juventud          | Cultura           | Serv. Soc.        | 3ª Edad           | Igualdad          | Fiestas           | Comercio          | Consumo           | Des. Local        | Esc. Taller       | Turismo           |
|-----------------------------------|-------------------|-------------------|-------------------|-------------------|-------------------|-------------------|-------------------|-------------------|-------------------|-------------------|-------------------|-------------------|-------------------|-------------------|-------------------|-------------------|
| <b>Gastos de Personal</b>         | <b>108.009,98</b> | <b>108.009,98</b> | <b>108.009,98</b> | <b>162.014,98</b> | <b>108.009,98</b> | <b>162.014,98</b> | <b>108.009,98</b> | <b>162.014,98</b> | <b>108.009,98</b> | <b>108.009,98</b> | <b>162.014,98</b> | <b>108.009,98</b> | <b>108.009,98</b> | <b>108.009,98</b> | <b>108.009,98</b> | <b>162.014,98</b> |
| Retribuciones                     | 81.524,19         | 81.524,19         | 81.524,19         | 122.286,28        | 81.524,19         | 122.286,28        | 81.524,19         | 122.286,28        | 81.524,19         | 81.524,19         | 122.286,28        | 81.524,19         | 81.524,19         | 81.524,19         | 81.524,19         | 122.286,28        |
| Seg. Social                       | 21.073,93         | 21.073,93         | 21.073,93         | 31.610,90         | 21.073,93         | 31.610,90         | 21.073,93         | 31.610,90         | 21.073,93         | 21.073,93         | 31.610,90         | 21.073,93         | 21.073,93         | 21.073,93         | 21.073,93         | 31.610,90         |
| Otros Gtos Sociales               | 5.411,86          | 5.411,86          | 5.411,86          | 8.117,80          | 5.411,86          | 8.117,80          | 5.411,86          | 8.117,80          | 5.411,86          | 5.411,86          | 8.117,80          | 5.411,86          | 5.411,86          | 5.411,86          | 5.411,86          | 8.117,80          |
| <b>Bienes y Servicios</b>         | <b>90.714,72</b>  | <b>90.714,72</b>  | <b>90.714,72</b>  | <b>136.072,08</b> | <b>90.714,72</b>  | <b>136.072,08</b> | <b>90.714,72</b>  | <b>136.072,08</b> | <b>90.714,72</b>  | <b>90.714,72</b>  | <b>136.072,08</b> | <b>90.714,72</b>  | <b>90.714,72</b>  | <b>90.714,72</b>  | <b>90.714,72</b>  | <b>136.072,08</b> |
| Arrendamientos                    | 397,84            | 397,84            | 397,84            | 596,76            | 397,84            | 596,76            | 397,84            | 596,76            | 397,84            | 397,84            | 596,76            | 397,84            | 397,84            | 397,84            | 397,84            | 596,76            |
| Mantenimiento y Conservación      | 11.727,20         | 11.727,20         | 11.727,20         | 17.590,80         | 11.727,20         | 17.590,80         | 11.727,20         | 17.590,80         | 11.727,20         | 11.727,20         | 17.590,80         | 11.727,20         | 11.727,20         | 11.727,20         | 11.727,20         | 17.590,80         |
| Material Oficina                  | 3.875,17          | 3.875,17          | 3.875,17          | 5.812,76          | 3.875,17          | 5.812,76          | 3.875,17          | 5.812,76          | 3.875,17          | 3.875,17          | 5.812,76          | 3.875,17          | 3.875,17          | 3.875,17          | 3.875,17          | 5.812,76          |
| Suministros                       | 12.902,58         | 12.902,58         | 12.902,58         | 19.353,87         | 12.902,58         | 19.353,87         | 12.902,58         | 19.353,87         | 12.902,58         | 12.902,58         | 19.353,87         | 12.902,58         | 12.902,58         | 12.902,58         | 12.902,58         | 19.353,87         |
| Comunicaciones                    | 10.031,19         | 10.031,19         | 10.031,19         | 15.046,79         | 10.031,19         | 15.046,79         | 10.031,19         | 15.046,79         | 10.031,19         | 10.031,19         | 15.046,79         | 10.031,19         | 10.031,19         | 10.031,19         | 10.031,19         | 15.046,79         |
| Transportes                       | 0,00              | 0,00              | 0,00              | 0,00              | 0,00              | 0,00              | 0,00              | 0,00              | 0,00              | 0,00              | 0,00              | 0,00              | 0,00              | 0,00              | 0,00              | 0,00              |
| Primas de Seguros                 | 2.867,80          | 2.867,80          | 2.867,80          | 4.301,70          | 2.867,80          | 4.301,70          | 2.867,80          | 4.301,70          | 2.867,80          | 2.867,80          | 4.301,70          | 2.867,80          | 2.867,80          | 2.867,80          | 2.867,80          | 4.301,70          |
| Tributos estatales                | 13,75             | 13,75             | 13,75             | 20,62             | 13,75             | 20,62             | 13,75             | 20,62             | 13,75             | 13,75             | 20,62             | 13,75             | 13,75             | 13,75             | 13,75             | 20,62             |
| Publicidad                        | 347,27            | 347,27            | 347,27            | 520,90            | 347,27            | 520,90            | 347,27            | 520,90            | 347,27            | 347,27            | 520,90            | 347,27            | 347,27            | 347,27            | 347,27            | 520,90            |
| Gastos Jurídicos                  | 13.646,90         | 13.646,90         | 13.646,90         | 20.470,35         | 13.646,90         | 20.470,35         | 13.646,90         | 20.470,35         | 13.646,90         | 13.646,90         | 20.470,35         | 13.646,90         | 13.646,90         | 13.646,90         | 13.646,90         | 20.470,35         |
| Reuniones                         | 701,11            | 701,11            | 701,11            | 1.051,66          | 701,11            | 1.051,66          | 701,11            | 1.051,66          | 701,11            | 701,11            | 1.051,66          | 701,11            | 701,11            | 701,11            | 701,11            | 1.051,66          |
| Trabajos Exteriores               | 30.073,62         | 30.073,62         | 30.073,62         | 45.110,43         | 30.073,62         | 45.110,43         | 30.073,62         | 45.110,43         | 30.073,62         | 30.073,62         | 45.110,43         | 30.073,62         | 30.073,62         | 30.073,62         | 30.073,62         | 45.110,43         |
| Otros Gastos                      | 1.483,43          | 1.483,43          | 1.483,43          | 2.225,15          | 1.483,43          | 2.225,15          | 1.483,43          | 2.225,15          | 1.483,43          | 1.483,43          | 2.225,15          | 1.483,43          | 1.483,43          | 1.483,43          | 1.483,43          | 2.225,15          |
| Indemnizaciones                   | 2.646,86          | 2.646,86          | 2.646,86          | 3.970,29          | 2.646,86          | 3.970,29          | 2.646,86          | 3.970,29          | 2.646,86          | 2.646,86          | 3.970,29          | 2.646,86          | 2.646,86          | 2.646,86          | 2.646,86          | 3.970,29          |
| <b>Gastos Financieros</b>         | <b>5.500,72</b>   | <b>5.500,72</b>   | <b>5.500,72</b>   | <b>8.251,09</b>   | <b>5.500,72</b>   | <b>8.251,09</b>   | <b>5.500,72</b>   | <b>8.251,09</b>   | <b>5.500,72</b>   | <b>5.500,72</b>   | <b>8.251,09</b>   | <b>5.500,72</b>   | <b>5.500,72</b>   | <b>5.500,72</b>   | <b>5.500,72</b>   | <b>8.251,09</b>   |
| <b>Amortización Inmov. Afecto</b> | <b>27.187,73</b>  | <b>27.187,73</b>  | <b>27.187,73</b>  | <b>40.781,60</b>  | <b>27.187,73</b>  | <b>40.781,60</b>  | <b>27.187,73</b>  | <b>40.781,60</b>  | <b>27.187,73</b>  | <b>27.187,73</b>  | <b>40.781,60</b>  | <b>27.187,73</b>  | <b>27.187,73</b>  | <b>27.187,73</b>  | <b>27.187,73</b>  | <b>40.781,60</b>  |
| <b>TOTAL</b>                      | <b>231.413,15</b> | <b>231.413,15</b> | <b>231.413,15</b> | <b>347.119,75</b> | <b>231.413,15</b> | <b>347.119,75</b> | <b>231.413,15</b> | <b>347.119,75</b> | <b>231.413,15</b> | <b>231.413,15</b> | <b>347.119,75</b> | <b>231.413,15</b> | <b>231.413,15</b> | <b>231.413,15</b> | <b>231.413,15</b> | <b>347.119,75</b> |

**GASTOS Y RENDIMIENTO DE LA GESTIÓN DE LOS SERVICIOS :****EXPEDICIÓN DE DOCUMENTOS**

| <b>Concepto</b>                   | <b>Directos</b> | <b>Indirectos</b> | <b>Total</b>       |
|-----------------------------------|-----------------|-------------------|--------------------|
| <b>Gastos de Personal</b>         | <b>0,00</b>     | <b>216.019,97</b> | <b>216.019,97</b>  |
| Retribuciones                     |                 | 163.048,37        | 163.048,37         |
| Seg. Social                       |                 | 42.147,87         | 42.147,87          |
| Otros Gtos Sociales               |                 | 10.823,73         | 10.823,73          |
| <b>Bienes y Servicios</b>         | <b>0,00</b>     | <b>181.429,44</b> | <b>181.429,44</b>  |
| Arrendamientos                    |                 | 795,68            | 795,68             |
| Mantenimiento y Conservación      |                 | 23.454,40         | 23.454,40          |
| Material Oficina                  |                 | 7.750,35          | 7.750,35           |
| Suministros                       |                 | 25.805,16         | 25.805,16          |
| Comunicaciones                    |                 | 20.062,39         | 20.062,39          |
| Transportes                       |                 | 0,00              | 0,00               |
| Primas de Seguros                 |                 | 5.735,60          | 5.735,60           |
| Tributos estatales                |                 | 27,50             | 27,50              |
| Publicidad                        |                 | 694,53            | 694,53             |
| Gastos Jurídicos                  |                 | 27.293,80         | 27.293,80          |
| Reuniones                         |                 | 1.402,21          | 1.402,21           |
| Trabajos Exteriores               |                 | 60.147,24         | 60.147,24          |
| Otros Gastos                      |                 | 2.966,86          | 2.966,86           |
| Indemnizaciones                   |                 | 5.293,72          | 5.293,72           |
| <b>Gastos Financieros</b>         |                 | <b>11.001,45</b>  | <b>11.001,45</b>   |
| <b>Amortización Inmov. Afecto</b> |                 | <b>54.375,46</b>  | <b>54.375,46</b>   |
| <b>TOTAL GASTOS</b>               | <b>0,00</b>     | <b>462.826,32</b> | <b>462.826,32</b>  |
| Tasas-Precios Públicos            |                 |                   | 25.078,47          |
| Subvenciones                      |                 |                   |                    |
| Otros                             |                 |                   |                    |
| <b>INGRESOS</b>                   |                 | 5,4%              | <b>25.078,47</b>   |
| <b>RENDIMIENTO</b>                |                 |                   | <b>-437.747,85</b> |

**GASTOS Y RENDIMIENTO DE LA GESTIÓN DE LOS SERVICIOS :****CEMENTERIO**

| <b>Concepto</b>                   | <b>Directos</b>   | <b>Indirectos</b> | <b>Total</b>       |
|-----------------------------------|-------------------|-------------------|--------------------|
| <b>Gastos de Personal</b>         | <b>263.208,05</b> | <b>108.009,98</b> | <b>371.218,03</b>  |
| Retribuciones                     | 200.625,97        | 81.524,19         | 282.150,16         |
| Seg. Social                       | 62.582,08         | 21.073,93         | 83.656,01          |
| Otros Gtos Sociales               |                   | 5.411,86          | 5.411,86           |
| <b>Bienes y Servicios</b>         | <b>16.388,65</b>  | <b>90.714,72</b>  | <b>107.103,37</b>  |
| Arrendamientos                    |                   | 397,84            | 397,84             |
| Mantenimiento y Conservación      | 13.710,84         | 11.727,20         | 25.438,04          |
| Material Oficina                  |                   | 3.875,17          | 3.875,17           |
| Suministros                       |                   | 12.902,58         | 12.902,58          |
| Comunicaciones                    |                   | 10.031,19         | 10.031,19          |
| Transportes                       |                   | 0,00              | 0,00               |
| Primas de Seguros                 | 148,32            | 2.867,80          | 3.016,12           |
| Tributos estatales                |                   | 13,75             | 13,75              |
| Publicidad                        |                   | 347,27            | 347,27             |
| Gastos Jurídicos                  |                   | 13.646,90         | 13.646,90          |
| Reuniones                         |                   | 701,11            | 701,11             |
| Trabajos Exteriores               | 2.529,49          | 30.073,62         | 32.603,11          |
| Otros Gastos                      |                   | 1.483,43          | 1.483,43           |
| Indemnizaciones                   |                   | 2.646,86          | 2.646,86           |
| <b>Gastos Financieros</b>         |                   | <b>5.500,72</b>   | <b>5.500,72</b>    |
| <b>Amortización Inmov. Afecto</b> | <b>45.000,00</b>  | <b>27.187,73</b>  | <b>72.187,73</b>   |
| <b>TOTAL GASTOS</b>               | <b>324.596,70</b> | <b>231.413,15</b> | <b>556.009,85</b>  |
| Tasas-Precios Públicos            |                   |                   | 123.344,72         |
| Subvenciones                      |                   |                   |                    |
| Otros                             |                   |                   |                    |
| <b>INGRESOS</b>                   |                   | 22,18%            | <b>123.344,72</b>  |
| <b>RENDIMIENTO</b>                |                   |                   | <b>-432.665,13</b> |

**GASTOS Y RENDIMIENTO DE LA GESTIÓN DE LOS SERVICIOS :****LICENCIAS DE OBRAS**

| <b>Concepto</b>                   | <b>Directos</b>   | <b>Indirectos</b>   | <b>Total</b>        |
|-----------------------------------|-------------------|---------------------|---------------------|
| <b>Gastos de Personal</b>         | <b>867.151,38</b> | <b>540.049,92</b>   | <b>1.407.201,30</b> |
| Retribuciones                     | 716.920,38        | 407.620,93          | 1.124.541,31        |
| Seg. Social                       | 150.231,00        | 105.369,67          | 255.600,67          |
| Otros Gtos Sociales               | 0,00              | 27.059,32           | 27.059,32           |
| <b>Bienes y Servicios</b>         | <b>68.436,66</b>  | <b>453.573,58</b>   | <b>522.010,24</b>   |
| Arrendamientos                    | 0,00              | 1.989,21            | 1.989,21            |
| Mantenimiento y Conservación      | 0,00              | 58.636,00           | 58.636,00           |
| Material Oficina                  | 9.220,99          | 19.375,87           | 28.596,86           |
| Suministros                       | 229,86            | 64.512,91           | 64.742,77           |
| Comunicaciones                    | 0,00              | 50.155,96           | 50.155,96           |
| Transportes                       | 0,00              | 0,00                | 0,00                |
| Primas de Seguros                 | 130,31            | 14.339,00           | 14.469,31           |
| Tributos estatales                | 0,00              | 68,74               | 68,74               |
| Publicidad                        | 0,00              | 1.736,33            | 1.736,33            |
| Gastos Jurídicos                  | 17.437,84         | 68.234,50           | 85.672,34           |
| Reuniones                         | 24,06             | 3.505,53            | 3.529,59            |
| Trabajos Exteriores               | 40.910,29         | 150.368,09          | 191.278,38          |
| Otros Gastos                      | 0,00              | 7.417,15            | 7.417,15            |
| Indemnizaciones                   | 483,31            | 13.234,29           | 13.717,60           |
| <b>Gastos Financieros</b>         |                   | <b>27.503,62</b>    | <b>27.503,62</b>    |
| <b>Amortización Inmov. Afecto</b> |                   | <b>135.938,66</b>   | <b>135.938,66</b>   |
| <b>TOTAL GASTOS</b>               | <b>935.588,04</b> | <b>1.157.065,78</b> | <b>2.092.653,82</b> |
| Tasas-Precios Públicos            |                   |                     | 1.391.586,92        |
| Subvenciones                      |                   |                     |                     |
| Otros                             |                   |                     |                     |
| <b>INGRESOS</b>                   |                   | 66,5%               | <b>1.391.586,92</b> |
| <b>RENDIMIENTO</b>                |                   |                     | <b>-701.066,90</b>  |

**GASTOS Y RENDIMIENTO DE LA GESTIÓN DE LOS SERVICIOS :****LICENCIAS DE APERTURAS**

| <b>Concepto</b>                   | <b>Directos</b>  | <b>Indirectos</b> | <b>Total</b>      |
|-----------------------------------|------------------|-------------------|-------------------|
| <b>Gastos de Personal</b>         | <b>35.460,52</b> | <b>324.029,95</b> | <b>359.490,47</b> |
| Retribuciones                     | 28.474,85        | 244.572,56        | 273.047,41        |
| Seg. Social                       | 6.985,67         | 63.221,80         | 70.207,47         |
| Otros Gtos Sociales               | 0,00             | 16.235,59         | 16.235,59         |
| <b>Bienes y Servicios</b>         | <b>48,87</b>     | <b>272.144,16</b> | <b>272.193,03</b> |
| Arrendamientos                    | 0,00             | 1.193,53          | 1.193,53          |
| Mantenimiento y Conservación      | 0,00             | 35.181,60         | 35.181,60         |
| Material Oficina                  | 0,00             | 11.625,52         | 11.625,52         |
| Suministros                       | 0,00             | 38.707,75         | 38.707,75         |
| Comunicaciones                    | 0,00             | 30.093,58         | 30.093,58         |
| Transportes                       | 0,00             | 0,00              | 0,00              |
| Primas de Seguros                 | 48,87            | 8.603,40          | 8.652,27          |
| Tributos estatales                | 0,00             | 41,24             | 41,24             |
| Publicidad                        | 0,00             | 1.041,80          | 1.041,80          |
| Gastos Jurídicos                  | 0,00             | 40.940,70         | 40.940,70         |
| Reuniones                         | 0,00             | 2.103,32          | 2.103,32          |
| Trabajos Exteriores               | 0,00             | 90.220,86         | 90.220,86         |
| Otros Gastos                      | 0,00             | 4.450,29          | 4.450,29          |
| Indemnizaciones                   | 0,00             | 7.940,57          | 7.940,57          |
| <b>Gastos Financieros</b>         |                  | <b>16.502,17</b>  | <b>16.502,17</b>  |
| <b>Amortización Inmov. Afecto</b> |                  | <b>81.563,19</b>  | <b>81.563,19</b>  |
| <b>TOTAL GASTOS</b>               | <b>35.509,39</b> | <b>694.239,47</b> | <b>729.748,86</b> |
| Tasas-Precios Públicos            |                  |                   | 676.928,49        |
| Subvenciones                      |                  |                   |                   |
| Otros                             |                  |                   |                   |
| <b>INGRESOS</b>                   |                  | 92,8%             | <b>676.928,49</b> |
| <b>RENDIMIENTO</b>                |                  |                   | <b>-52.820,37</b> |

**GASTOS Y RENDIMIENTO DE LA GESTIÓN DE LOS SERVICIOS :****ACOMETIDAS**

| <b>Concepto</b>                   | <b>Directos</b> | <b>Indirectos</b> | <b>Total</b>       |
|-----------------------------------|-----------------|-------------------|--------------------|
| <b>Gastos de Personal</b>         | <b>0,00</b>     | <b>108.009,98</b> | <b>108.009,98</b>  |
| Retribuciones                     |                 | 81.524,19         | 81.524,19          |
| Seg. Social                       |                 | 21.073,93         | 21.073,93          |
| Otros Gtos Sociales               |                 | 5.411,86          | 5.411,86           |
| <b>Bienes y Servicios</b>         | <b>0,00</b>     | <b>90.714,72</b>  | <b>90.714,72</b>   |
| Arrendamientos                    |                 | 397,84            | 397,84             |
| Mantenimiento y Conservación      |                 | 11.727,20         | 11.727,20          |
| Material Oficina                  |                 | 3.875,17          | 3.875,17           |
| Suministros                       |                 | 12.902,58         | 12.902,58          |
| Comunicaciones                    |                 | 10.031,19         | 10.031,19          |
| Transportes                       |                 | 0,00              | 0,00               |
| Primas de Seguros                 |                 | 2.867,80          | 2.867,80           |
| Tributos estatales                |                 | 13,75             | 13,75              |
| Publicidad                        |                 | 347,27            | 347,27             |
| Gastos Jurídicos                  |                 | 13.646,90         | 13.646,90          |
| Reuniones                         |                 | 701,11            | 701,11             |
| Trabajos Exteriores               |                 | 30.073,62         | 30.073,62          |
| Otros Gastos                      |                 | 1.483,43          | 1.483,43           |
| Indemnizaciones                   |                 | 2.646,86          | 2.646,86           |
| <b>Gastos Financieros</b>         |                 | <b>5.500,72</b>   | <b>5.500,72</b>    |
| <b>Amortización Inmov. Afecto</b> |                 | <b>27.187,73</b>  | <b>27.187,73</b>   |
| <b>TOTAL GASTOS</b>               | <b>0,00</b>     | <b>231.413,15</b> | <b>231.413,15</b>  |
| Tasas-Precios Públicos            |                 |                   | 15.919,78          |
| Subvenciones                      |                 |                   |                    |
| Otros                             |                 |                   |                    |
| <b>INGRESOS</b>                   |                 | 6,9%              | <b>15.919,78</b>   |
| <b>RENDIMIENTO</b>                |                 |                   | <b>-215.493,37</b> |

**GASTOS Y RENDIMIENTO DE LA GESTIÓN DE LOS SERVICIOS :****RECOGIDA DE BASURAS**

| <b>Concepto</b>                   | <b>Directos</b>     | <b>Indirectos</b>   | <b>Total</b>         |
|-----------------------------------|---------------------|---------------------|----------------------|
| <b>Gastos de Personal</b>         | <b>53.333,64</b>    | <b>540.049,92</b>   | <b>593.383,56</b>    |
| Retribuciones                     | 42.318,38           | 407.620,93          | 449.939,31           |
| Seg. Social                       | 11.015,26           | 105.369,67          | 116.384,93           |
| Otros Gtos Sociales               |                     | 27.059,32           | 27.059,32            |
| <b>Bienes y Servicios</b>         | <b>9.404.462,34</b> | <b>453.573,58</b>   | <b>9.858.035,92</b>  |
| Arrendamientos                    |                     | 1.989,21            | 1.989,21             |
| Mantenimiento y Conservación      |                     | 58.636,00           | 58.636,00            |
| Material Oficina                  |                     | 19.375,87           | 19.375,87            |
| Suministros                       | 4.258,28            | 64.512,91           | 68.771,19            |
| Comunicaciones                    |                     | 50.155,96           | 50.155,96            |
| Transportes                       |                     | 0,00                | 0,00                 |
| Primas de Seguros                 |                     | 14.339,00           | 14.339,00            |
| Tributos estatales                |                     | 68,74               | 68,74                |
| Publicidad                        |                     | 1.736,33            | 1.736,33             |
| Gastos Jurídicos                  |                     | 68.234,50           | 68.234,50            |
| Reuniones                         |                     | 3.505,53            | 3.505,53             |
| Trabajos Exteriores               | 9.382.934,94        | 150.368,09          | 9.533.303,03         |
| Otros Gastos                      | 17.269,12           | 7.417,15            | 24.686,27            |
| Indemnizaciones                   |                     | 13.234,29           | 13.234,29            |
| <b>Gastos Financieros</b>         |                     | <b>27.503,62</b>    | <b>27.503,62</b>     |
| <b>Amortización Inmov. Afecto</b> |                     | <b>135.938,66</b>   | <b>135.938,66</b>    |
| <b>TOTAL GASTOS</b>               | <b>9.457.795,98</b> | <b>1.157.065,78</b> | <b>10.614.861,76</b> |
| Tasas-Precios Públicos            |                     |                     | 10.175.226,71        |
| Subvenciones                      |                     |                     |                      |
| Otros                             |                     |                     |                      |
| <b>INGRESOS RECAUDADOS</b>        |                     | 95,9%               | <b>10.175.226,71</b> |
| <b>RENDIMIENTO</b>                |                     |                     | <b>-439.635,05</b>   |



**GASTOS Y RENDIMIENTO DE LA GESTIÓN DE LOS SERVICIOS :****LIMPIEZA VIARIA**

| <b>Concepto</b>                   | <b>Directos</b>     | <b>Indirectos</b> | <b>Total</b>        |
|-----------------------------------|---------------------|-------------------|---------------------|
| <b>Gastos de Personal</b>         | <b>53.333,64</b>    | <b>108.009,98</b> | <b>161.343,62</b>   |
| Retribuciones                     | 42.318,38           | 81.524,19         | 123.842,57          |
| Seg. Social                       | 11.015,26           | 21.073,93         | 32.089,19           |
| Otros Gtos Sociales               |                     | 5.411,86          | 5.411,86            |
| <b>Bienes y Servicios</b>         | <b>5.319.734,12</b> | <b>90.714,72</b>  | <b>5.410.448,84</b> |
| Arrendamientos                    | 0,00                | 397,84            | 397,84              |
| Mantenimiento y Conservación      | 53.482,57           | 11.727,20         | 65.209,77           |
| Material Oficina                  | 0,00                | 3.875,17          | 3.875,17            |
| Suministros                       | 0,00                | 12.902,58         | 12.902,58           |
| Comunicaciones                    | 0,00                | 10.031,19         | 10.031,19           |
| Transportes                       | 0,00                | 0,00              | 0,00                |
| Primas de Seguros                 | 366,50              | 2.867,80          | 3.234,30            |
| Tributos estatales                | 0,00                | 13,75             | 13,75               |
| Publicidad                        | 0,00                | 347,27            | 347,27              |
| Gastos Jurídicos                  | 0,00                | 13.646,90         | 13.646,90           |
| Reuniones                         | 0,00                | 701,11            | 701,11              |
| Trabajos Exteriores               | 5.265.885,05        | 30.073,62         | 5.295.958,67        |
| Otros Gastos                      | 0,00                | 1.483,43          | 1.483,43            |
| Indemnizaciones                   | 0,00                | 2.646,86          | 2.646,86            |
| <b>Gastos Financieros</b>         |                     | <b>5.500,72</b>   | <b>5.500,72</b>     |
| <b>Amortización Inmov. Afecto</b> |                     | <b>27.187,73</b>  | <b>27.187,73</b>    |
| <b>TOTAL GASTOS</b>               | <b>5.373.067,76</b> | <b>231.413,15</b> | <b>5.604.480,91</b> |

**GASTOS Y RENDIMIENTO DE LA GESTIÓN DE LOS SERVICIOS :****ALCANTARILLADO**

| <b>Concepto</b>                   | <b>Directos</b>     | <b>Indirectos</b> | <b>Total</b>        |
|-----------------------------------|---------------------|-------------------|---------------------|
| <b>Gastos de Personal</b>         | <b>0,00</b>         | <b>108.009,98</b> | <b>108.009,98</b>   |
| Retribuciones                     | 0,00                | 81.524,19         | 81.524,19           |
| Seg. Social                       | 0,00                | 21.073,93         | 21.073,93           |
| Otros Gtos Sociales               | 0,00                | 5.411,86          | 5.411,86            |
|                                   |                     | 0,00              |                     |
| <b>Bienes y Servicios</b>         | <b>1.683.141,27</b> | <b>90.714,72</b>  | <b>1.773.855,99</b> |
| Arrendamientos                    | 0,00                | 397,84            | 397,84              |
| Mantenimiento y Conservación      | 134.138,96          | 11.727,20         | 145.866,16          |
| Material Oficina                  | 0,00                | 3.875,17          | 3.875,17            |
| Suministros                       | 0,00                | 12.902,58         | 12.902,58           |
| Comunicaciones                    | 0,00                | 10.031,19         | 10.031,19           |
| Transportes                       | 0,00                | 0,00              | 0,00                |
| Primas de Seguros                 | 0,00                | 2.867,80          | 2.867,80            |
| Tributos estatales                | 0,00                | 13,75             | 13,75               |
| Publicidad                        | 0,00                | 347,27            | 347,27              |
| Gastos Jurídicos                  | 0,00                | 13.646,90         | 13.646,90           |
| Reuniones                         | 0,00                | 701,11            | 701,11              |
| Trabajos Exteriores               | 1.549.002,31        | 30.073,62         | 1.579.075,93        |
| Otros Gastos                      | 0,00                | 1.483,43          | 1.483,43            |
| Indemnizaciones                   | 0,00                | 2.646,86          | 2.646,86            |
| <b>Gastos Financieros</b>         | <b>0,00</b>         | <b>5.500,72</b>   | <b>5.500,72</b>     |
| <b>Amortización Inmov. Afecto</b> | <b>2.409.630,93</b> | <b>27.187,73</b>  | <b>2.436.818,66</b> |
| <b>TOTAL GASTOS</b>               | <b>4.092.772,20</b> | <b>231.413,15</b> | <b>4.324.185,35</b> |
| Tasas-Precios Públicos            |                     |                   | 3.958.633,24        |
| Subvenciones                      |                     |                   | 86.077,51           |
| Otros                             |                     |                   |                     |
| <b>INGRESOS RECAUDADOS</b>        |                     | 93,5%             | <b>4.044.710,75</b> |
| <b>RENDIMIENTO</b>                |                     |                   | <b>-279.474,60</b>  |

**GASTOS Y RENDIMIENTO DE LA GESTIÓN DE LOS SERVICIOS :****AGUA POTABLE**

| <b>Concepto</b>                   | <b>Directos</b>      | <b>Indirectos</b> | <b>Total</b>         |
|-----------------------------------|----------------------|-------------------|----------------------|
| <b>Gastos de Personal</b>         | <b>0,00</b>          | <b>108.009,98</b> | <b>108.009,98</b>    |
| Retribuciones                     | 0,00                 | 81.524,19         | 81.524,19            |
| Seg. Social                       | 0,00                 | 21.073,93         | 21.073,93            |
| Otros Gtos Sociales               | 0,00                 | 5.411,86          | 5.411,86             |
| <b>Bienes y Servicios</b>         | <b>9.249.612,57</b>  | <b>90.714,72</b>  | <b>9.340.327,29</b>  |
| Arrendamientos                    | 0,00                 | 397,84            | 397,84               |
| Mantenimiento y Conservación      | 0,00                 | 11.727,20         | 11.727,20            |
| Material Oficina                  | 0,00                 | 3.875,17          | 3.875,17             |
| Suministros                       | 0,00                 | 12.902,58         | 12.902,58            |
| Comunicaciones                    | 0,00                 | 10.031,19         | 10.031,19            |
| Transportes                       | 0,00                 | 0,00              | 0,00                 |
| Primas de Seguros                 | 0,00                 | 2.867,80          | 2.867,80             |
| Tributos estatales                | 0,00                 |                   |                      |
| Publicidad                        | 0,00                 | 347,27            | 347,27               |
| Gastos Jurídicos                  | 0,00                 | 13.646,90         | 13.646,90            |
| Reuniones                         | 0,00                 | 701,11            | 701,11               |
| Trabajos Exteriores               | 5.004.416,96         | 30.073,62         | 5.034.490,58         |
| Otros Gastos (Consortio)          | 4.245.195,61         | 1.483,43          | 4.246.679,04         |
| Indemnizaciones                   | 0,00                 | 2.646,86          | 2.646,86             |
| <b>Gastos Financieros</b>         | <b>0,00</b>          | <b>5.500,72</b>   | <b>5.500,72</b>      |
| <b>Amortización Inmov. Afecto</b> | <b>2.532.221,22</b>  | <b>27.187,73</b>  | <b>2.559.408,95</b>  |
| <b>TOTAL GASTOS</b>               | <b>11.781.833,79</b> | <b>231.413,15</b> | <b>12.013.246,94</b> |
| Tasas-Precios Públicos            |                      |                   | 11.781.833,79        |
| Subvenciones                      |                      |                   |                      |
| Otros                             |                      |                   |                      |
| <b>INGRESOS RECAUDADOS</b>        |                      | 98,1%             | <b>11.781.833,79</b> |
| <b>RENDIMIENTO</b>                |                      |                   | <b>-231.413,15</b>   |

**GASTOS Y RENDIMIENTO DE LA GESTIÓN DE LOS SERVICIOS :****OCUPACIONES DE VÍA PÚBLICA**

| <b>Concepto</b>                   | <b>Directos</b> | <b>Indirectos</b>   | <b>Total</b>        |
|-----------------------------------|-----------------|---------------------|---------------------|
| <b>Gastos de Personal</b>         | <b>0,00</b>     | <b>540.049,92</b>   | <b>540.049,92</b>   |
| Retribuciones                     |                 | 407.620,93          | 407.620,93          |
| Seg. Social                       |                 | 105.369,67          | 105.369,67          |
| Otros Gtos Sociales               |                 | 27.059,32           | 27.059,32           |
| <b>Bienes y Servicios</b>         | <b>0,00</b>     | <b>453.573,58</b>   | <b>453.573,58</b>   |
| Arrendamientos                    |                 | 1.989,21            | 1.989,21            |
| Mantenimiento y Conservación      |                 | 58.636,00           | 58.636,00           |
| Material Oficina                  |                 | 19.375,87           | 19.375,87           |
| Suministros                       |                 | 64.512,91           | 64.512,91           |
| Comunicaciones                    |                 | 50.155,96           | 50.155,96           |
| Transportes                       |                 | 0,00                | 0,00                |
| Primas de Seguros                 |                 | 14.339,00           | 14.339,00           |
| Tributos estatales                |                 | 68,74               | 68,74               |
| Publicidad                        |                 | 1.736,33            | 1.736,33            |
| Gastos Jurídicos                  |                 | 68.234,50           | 68.234,50           |
| Reuniones                         |                 | 3.505,53            | 3.505,53            |
| Trabajos Exteriores               |                 | 150.368,09          | 150.368,09          |
| Otros Gastos                      |                 | 7.417,15            | 7.417,15            |
| Indemnizaciones                   |                 | 13.234,29           | 13.234,29           |
| <b>Gastos Financieros</b>         |                 | <b>27.503,62</b>    | <b>27.503,62</b>    |
| <b>Amortización Inmov. Afecto</b> |                 | <b>135.938,66</b>   | <b>135.938,66</b>   |
| <b>TOTAL GASTOS</b>               | <b>0,00</b>     | <b>1.157.065,78</b> | <b>1.157.065,78</b> |
| Tasas-Precios Públicos            |                 |                     | 2.764.168,36        |
| Subvenciones                      |                 |                     |                     |
| Otros                             |                 |                     |                     |
| <b>INGRESOS</b>                   |                 | 239%                | <b>2.764.168,36</b> |
| <b>RENDIMIENTO</b>                |                 |                     | <b>1.607.102,58</b> |

**GASTOS Y RENDIMIENTO DE LA GESTIÓN DE LOS SERVICIOS :****LIMPIEZA DE PLAYAS**

| <b>Concepto</b>                   | <b>Directos</b>     | <b>Indirectos</b> | <b>Total</b>        |
|-----------------------------------|---------------------|-------------------|---------------------|
| <b>Gastos de Personal</b>         | <b>155.115,38</b>   | <b>108.009,98</b> | <b>263.125,36</b>   |
| Retribuciones                     | 122.200,80          | 81.524,19         | 203.724,99          |
| Seg. Social                       | 32.914,58           | 21.073,93         | 53.988,51           |
| Otros Gtos Sociales               |                     | 5.411,86          | 5.411,86            |
| <b>Bienes y Servicios</b>         | <b>2.076.525,32</b> | <b>90.714,72</b>  | <b>2.167.240,04</b> |
| Arrendamientos                    | 10.912,21           | 397,84            | 11.310,05           |
| Mantenimiento y Conservación      | 18.258,93           | 11.727,20         | 29.986,13           |
| Material Oficina                  |                     | 3.875,17          | 3.875,17            |
| Suministros                       |                     | 12.902,58         | 12.902,58           |
| Comunicaciones                    |                     | 10.031,19         | 10.031,19           |
| Transportes                       |                     | 0,00              | 0,00                |
| Primas de Seguros                 | 195,48              | 2.867,80          | 3.063,28            |
| Tributos estatales                |                     | 13,75             | 13,75               |
| Publicidad                        |                     | 347,27            | 347,27              |
| Gastos Jurídicos                  |                     | 13.646,90         | 13.646,90           |
| Reuniones                         |                     | 701,11            | 701,11              |
| Trabajos Exteriores               | 2.047.130,10        | 30.073,62         | 2.077.203,72        |
| Otros Gastos                      |                     | 1.483,43          | 1.483,43            |
| Indemnizaciones                   | 28,60               | 2.646,86          | 2.675,46            |
| <b>Transferencias Estado</b>      | <b>420.419,86</b>   |                   | <b>420.419,86</b>   |
| <b>Gastos Financieros</b>         |                     | <b>5.500,72</b>   | <b>5.500,72</b>     |
| <b>Amortización Inmov. Afecto</b> |                     | <b>27.187,73</b>  | <b>27.187,73</b>    |
| <b>TOTAL GASTOS</b>               | <b>2.652.060,56</b> | <b>231.413,15</b> | <b>2.883.473,71</b> |
| Tasas-Precios Públicos            |                     |                   | 2.647.725,03        |
| Subvenciones                      |                     |                   |                     |
| Otros                             |                     |                   |                     |
| <b>INGRESOS RECAUDADOS</b>        |                     | <b>91,8%</b>      | <b>2.647.725,03</b> |
| <b>RENDIMIENTO</b>                |                     |                   | <b>-235.748,68</b>  |

**GASTOS Y RENDIMIENTO DE LA GESTIÓN DE LOS SERVICIOS :****INSTALACIONES DEPORTIVAS**

| <b>Concepto</b>                   | <b>Directos</b>     | <b>Indirectos</b> | <b>Total</b>         |
|-----------------------------------|---------------------|-------------------|----------------------|
| <b>Gastos de Personal</b>         | <b>1.314.597,72</b> | <b>162.014,98</b> | <b>1.476.612,70</b>  |
| Retribuciones                     | 1.057.373,63        | 122.286,28        | 1.179.659,91         |
| Seg. Social                       | 255.540,56          | 31.610,90         | 287.151,46           |
| Otros Gtos Sociales               | 1.683,53            | 8.117,80          | 9.801,33             |
| <b>Bienes y Servicios</b>         | <b>1.314.670,44</b> | <b>136.072,08</b> | <b>1.450.742,52</b>  |
| Arrendamientos                    | 21.372,80           | 596,76            | 21.969,56            |
| Mantenimiento y Conservación      | 496.432,33          | 17.590,80         | 514.023,13           |
| Material Oficina                  | 194,76              | 5.812,76          | 6.007,52             |
| Suministros                       | 100.258,20          | 19.353,87         | 119.612,07           |
| Comunicaciones                    | 0,00                | 15.046,79         | 15.046,79            |
| Transportes                       | 100.054,93          | 0,00              | 100.054,93           |
| Primas de Seguros                 | 13.381,53           | 4.301,70          | 17.683,23            |
| Tributos estatales                | 0,00                | 20,62             | 20,62                |
| Publicidad                        | 9.128,25            | 520,90            | 9.649,15             |
| Gastos Jurídicos                  | 0,00                | 20.470,35         | 20.470,35            |
| Reuniones y festejos              | 102.087,66          | 1.051,66          | 103.139,32           |
| Trabajos Exteriores               | 318.533,90          | 45.110,43         | 363.644,33           |
| Otros Gastos                      | 152.900,00          | 2.225,15          | 155.125,15           |
| Indemnizaciones                   | 326,08              | 3.970,29          | 4.296,37             |
| <b>Gastos Financieros</b>         |                     | <b>8.251,09</b>   | <b>8.251,09</b>      |
| <b>Amortización Inmov. Afecto</b> | <b>60.000,00</b>    | <b>40.781,60</b>  | <b>100.781,60</b>    |
| <b>TOTAL GASTOS</b>               | <b>2.689.268,16</b> | <b>347.119,75</b> | <b>3.036.387,91</b>  |
| Tasas-Precios Públicos            |                     |                   | 396.492,56           |
| Subvenciones                      |                     |                   | 16.250,00            |
| Otros                             |                     |                   |                      |
| <b>INGRESOS</b>                   |                     | 13,6%             | <b>412.742,56</b>    |
| <b>RENDIMIENTO</b>                |                     |                   | <b>-2.623.645,35</b> |

**GASTOS Y RENDIMIENTO DE LA GESTIÓN DE LOS SERVICIOS :****ESCUELAS MUNICIPALES**

| <b>Concepto</b>                   | <b>Directos</b>     | <b>Indirectos</b> | <b>Total</b>         |
|-----------------------------------|---------------------|-------------------|----------------------|
| <b>Gastos de Personal</b>         | <b>554.664,89</b>   | <b>162.014,98</b> | <b>716.679,87</b>    |
| Retribuciones                     | 429.617,23          | 122.286,28        | 551.903,51           |
| Seg. Social                       | 125.047,66          | 31.610,90         | 156.658,56           |
| Otros Gtos Sociales               | 0,00                | 8.117,80          | 8.117,80             |
| <b>Bienes y Servicios</b>         | <b>1.631.648,27</b> | <b>136.072,08</b> | <b>1.767.720,35</b>  |
| Arrendamientos                    | 0,00                | 596,76            | 596,76               |
| Mantenimiento y Conservaciór      | 54.804,22           | 17.590,80         | 72.395,02            |
| Material Oficina                  | 1.226,53            | 5.812,76          | 7.039,29             |
| Suministros                       | 1.201,20            | 19.353,87         | 20.555,07            |
| Comunicaciones                    | 0,00                | 15.046,79         | 15.046,79            |
| Transportes                       | 0,00                | 0,00              | 0,00                 |
| Primas de Seguros                 | 0,00                | 4.301,70          | 4.301,70             |
| Tributos estatales                | 0,00                |                   |                      |
| Publicidad                        | 0,00                | 520,90            | 520,90               |
| Gastos Jurídicos                  | 0,00                | 20.470,35         | 20.470,35            |
| Reuniones                         | 2.874,06            | 1.051,66          | 3.925,72             |
| Limpieza                          | 162.080,46          | 45.110,43         | 207.190,89           |
| Concesiones educ+com              | 1.236.793,66        | 2.225,15          | 1.239.018,81         |
| Ayudas y subvenciones             | 172.668,14          | 2.225,15          | 174.893,29           |
| Indemnizaciones                   | 0,00                | 3.970,29          | 3.970,29             |
| <b>Gastos Financieros</b>         |                     | <b>8.251,09</b>   | <b>8.251,09</b>      |
| <b>Amortización Inmov. Afecto</b> |                     | <b>40.781,60</b>  | <b>40.781,60</b>     |
| <b>TOTAL GASTOS</b>               | <b>2.186.313,16</b> | <b>347.119,75</b> | <b>2.533.432,91</b>  |
| Tasas-Precios Públicos            |                     |                   | 354.390,01           |
| Subvenciones                      |                     |                   | 823.715,75           |
| Otros                             |                     |                   |                      |
| <b>INGRESOS</b>                   |                     | 46,50%            | <b>1.178.105,76</b>  |
| <b>RENDIMIENTO</b>                |                     |                   | <b>-1.355.327,15</b> |

**GASTOS Y RENDIMIENTO DE LA GESTIÓN DE LOS SERVICIOS :****CONSERVATORIOS MUNICIPALES**

| <b>Concepto</b>                   | <b>Directos</b>     | <b>Indirectos</b> | <b>Total</b>         |
|-----------------------------------|---------------------|-------------------|----------------------|
| <b>Gastos de Personal</b>         | <b>1.367.202,50</b> | <b>162.014,98</b> | <b>1.529.217,48</b>  |
| Retribuciones                     | 1.106.709,58        | 122.286,28        | 1.228.995,86         |
| Seg. Social                       | 260.492,92          | 31.610,90         | 292.103,82           |
| Otros Gtos Sociales               |                     | 8.117,80          | 8.117,80             |
| <b>Bienes y Servicios</b>         | <b>56.609,22</b>    | <b>136.072,08</b> | <b>192.681,30</b>    |
| Arrendamientos                    | 847,00              | 596,76            | 1.443,76             |
| Mantenimiento y Conservación      | 3.581,60            | 17.590,80         | 21.172,40            |
| Material Oficina                  | 11.136,55           | 5.812,76          | 16.949,31            |
| Suministros                       |                     | 19.353,87         | 19.353,87            |
| Comunicaciones                    |                     | 15.046,79         | 15.046,79            |
| Transportes                       |                     | 0,00              | 0,00                 |
| Primas de Seguros                 |                     | 4.301,70          | 4.301,70             |
| Tributos estatales                |                     | 20,62             | 20,62                |
| Publicidad                        |                     | 520,90            | 520,90               |
| Gastos Jurídicos                  |                     | 20.470,35         | 20.470,35            |
| Reuniones                         | 3.634,11            | 1.051,66          | 4.685,77             |
| Trabajos Exteriores               | 36.156,11           | 45.110,43         | 81.266,54            |
| Otros Gastos                      |                     | 2.225,15          | 2.225,15             |
| Indemnizaciones                   | 1.253,85            | 3.970,29          | 5.224,14             |
| <b>Gastos Financieros</b>         |                     | <b>8.251,09</b>   | <b>8.251,09</b>      |
| <b>Amortización Inmov. Afecto</b> |                     | <b>40.781,60</b>  | <b>40.781,60</b>     |
| <b>TOTAL GASTOS</b>               | <b>1.423.811,72</b> | <b>347.119,75</b> | <b>1.770.931,47</b>  |
| Tasas-Precios Públicos            |                     |                   | 169.179,65           |
| Subvenciones                      |                     |                   | 0,00                 |
| Otros                             |                     |                   |                      |
| <b>INGRESOS</b>                   |                     | 9,6%              | <b>169.179,65</b>    |
| <b>RENDIMIENTO</b>                |                     |                   | <b>-1.601.751,82</b> |



**GASTOS Y RENDIMIENTO DE LA GESTIÓN DE LOS SERVICIOS :****SEGURIDAD**

| <b>Concepto</b>                   | <b>Directos</b>      | <b>Indirectos</b> | <b>Total</b>          |
|-----------------------------------|----------------------|-------------------|-----------------------|
| <b>Gastos de Personal</b>         | <b>10.141.062,28</b> | <b>216.019,97</b> | <b>10.357.082,25</b>  |
| Retribuciones                     | 7.644.083,59         | 163.048,37        | 7.807.131,96          |
| Seg. Social                       | 2.495.340,44         | 42.147,87         | 2.537.488,31          |
| Otros Gtos Sociales               | 1.638,25             | 10.823,73         | 12.461,98             |
| <b>Bienes y Servicios</b>         | <b>556.313,16</b>    | <b>181.429,44</b> | <b>737.742,60</b>     |
| Arrendamientos                    | 173.583,91           | 795,68            | 174.379,59            |
| Mantenimiento y Conservación      | 97.756,62            | 23.454,40         | 121.211,02            |
| Material Oficina                  | 20.539,93            | 7.750,35          | 28.290,28             |
| Suministros                       | 114.429,75           | 25.805,16         | 140.234,91            |
| Comunicaciones                    | 0,00                 | 20.062,39         | 20.062,39             |
| Transportes                       | 0,00                 | 0,00              | 0,00                  |
| Primas de Seguros                 | 9.027,12             | 5.735,60          | 14.762,72             |
| Tributos estatales                | 0,00                 | 27,50             | 27,50                 |
| Publicidad                        | 0,00                 | 694,53            | 694,53                |
| Gastos Jurídicos                  | 0,00                 | 27.293,80         | 27.293,80             |
| Reuniones y festejos              | 3.577,51             | 1.402,21          | 4.979,72              |
| Trabajos Exteriores               | 129.818,65           | 60.147,24         | 189.965,89            |
| Otros Gastos                      | 0,00                 | 2.966,86          | 2.966,86              |
| Indemnizaciones                   | 7.579,67             | 5.293,72          | 12.873,39             |
| <b>Gastos Financieros</b>         |                      | <b>11.001,45</b>  | <b>11.001,45</b>      |
| <b>Amortización Inmov. Afecto</b> |                      | <b>54.375,46</b>  | <b>54.375,46</b>      |
| <b>TOTAL GASTOS</b>               | <b>10.697.375,44</b> | <b>462.826,32</b> | <b>11.160.201,76</b>  |
| Tasas-Precios Públicos            |                      |                   |                       |
| Subvenciones                      |                      |                   |                       |
| Otros                             |                      |                   |                       |
| <b>INGRESOS</b>                   |                      | 0,00%             | <b>0,00</b>           |
| <b>RENDIMIENTO</b>                |                      |                   | <b>-11.160.201,76</b> |

**GASTOS Y RENDIMIENTO DE LA GESTIÓN DE LOS SERVICIOS :****ALUMBRADO**

| <b>Concepto</b>                   | <b>Directos</b>     | <b>Indirectos</b> | <b>Total</b>         |
|-----------------------------------|---------------------|-------------------|----------------------|
| <b>Gastos de Personal</b>         | <b>0,00</b>         | <b>108.009,98</b> | <b>108.009,98</b>    |
| Retribuciones                     |                     | 81.524,19         | 81.524,19            |
| Seg. Social                       |                     | 21.073,93         | 21.073,93            |
| Otros Gtos Sociales               |                     | 5.411,86          | 5.411,86             |
| <b>Bienes y Servicios</b>         | <b>1.521.928,80</b> | <b>90.714,72</b>  | <b>1.612.643,52</b>  |
| Arrendamientos                    |                     | 397,84            | 397,84               |
| Mantenimiento y Conservación      | 897.591,02          | 11.727,20         | 909.318,22           |
| Material Oficina                  |                     | 3.875,17          | 3.875,17             |
| Suministros                       | 599.186,72          | 12.902,58         | 612.089,30           |
| Comunicaciones                    |                     | 10.031,19         | 10.031,19            |
| Transportes                       |                     | 0,00              | 0,00                 |
| Primas de Seguros                 |                     | 2.867,80          | 2.867,80             |
| Tributos estatales                |                     | 13,75             | 13,75                |
| Publicidad                        |                     | 347,27            | 347,27               |
| Gastos Jurídicos                  |                     | 13.646,90         | 13.646,90            |
| Reuniones                         |                     | 701,11            | 701,11               |
| Trabajos Exteriores               | 25.151,06           | 30.073,62         | 55.224,68            |
| Otros Gastos                      |                     | 1.483,43          | 1.483,43             |
| Indemnizaciones                   |                     | 2.646,86          | 2.646,86             |
| <b>Gastos Financieros</b>         |                     | <b>5.500,72</b>   | <b>5.500,72</b>      |
| <b>Amortización Inmov. Afecto</b> | <b>150.000,00</b>   | <b>27.187,73</b>  | <b>177.187,73</b>    |
| <b>TOTAL GASTOS</b>               | <b>1.671.928,80</b> | <b>231.413,15</b> | <b>1.903.341,95</b>  |
| <b>INGRESOS</b>                   |                     | 0,00%             | <b>0,00</b>          |
| <b>RENDIMIENTO</b>                |                     |                   | <b>-1.903.341,95</b> |

**GASTOS Y RENDIMIENTO DE LA GESTIÓN DE LOS SERVICIOS :****PARQUES Y JARDINES**

| <b>Concepto</b>                   | <b>Directos</b>     | <b>Indirectos</b> | <b>Total</b>         |
|-----------------------------------|---------------------|-------------------|----------------------|
| <b>Gastos de Personal</b>         | <b>154.367,68</b>   | <b>108.009,98</b> | <b>262.377,66</b>    |
| Retribuciones                     | 118.197,42          | 81.524,19         | 199.721,61           |
| Seg. Social                       | 36.170,26           | 21.073,93         | 57.244,19            |
| Otros Gtos Sociales               |                     | 5.411,86          | 5.411,86             |
| <b>Bienes y Servicios</b>         | <b>1.249.761,73</b> | <b>90.714,72</b>  | <b>1.340.476,45</b>  |
| Arrendamientos                    | 0,00                | 397,84            | 397,84               |
| Mantenimiento y Conservación      | 1.235.308,49        | 11.727,20         | 1.247.035,69         |
| Material Oficina                  | 0,00                | 3.875,17          | 3.875,17             |
| Suministros                       | 0,00                | 12.902,58         | 12.902,58            |
| Comunicaciones                    | 0,00                | 10.031,19         | 10.031,19            |
| Transportes                       | 0,00                | 0,00              | 0,00                 |
| Primas de Seguros                 | 0,00                | 2.867,80          | 2.867,80             |
| Tributos estatales                | 0,00                | 13,75             | 13,75                |
| Publicidad                        | 0,00                | 347,27            | 347,27               |
| Gastos Jurídicos                  | 0,00                | 13.646,90         | 13.646,90            |
| Reuniones                         | 0,00                | 701,11            | 701,11               |
| Trabajos Exteriores               | 13.279,81           | 30.073,62         | 43.353,43            |
| Otros Gastos                      | 0,00                | 1.483,43          | 1.483,43             |
| Indemnizaciones                   | 1.173,43            | 2.646,86          | 3.820,29             |
| <b>Gastos Financieros</b>         |                     | <b>5.500,72</b>   | <b>5.500,72</b>      |
| <b>Amortización Inmov. Afecto</b> | <b>0,00</b>         | <b>27.187,73</b>  | <b>27.187,73</b>     |
| <b>TOTAL GASTOS</b>               | <b>1.404.129,41</b> | <b>231.413,15</b> | <b>1.635.542,56</b>  |
| Tasas-Precios Públicos            |                     |                   |                      |
| Subvenciones                      |                     |                   |                      |
| Otros                             |                     |                   |                      |
| <b>INGRESOS</b>                   |                     | 0,00%             | <b>0,00</b>          |
| <b>RENDIMIENTO</b>                |                     |                   | <b>-1.635.542,56</b> |

**GASTOS Y RENDIMIENTO DE LA GESTIÓN DE LOS SERVICIOS :****BIBLIOTECAS**

| <b>Concepto</b>                   | <b>Directos</b>   | <b>Indirectos</b> | <b>Total</b>         |
|-----------------------------------|-------------------|-------------------|----------------------|
| <b>Gastos de Personal</b>         | <b>636.063,39</b> | <b>162.014,98</b> | <b>798.078,37</b>    |
| Retribuciones                     | 515.503,71        | 122.286,28        | 637.789,99           |
| Seg. Social                       | 120.559,68        | 31.610,90         | 152.170,58           |
| Otros Gtos Sociales               |                   | 8.117,80          | 8.117,80             |
| <b>Bienes y Servicios</b>         | <b>320.531,06</b> | <b>136.072,08</b> | <b>456.603,14</b>    |
| Arrendamientos                    |                   | 596,76            | 596,76               |
| Mantenimiento y Conservación      | 116.840,04        | 17.590,80         | 134.430,84           |
| Material Oficina                  | 48.804,13         | 5.812,76          | 54.616,89            |
| Suministros                       |                   | 19.353,87         | 19.353,87            |
| Comunicaciones                    |                   | 15.046,79         | 15.046,79            |
| Transportes                       |                   | 0,00              | 0,00                 |
| Primas de Seguros                 | 789,45            | 4.301,70          | 5.091,15             |
| Tributos estatales                |                   | 20,62             | 20,62                |
| Publicidad                        |                   | 520,90            | 520,90               |
| Gastos Jurídicos                  |                   | 20.470,35         | 20.470,35            |
| Reuniones                         | 68.444,68         | 1.051,66          | 69.496,34            |
| Trabajos Exteriores               | 84.753,23         | 45.110,43         | 129.863,66           |
| Otros Gastos                      |                   | 2.225,15          | 2.225,15             |
| Indemnizaciones                   | 899,53            | 3.970,29          | 4.869,82             |
| <b>Gastos Financieros</b>         |                   | <b>8.251,09</b>   | <b>8.251,09</b>      |
| <b>Amortización Inmov. Afecto</b> | <b>0,00</b>       | <b>40.781,60</b>  | <b>40.781,60</b>     |
| <b>TOTAL GASTOS</b>               | <b>956.594,45</b> | <b>347.119,75</b> | <b>1.303.714,20</b>  |
| Tasas-Precios Públicos            |                   |                   |                      |
| Subvenciones                      |                   |                   | 19.409,93            |
| Otros                             |                   |                   |                      |
| <b>INGRESOS</b>                   |                   | 1,49%             | <b>19.409,93</b>     |
| <b>RENDIMIENTO</b>                |                   |                   | <b>-1.284.304,27</b> |

**GASTOS Y RENDIMIENTO DE LA GESTIÓN DE LOS SERVICIOS :****SANIDAD Y LABORATORIO**

| <b>Concepto</b>                   | <b>Directos</b>  | <b>Indirectos</b> | <b>Total</b>       |
|-----------------------------------|------------------|-------------------|--------------------|
| <b>Gastos de Personal</b>         | <b>27.755,09</b> | <b>108.009,98</b> | <b>135.765,07</b>  |
| Retribuciones                     | 22.533,08        | 81.524,19         | 104.057,27         |
| Seg. Social                       | 5.222,01         | 21.073,93         | 26.295,94          |
| Otros Gtos Sociales               | 0,00             | 5.411,86          | 5.411,86           |
| <b>Bienes y Servicios</b>         | <b>36.701,12</b> | <b>90.714,72</b>  | <b>127.415,84</b>  |
| Arrendamientos                    | 0,00             | 397,84            | 397,84             |
| Mantenimiento y Conservación      | 0,00             | 11.727,20         | 11.727,20          |
| Material Oficina                  | 1.802,85         | 3.875,17          | 5.678,02           |
| Suministros                       | 930,60           | 12.902,58         | 13.833,18          |
| Comunicaciones                    | 0,00             | 10.031,19         | 10.031,19          |
| Transportes                       | 0,00             | 0,00              | 0,00               |
| Primas de Seguros                 | 18,33            | 2.867,80          | 2.886,13           |
| Tributos estatales                | 0,00             | 13,75             | 13,75              |
| Publicidad                        | 0,00             | 347,27            | 347,27             |
| Gastos Jurídicos                  | 0,00             | 13.646,90         | 13.646,90          |
| Reuniones                         | 360,00           | 701,11            | 1.061,11           |
| Trabajos Exteriores               | 4.786,92         | 30.073,62         | 34.860,54          |
| Otros Gastos                      | 28.800,00        | 1.483,43          | 30.283,43          |
| Indemnizaciones                   | 2,42             | 2.646,86          | 2.649,28           |
| <b>Gastos Financieros</b>         |                  | <b>5.500,72</b>   | <b>5.500,72</b>    |
| <b>Amortización Inmov. Afecto</b> | <b>0,00</b>      | <b>27.187,73</b>  | <b>27.187,73</b>   |
| <b>TOTAL GASTOS</b>               | <b>64.456,21</b> | <b>231.413,15</b> | <b>295.869,36</b>  |
| Tasas-Precios Públicos            |                  |                   |                    |
| Subvenciones                      |                  |                   | 25.252,50          |
| Otros                             |                  |                   |                    |
| <b>INGRESOS</b>                   |                  | 8,54%             | <b>25.252,50</b>   |
| <b>RENDIMIENTO</b>                |                  |                   | <b>-270.616,86</b> |

**GASTOS Y RENDIMIENTO DE LA GESTIÓN DE LOS SERVICIOS :****JUVENTUD**

| <b>Concepto</b>                   | <b>Directos</b>   | <b>Indirectos</b> | <b>Total</b>       |
|-----------------------------------|-------------------|-------------------|--------------------|
| <b>Gastos de Personal</b>         | <b>145.089,02</b> | <b>162.014,98</b> | <b>307.104,00</b>  |
| Retribuciones                     | 116.468,51        | 122.286,28        | 238.754,79         |
| Seg. Social                       | 28.620,51         | 31.610,90         | 60.231,41          |
| Otros Gtos Sociales               |                   | 8.117,80          | 8.117,80           |
| <b>Bienes y Servicios</b>         | <b>94.363,80</b>  | <b>136.072,08</b> | <b>230.435,88</b>  |
| Arrendamientos                    |                   | 596,76            | 596,76             |
| Mantenimiento y Conservación      | 1.563,32          | 17.590,80         | 19.154,12          |
| Material Oficina                  | 657,70            | 5.812,76          | 6.470,46           |
| Suministros                       |                   | 19.353,87         | 19.353,87          |
| Comunicaciones                    | 387,20            | 15.046,79         | 15.433,99          |
| Transportes                       |                   | 0,00              | 0,00               |
| Primas de Seguros                 |                   | 4.301,70          | 4.301,70           |
| Tributos estatales                |                   | 20,62             | 20,62              |
| Publicidad                        |                   | 520,90            | 520,90             |
| Gastos Jurídicos                  |                   | 20.470,35         | 20.470,35          |
| Reuniones                         | 91.004,31         | 1.051,66          | 92.055,97          |
| Trabajos Exteriores               |                   | 45.110,43         | 45.110,43          |
| Otros Gastos                      |                   | 2.225,15          | 2.225,15           |
| Indemnizaciones                   | 751,27            | 3.970,29          | 4.721,56           |
| <b>Gastos Financieros</b>         |                   | <b>8.251,09</b>   | <b>8.251,09</b>    |
| <b>Amortización Inmov. Afecto</b> | <b>0,00</b>       | <b>40.781,60</b>  | <b>40.781,60</b>   |
| <b>TOTAL GASTOS</b>               | <b>239.452,82</b> | <b>347.119,75</b> | <b>586.572,57</b>  |
| Tasas-Precios Públicos            |                   |                   | 87.592,75          |
| Subvenciones                      |                   |                   | 33.000,00          |
| Otros                             |                   |                   |                    |
| <b>INGRESOS</b>                   |                   | 20,56%            | <b>120.592,75</b>  |
| <b>RENDIMIENTO</b>                |                   |                   | <b>-465.979,82</b> |

**GASTOS Y RENDIMIENTO DE LA GESTIÓN DE LOS SERVICIOS :****CULTURA**

| <b>Concepto</b>                   | <b>Directos</b>   | <b>Indirectos</b> | <b>Total</b>       |
|-----------------------------------|-------------------|-------------------|--------------------|
| <b>Gastos de Personal</b>         | <b>299.307,07</b> | <b>108.009,98</b> | <b>407.317,05</b>  |
| Retribuciones                     | 235.911,25        | 81.524,19         | 317.435,44         |
| Seg. Social                       | 63.395,82         | 21.073,93         | 84.469,75          |
| Otros Gtos Sociales               |                   | 5.411,86          | 5.411,86           |
| <b>Bienes y Servicios</b>         | <b>321.415,07</b> | <b>90.714,72</b>  | <b>412.129,79</b>  |
| Arrendamientos                    |                   | 397,84            | 397,84             |
| Mantenimiento y Conservación      | 54.605,12         | 11.727,20         | 66.332,32          |
| Material Oficina                  | 3.008,00          | 3.875,17          | 6.883,17           |
| Suministros                       | 751,73            | 12.902,58         | 13.654,31          |
| Comunicaciones                    |                   | 10.031,19         | 10.031,19          |
| Transportes                       |                   | 0,00              | 0,00               |
| Primas de Seguros                 |                   | 2.867,80          | 2.867,80           |
| Tributos estatales                |                   | 13,75             | 13,75              |
| Publicidad                        |                   | 347,27            | 347,27             |
| Gastos Jurídicos                  |                   | 13.646,90         | 13.646,90          |
| Reuniones                         | 263.050,22        | 701,11            | 263.751,33         |
| Trabajos Exteriores               |                   | 30.073,62         | 30.073,62          |
| Otros Gastos                      |                   | 1.483,43          | 1.483,43           |
| Indemnizaciones                   |                   | 2.646,86          | 2.646,86           |
| <b>Gastos Financieros</b>         |                   | <b>5.500,72</b>   | <b>5.500,72</b>    |
| <b>Amortización Inmov. Afecto</b> | <b>0,00</b>       | <b>27.187,73</b>  | <b>27.187,73</b>   |
| <b>TOTAL GASTOS</b>               | <b>620.722,14</b> | <b>231.413,15</b> | <b>852.135,29</b>  |
| Tasas-Precios Públicos            |                   |                   | 9.206,00           |
| Subvenciones                      |                   |                   | 10.000,00          |
| Otros                             |                   |                   |                    |
| <b>INGRESOS</b>                   |                   | 2,25%             | <b>19.206,00</b>   |
| <b>RENDIMIENTO</b>                |                   |                   | <b>-832.929,29</b> |

**GASTOS Y RENDIMIENTO DE LA GESTIÓN DE LOS SERVICIOS :****SERVICIOS SOCIALES**

| <b>Concepto</b>                   | <b>Directos</b>     | <b>Indirectos</b> | <b>Total</b>         |
|-----------------------------------|---------------------|-------------------|----------------------|
| <b>Gastos de Personal</b>         | <b>1.587.487,47</b> | <b>162.014,98</b> | <b>1.749.502,45</b>  |
| Retribuciones                     | 1.254.939,99        | 122.286,28        | 1.377.226,27         |
| Seg. Social                       | 330.727,20          | 31.610,90         | 362.338,10           |
| Otros Gtos Sociales               | 1.820,28            | 8.117,80          | 9.938,08             |
| <b>Bienes y Servicios</b>         | <b>1.430.891,78</b> | <b>136.072,08</b> | <b>1.566.963,86</b>  |
| Arrendamientos                    | 0,00                | 596,76            | 596,76               |
| Mantenimiento y Conservación      | 15.158,83           | 17.590,80         | 32.749,63            |
| Material Oficina                  | 50.381,12           | 5.812,76          | 56.193,88            |
| Suministros                       | 0,00                | 19.353,87         | 19.353,87            |
| Comunicaciones                    | 0,00                | 15.046,79         | 15.046,79            |
| Transportes                       | 34.250,94           | 0,00              | 34.250,94            |
| Primas de Seguros                 | 342,11              | 4.301,70          | 4.643,81             |
| Tributos estatales                | 0,00                | 20,62             | 20,62                |
| Publicidad                        | 0,00                | 520,90            | 520,90               |
| Gastos Jurídicos                  | 0,00                | 20.470,35         | 20.470,35            |
| Reuniones                         | 55.341,99           | 1.051,66          | 56.393,65            |
| Trabajos Exteriores               | 33.246,46           | 45.110,43         | 78.356,89            |
| Otros Gastos                      | 1.237.248,13        | 2.225,15          | 1.239.473,28         |
| Indemnizaciones                   | 4.922,20            | 3.970,29          | 8.892,49             |
| <b>Gastos Financieros</b>         | <b>0,00</b>         | <b>8.251,09</b>   | <b>8.251,09</b>      |
| <b>Amortización Inmov. Afecto</b> | <b>0,00</b>         | <b>40.781,60</b>  | <b>40.781,60</b>     |
| <b>TOTAL GASTOS</b>               | <b>3.018.379,25</b> | <b>347.119,75</b> | <b>3.365.499,00</b>  |
| Tasas-Precios Públicos            |                     |                   |                      |
| Subvenciones                      |                     |                   | 1.193.416,36         |
| Otros                             |                     |                   |                      |
| <b>INGRESOS</b>                   |                     | 35,5%             | <b>1.193.416,36</b>  |
| <b>RENDIMIENTO</b>                |                     |                   | <b>-2.172.082,64</b> |



**GASTOS Y RENDIMIENTO DE LA GESTIÓN DE LOS SERVICIOS :****TERCERA EDAD**

| <b>Concepto</b>                   | <b>Directos</b>   | <b>Indirectos</b> | <b>Total</b>       |
|-----------------------------------|-------------------|-------------------|--------------------|
| <b>Gastos de Personal</b>         | <b>127.892,75</b> | <b>108.009,98</b> | <b>235.902,73</b>  |
| Retribuciones                     | 99.999,99         | 81.524,19         | 181.524,18         |
| Seg. Social                       | 27.892,76         | 21.073,93         | 48.966,69          |
| Otros Gtos Sociales               |                   | 5.411,86          | 5.411,86           |
| <b>Bienes y Servicios</b>         | <b>134.138,86</b> | <b>90.714,72</b>  | <b>224.853,58</b>  |
| Arrendamientos                    |                   | 397,84            | 397,84             |
| Mantenimiento y Conservación      | 36.416,27         | 11.727,20         | 48.143,47          |
| Material Oficina                  | 8.352,34          | 3.875,17          | 12.227,51          |
| Suministros                       |                   | 12.902,58         | 12.902,58          |
| Comunicaciones                    |                   | 10.031,19         | 10.031,19          |
| Transportes                       |                   | 0,00              | 0,00               |
| Primas de Seguros                 |                   | 2.867,80          | 2.867,80           |
| Tributos estatales                |                   | 13,75             | 13,75              |
| Publicidad                        |                   | 347,27            | 347,27             |
| Gastos Jurídicos                  |                   | 13.646,90         | 13.646,90          |
| Reuniones                         | 4.000,00          | 701,11            | 4.701,11           |
| Trabajos Exteriores               | 85.370,25         | 30.073,62         | 115.443,87         |
| Otros Gastos                      |                   | 1.483,43          | 1.483,43           |
| Indemnizaciones                   |                   | 2.646,86          | 2.646,86           |
| <b>Gastos Financieros</b>         |                   | <b>5.500,72</b>   | <b>5.500,72</b>    |
| <b>Amortización Inmov. Afecto</b> | <b>0,00</b>       | <b>27.187,73</b>  | <b>27.187,73</b>   |
| <b>TOTAL GASTOS</b>               | <b>262.031,61</b> | <b>231.413,15</b> | <b>493.444,76</b>  |
| Tasas-Precios Públicos            |                   |                   |                    |
| Subvenciones                      |                   |                   |                    |
| Otros                             |                   |                   |                    |
| <b>INGRESOS</b>                   |                   | 0,0%              | <b>0,00</b>        |
| <b>RENDIMIENTO</b>                |                   |                   | <b>-493.444,76</b> |

**GASTOS Y RENDIMIENTO DE LA GESTIÓN DE LOS SERVICIOS :****IGUALDAD**

| <b>Concepto</b>                   | <b>Directos</b>   | <b>Indirectos</b> | <b>Total</b>       |
|-----------------------------------|-------------------|-------------------|--------------------|
| <b>Gastos de Personal</b>         | <b>88.748,27</b>  | <b>108.009,98</b> | <b>196.758,25</b>  |
| Retribuciones                     | 69.294,21         | 81.524,19         | 150.818,40         |
| Seg. Social                       | 19.454,06         | 21.073,93         | 40.527,99          |
| Otros Gtos Sociales               |                   | 5.411,86          | 5.411,86           |
| <b>Bienes y Servicios</b>         | <b>64.311,74</b>  | <b>90.714,72</b>  | <b>155.026,46</b>  |
| Arrendamientos                    |                   | 397,84            | 397,84             |
| Mantenimiento y Conservación      |                   | 11.727,20         | 11.727,20          |
| Material Oficina                  | 4.307,38          | 3.875,17          | 8.182,55           |
| Suministros                       |                   | 12.902,58         | 12.902,58          |
| Comunicaciones                    |                   | 10.031,19         | 10.031,19          |
| Transportes                       |                   | 0,00              | 0,00               |
| Primas de Seguros                 |                   | 2.867,80          | 2.867,80           |
| Tributos estatales                |                   | 13,75             | 13,75              |
| Publicidad                        |                   | 347,27            | 347,27             |
| Gastos Jurídicos                  |                   | 13.646,90         | 13.646,90          |
| Reuniones                         | 27.546,53         | 701,11            | 28.247,64          |
| Trabajos Exteriores               | 31.335,46         | 30.073,62         | 61.409,08          |
| Otros Gastos                      |                   | 1.483,43          | 1.483,43           |
| Indemnizaciones                   | 1.122,37          | 2.646,86          | 3.769,23           |
| <b>Gastos Financieros</b>         |                   | <b>5.500,72</b>   | <b>5.500,72</b>    |
| <b>Amortización Inmov. Afecto</b> | <b>0,00</b>       | <b>27.187,73</b>  | <b>27.187,73</b>   |
| <b>TOTAL GASTOS</b>               | <b>153.060,01</b> | <b>231.413,15</b> | <b>384.473,16</b>  |
| Tasas-Precios Públicos            |                   |                   |                    |
| Subvenciones                      |                   | 3.398,73          |                    |
| Otros                             |                   |                   |                    |
| <b>INGRESOS</b>                   |                   | <b>0,0%</b>       | <b>0,00</b>        |
| <b>RENDIMIENTO</b>                |                   |                   | <b>-384.473,16</b> |

**GASTOS Y RENDIMIENTO DE LA GESTIÓN DE LOS SERVICIOS :****FIESTAS POPULARES**

| <b>Concepto</b>                   | <b>Directos</b>   | <b>Indirectos</b> | <b>Total</b>         |
|-----------------------------------|-------------------|-------------------|----------------------|
| <b>Gastos de Personal</b>         | <b>134.795,92</b> | <b>162.014,98</b> | <b>296.810,90</b>    |
| Retribuciones                     | 102.565,48        | 122.286,28        | 224.851,76           |
| Seg. Social                       | 32.230,44         | 31.610,90         | 63.841,34            |
| Otros Gtos Sociales               |                   | 8.117,80          | 8.117,80             |
| <b>Bienes y Servicios</b>         | <b>617.748,47</b> | <b>136.072,08</b> | <b>753.820,55</b>    |
| Arrendamientos                    |                   | 596,76            | 596,76               |
| Mantenimiento y Conservación      | 48.193,05         | 17.590,80         | 65.783,85            |
| Material Oficina                  | 452,80            | 5.812,76          | 6.265,56             |
| Suministros                       |                   | 19.353,87         | 19.353,87            |
| Comunicaciones                    |                   | 15.046,79         | 15.046,79            |
| Transportes                       |                   | 0,00              | 0,00                 |
| Primas de Seguros                 |                   | 4.301,70          | 4.301,70             |
| Tributos estatales                |                   | 20,62             | 20,62                |
| Publicidad                        |                   | 520,90            | 520,90               |
| Gastos Jurídicos                  |                   | 20.470,35         | 20.470,35            |
| Reuniones, festejos               | 301.627,78        | 1.051,66          | 302.679,44           |
| Trabajos Exteriores               | 25.294,89         | 45.110,43         | 70.405,32            |
| Otros Gastos                      | 241.641,42        | 2.225,15          | 243.866,57           |
| Indemnizaciones                   | 538,53            | 3.970,29          | 4.508,82             |
| <b>Gastos Financieros</b>         |                   | <b>8.251,09</b>   | <b>8.251,09</b>      |
| <b>Amortización Inmov. Afecto</b> | <b>0,00</b>       | <b>40.781,60</b>  | <b>40.781,60</b>     |
| <b>TOTAL GASTOS</b>               | <b>752.544,39</b> | <b>347.119,75</b> | <b>1.099.664,14</b>  |
| Tasas-Precios Públicos            |                   |                   |                      |
| Subvenciones                      |                   |                   |                      |
| Otros                             |                   |                   |                      |
| <b>INGRESOS</b>                   |                   |                   | <b>0,00</b>          |
| <b>RENDIMIENTO</b>                |                   |                   | <b>-1.099.664,14</b> |

**GASTOS Y RENDIMIENTO DE LA GESTIÓN DE LOS SERVICIOS :****COMERCIO**

| <b>Concepto</b>                   | <b>Directos</b>   | <b>Indirectos</b> | <b>Total</b>       |
|-----------------------------------|-------------------|-------------------|--------------------|
| <b>Gastos de Personal</b>         | <b>340.784,02</b> | <b>108.009,98</b> | <b>448.794,00</b>  |
| Retribuciones                     | 267.416,39        | 81.524,19         | 348.940,58         |
| Seg. Social                       | 73.367,63         | 21.073,93         | 94.441,56          |
| Otros Gtos Sociales               |                   | 5.411,86          | 5.411,86           |
| <b>Bienes y Servicios</b>         | <b>130.740,26</b> | <b>90.714,72</b>  | <b>221.454,98</b>  |
| Arrendamientos                    |                   | 397,84            | 397,84             |
| Mantenimiento y Conservación      | 8.042,52          | 11.727,20         | 19.769,72          |
| Material Oficina                  |                   | 3.875,17          | 3.875,17           |
| Suministros                       | 124,02            | 12.902,58         | 13.026,60          |
| Comunicaciones                    | 13.837,32         | 10.031,19         | 23.868,51          |
| Transportes                       |                   | 0,00              | 0,00               |
| Primas de Seguros                 | 488,70            | 2.867,80          | 3.356,50           |
| Tributos estatales                |                   | 13,75             | 13,75              |
| Publicidad                        |                   | 347,27            | 347,27             |
| Gastos Jurídicos                  |                   | 13.646,90         | 13.646,90          |
| Reuniones                         | 29.695,15         | 701,11            | 30.396,26          |
| Trabajos Exteriores               | 78.552,55         | 30.073,62         | 108.626,17         |
| Otros Gastos                      |                   | 1.483,43          | 1.483,43           |
| Indemnizaciones                   |                   | 2.646,86          | 2.646,86           |
| <b>Gastos Financieros</b>         |                   | <b>5.500,72</b>   | <b>5.500,72</b>    |
| <b>Amortización Inmov. Afecto</b> | <b>0,00</b>       | <b>27.187,73</b>  | <b>27.187,73</b>   |
| <b>TOTAL GASTOS</b>               | <b>471.524,28</b> | <b>231.413,15</b> | <b>702.937,43</b>  |
| Tasas-Precios Públicos            |                   |                   |                    |
| Subvenciones                      |                   |                   |                    |
| Otros                             |                   |                   |                    |
| <b>INGRESOS</b>                   |                   | 0,0%              | <b>0,00</b>        |
| <b>RENDIMIENTO</b>                |                   |                   | <b>-702.937,43</b> |

**GASTOS Y RENDIMIENTO DE LA GESTIÓN DE LOS SERVICIOS :****CONSUMO**

| <b>Concepto</b>                   | <b>Directos</b>   | <b>Indirectos</b> | <b>Total</b>       |
|-----------------------------------|-------------------|-------------------|--------------------|
| <b>Gastos de Personal</b>         | <b>180.812,50</b> | <b>108.009,98</b> | <b>288.822,48</b>  |
| Retribuciones                     | 146.736,16        | 81.524,19         | 228.260,35         |
| Seg. Social                       | 34.076,34         | 21.073,93         | 55.150,27          |
| Otros Gtos Sociales               |                   | 5.411,86          | 5.411,86           |
| <b>Bienes y Servicios</b>         | <b>5.216,98</b>   | <b>90.714,72</b>  | <b>95.931,70</b>   |
| Arrendamientos                    |                   | 397,84            | 397,84             |
| Mantenimiento y Conservación      | 4.000,00          | 11.727,20         | 15.727,20          |
| Material Oficina                  | 959,93            | 3.875,17          | 4.835,10           |
| Suministros                       | 19,71             | 12.902,58         | 12.922,29          |
| Comunicaciones                    |                   | 10.031,19         | 10.031,19          |
| Transportes                       |                   | 0,00              | 0,00               |
| Primas de Seguros                 | 97,74             | 2.867,80          | 2.965,54           |
| Tributos estatales                |                   |                   |                    |
| Publicidad                        | 139,60            | 347,27            | 486,87             |
| Gastos Jurídicos                  |                   | 13.646,90         | 13.646,90          |
| Reuniones                         |                   | 701,11            | 701,11             |
| Trabajos Exteriores               |                   | 30.073,62         | 30.073,62          |
| Otros Gastos                      |                   | 1.483,43          | 1.483,43           |
| Indemnizaciones                   |                   | 2.646,86          | 2.646,86           |
| <b>Gastos Financieros</b>         |                   | <b>5.500,72</b>   | <b>5.500,72</b>    |
| <b>Amortización Inmov. Afecto</b> | <b>0,00</b>       | <b>27.187,73</b>  | <b>27.187,73</b>   |
| <b>TOTAL GASTOS</b>               | <b>186.029,48</b> | <b>231.413,15</b> | <b>417.442,63</b>  |
| Tasas-Precios Públicos            |                   |                   |                    |
| Subvenciones                      |                   |                   | 9.925,00           |
| Otros                             |                   |                   |                    |
| <b>INGRESOS</b>                   |                   | 2,4%              | <b>9.925,00</b>    |
| <b>RENDIMIENTO</b>                |                   |                   | <b>-407.517,63</b> |

**GASTOS Y RENDIMIENTO DE LA GESTIÓN DE LOS SERVICIOS :****ESCUELA TALLER**

| <b>Concepto</b>                   | <b>Directos</b>   | <b>Indirectos</b> | <b>Total</b>        |
|-----------------------------------|-------------------|-------------------|---------------------|
| <b>Gastos de Personal</b>         | <b>710.649,30</b> | <b>108.009,98</b> | <b>818.659,28</b>   |
| Retribuciones                     | 617.556,32        | 81.524,19         | 699.080,51          |
| Seg. Social                       | 93.092,98         | 21.073,93         | 114.166,91          |
| Otros Gtos Sociales               |                   | 5.411,86          | 5.411,86            |
| <b>Bienes y Servicios</b>         | <b>71.253,01</b>  | <b>90.714,72</b>  | <b>161.967,73</b>   |
| Arrendamientos                    | 0,00              | 397,84            | 397,84              |
| Mantenimiento y Conservación      | 0,00              | 11.727,20         | 11.727,20           |
| Material Oficina                  | 0,00              | 3.875,17          | 3.875,17            |
| Suministros                       | 71.253,01         | 12.902,58         | 84.155,59           |
| Comunicaciones                    | 0,00              | 10.031,19         | 10.031,19           |
| Transportes                       | 0,00              | 0,00              | 0,00                |
| Primas de Seguros                 | 0,00              | 2.867,80          | 2.867,80            |
| Tributos estatales                |                   |                   |                     |
| Publicidad                        | 0,00              | 347,27            | 347,27              |
| Gastos Jurídicos                  | 0,00              | 13.646,90         | 13.646,90           |
| Reuniones                         | 0,00              | 701,11            | 701,11              |
| Trabajos Exteriores               | 0,00              | 30.073,62         | 30.073,62           |
| Otros Gastos                      | 0,00              | 1.483,43          | 1.483,43            |
| Indemnizaciones                   | 0,00              | 2.646,86          | 2.646,86            |
| <b>Gastos Financieros</b>         |                   | <b>5.500,72</b>   | <b>5.500,72</b>     |
| <b>Amortización Inmov. Afecto</b> | <b>0,00</b>       | <b>27.187,73</b>  | <b>27.187,73</b>    |
| <b>TOTAL GASTOS</b>               | <b>781.902,31</b> | <b>231.413,15</b> | <b>1.013.315,46</b> |
| Tasas-Precios Públicos            |                   |                   |                     |
| Subvenciones                      |                   |                   | 759.740,35          |
| Otros                             |                   |                   |                     |
| <b>INGRESOS</b>                   |                   | 75,0%             | <b>759.740,35</b>   |
| <b>RENDIMIENTO</b>                |                   |                   | <b>-253.575,11</b>  |

**GASTOS Y RENDIMIENTO DE LA GESTIÓN DE LOS SERVICIOS :****DESARROLLO LOCAL Y FOMENTO EMPLEO**

| <b>Concepto</b>                   | <b>Directos</b>     | <b>Indirectos</b> | <b>Total</b>         |
|-----------------------------------|---------------------|-------------------|----------------------|
| <b>Gastos de Personal</b>         | <b>1.684.956,40</b> | <b>108.009,98</b> | <b>1.792.966,38</b>  |
| Retribuciones                     | 1.239.386,04        | 81.524,19         | 1.320.910,23         |
| Seg. Social                       | 445.570,36          | 21.073,93         | 466.644,29           |
| Otros Gtos Sociales               | 0,00                | 5.411,86          | 5.411,86             |
| <b>Bienes y Servicios</b>         | <b>205.446,15</b>   | <b>90.714,72</b>  | <b>296.160,87</b>    |
| Arrendamientos                    | 0,00                | 397,84            | 397,84               |
| Mantenimiento y Conservación      | 23.517,73           | 11.727,20         | 35.244,93            |
| Material Oficina                  | 11.975,35           | 3.875,17          | 15.850,52            |
| Suministros                       | 611,42              | 12.902,58         | 13.514,00            |
| Comunicaciones                    | 0,00                | 10.031,19         | 10.031,19            |
| Transportes                       | 0,00                | 0,00              | 0,00                 |
| Primas de Seguros                 | 97,74               | 2.867,80          | 2.965,54             |
| Tributos estatales                | 0,00                | 13,75             | 13,75                |
| Publicidad                        | 0,00                | 347,27            | 347,27               |
| Gastos Jurídicos                  | 0,00                | 13.646,90         | 13.646,90            |
| Reuniones                         | 6.168,00            | 701,11            | 6.869,11             |
| Trabajos Exteriores               | 63.393,02           | 30.073,62         | 93.466,64            |
| Becas                             | 98.908,00           | 1.483,43          | 100.391,43           |
| Indemnizaciones                   | 774,89              | 2.646,86          | 3.421,75             |
| <b>Gastos Financieros</b>         |                     | <b>5.500,72</b>   | <b>5.500,72</b>      |
| <b>Amortización Inmov. Afecto</b> | <b>0,00</b>         | <b>27.187,73</b>  | <b>27.187,73</b>     |
| <b>TOTAL GASTOS</b>               | <b>1.890.402,55</b> | <b>231.413,15</b> | <b>2.121.815,70</b>  |
| Tasas-Precios Públicos            |                     |                   |                      |
| Subvenciones                      |                     |                   | 177.873,80           |
| Otros                             |                     |                   |                      |
| <b>INGRESOS</b>                   |                     | <b>8,4%</b>       | <b>177.873,80</b>    |
| <b>RENDIMIENTO</b>                |                     |                   | <b>-1.943.941,90</b> |

**GASTOS Y RENDIMIENTO DE LA GESTIÓN DE LOS SERVICIOS :****TURISMO**

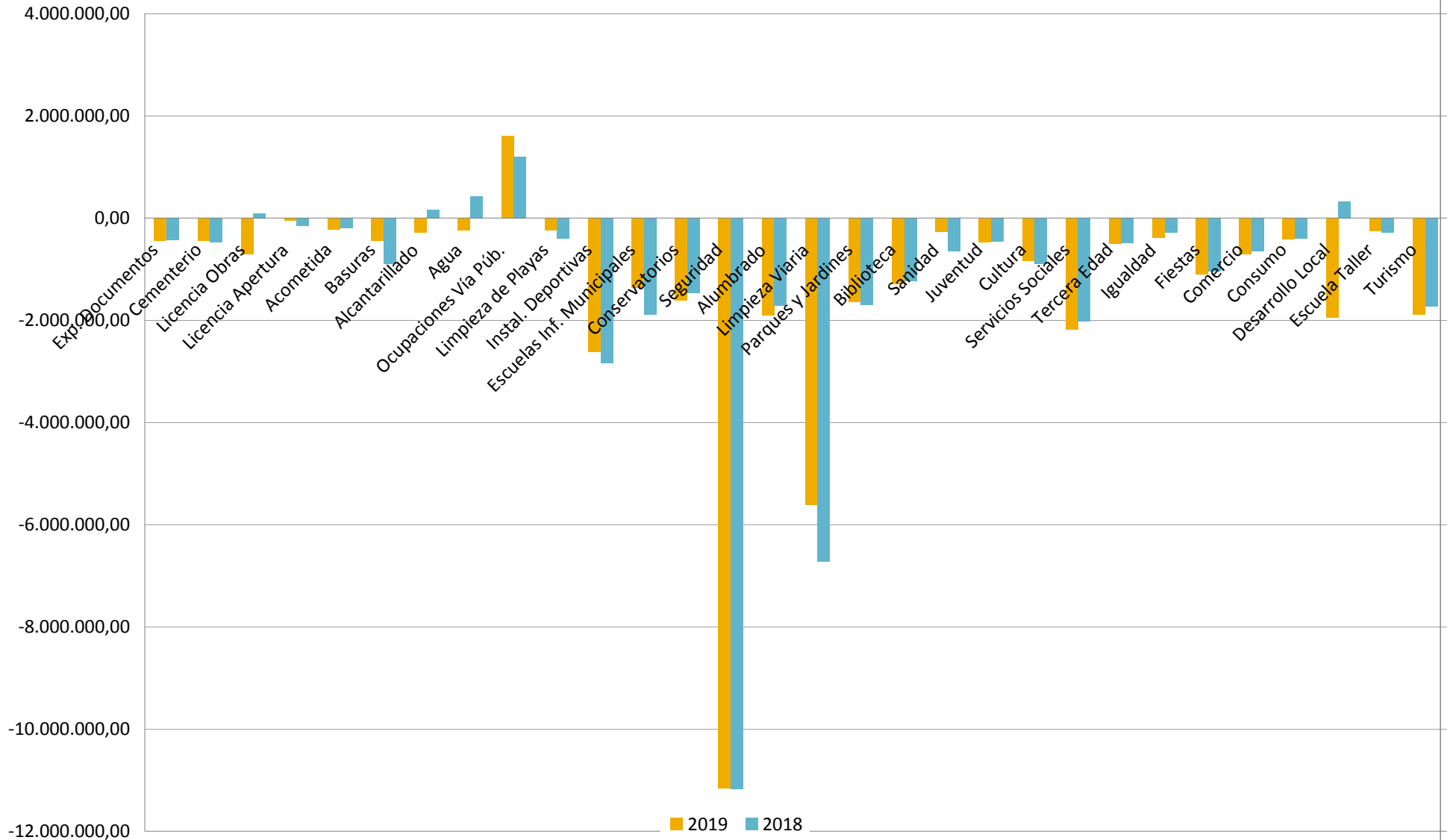
| <b>Concepto</b>                   | <b>Directos</b>     | <b>Indirectos</b> | <b>Total</b>         |
|-----------------------------------|---------------------|-------------------|----------------------|
| <b>Gastos de Personal</b>         | <b>545.500,66</b>   | <b>162.014,98</b> | <b>707.515,64</b>    |
| Retribuciones                     | 430.587,28          | 122.286,28        | 552.873,56           |
| Seg. Social                       | 114.913,38          | 31.610,90         | 146.524,28           |
| Otros Gtos Sociales               |                     | 8.117,80          | 8.117,80             |
| <b>Bienes y Servicios</b>         | <b>1.013.214,77</b> | <b>136.072,08</b> | <b>1.149.286,85</b>  |
| Arrendamientos                    |                     | 596,76            | 596,76               |
| Mantenimiento y Conservación      | 19.859,76           | 17.590,80         | 37.450,56            |
| Material Oficina                  | 10.607,23           | 5.812,76          | 16.419,99            |
| Suministros                       |                     | 19.353,87         | 19.353,87            |
| Comunicaciones                    |                     | 15.046,79         | 15.046,79            |
| Transportes                       |                     | 0,00              | 0,00                 |
| Primas de Seguros                 | 146,63              | 4.301,70          | 4.448,33             |
| Tributos estatales                |                     |                   |                      |
| Gastos Jurídicos                  |                     | 20.470,35         | 20.470,35            |
| Publicidad                        | 119.835,38          | 520,90            | 120.356,28           |
| Reuniones, festejos               | 58.134,06           | 1.051,66          | 59.185,72            |
| Trabajos Exteriores               | 182.818,89          | 45.110,43         | 227.929,32           |
| Otros Gastos                      | 619.820,00          | 2.225,15          | 622.045,15           |
| Indemnizaciones                   | 1.992,82            | 3.970,29          | 5.963,11             |
| <b>Gastos Financieros</b>         |                     | <b>8.251,09</b>   | <b>8.251,09</b>      |
| <b>Amortización Inmov. Afecto</b> |                     | <b>40.781,60</b>  | <b>40.781,60</b>     |
| <b>TOTAL GASTOS</b>               | <b>1.558.715,43</b> | <b>347.119,75</b> | <b>1.905.835,18</b>  |
| Tasas-Precios Públicos            |                     |                   |                      |
| Subvenciones                      |                     |                   | 24.538,80            |
| Otros                             |                     |                   |                      |
| <b>INGRESOS</b>                   |                     | 1,3%              | <b>24.538,80</b>     |
| <b>RENDIMIENTO</b>                |                     |                   | <b>-1.881.296,38</b> |



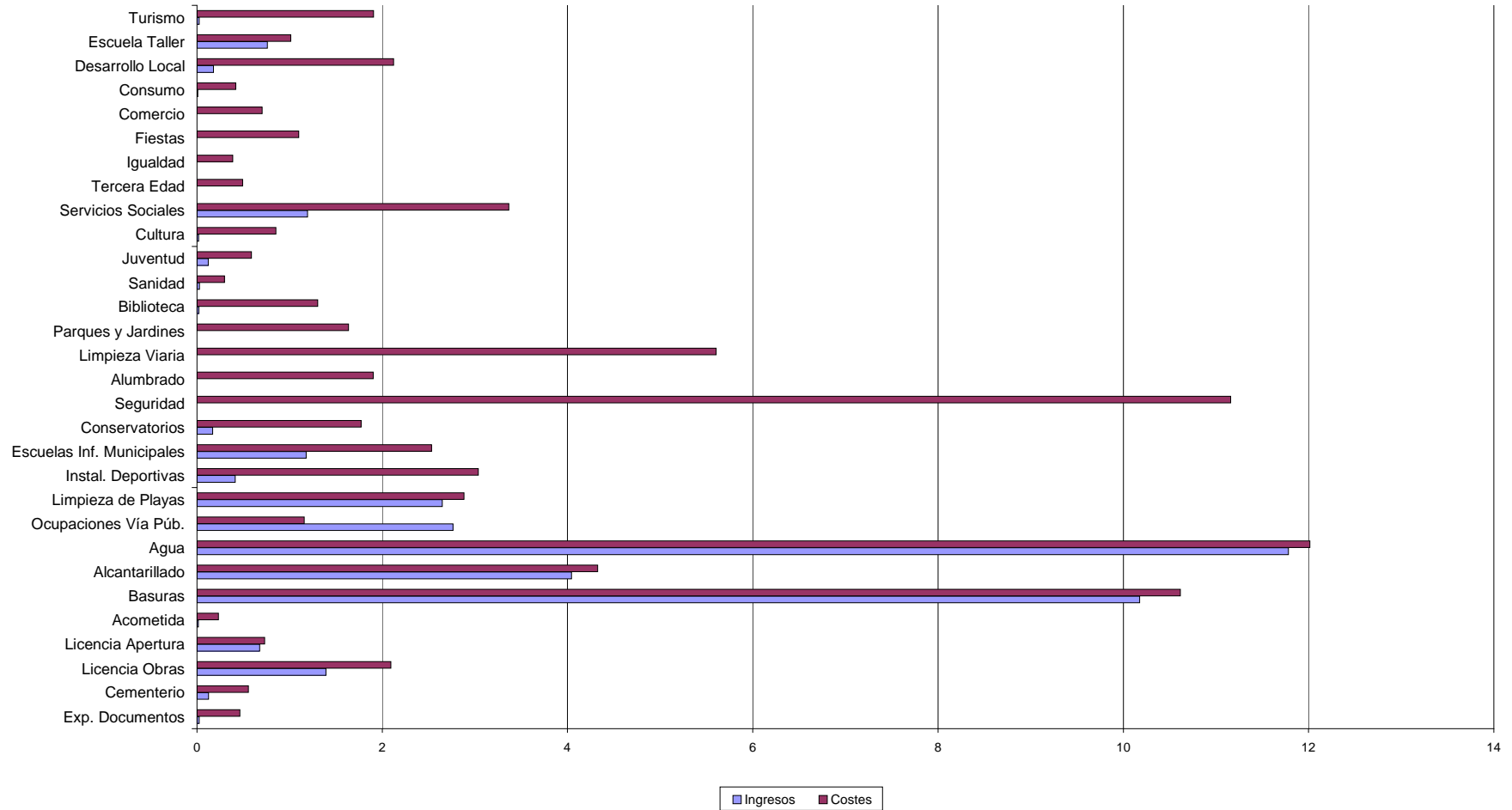
## RESUMEN DEL RENDIMIENTO DE LOS SERVICIOS PÚBLICOS 2019

| <b>Concepto</b>        | <b>Ingresos</b>      | <b>Costes</b>        | <b>Rendimiento</b>    |
|------------------------|----------------------|----------------------|-----------------------|
| Exp. Documentos        | 25.078,47            | 462.826,32           | -437.747,85           |
| Cementerio             | 123.344,72           | 556.009,85           | -432.665,13           |
| Licencia Obras         | 1.391.586,92         | 2.092.653,82         | -701.066,90           |
| Licencia Apertura      | 676.928,49           | 729.748,86           | -52.820,37            |
| Acometida              | 15.919,78            | 231.413,15           | -215.493,37           |
| Basuras                | 10.175.226,71        | 10.614.861,76        | -439.635,05           |
| Alcantarillado         | 4.044.710,75         | 4.324.185,35         | -279.474,60           |
| Agua                   | 11.781.833,79        | 12.013.246,94        | -231.413,15           |
| Ocupaciones Vía Púb.   | 2.764.168,36         | 1.157.065,78         | 1.607.102,58          |
| Limpieza de Playas     | 2.647.725,03         | 2.883.473,71         | -235.748,68           |
| Instal. Deportivas     | 412.742,56           | 3.036.387,91         | -2.623.645,35         |
| Escuelas Inf. Municipa | 1.178.105,76         | 2.533.432,91         | -1.355.327,15         |
| Conservatorios         | 169.179,65           | 1.770.931,47         | -1.601.751,82         |
| Seguridad              | 0,00                 | 11.160.201,76        | -11.160.201,76        |
| Alumbrado              | 0,00                 | 1.903.341,95         | -1.903.341,95         |
| Limpieza Viaria        | 0,00                 | 5.604.480,91         | -5.604.480,91         |
| Parques y Jardines     | 0,00                 | 1.635.542,56         | -1.635.542,56         |
| Biblioteca             | 19.409,93            | 1.303.714,20         | -1.284.304,27         |
| Sanidad                | 25.252,50            | 295.869,36           | -270.616,86           |
| Juventud               | 120.592,75           | 586.572,57           | -465.979,82           |
| Cultura                | 19.206,00            | 852.135,29           | -832.929,29           |
| Servicios Sociales     | 1.193.416,36         | 3.365.499,00         | -2.172.082,64         |
| Tercera Edad           | 0,00                 | 493.444,76           | -493.444,76           |
| Igualdad               | 0,00                 | 384.473,16           | -384.473,16           |
| Fiestas                | 0,00                 | 1.099.664,14         | -1.099.664,14         |
| Comercio               | 0,00                 | 702.937,43           | -702.937,43           |
| Consumo                | 9.925,00             | 417.442,63           | -407.517,63           |
| Desarrollo Local       | 177.873,80           | 2.121.815,70         | -1.943.941,90         |
| Escuela Taller         | 759.740,35           | 1.013.315,46         | -253.575,11           |
| Turismo                | 24.538,80            | 1.905.835,18         | -1.881.296,38         |
|                        | <b>37.756.506,48</b> | <b>77.252.523,89</b> | <b>-39.496.017,41</b> |

### COMPARACIÓN RENDIMIENTO 2019 / 2018



### COMPARACIÓN DE INGRESOS Y GASTOS DE LOS SERVICIOS



## RENDIMIENTO DE LOS SERVICIOS

