
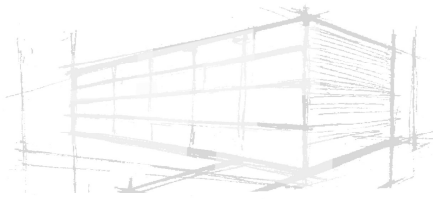


ajuntament




benidorm

ajuntament



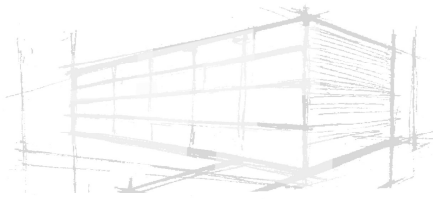
benidorm

ajuntament



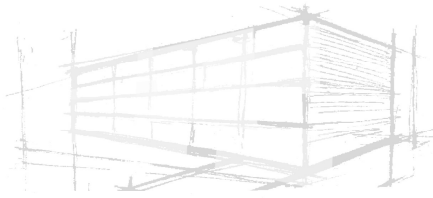
benidorm

ajuntament



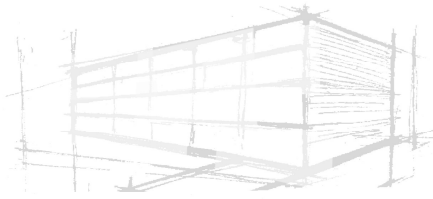
benidorm

ajuntament



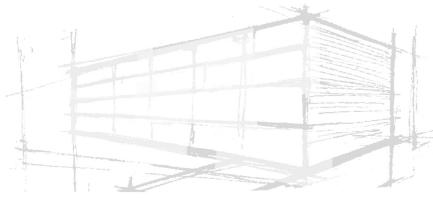
benidorm

ajuntament



benidorm


ajuntament



benidorm

***ESTADOS Y CUENTAS ANUALES
DEL EJERCICIO 2024***

ajuntament



benidorm


ajuntament



benidorm

Intervención municipal

ajuntament



benidorm

BALANCE



BALANCE DE SITUACIÓN

CUENTA	ACTIVO	2024	2023
	A) ACTIVO NO CORRIENTE	166.048.267,53	155.675.095,94
	I. Inmovilizado intangible	632.964,46	249.136,77
200,201,(2800),(2801)	1. Inversión en investigación y desarrollo	0,00	0,00
203,(2803),(2903)	2. Propiedad industrial e intelectual	0,00	0,00
206,(2806),(2906)	3. Aplicaciones informáticas	597.300,92	232.974,80
207,(2807),(2907)	4. Inversiones sobre activos utilizados en régimen de arrendamiento o cedidos	0,00	0,00
208,209,(2809),(2909)	5. Otro inmovilizado intangible	35.663,54	16.161,97
	II. Inmovilizado material	164.783.659,79	154.794.315,89
210,(2810),(2910),(2990)	1. Terrenos	38.387.058,51	43.086.059,51
211,(2811),(2911),(2991)	2. Construcciones	55.299.466,20	45.527.709,22
212,(2812),(2912),(2992)	3. Infraestructuras	51.551.302,59	36.748.419,04
213,(2813),(2913),(2993)	4. Bienes del patrimonio histórico	151.557,55	105.224,04
214,215,216,217,218,219,(2814),(2815),(2816),(2817),(2818),(2819),(2914),(2915),(2916),(2917),(2918),(2919),(2999)	5. Otro inmovilizado material	13.071.534,92	9.212.011,77
2300,2310,232,233,234,235,237,238,2390	6. Inmovilizado material en curso y anticipos	6.322.740,02	20.114.892,31
	III. Inversiones inmobiliarias	0,00	0,00
220,(2820),(2920)	1. Terrenos	0,00	0,00
221,(2821),(2921)	2. Construcciones	0,00	0,00
2301,2311,2391	3. Inversiones inmobiliarias en curso y anticipos	0,00	0,00
	IV. Patrimonio público del suelo	597.910,90	597.910,90
240,(2840),(2930)	1. Terrenos	597.910,90	597.910,90
241,(2841),(2931)	2. Construcciones	0,00	0,00
243,244,248	3. En construcción y anticipos	0,00	0,00
249,(2849),(2939)	4. Otro patrimonio público del suelo	0,00	0,00
	V. Inversiones financieras a largo plazo del grupo, multigrupo y asociadas	0,00	0,00
2500,2510,(2940)	1. Inversiones financieras en patrimonio de entidades de derecho público	0,00	0,00
2501,2511,(259),(2941)	2. Inversiones financieras en patrimonio y sociedades	0,00	0,00
2502,2512,(2942)	3. Inversiones financieras en patrimonio de otras entidades	0,00	0,00
252,253,255,(295),(2960)	4. Créditos y valores representativos de deuda	0,00	0,00
257,258,(2961),(2962)	5. Otras inversiones financieras	0,00	0,00
	VI. Inversiones financieras a largo plazo	0,00	0,00
260,(269)	1. Inversiones financieras en patrimonio	0,00	0,00
261,2620,2629,264,266,267,(297),(2980)	2. Créditos y valores representativos de deuda	0,00	0,00
263			
268,27,(2981),(2982)	3. Derivados financieros	0,00	0,00
2621,(2983)	4. Otras inversiones financieras	0,00	0,00
	VII Deudores y otras cuentas a cobrar a largo plazo	33.732,38	33.732,38
38,(398)	B) ACTIVO CORRIENTE	102.528.534,34	52.988.911,66
	I. Activos en estado de venta	0,00	0,00
	II. Existencias	0,00	0,00
37	1. Activos contruidos o adquiridos para otras entidades	0,00	0,00
30,35,(390),(395)	2. Mercaderías y productos terminados	0,00	0,00
31,32,33,34,36,(391),(392),(393),(394),(396)	3. Aprovisionamientos y otros	0,00	0,00
	III. Deudores y otras cuentas a cobrar a corto plazo	18.505.100,56	13.745.900,13
4300,4310,4430,446,(4900)	1. Deudores por operaciones de gestión	12.927.247,97	12.863.219,91
4301,4311,4431,440,441,442,449,(4901),550,555,558	2. Otras cuentas a cobrar	5.577.852,59	882.680,22
47			
45	3. Administraciones públicas	0,00	0,00
	4. Deudores por administración de recursos de otros entes	0,00	0,00
	IV. Inversiones financieras a corto plazo en entidades del grupo, multigrupo y asociadas	0,00	0,00
530,531,(539),(594)	1. Inversiones financieras en patrimonio	0,00	0,00
4302,4312,4432,(4902),532,533,535,(595),(5960)	2. Créditos y valores representativos de deuda	0,00	0,00
536,537,538,(5961),(5962)			
	3. Otras inversiones	0,00	0,00
540,(549)	V. Inversiones financieras a corto plazo	120.325,15	105.622,36
4303,4313,4433,(4903),541,542,544,546,547,(597),(5980)	1. Inversiones financieras en patrimonio	0,00	0,00
543	2. Créditos y valores representativos de deuda	120.325,15	105.622,36
545,548,565,566,(5981),(5982),480,567			
	3. Derivados financieros	0,00	0,00
	4. Otras inversiones financieras	0,00	0,00
	VI. Ajustes por periodificación	0,00	0,00
577	VII. Efectivo y otros activos líquidos equivalentes	83.903.108,63	39.137.389,17
556,570,571,573,574,575	1. Otros activos líquidos equivalentes	8.000.000,00	13.000.000,00
	2. Tesorería	75.903.108,63	26.137.389,17
	TOTAL ACTIVO (A+B)	268.576.801,87	208.664.007,60



BALANCE DE SITUACIÓN

CUENTA	PASIVO	2024	2023
	A) PATRIMONIO NETO	185.052.911,07	154.126.674,70
100,101	I. Patrimonio	108.635.644,62	108.635.644,62
120	II. Patrimonio generado	45.578.020,96	23.639.695,92
129	1. Resultados de ejercicios anteriores	22.351.705,46	11.103.322,27
	2. Resultado del ejercicio	23.226.315,50	12.536.373,65
136	III. Ajustes por cambios de valor	0,00	0,00
133	1. Inmovilizado no financiero	0,00	0,00
134	2. Activos financieros disponibles para la venta	0,00	0,00
130,131,132	3. Operaciones de cobertura	0,00	0,00
	IV. Subvenciones recibidas pendientes de imputación a resultados	30.839.245,49	21.851.334,16
	B) PASIVO NO CORRIENTE	51.679.031,40	29.976.169,73
14	I. Provisiones a largo plazo	0,00	0,00
15	II. Deudas a largo plazo	51.679.031,40	29.976.169,73
170,177	1. Obligaciones y otros valores negociables	0,00	0,00
176	2. Deudas con entidades de crédito	51.679.031,40	29.976.169,73
173,174,178,179,180,185	3. Derivados financieros	0,00	0,00
16	4. Otras deudas	0,00	0,00
	III. Deudas con entidades del grupo, multigrupo y asociadas a largo plazo	0,00	0,00
172	IV. Acreedores y otras cuentas a pagar a largo plazo	0,00	0,00
186,557	V. Ajustes por periodificación a largo plazo	0,00	0,00
	C) PASIVO CORRIENTE	31.844.859,40	24.561.163,17
58	I. Provisiones a corto plazo	0,00	0,00
50	II. Deudas a corto plazo	15.721.104,12	10.293.883,47
520,521,527	1. Obligaciones y otros valores negociables	0,00	0,00
526	2. Deudas con entidades de crédito	6.366.782,07	2.806.327,99
4003,4013,4133,4183,523,524,528,529,560,561	3. Derivados financieros	0,00	0,00
4002,4012,4132,4182,51	4. Otras deudas	9.354.322,05	7.487.555,48
	III. Deudas con entidades del grupo, multigrupo y asociadas a corto plazo	0,00	0,00
4000,4010,4111,4130,416,4180,522	IV Acreedores y otras cuentas a pagar a corto plazo	16.123.755,28	14.267.279,70
4001,4011,410,4131,414,4181,419,550,554,559	1. Acreedores por operaciones de gestión	12.856.731,20	12.347.874,59
47	2. Otras cuentas a pagar	1.458.558,34	129.853,02
45	3. Administraciones públicas	1.808.465,74	1.789.552,09
485,568	4. Acreedores por administración de recursos	0,00	0,00
	V. Ajustes por periodificación a corto plazo	0,00	0,00
	TOTAL PATRIMONIO NETO Y PASIVO (A+B+C)	268.576.801,87	208.664.007,60

**CUENTA DEL
RESULTADO
ECONÓMICO
PATRIMONIAL**



Ayuntamiento Benidorm
CUENTA DEL RESULTADO ECONÓMICO PATRIMONIAL 2024

benidorm

Página: 1

CUENTA		NOTA EN MEMORIA	2024	2023
	1. Ingresos tributarios y urbanísticos		85.282.399,33	71.810.184,68
72,73	a) Impuestos		56.354.012,97	49.029.756,09
740,742	b) Tasas		28.580.978,21	21.754.801,04
744	c) Contribuciones especiales		0,00	0,00
745,746	d) Ingresos urbanísticos		347.408,15	1.025.627,55
	2. Transferencias y subvenciones recibidas		41.071.691,51	35.543.054,44
	a) Del ejercicio		41.071.691,51	35.543.054,44
751	a.1) Subvenciones recibidas para financiar gastos del ejercicio		4.192.883,51	6.133.382,10
750	a.2) Transferencias		36.583.391,11	29.409.672,34
752	a.3) Subvenciones recibidas para cancelación de pasivos que no supongan financiación específica de un elemento patrimonial		295.416,89	0,00
7530	b) Imputación de subvenciones para el inmovilizado no financiero		0,00	0,00
754	c) Imputación de subvenciones para activos corrientes y otras		0,00	0,00
	3. Ventas y prestaciones de servicios		1.267.897,76	365.277,97
700,701,702,703,704	a) Ventas		0,00	0,00
741,705	b) Prestación de servicios		1.267.897,76	365.277,97
707	c) Imputación de ingresos por activos construidos o adquiridos para otras entidades		0,00	0,00
71,7940,(6940)	4. Variación de existencias de productos terminados y en curso de fabricación y deterioro de valor		0,00	0,00
780,781,782,783,784	5. Trabajos realizados por la entidad para su inmovilizado		0,00	0,00
776,777	6. Otros ingresos de gestión ordinaria		4.828.308,54	3.966.449,40
795	7. Excesos de provisiones		0,00	0,00
	A) TOTAL INGRESOS DE GESTIÓN ORDINARIA		132.450.297,14	111.684.966,49
	8. Gastos de personal		-41.903.649,92	-38.368.826,59
(640),(641)	a) Sueldos, salarios y asimilados		-32.669.097,88	-29.816.412,84
(642),(643),(644),(645)	b) Cargas sociales		-9.234.552,04	-8.552.413,75
(65)	9. Transferencias y subvenciones concedidas		-7.876.955,47	-9.638.697,24
	10. Aprovisionamientos		0,00	0,00
(600),(601),(602),(605)	a) Consumo de mercaderías y otros		0,00	0,00
(607),61	b) Deterioro de valor de mercaderías, materias primas y otros aprovisionamientos		0,00	0,00
(6941),(6942),(6943)	11. Otros gastos de gestión ordinaria		-54.323.868,53	-46.482.357,58
(62)	a) Suministros y servicios exteriores		-54.321.954,75	-46.480.611,99
(63)	b) Tributos		-1.913,78	-1.745,59
(676)	c) Otros		0,00	0,00
(68)	12. Amortización del inmovilizado		-4.956.027,14	-3.770.289,27
	B) TOTAL GASTOS DE GESTIÓN ORDINARIA		-109.060.501,06	-98.260.170,68
	I. Resultado (ahorro o desahorro) de la gestión ordinaria		23.389.796,08	13.424.795,81
	13. Deterioro de valor y resultados por enajenación del inmovilizado no financiero y activos en estado de venta		0,00	0,00
(690),(691),(692),(693)	a) Deterioro de valor		0,00	0,00
(6948),790,791,792,793	b) Bajas y enajenaciones		0,00	0,00
7948,799	c) Imputación de subvenciones para el inmovilizado no financiero		0,00	0,00
770,771,772,773,774,(670)	14. Otras partidas no ordinarias		0,00	535,10
(671),(672),(673),(674)	a) Ingresos		0,00	535,10
7531	b) Gastos		0,00	0,00
775,778				
(678)				
	II. Resultado de las operaciones no financieras		23.389.796,08	13.425.330,91
	15. Ingresos financieros		1.821.448,07	1.333.744,24



0001-0999-18/06/2025-15.49.25 \$RCSfile: MC.ps.v \$

ESTADO DE CAMBIOS EN EL PATRIMONIO NETO



Ayuntamiento Benidorm
ESTADO DE CAMBIOS EN EL PATRIMONIO NETO

ESTADO DE CAMBIOS EN EL PATRIMONIO NETO

	NOTAS EN MEMORIA	I. Patrimonio	II. Patrimonio generado	III. Ajustes por cambios de valor	IV. Subvenciones recibidas	TOTAL
PATRIMONIO NETO AL FINAL DEL EJERCICIO ANTERIOR		108.635.644,62	23.639.695,92	0,00	21.851.334,16	154.126.674,70
AJUSTES POR CAMBIOS DE CRITERIOS CONTABLES Y CORRECCIÓN DE ERRORES		0,00	0,00	0,00	0,00	0,00
PATRIMONIO NETO INICIAL AJUSTADO DEL EJERCICIO (A+B)		108.635.644,62	23.639.695,92	0,00	21.851.334,16	154.126.674,70
VARIACIONES DEL PATRIMONIO NETO EN EL EJERCICIO						
1. Ingresos y gastos reconocidos en el ejercicio		0,00	23.226.315,50	0,00	8.987.911,33	32.214.226,83
2. Operaciones patrimoniales con la entidad o entidades propietarias		0,00	0,00	0,00	0,00	0,00
Otras variaciones del patrimonio neto		0,00	-1.287.990,46	0,00	0,00	-1.287.990,46
PATRIMONIO NETO AL FINAL DEL EJERCICIO		108.635.644,62	45.578.020,96	0,00	30.839.245,49	185.052.911,07



Ayuntamiento Benidorm
ESTADO DE CAMBIOS EN EL PATRIMONIO NETO
ESTADO DE INGRESOS Y GASTOS RECONOCIDOS

CUENTA			2024	2023
129	I. Resultado económico patrimonial		23.226.315,50	12.536.373,65
	II. Ingresos y gastos reconocidos directamente en el patrimonio neto:			
	1. Inmovilizado no financiero		0,00	0,00
920	1.1 Ingresos		0,00	0,00
(820),(821),(822)	1.2 Gastos		0,00	0,00
	2. Activos y pasivos financieros		0,00	0,00
900,991	2.1 Ingresos		0,00	0,00
(800),(891)	2.2 Gastos		0,00	0,00
	3. Coberturas contables		0,00	0,00
910	3.1 Ingresos		0,00	0,00
(810)	3.2 Gastos		0,00	0,00
94	4. Subvenciones recibidas		9.878.319,95	14.957.342,65
	Total (1+2+3+4)		9.878.319,95	14.957.342,65
	III. Transferencias a la cuenta del resultado económico patrimonial o al valor inicial de la partida cubierta:			
(823)	1. Inmovilizado no financiero		0,00	0,00
(802),902,993	2. Activos o pasivos financieros		0,00	0,00
	3. Coberturas contables		0,00	0,00
(8110),9110	3.1 Importes transferidos a la cuenta del resultado económico patrimonial		0,00	0,00
(8111),9111	3.2 Importes transferidos al valor inicial de la partida cubierta		0,00	0,00
(84)	4. Subvenciones recibidas		-890.408,62	-107.978,28
	Total (1+2+3+4)		-890.408,62	-107.978,28
	IV. TOTAL ingresos y gastos reconocidos (I+II+III)		32.214.226,83	27.385.738,02



Ayuntamiento Benidorm
ESTADO DE CAMBIOS EN EL PATRIMONIO NETO

benidorm
Página: 1

ESTADO DE OPERACIONES CON LA ENTIDAD O ENTIDADES PROPIETARIAS
OPERACIONES PATRIMONIALES CON LA ENTIDAD O ENTIDADES PROPIETARIAS

		2024	2023
1. Aportación patrimonial dineraria		0,00	0,00
2. Aportación de bienes y derechos		0,00	0,00
3. Asunción y condonación de pasivos financieros		0,00	0,00
4. Otras aportaciones de la entidad o entidades propietarias		0,00	0,00
5. (-) Devolución de bienes y derechos		0,00	0,00
6. (-) Otras devoluciones a la entidad o entidades propietarias		0,00	0,00
TOTAL		0,00	0,00



Ayuntamiento Benidorm
ESTADO DE CAMBIOS EN EL PATRIMONIO NETO

benidorm
Página: 1

ESTADO DE OPERACIONES CON LA ENTIDAD O ENTIDADES PROPIETARIAS
OTRAS OPERACIONES CON LA ENTIDAD O ENTIDADES PROPIETARIAS

		2024	2023
I. Ingresos y gastos reconocidos directamente en la cuenta del resultado económico patrimonial (1+2+3)		0,00	0,00
1. Transferencias y subvenciones		0,00	0,00
1.1 Ingresos		0,00	0,00
1.2 Gastos		0,00	0,00
2. Prestación de servicios y venta de bienes		0,00	0,00
2.1 Ingresos		0,00	0,00
2.2 Gastos		0,00	0,00
3. Otros		0,00	0,00
3.1 Ingresos		0,00	0,00
3.2 Gastos		0,00	0,00
II. Ingresos y gastos reconocidos directamente en el patrimonio neto (1+2)		0,00	0,00
1. Subvenciones recibidas		0,00	0,00
2. Otros		0,00	0,00
TOTAL (I+II)		0,00	0,00

ESTADO DE FLUJOS DE EFECTIVO



Ayuntamiento Benidorm
ESTADO DE FLUJOS DE EFECTIVO 2024

benidorm

Página: 1

	NOTA EN MEMORIA	2024	2023
I. FLUJOS DE EFECTIVO DE LAS ACTIVIDADES DE GESTIÓN			
A) Cobros:		190.643.284,33	211.480.837,40
1. Ingresos tributarios y urbanísticos		74.554.723,08	60.674.384,58
2. Transferencias y subvenciones recibidas		47.890.770,94	49.230.442,83
3. Ventas y prestaciones de servicios		8.767.638,69	9.588.279,24
4. Gestión de recursos recaudados por cuenta de otros entes		0,00	0,00
5. Intereses y dividendos cobrados		1.037.584,78	579.432,83
6. Otros cobros		58.392.566,84	91.408.297,92
B) Pagos:		157.588.944,02	183.982.888,98
7. Gastos de personal		41.906.549,11	38.111.705,88
8. Transferencias y subvenciones concedidas		8.310.366,63	9.586.082,34
9. Aprovisionamientos		0,00	0,00
10. Otros gastos de gestión		52.055.678,81	49.917.390,91
11. Gestión de recursos recaudados por cuenta de otros entes		0,00	0,00
12. Intereses pagados		1.582.707,84	1.715.106,49
13. Otros pagos		53.733.641,63	84.652.603,36
Flujos netos de efectivo por actividades de gestión (+A-B)		33.054.340,31	27.497.948,42
II. FLUJOS DE EFECTIVO DE LAS ACTIVIDADES DE INVERSIÓN			
C) Cobros:		129.974,53	144.964,61
1. Venta de inversiones reales		0,00	0,00
2. Venta de activos financieros		129.974,53	144.964,61
3. Unidad de actividad		0,00	0,00
4. Otros cobros de las actividades de inversión		0,00	0,00
D) Pagos:		13.415.021,72	27.387.191,53
5. Compra de inversiones reales		13.270.344,40	27.256.221,91
6. Compra de activos financieros		144.677,32	130.969,62
7. Unidad de actividad		0,00	0,00
8. Otros pagos de las actividades de inversión		0,00	0,00
Flujos netos de efectivo por actividades de inversión (+C-D)		-13.285.047,19	-27.242.226,92
III. FLUJOS DE EFECTIVO DE LAS ACTIVIDADES DE FINANCIACIÓN			
E) Aumentos en el patrimonio:		0,00	0,00
1. Cobros por aportaciones de la entidad o entidades propietarias		0,00	0,00
F) Pagos a la entidad o entidades propietarias		0,00	0,00
2. Devolución de aportaciones y reparto de resultados a la entidad o entidades propietarias		0,00	0,00
G) Cobros por emisión de pasivos financieros:		28.142.292,24	8.183.727,65
3. Obligaciones y otros valores negociables		0,00	0,00
4. Préstamos recibidos		28.142.292,24	8.183.727,65
5. Otras deudas		0,00	0,00
H) Pagos por reembolso de pasivos financieros		3.189.055,17	2.990.197,66
6. Obligaciones y otros valores negociables		0,00	0,00
7. Préstamos recibidos		3.189.055,17	2.990.197,66
8. Otras deudas		0,00	0,00
Flujos netos de efectivo por actividades de financiación (+E-F+G-H)		24.953.237,07	5.193.529,99
IV. FLUJOS DE EFECTIVO PENDIENTES DE CLASIFICACIÓN			
I) Cobros pendientes de aplicación		46.680,77	46.146,32
J) Pagos pendientes de aplicación		3.491,50	3.491,50
Flujos netos de efectivo pendiente de clasificación (+I-J)		43.189,27	42.654,82
V. EFECTO DE LAS VARIACIONES DE LOS TIPOS DE CAMBIO		0,00	0,00
VI. INCREMENTO/DISMINUCIÓN NETA DEL EFECTIVO Y ACTIVOS LÍQUIDOS EQUIVALENTES AL EFECTIVO (I+II+III+IV+V)		44.765.719,46	5.491.906,31
Efectivo y activos líquidos equivalentes al efectivo al inicio del ejercicio		39.137.389,17	33.645.482,86
Efectivo y activos líquidos equivalentes al efectivo al final del ejercicio		83.903.108,63	39.137.389,17

ESTADO DE LIQUIDACIÓN DEL PRESUPUESTO



Ayuntamiento Benidorm EJERCICIO 2024

ESTADO DE LIQUIDACIÓN DEL PRESUPUESTO

II. LIQUIDACIÓN DEL PRESUPUESTO DE INGRESOS

Aplicación presupuestaria	Descripción	Previsiones presupuestarias			Derechos reconocidos	Derechos anulados	Derechos cancelados	Derechos reconocidos netos	Recaudación neta	Derechos pendientes de cobro a 31/12	Exceso/ defecto previsión
		Iniciales	Modificaciones	Definitivas							
2024.0.0.0.0.11200	Impuesto sobre Bienes In	23.000,00	0,00	23.000,00	29.197,95	6.313,27	0,00	22.884,68	20.844,45	2.040,23	-115,32
2024.0.0.0.0.11300	Impuesto sobre Bienes In	45.620.000,00	0,00	45.620.000,00	63.845.938,70	17.510.434,17	0,00	46.335.504,53	44.056.497,82	2.279.006,71	715.504,53
2024.0.0.0.0.11400	Impuesto sobre bienes In	0,00	0,00	0,00	0,00	0,00	0,00	0,00	0,00	0,00	0,00
2024.0.0.0.0.11500	Impuesto sobre Vehículos	2.300.000,00	0,00	2.300.000,00	2.466.894,38	100.402,95	0,00	2.366.491,43	2.146.332,31	220.159,12	66.491,43
2024.0.0.0.0.11600	Impuesto sobre increment	2.800.000,00	0,00	2.800.000,00	4.571.027,75	1.157.464,13	0,00	3.413.563,62	2.288.953,79	1.124.609,83	613.563,62
2024.0.0.0.0.13000	Impuesto sobre Actividad	2.000.000,00	0,00	2.000.000,00	2.491.408,18	567.068,68	0,00	1.924.339,50	1.875.055,11	49.284,39	-75.660,50
2024.0.0.0.0.29000	Impuesto sobre construcci	3.000.000,00	0,00	3.000.000,00	1.927.544,41	32.341,76	0,00	1.895.202,65	1.837.692,89	57.509,76	-1.104.797,35
2024.0.0.0.0.30000	Acometidas agua	60.000,00	0,00	60.000,00	60.304,44	653,53	0,00	59.650,91	59.650,91	0,00	-349,09
2024.0.0.0.0.30001	Agua	0,00	0,00	0,00	59.906,98	0,00	0,00	59.906,98	59.906,98	0,00	59.906,98
2024.0.0.0.0.30100	Servicio de alcantarillad	1.800.000,00	0,00	1.800.000,00	447.382,53	0,00	0,00	447.382,53	447.382,53	0,00	-1.352.617,47
2024.0.0.0.0.30101	Acometidas alcantarillado	25.000,00	0,00	25.000,00	36.514,39	0,00	0,00	36.514,39	36.514,39	0,00	11.514,39
2024.0.0.0.0.30200	Servicio de recogida de b	18.574.000,00	0,00	18.574.000,00	18.226.175,71	234.455,01	0,00	17.991.720,70	17.444.425,26	547.295,44	-582.279,30
2024.0.0.0.0.30301	RECOGIDA ENVASES	0,00	0,00	0,00	0,00	0,00	0,00	0,00	0,00	0,00	0,00
2024.0.0.0.0.30900	Cementerio	105.000,00	0,00	105.000,00	133.626,68	0,00	0,00	133.626,68	133.455,83	170,85	28.626,68
2024.0.0.0.0.31100	Atención domiciliaria	0,00	0,00	0,00	0,00	0,00	0,00	0,00	0,00	0,00	0,00
2024.0.0.0.0.31101	Actividades cent.sociales	0,00	0,00	0,00	0,00	0,00	0,00	0,00	0,00	0,00	0,00
2024.0.0.0.0.31200	Escuela idiomas	41.500,00	0,00	41.500,00	56.851,79	0,00	0,00	56.851,79	47.240,41	9.611,38	15.351,79
2024.0.0.0.0.31201	Escuelas infantiles	280.000,00	0,00	280.000,00	281.916,31	116,97	0,00	281.799,34	279.119,41	2.679,93	1.799,34
2024.0.0.0.0.31202	Escuela musica-danza	138.000,00	0,00	138.000,00	134.221,61	1.882,65	0,00	132.338,96	129.456,09	2.882,87	-5.661,04
2024.0.0.0.0.31300	Instalaciones deportivas	194.000,00	0,00	194.000,00	300.049,72	485,50	0,00	299.564,22	286.164,45	13.399,77	105.564,22
2024.0.0.0.0.31900	Actividades juventud	62.500,00	0,00	62.500,00	116.800,95	2.151,50	0,00	114.649,45	114.649,45	0,00	52.149,45
2024.0.0.0.0.31901	Actividades cultura	0,00	0,00	0,00	0,00	0,00	0,00	0,00	0,00	0,00	0,00
2024.0.0.0.0.32100	Licencias urbanísticas	1.975.000,00	0,00	1.975.000,00	1.735.222,76	405,00	0,00	1.734.817,76	1.730.985,41	3.832,35	-240.182,24
2024.0.0.0.0.32200	Cedulas de habitabilidad	0,00	0,00	0,00	0,00	0,00	0,00	0,00	0,00	0,00	0,00
2024.0.0.0.0.32500	Expedición de documento	27.000,00	0,00	27.000,00	35.159,97	216,34	0,00	34.943,63	34.943,63	0,00	7.943,63
2024.0.0.0.0.32600	Tasa por retirada de vehíc	0,00	0,00	0,00	11.541,00	0,00	0,00	11.541,00	11.541,00	0,00	11.541,00
2024.0.0.0.0.32900	Playas	3.108.411,00	0,00	3.108.411,00	2.819.661,00	41.027,75	0,00	2.778.633,25	2.778.633,25	0,00	-329.777,75
2024.0.0.0.0.32901	Licencia Taxis	6.500,00	0,00	6.500,00	8.119,66	0,00	0,00	8.119,66	8.119,66	0,00	1.619,66
2024.0.0.0.0.32902	Aperturas	450.000,00	0,00	450.000,00	569.202,25	5.454,14	0,00	563.748,11	562.113,11	1.635,00	113.748,11
2024.0.0.0.0.32903	Placas y Patentes	0,00	0,00	0,00	0,00	0,00	0,00	0,00	0,00	0,00	0,00
2024.0.0.0.0.33101	Vados	821.000,00	0,00	821.000,00	787.685,15	17.432,73	0,00	770.252,42	733.539,81	36.712,61	-50.747,58
2024.0.0.0.0.33300	Postes y palomillas	1.420.000,00	0,00	1.420.000,00	1.468.867,75	0,00	0,00	1.468.867,75	1.468.821,36	46,39	48.867,75
2024.0.0.0.0.33400	Tasa por apertura de cala	0,00	0,00	0,00	0,00	0,00	0,00	0,00	0,00	0,00	0,00
2024.0.0.0.0.33500	Mesas	300.000,00	0,00	300.000,00	47.344,20	0,00	0,00	47.344,20	47.344,20	0,00	-252.655,80
2024.0.0.0.0.33600	Puestos y barracas	450.000,00	0,00	450.000,00	292.659,28	0,00	0,00	292.659,28	239.482,48	53.176,80	-157.340,72
2024.0.0.0.0.33800	Compensación de Telefº	76.000,00	0,00	76.000,00	167.267,92	0,00	0,00	167.267,92	167.267,92	0,00	91.267,92
2024.0.0.0.0.33801	Compensación otras telef	25.000,00	0,00	25.000,00	0,00	0,00	0,00	0,00	0,00	0,00	-25.000,00
2024.0.0.0.0.35000	CONTRIBUCIONES ESP	0,00	0,00	0,00	0,00	0,00	0,00	0,00	0,00	0,00	0,00
2024.0.0.0.0.38900	DE PRESUP. CERRADO	0,00	0,00	0,00	0,00	0,00	0,00	0,00	0,00	0,00	0,00
2024.0.0.0.0.39100	Multas infracciones urban	0,00	0,00	0,00	0,00	0,00	0,00	0,00	0,00	0,00	0,00
2024.0.0.0.0.39110	Multas infracciones tributa	437.000,00	0,00	437.000,00	755.028,93	142.402,85	0,00	612.626,08	208.791,33	403.834,75	175.626,08
2024.0.0.0.0.39120	Multas circulación	1.477.000,00	0,00	1.477.000,00	1.986.367,58	97.843,00	0,00	1.888.524,58	1.143.369,04	745.155,54	411.524,58
2024.0.0.0.0.39211	Recargo de apremio	467.000,00	0,00	467.000,00	619.037,20	7.445,70	0,00	611.591,50	611.591,50	0,00	144.591,50
2024.0.0.0.0.39300	Intereses de demora.	144.000,00	0,00	144.000,00	175.204,59	2.932,80	0,00	172.271,79	172.262,64	9,15	28.271,79
2024.0.0.0.0.39610	CUOTAS URBANIZACIÓ	0,00	0,00	0,00	0,00	0,00	0,00	0,00	0,00	0,00	0,00
2024.0.0.0.0.39700	Cuotas aprov.urbanístico	0,00	0,00	0,00	347.408,15	0,00	0,00	347.408,15	266.312,57	81.095,58	347.408,15
2024.0.0.0.0.39900	Otros ingresos diversos.	73.510,85	0,00	73.510,85	169.727,92	45,10	0,00	169.682,82	169.682,82	0,00	96.171,97
2024.0.0.0.0.42000	Participación Tributos	19.981.060,00	0,00	19.981.060,00	21.958.612,34	0,00	0,00	21.958.612,34	21.958.612,34	0,00	1.977.552,34
2024.0.0.0.0.42020	Compensacion por benefi	2.250.000,00	0,00	2.250.000,00	2.081.935,70	0,00	0,00	2.081.935,70	2.081.935,70	0,00	-168.064,30
2024.0.0.0.0.42090	Estado-Otras Transf.corri	380.000,00	0,00	380.000,00	435.382,02	0,00	0,00	435.382,02	435.382,02	0,00	55.382,02



ESTADO DE LIQUIDACIÓN DEL PRESUPUESTO

II. LIQUIDACIÓN DEL PRESUPUESTO DE INGRESOS

Aplicación presupuestaria	Descripción	Previsiones presupuestarias			Derechos reconocidos	Derechos anulados	Derechos cancelados	Derechos reconocidos netos	Recaudación neta	Derechos pendientes de cobro a 31/12	Exceso/ defecto previsión
		Iniciales	Modificaciones	Definitivas							
2024.0.0.0.0.45001	C.Autonoma Municip.Turi	350.000,00	0,00	350.000,00	236.440,00	0,00	0,00	236.440,00	236.440,00	0,00	-113.560,00
2024.0.0.0.0.45002	C.Autonoma Serv.Sociale	2.000.000,00	0,00	2.000.000,00	2.389.311,74	103.737,46	0,00	2.285.574,28	2.267.054,68	18.519,60	285.574,28
2024.0.0.0.0.45003	COM. AUTÓNOMA-IGUA	75.400,00	0,00	75.400,00	107.556,34	84.711,43	0,00	22.844,91	20.938,57	1.906,34	-52.555,09
2024.0.0.0.0.45030	Com.Autonoma-Educació	675.000,00	0,00	675.000,00	920.727,33	0,00	0,00	920.727,33	903.533,78	17.193,55	245.727,33
2024.0.0.0.0.45031	Com.Autonoma-Conserva	200.000,00	0,00	200.000,00	470.473,11	0,00	0,00	470.473,11	0,00	470.473,11	270.473,11
2024.0.0.0.0.45050	Com.Aut.Agencia Empleo	62.500,00	0,00	62.500,00	0,00	0,00	0,00	0,00	0,00	0,00	-62.500,00
2024.0.0.0.0.45051	COM. AUTÓNOMA: TALL	771.422,75	0,00	771.422,75	0,00	0,00	0,00	0,00	0,00	0,00	-771.422,75
2024.0.0.0.0.45052	Com.Autonoma Taller em	448.075,26	0,00	448.075,26	29.400,00	0,00	0,00	29.400,00	29.400,00	0,00	-418.675,26
2024.0.0.0.0.45060	COM. AUTÓNOMA: CUL	1.000,00	0,00	1.000,00	0,00	0,00	0,00	0,00	0,00	0,00	-1.000,00
2024.0.0.0.0.45061	COM. AUTÓNOMA: BIBLI	13.000,00	0,00	13.000,00	0,00	0,00	0,00	0,00	0,00	0,00	-13.000,00
2024.0.0.0.0.45062	Com.Autonoma-Juventud	197.000,00	0,00	197.000,00	112.246,73	0,00	0,00	112.246,73	112.246,73	0,00	-84.753,27
2024.0.0.0.0.45064	COM. AUTÓNOMA- MED	0,00	0,00	0,00	0,00	0,00	0,00	0,00	0,00	0,00	0,00
2024.0.0.0.0.45065	Com.Autonoma-Turismo	300.000,00	0,00	300.000,00	376.665,27	0,00	0,00	376.665,27	376.665,27	0,00	76.665,27
2024.0.0.0.0.45066	COM. AUTÓNOMA- COM	20.000,00	0,00	20.000,00	15.210,00	0,00	0,00	15.210,00	15.210,00	0,00	-4.790,00
2024.0.0.0.0.45067	COM. AUTÓNOMA-DEP	0,00	0,00	0,00	0,00	0,00	0,00	0,00	0,00	0,00	0,00
2024.0.0.0.0.45068	COM. AUTÓNOMA-DEP	4.425.000,00	0,00	4.425.000,00	5.890.955,05	0,00	0,00	5.890.955,05	5.437.232,11	453.722,94	1.465.955,05
2024.0.0.0.0.45080	Com.Autonoma-Otras	60.000,00	0,00	60.000,00	148.767,50	0,00	0,00	148.767,50	148.767,50	0,00	88.767,50
2024.0.0.0.0.453	Entes públicos, por ingres	0,00	0,00	0,00	0,00	0,00	0,00	0,00	0,00	0,00	0,00
2024.0.0.0.0.4530	sociedades mercantiles, e	0,00	0,00	0,00	0,00	0,00	0,00	0,00	0,00	0,00	0,00
2024.0.0.0.0.45300	sociedades mercantiles, e	0,00	0,00	0,00	0,00	0,00	0,00	0,00	0,00	0,00	0,00
2024.0.0.0.0.46100	De Diputaciones, Consejo	300.000,00	662.416,50	962.416,50	1.735.456,69	0,00	0,00	1.735.456,69	1.733.519,51	1.937,18	773.040,19
2024.0.0.0.0.47000	De Empresas privadas	0,00	0,00	0,00	0,00	0,00	0,00	0,00	0,00	0,00	0,00
2024.0.0.0.0.48000	De insti. sin fines lucro	0,00	0,00	0,00	0,00	0,00	0,00	0,00	0,00	0,00	0,00
2024.0.0.0.0.49100	UNION EUROPEA: FON	0,00	0,00	0,00	0,00	0,00	0,00	0,00	0,00	0,00	0,00
2024.0.0.0.0.49700	Otras transferencias de la	0,00	0,00	0,00	0,00	0,00	0,00	0,00	0,00	0,00	0,00
2024.0.0.0.0.52000	Intereses de depositos	350.000,00	0,00	350.000,00	1.037.584,78	0,00	0,00	1.037.584,78	1.037.584,78	0,00	687.584,78
2024.0.0.0.0.54100	Arrendamientos de fincas	0,00	0,00	0,00	0,00	0,00	0,00	0,00	0,00	0,00	0,00
2024.0.0.0.0.55000	De concesiones administr	500.000,00	0,00	500.000,00	1.264.907,68	0,00	0,00	1.264.907,68	200.156,05	1.064.751,63	764.907,68
2024.0.0.0.0.55100	EXPLOTACIONES	950.000,00	0,00	950.000,00	1.175.706,11	0,00	0,00	1.175.706,11	1.175.706,11	0,00	225.706,11
2024.0.0.0.0.72000	ESTADO	10.743.047,41	0,00	10.743.047,41	0,00	0,00	0,00	0,00	0,00	0,00	-10.743.047,41
2024.0.0.0.0.72100	ESTADO: O.A. Y A.E.	0,00	0,00	0,00	0,00	0,00	0,00	0,00	0,00	0,00	0,00
2024.0.0.0.0.75002	Transferencias de capital	0,00	0,00	0,00	0,00	0,00	0,00	0,00	0,00	0,00	0,00
2024.0.0.0.0.75030	CCAA: CONVENIOS EDU	0,00	0,00	0,00	0,00	0,00	0,00	0,00	0,00	0,00	0,00
2024.0.0.0.0.75060	CCAA: OTROS CONVENI	0,00	0,00	0,00	0,00	0,00	0,00	0,00	0,00	0,00	0,00
2024.0.0.0.0.75080	CCAA: OTRAS TRANSFE	376.214,50	0,00	376.214,50	441.948,39	0,00	0,00	441.948,39	441.948,39	0,00	65.733,89
2024.0.0.0.0.76100	DIPUTACIÓN	1.190.316,97	0,00	1.190.316,97	0,00	0,00	0,00	0,00	0,00	0,00	-1.190.316,97
2024.0.0.0.0.77000	EMPRESAS	0,00	0,00	0,00	0,00	0,00	0,00	0,00	0,00	0,00	0,00
2024.0.0.0.0.79100	UNION EUROPEA: FON	0,00	0,00	0,00	0,00	0,00	0,00	0,00	0,00	0,00	0,00
2024.0.0.0.0.797	Otras transferencias de la	0,00	0,00	0,00	0,00	0,00	0,00	0,00	0,00	0,00	0,00
2024.0.0.0.0.7970	Otras transferencias de la	0,00	0,00	0,00	0,00	0,00	0,00	0,00	0,00	0,00	0,00
2024.0.0.0.0.79700	Otras transferencias de la	156.478,77	0,00	156.478,77	0,00	0,00	0,00	0,00	0,00	0,00	-156.478,77
2024.0.0.0.0.83000	Reintegros de prUstamos	227.850,00	0,00	227.850,00	129.864,92	0,00	0,00	129.864,92	129.755,31	109,61	-97.985,08
2024.0.0.0.0.87000	Para gastos generales	0,00	8.970.828,28	8.970.828,28	0,00	0,00	0,00	0,00	0,00	0,00	-8.970.828,28
2024.0.0.0.0.87002	Remanente Tesorería Ga	0,00	0,00	0,00	0,00	0,00	0,00	0,00	0,00	0,00	0,00
2024.0.0.0.0.87010	Para gastos con financi	0,00	8.961.702,82	8.961.702,82	0,00	0,00	0,00	0,00	0,00	0,00	-8.961.702,82
2024.0.0.0.0.91300	Prestamos Largo Plazo	6.400.000,00	0,00	6.400.000,00	371.488,39	0,00	0,00	371.488,39	371.488,39	0,00	-6.028.511,61
2024.0.0.0.295.75080	Otras transferencias de ca	0,00	0,00	0,00	0,00	0,00	0,00	0,00	0,00	0,00	0,00
2024.0.0.0.296.91300	Prestamos Largo Plazo	0,00	0,00	0,00	184.403,77	0,00	0,00	184.403,77	184.403,77	0,00	184.403,77
2024.0.0.0.301.76100	Transferencias de capital	0,00	0,00	0,00	0,00	0,00	0,00	0,00	0,00	0,00	0,00
2024.0.0.0.303.75080	Otras transferencias de ca	0,00	0,00	0,00	0,00	0,00	0,00	0,00	0,00	0,00	0,00



ESTADO DE LIQUIDACIÓN DEL PRESUPUESTO

II. LIQUIDACIÓN DEL PRESUPUESTO DE INGRESOS

Aplicación presupuestaria	Descripción	Previsiones presupuestarias			Derechos reconocidos	Derechos anulados	Derechos cancelados	Derechos reconocidos netos	Recaudación neta	Derechos pendientes de cobro a 31/12	Exceso/ defecto previsión
		Iniciales	Modificaciones	Definitivas							
2024.0.0.0.308.76100	Transferencias de capital	0,00	0,00	0,00	0,00	0,00	0,00	0,00	0,00	0,00	0,00
2024.0.0.0.314.75030	Transferencias de capital	0,00	0,00	0,00	0,00	0,00	0,00	0,00	0,00	0,00	0,00
2024.0.0.0.318.45051	Com.Autonoma-Escuela T	0,00	0,00	0,00	0,00	0,00	0,00	0,00	0,00	0,00	0,00
2024.0.0.0.319.45052	Com.Autonoma-Escuela T	0,00	0,00	0,00	0,00	0,00	0,00	0,00	0,00	0,00	0,00
2024.0.0.0.320.45052	Com.Autonoma Taller em	0,00	0,00	0,00	0,00	0,00	0,00	0,00	0,00	0,00	0,00
2024.0.0.0.321.46100	De Diputaciones, Consejo	0,00	0,00	0,00	0,00	0,00	0,00	0,00	0,00	0,00	0,00
2024.0.0.0.323.45051	Com.Autonoma-Escuela T	0,00	0,00	0,00	0,00	0,00	0,00	0,00	0,00	0,00	0,00
2024.0.0.0.344.76100	Transferencias de capital	0,00	0,00	0,00	0,00	0,00	0,00	0,00	0,00	0,00	0,00
2024.0.0.0.346.75080	Otras transferencias de ca	0,00	0,00	0,00	0,00	0,00	0,00	0,00	0,00	0,00	0,00
2024.0.0.0.347.75080	Otras transferencias de ca	0,00	0,00	0,00	0,00	0,00	0,00	0,00	0,00	0,00	0,00
2024.0.0.0.348.76100	Transferencias de capital	0,00	0,00	0,00	0,00	0,00	0,00	0,00	0,00	0,00	0,00
2024.0.0.0.356.79100	Del Fondo de Desarrollo	0,00	0,00	0,00	2.051.121,36	0,00	0,00	2.051.121,36	2.051.121,36	0,00	2.051.121,36
2024.0.0.0.356.91300	Prestamos Largo Plazo	0,00	0,00	0,00	262.384,05	0,00	0,00	262.384,05	262.384,05	0,00	262.384,05
2024.0.0.0.357.76100	Transferencias de capital	0,00	0,00	0,00	0,00	0,00	0,00	0,00	0,00	0,00	0,00
2024.0.0.0.372.91300	Prestamos Largo Plazo	0,00	0,00	0,00	0,00	0,00	0,00	0,00	0,00	0,00	0,00
2024.0.0.0.373.91300	Prestamos Largo Plazo	0,00	0,00	0,00	18.588.991,45	0,00	0,00	18.588.991,45	18.588.991,45	0,00	18.588.991,45
2024.0.0.0.377.77000	De empresas privadas	0,00	0,00	0,00	0,00	0,00	0,00	0,00	0,00	0,00	0,00
2024.0.0.0.382.91300	Prestamos Largo Plazo	0,00	0,00	0,00	401.342,98	0,00	0,00	401.342,98	401.342,98	0,00	401.342,98
2024.0.0.0.386.45080	Otras subvenciones corrie	0,00	0,00	0,00	0,00	0,00	0,00	0,00	0,00	0,00	0,00
2024.0.0.0.386.75080	Otras transferencias de ca	0,00	0,00	0,00	125.000,00	0,00	0,00	125.000,00	125.000,00	0,00	125.000,00
2024.0.0.0.402.79100	Del Fondo de Desarrollo	0,00	0,00	0,00	24.139,50	0,00	0,00	24.139,50	24.139,50	0,00	24.139,50
2024.0.0.0.404.46100	De Diputaciones, Consejo	0,00	0,00	0,00	0,00	0,00	0,00	0,00	0,00	0,00	0,00
2024.0.0.0.404.76100	De Diputaciones, Consejo	0,00	0,00	0,00	171.244,69	0,00	0,00	171.244,69	171.244,69	0,00	171.244,69
2024.0.0.0.404.91300	Prestamos Largo Plazo	0,00	0,00	0,00	0,00	0,00	0,00	0,00	0,00	0,00	0,00
2024.0.0.0.405.91300	Prestamos Largo Plazo	0,00	0,00	0,00	0,00	0,00	0,00	0,00	0,00	0,00	0,00
2024.0.0.0.408.79100	Del Fondo de Desarrollo	0,00	0,00	0,00	464.084,44	0,00	0,00	464.084,44	464.084,44	0,00	464.084,44
2024.0.0.0.408.91300	Prestamos Largo Plazo	0,00	0,00	0,00	1.301.405,32	0,00	0,00	1.301.405,32	1.301.405,32	0,00	1.301.405,32
2024.0.0.0.411.91300	Prestamos Largo Plazo	0,00	0,00	0,00	0,00	0,00	0,00	0,00	0,00	0,00	0,00
2024.0.0.0.412.79100	Del Fondo de Desarrollo	0,00	0,00	0,00	3.098.476,34	0,00	0,00	3.098.476,34	3.098.476,34	0,00	3.098.476,34
2024.0.0.0.412.91300	Prestamos Largo Plazo	0,00	0,00	0,00	0,00	0,00	0,00	0,00	0,00	0,00	0,00
2024.0.0.0.413.79100	Del Fondo de Desarrollo	0,00	0,00	0,00	693.325,64	0,00	0,00	693.325,64	693.325,64	0,00	693.325,64
2024.0.0.0.413.91300	Prestamos Largo Plazo	0,00	0,00	0,00	0,00	0,00	0,00	0,00	0,00	0,00	0,00
2024.0.0.0.417.79100	Del Fondo de Desarrollo	0,00	0,00	0,00	41.896,25	0,00	0,00	41.896,25	41.896,25	0,00	41.896,25
2024.0.0.0.418.79100	Del Fondo de Desarrollo	0,00	0,00	0,00	174.110,38	0,00	0,00	174.110,38	174.110,38	0,00	174.110,38
2024.0.0.0.418.91300	Prestamos Largo Plazo	0,00	0,00	0,00	0,00	0,00	0,00	0,00	0,00	0,00	0,00
2024.0.0.0.419.79100	Del Fondo de Desarrollo	0,00	0,00	0,00	63.795,41	0,00	0,00	63.795,41	63.795,41	0,00	63.795,41
2024.0.0.0.419.91300	Prestamos Largo Plazo	0,00	0,00	0,00	0,00	0,00	0,00	0,00	0,00	0,00	0,00
2024.0.0.0.423.91300	Prestamos Largo Plazo	0,00	0,00	0,00	0,00	0,00	0,00	0,00	0,00	0,00	0,00
2024.0.0.0.424.42090	Otras transferencias corri	0,00	0,00	0,00	0,00	0,00	0,00	0,00	0,00	0,00	0,00
2024.0.0.0.424.72000	De La Administración Gen	0,00	0,00	0,00	165.000,00	0,00	0,00	165.000,00	165.000,00	0,00	165.000,00
2024.0.0.0.424.76100	De Diputaciones, Consejo	0,00	0,00	0,00	0,00	0,00	0,00	0,00	0,00	0,00	0,00
2024.0.0.0.425.79100	Del Fondo de Desarrollo	0,00	0,00	0,00	0,00	0,00	0,00	0,00	0,00	0,00	0,00
2024.0.0.0.429.91300	Prestamos Largo Plazo	0,00	0,00	0,00	0,00	0,00	0,00	0,00	0,00	0,00	0,00
2024.0.0.0.431.76100	De Diputaciones, Consejo	0,00	0,00	0,00	294.360,50	0,00	0,00	294.360,50	294.360,50	0,00	294.360,50
2024.0.0.0.431.91300	Prestamos Largo Plazo	0,00	0,00	0,00	0,00	0,00	0,00	0,00	0,00	0,00	0,00
2024.0.0.0.441.79100	Del Fondo de Desarrollo	0,00	0,00	0,00	550.359,34	0,00	0,00	550.359,34	550.359,34	0,00	550.359,34
2024.0.0.0.441.91300	Prestamos Largo Plazo	0,00	0,00	0,00	165.152,98	0,00	0,00	165.152,98	165.152,98	0,00	165.152,98
2024.0.0.0.442.91300	Prestamos Largo Plazo	0,00	0,00	0,00	160.763,21	0,00	0,00	160.763,21	160.763,21	0,00	160.763,21
2024.0.0.0.444.91300	Prestamos Largo Plazo	0,00	0,00	0,00	0,00	0,00	0,00	0,00	0,00	0,00	0,00
2024.0.0.0.445.79100	Del Fondo de Desarrollo	0,00	0,00	0,00	517.710,65	0,00	0,00	517.710,65	517.710,65	0,00	517.710,65



ESTADO DE LIQUIDACIÓN DEL PRESUPUESTO

II. LIQUIDACIÓN DEL PRESUPUESTO DE INGRESOS

Aplicación presupuestaria	Descripción	Previsiones presupuestarias			Derechos reconocidos	Derechos anulados	Derechos cancelados	Derechos reconocidos netos	Recaudación neta	Derechos pendientes de cobro a 31/12	Exceso/ defecto previsión
		Iniciales	Modificaciones	Definitivas							
2024.0.0.0.445.91300	Prestamos Largo Plazo	0,00	0,00	0,00	1.245.089,93	0,00	0,00	1.245.089,93	1.245.089,93	0,00	1.245.089,93
2024.0.0.0.446.91300	Prestamos Largo Plazo	0,00	0,00	0,00	0,00	0,00	0,00	0,00	0,00	0,00	0,00
2024.0.0.0.450.91300	Prestamos Largo Plazo	0,00	0,00	0,00	0,00	0,00	0,00	0,00	0,00	0,00	0,00
2024.0.0.0.451.46100	De Diputaciones, Consejo	0,00	0,00	0,00	0,00	0,00	0,00	0,00	0,00	0,00	0,00
2024.0.0.0.451.76100	De Diputaciones, Consejo	0,00	0,00	0,00	125.114,00	0,00	0,00	125.114,00	125.114,00	0,00	125.114,00
2024.0.0.0.451.91300	Prestamos Largo Plazo	0,00	0,00	0,00	0,00	0,00	0,00	0,00	0,00	0,00	0,00
2024.0.0.0.452.91300	Prestamos Largo Plazo	0,00	0,00	0,00	1.131.085,17	0,00	0,00	1.131.085,17	1.131.085,17	0,00	1.131.085,17
2024.0.0.0.453.72000	De La Administración Gen	0,00	0,00	0,00	0,00	0,00	0,00	0,00	0,00	0,00	0,00
2024.0.0.0.455.72000	De La Administración Gen	0,00	0,00	0,00	0,00	0,00	0,00	0,00	0,00	0,00	0,00
2024.0.0.0.455.79700	Otras transferencias de la	0,00	0,00	0,00	0,00	0,00	0,00	0,00	0,00	0,00	0,00
2024.0.0.0.455.91300	Prestamos Largo Plazo	0,00	0,00	0,00	0,00	0,00	0,00	0,00	0,00	0,00	0,00
2024.0.0.0.458.91300	Prestamos Largo Plazo	0,00	0,00	0,00	71.129,85	0,00	0,00	71.129,85	71.129,85	0,00	71.129,85
2024.0.0.0.459.76100	De Diputaciones, Consejo	0,00	0,00	0,00	68.247,65	0,00	0,00	68.247,65	68.247,64	0,01	68.247,65
2024.0.0.0.461.79100	Del Fondo de Desarrollo	0,00	0,00	0,00	57.275,50	0,00	0,00	57.275,50	57.275,50	0,00	57.275,50
2024.0.0.0.461.91300	Prestamos Largo Plazo	0,00	0,00	0,00	324.474,70	0,00	0,00	324.474,70	324.474,70	0,00	324.474,70
2024.0.0.0.463.91300	Prestamos Largo Plazo	0,00	0,00	0,00	899.971,40	0,00	0,00	899.971,40	899.971,40	0,00	899.971,40
2024.0.0.0.464.91300	Prestamos Largo Plazo	0,00	0,00	0,00	378.966,44	0,00	0,00	378.966,44	378.966,44	0,00	378.966,44
2024.0.0.0.465.91300	Prestamos Largo Plazo	0,00	0,00	0,00	469.976,54	0,00	0,00	469.976,54	469.976,54	0,00	469.976,54
2024.0.0.0.466.79100	Del Fondo de Desarrollo	0,00	0,00	0,00	21.932,46	0,00	0,00	21.932,46	21.932,46	0,00	21.932,46
2024.0.0.0.467.42090	Otras transferencias corri	0,00	0,00	0,00	0,00	0,00	0,00	0,00	0,00	0,00	0,00
2024.0.0.0.467.72000	De La Administración Gen	0,00	0,00	0,00	101.934,78	0,00	0,00	101.934,78	101.934,78	0,00	101.934,78
2024.0.0.0.475.91300	Prestamos Largo Plazo	0,00	0,00	0,00	19.501,57	0,00	0,00	19.501,57	19.501,57	0,00	19.501,57
2024.0.0.0.477.91300	Prestamos Largo Plazo	0,00	0,00	0,00	74.497,61	0,00	0,00	74.497,61	74.497,61	0,00	74.497,61
2024.0.0.0.479.72000	De La Administración Gen	0,00	0,00	0,00	0,00	0,00	0,00	0,00	0,00	0,00	0,00
2024.0.0.0.480.72000	De La Administración Gen	0,00	0,00	0,00	0,00	0,00	0,00	0,00	0,00	0,00	0,00
2024.0.0.0.481.72000	De La Administración Gen	0,00	0,00	0,00	0,00	0,00	0,00	0,00	0,00	0,00	0,00
2024.0.0.0.482.72000	A la Administración Gener	0,00	0,00	0,00	0,00	0,00	0,00	0,00	0,00	0,00	0,00
2024.0.0.0.483.72000	De La Administración Gen	0,00	0,00	0,00	0,00	0,00	0,00	0,00	0,00	0,00	0,00
2024.0.0.0.484.72000	De La Administración Gen	0,00	0,00	0,00	0,00	0,00	0,00	0,00	0,00	0,00	0,00
2024.0.0.0.485.72000	De La Administración Gen	0,00	0,00	0,00	0,00	0,00	0,00	0,00	0,00	0,00	0,00
2024.0.0.0.485.76100	De Diputaciones, Consejo	0,00	0,00	0,00	187.504,67	0,00	0,00	187.504,67	0,00	187.504,67	187.504,67
2024.0.0.0.485.91300	Prestamos Largo Plazo	0,00	0,00	0,00	267.863,82	0,00	0,00	267.863,82	267.863,82	0,00	267.863,82
2024.0.0.0.486.72000	De La Administración Gen	0,00	0,00	0,00	0,00	0,00	0,00	0,00	0,00	0,00	0,00
2024.0.0.0.487.72000	De La Administración Gen	0,00	0,00	0,00	0,00	0,00	0,00	0,00	0,00	0,00	0,00
2024.0.0.0.488.72000	De La Administración Gen	0,00	0,00	0,00	0,00	0,00	0,00	0,00	0,00	0,00	0,00
2024.0.0.0.489.91300	Prestamos Largo Plazo	0,00	0,00	0,00	24.895,22	0,00	0,00	24.895,22	24.895,22	0,00	24.895,22
2024.0.0.0.490.91300	Prestamos Largo Plazo	0,00	0,00	0,00	128.865,00	0,00	0,00	128.865,00	128.865,00	0,00	128.865,00
2024.0.0.0.498.76100	De Diputaciones, Consejo	0,00	0,00	0,00	439.738,00	0,00	0,00	439.738,00	439.738,00	0,00	439.738,00
2024.0.0.0.498.91300	Prestamos Largo Plazo	0,00	0,00	0,00	134.246,38	0,00	0,00	134.246,38	134.246,38	0,00	134.246,38
2024.0.0.0.507.91300	Prestamos Largo Plazo	0,00	0,00	0,00	101.640,00	0,00	0,00	101.640,00	101.640,00	0,00	101.640,00
2024.0.0.0.512.91300	Prestamos Largo Plazo	0,00	0,00	0,00	92.402,51	0,00	0,00	92.402,51	92.402,51	0,00	92.402,51
2024.0.0.0.513.91300	Prestamos Largo Plazo	0,00	0,00	0,00	48.133,80	0,00	0,00	48.133,80	48.133,80	0,00	48.133,80
2024.0.0.0.522.91300	Prestamos Largo Plazo	0,00	0,00	0,00	139.754,89	0,00	0,00	139.754,89	139.754,89	0,00	139.754,89
2024.0.0.0.523.91300	Prestamos Largo Plazo	0,00	0,00	0,00	90.514,05	0,00	0,00	90.514,05	90.514,05	0,00	90.514,05
2024.0.0.0.542.91300	Prestamos Largo Plazo	0,00	0,00	0,00	0,00	0,00	0,00	0,00	0,00	0,00	0,00
2024.0.0.0.545.91300	Prestamos Largo Plazo	0,00	0,00	0,00	45.450,63	0,00	0,00	45.450,63	45.450,63	0,00	45.450,63
2024.0.0.0.547.91300	Prestamos Largo Plazo	0,00	0,00	0,00	399.997,89	0,00	0,00	399.997,89	399.997,89	0,00	399.997,89
2024.0.0.0.549.91300	Prestamos Largo Plazo	0,00	0,00	0,00	96.800,00	0,00	0,00	96.800,00	96.800,00	0,00	96.800,00
2024.0.0.0.551.91300	Prestamos Largo Plazo	0,00	0,00	0,00	48.338,29	0,00	0,00	48.338,29	48.338,29	0,00	48.338,29
2024.0.0.0.552.91300	Prestamos Largo Plazo	0,00	0,00	0,00	62.827,25	0,00	0,00	62.827,25	62.827,25	0,00	62.827,25



Aplicación presupuestaria	Descripción	Previsiones presupuestarias			Derechos reconocidos	Derechos anulados	Derechos cancelados	Derechos reconocidos netos	Recaudación neta	Derechos pendientes de cobro a 31/12	Exceso/ defecto previsión
		Iniciales	Modificaciones	Definitivas							
2024.0.0.0.554.91300	Prestamos Largo Plazo	0,00	0,00	0,00	24.938,10	0,00	0,00	24.938,10	24.938,10	0,00	24.938,10
2024.0.0.0.555.91300	Prestamos Largo Plazo	0,00	0,00	0,00	48.328,61	0,00	0,00	48.328,61	48.328,61	0,00	48.328,61
2024.0.0.0.558.91300	Prestamos Largo Plazo	0,00	0,00	0,00	46.333,51	0,00	0,00	46.333,51	46.333,51	0,00	46.333,51
2024.0.0.0.560.91300	Prestamos Largo Plazo	0,00	0,00	0,00	129.663,60	0,00	0,00	129.663,60	129.663,60	0,00	129.663,60
2024.0.0.0.561.91300	Prestamos Largo Plazo	0,00	0,00	0,00	160.673,33	0,00	0,00	160.673,33	160.673,33	0,00	160.673,33
2024.0.0.0.90001.45051	Com.Autonoma-Escuela T	0,00	0,00	0,00	0,00	0,00	0,00	0,00	0,00	0,00	0,00
2024.0.0.0.90002.45051	Com.Autonoma-Escuela T	0,00	0,00	0,00	0,00	0,00	0,00	0,00	0,00	0,00	0,00
2024.0.0.0.90003.45052	Com.Autonoma Taller em	0,00	0,00	0,00	0,00	0,00	0,00	0,00	0,00	0,00	0,00
2024.0.0.0.90004.45052	Com.Autonoma Taller em	0,00	0,00	0,00	0,00	0,00	0,00	0,00	0,00	0,00	0,00
2024.0.0.0.90005.45052	Com.Autonoma Taller em	0,00	0,00	0,00	0,00	0,00	0,00	0,00	0,00	0,00	0,00
2024.0.0.0.90006.45051	Com.Autonoma-Escuela T	0,00	0,00	0,00	0,00	0,00	0,00	0,00	0,00	0,00	0,00
2024.0.0.0.90008.45052	Com.Autonoma Taller em	0,00	0,00	0,00	0,00	0,00	0,00	0,00	0,00	0,00	0,00
2024.0.0.0.90009.45051	Com.Autonoma-Escuela T	0,00	0,00	0,00	0,00	0,00	0,00	0,00	0,00	0,00	0,00
2024.0.0.0.90010.45052	Com.Autonoma Taller em	0,00	0,00	0,00	0,00	0,00	0,00	0,00	0,00	0,00	0,00
2024.0.0.0.90011.45052	Com.Autonoma Taller em	0,00	0,00	0,00	0,00	0,00	0,00	0,00	0,00	0,00	0,00
2024.0.0.0.90012.45051	Com.Autonoma-Escuela T	0,00	0,00	0,00	0,00	0,00	0,00	0,00	0,00	0,00	0,00
2024.0.0.0.90014.45052	Com.Autonoma Taller em	0,00	0,00	0,00	0,00	0,00	0,00	0,00	0,00	0,00	0,00
2024.0.0.0.90015.45052	EPLAYA/2021/3/03	0,00	0,00	0,00	0,00	0,00	0,00	0,00	0,00	0,00	0,00
2024.0.0.0.90016.45052	Com.Autonoma Taller em	0,00	0,00	0,00	0,00	0,00	0,00	0,00	0,00	0,00	0,00
2024.0.0.0.90017.45052	Com.Autonoma Taller em	0,00	0,00	0,00	0,00	0,00	0,00	0,00	0,00	0,00	0,00
2024.0.0.0.90018.45051	Com.Autonoma-Escuela T	0,00	0,00	0,00	0,00	0,00	0,00	0,00	0,00	0,00	0,00
2024.0.0.0.90019.45051	Com.Autonoma-Escuela T	0,00	0,00	0,00	0,00	0,00	0,00	0,00	0,00	0,00	0,00
2024.0.0.0.90021.45052	Com.Autonoma Taller em	0,00	0,00	0,00	0,00	0,00	0,00	0,00	0,00	0,00	0,00
2024.0.0.0.90022.45052	Com.Autonoma Taller em	0,00	0,00	0,00	0,00	0,00	0,00	0,00	0,00	0,00	0,00
2024.0.0.0.90025.45050	Com.Aut.Agencia Empleo	0,00	0,00	0,00	0,00	0,00	0,00	0,00	0,00	0,00	0,00
2024.0.0.0.90026.45051	Com.Autonoma-Escuela T	0,00	0,00	0,00	0,00	0,00	0,00	0,00	0,00	0,00	0,00
2024.0.0.0.90027.45051	Com.Autonoma-Escuela T	0,00	0,00	0,00	0,00	0,00	0,00	0,00	0,00	0,00	0,00
2024.0.0.0.90028.45052	Com.Autonoma Taller em	0,00	0,00	0,00	116.725,00	0,00	0,00	116.725,00	81.707,50	35.017,50	116.725,00
2024.0.0.0.90030.45052	Com.Autonoma Taller em	0,00	0,00	0,00	150.654,00	0,00	0,00	150.654,00	150.654,00	0,00	150.654,00
2024.0.0.0.90031.45052	Com.Autonoma Taller em	0,00	0,00	0,00	148.007,30	0,00	0,00	148.007,30	148.007,30	0,00	148.007,30
2024.0.0.0.90032.42090	Otras transferencias corri	0,00	0,00	0,00	0,00	0,00	0,00	0,00	0,00	0,00	0,00
2024.0.0.0.90035.45052	Com.Autonoma Taller em	0,00	0,00	0,00	79.821,02	14.603,98	0,00	65.217,04	65.217,04	0,00	65.217,04
2024.0.0.0.90036.45052	Com.Autonoma Taller em	0,00	0,00	0,00	0,00	0,00	0,00	0,00	0,00	0,00	0,00
2024.0.0.0.90037.45051	Com.Autonoma-Escuela T	0,00	0,00	0,00	537.067,20	0,00	0,00	537.067,20	212.992,32	324.074,88	537.067,20
2024.0.0.0.90038.45051	Com.Autonoma-Escuela T	0,00	0,00	0,00	308.009,80	0,00	0,00	308.009,80	132.064,20	175.945,60	308.009,80
2024.0.0.0.90039.45052	Com.Autonoma Taller em	0,00	0,00	0,00	13.384,63	0,00	0,00	13.384,63	0,00	13.384,63	13.384,63



ESTADO DE LIQUIDACIÓN DEL PRESUPUESTO

III. RESULTADO PRESUPUESTARIO

CONCEPTOS	DERECHOS RECONOCIDOS NETOS	OBLIGACIONES RECONOCIDAS NETAS	AJUSTES	RESULTADO PRESUPUESTARIO
a. Operaciones corrientes	128.790.246,73	101.738.906,45		27.051.340,28
b. Otras operaciones no financieras	9.878.319,95	15.329.198,73		-5.450.878,78
1. Total operaciones no financieras (a+b)	138.668.566,68	117.068.105,18		21.600.461,50
c. Activos financieros	129.864,92	144.677,32		-14.812,40
d. Pasivos financieros	28.142.292,24	3.011.204,77		25.131.087,47
2. Total operaciones financieras (c+d)	28.272.157,16	3.155.882,09		25.116.275,07
RESULTADO PRESUPUESTARIO DEL EJERCICIO	166.940.723,84	120.223.987,27		46.716.736,57
AJUSTES:				
3.(+) Créditos gastados financiados con remanente de tesorería para gastos generales			4.618.341,70	
4.(+) Desviaciones de financiación negativas del ejercicio			3.145.898,72	
5.(-) Desviaciones de financiación positivas del ejercicio			17.159.058,36	
TOTAL AJUSTES			-9.394.817,94	-9.394.817,94
RESULTADO PRESUPUESTARIO AJUSTADO				37.321.918,63



ESTADO DE LIQUIDACIÓN DEL PRESUPUESTO

I. LIQUIDACIÓN DEL PRESUPUESTO DE GASTOS. POR APLICACIÓN PRESUPUESTARIA

Aplicación presupuestaria	Descripción	Créditos presupuestarios			Gastos comprometidos	Obligaciones reconocidas netas	Pagos	Obligaciones pendientes a 31 de diciembre	Remanentes de crédito
		Iniciales	Modificaciones	Definitivos					
2024.0.10.9120.0.10000	Retribuciones básicas	774.885,85	0,00	774.885,85	730.464,80	730.464,80	730.464,80	0,00	44.421,05
2024.0.10.9120.0.11000	Retribuciones básicas.	445.504,64	0,00	445.504,64	399.991,53	399.991,53	399.991,53	0,00	45.513,11
2024.0.10.9120.0.11001	RETRIB. COMPLEMENTARIAS	0,00	0,00	0,00	0,00	0,00	0,00	0,00	0,00
2024.0.10.9120.0.12000	Sueldos del Grupo A1.	0,00	0,00	0,00	0,00	0,00	0,00	0,00	0,00
2024.0.10.9120.0.12003	Sueldos del Grupo C1.	35.654,52	0,00	35.654,52	35.312,06	32.226,81	32.226,81	0,00	3.427,71
2024.0.10.9120.0.12004	Sueldos del Grupo C2.	10.074,00	0,00	10.074,00	10.101,28	10.101,28	10.101,28	0,00	-27,28
2024.0.10.9120.0.12005	Sueldos del Grupo E.	21.258,39	0,00	21.258,39	21.053,98	18.320,46	18.320,46	0,00	2.937,93
2024.0.10.9120.0.12006	Trienios.	23.218,99	0,00	23.218,99	22.995,86	19.454,04	19.454,04	0,00	3.764,95
2024.0.10.9120.0.12010	SUELDO, EJERC. ANTERIORES	0,00	0,00	0,00	0,00	0,00	0,00	0,00	0,00
2024.0.10.9120.0.12100	Complemento de destino.	40.052,44	0,00	40.052,44	61.110,44	61.110,44	61.110,44	0,00	-21.058,00
2024.0.10.9120.0.12101	Complemento específico	70.499,42	0,00	70.499,42	70.085,26	62.723,92	62.723,92	0,00	7.775,50
2024.0.10.9120.0.12103	Otros complementos	32.260,80	0,00	32.260,80	31.950,76	27.106,06	27.106,06	0,00	5.154,74
2024.0.10.9120.0.15000	Productividad.	3.992,28	0,00	3.992,28	3.953,52	3.876,00	3.876,00	0,00	116,28
2024.0.10.9120.0.16000	Seguridad Social.	286.649,00	0,00	286.649,00	292.439,31	202.482,71	202.482,71	0,00	84.166,29
2024.0.10.9120.0.16001	Seguridad Social funciona	61.553,94	0,00	61.553,94	61.110,96	35.432,09	35.432,09	0,00	26.121,85
2024.0.10.9120.0.16002	Seguridad Social Laboral	149.124,48	0,00	149.124,48	132.505,53	131.976,30	131.976,30	0,00	17.148,18
2024.0.10.9120.0.16103	Pensiones excepcionales	0,00	0,00	0,00	0,00	0,00	0,00	0,00	0,00
2024.0.10.9120.0.16104	Indemnizaciones al personal laboral p	0,00	0,00	0,00	0,00	0,00	0,00	0,00	0,00
2024.0.10.9120.0.16400	Complemento familiar	0,00	0,00	0,00	1.856,87	1.820,28	1.820,28	0,00	-1.820,28
2024.0.10.9120.0.20400	ALQUILER VEHÍCULOS	0,00	0,00	0,00	0,00	0,00	0,00	0,00	0,00
2024.0.10.9120.0.21400	Conservación vehículos	0,00	0,00	0,00	0,00	0,00	0,00	0,00	0,00
2024.0.10.9120.0.21500	Conservación mobiliario	1.000,00	0,00	1.000,00	0,00	0,00	0,00	0,00	1.000,00
2024.0.10.9120.0.22000	Material oficina	1.000,00	0,00	1.000,00	3.222,60	3.222,60	3.072,91	149,69	-2.222,60
2024.0.10.9120.0.22001	Prensa, revistas, libros	500,00	0,00	500,00	0,00	0,00	0,00	0,00	500,00
2024.0.10.9120.0.22103	Combustibles	2.500,00	0,00	2.500,00	1.212,35	1.212,35	1.212,35	0,00	1.287,65
2024.0.10.9120.0.22104	Vestuario	500,00	0,00	500,00	0,00	0,00	0,00	0,00	500,00
2024.0.10.9120.0.22201	POSTALES	0,00	0,00	0,00	0,00	0,00	0,00	0,00	0,00
2024.0.10.9120.0.22400	Primas de seguros	550,00	0,00	550,00	1.090,67	1.090,67	1.090,67	0,00	-540,67
2024.0.10.9120.0.22601	Atenciones protocolarias	23.000,00	0,00	23.000,00	19.372,09	19.372,09	19.372,09	0,00	3.627,91
2024.0.10.9120.0.22602	Publicidad y propaganda	10.000,00	0,00	10.000,00	0,00	0,00	0,00	0,00	10.000,00
2024.0.10.9120.0.22604	Jurídicos	500,00	0,00	500,00	0,00	0,00	0,00	0,00	500,00
2024.0.10.9120.0.22606	Reuniones y conferencias	500,00	0,00	500,00	0,00	0,00	0,00	0,00	500,00
2024.0.10.9120.0.22609	Festejos populares	25.000,00	90.000,00	115.000,00	123.584,80	123.584,79	119.984,80	3.599,99	-8.584,79
2024.0.10.9120.0.22706	Estudios y trab. técnicos	2.000,00	0,00	2.000,00	9.841,49	2.218,49	2.218,49	0,00	-218,49



ESTADO DE LIQUIDACIÓN DEL PRESUPUESTO

I. LIQUIDACIÓN DEL PRESUPUESTO DE GASTOS. POR APLICACIÓN PRESUPUESTARIA

Aplicación presupuestaria	Descripción	Créditos presupuestarios			Gastos comprometidos	Obligaciones reconocidas netas	Pagos	Obligaciones pendientes a 31 de diciembre	Remanentes de crédito
		Iniciales	Modificaciones	Definitivos					
2024.0.10.9120.0.23000	DIETAS DE ÓRGANOS DE GOBIER	0,00	0,00	0,00	0,00	0,00	0,00	0,00	0,00
2024.0.10.9120.0.23020	Dietas personal no direct	3.000,00	0,00	3.000,00	210,25	210,25	210,25	0,00	2.789,75
2024.0.10.9120.0.23100	Locomocion	500,00	0,00	500,00	0,00	0,00	0,00	0,00	500,00
2024.0.10.9120.0.23300	Otras indemnizaciones.	320.000,00	0,00	320.000,00	277.140,12	277.140,12	277.140,12	0,00	42.859,88
2024.0.10.9120.0.48900	Otras transferencias	0,00	0,00	0,00	0,00	0,00	0,00	0,00	0,00
2024.0.10.9120.0.62400	INVERSIÓN VEHÍCULOS	0,00	0,00	0,00	0,00	0,00	0,00	0,00	0,00
2024.0.10.9120.0.64000	Gastos en inversiones de carácter in	0,00	0,00	0,00	0,00	0,00	0,00	0,00	0,00
2024.0.10.9120.543.64000	Alcaldía: Redacción Agenda Urbana d	0,00	40.000,00	40.000,00	0,00	0,00	0,00	0,00	40.000,00
2024.0.10.9200.0.12000	Sueldos del Grupo A1.	70.587,84	0,00	70.587,84	58.008,05	56.434,66	56.434,66	0,00	14.153,18
2024.0.10.9200.0.12001	SUELDOS DEL GRUPO A2	19.394,80	0,00	19.394,80	18.001,86	17.691,29	17.691,29	0,00	1.703,51
2024.0.10.9200.0.12003	Sueldos del Grupo C1.	35.654,52	0,00	35.654,52	35.468,96	30.038,46	30.038,46	0,00	5.616,06
2024.0.10.9200.0.12004	Sueldos del Grupo C2.	10.074,00	0,00	10.074,00	10.100,35	10.100,35	10.100,35	0,00	-26,35
2024.0.10.9200.0.12005	Sueldos del Grupo E.	18.464,88	0,00	18.464,88	9.385,70	9.385,70	9.385,70	0,00	9.079,18
2024.0.10.9200.0.12006	Trienios.	77.572,90	0,00	77.572,90	66.320,49	45.116,28	45.116,28	0,00	32.456,62
2024.0.10.9200.0.12010	SUELDOS, EJERC. ANTERIORES	0,00	0,00	0,00	0,00	0,00	0,00	0,00	0,00
2024.0.10.9200.0.12100	Complemento de destino.	108.615,37	0,00	108.615,37	97.731,33	97.731,33	97.731,33	0,00	10.884,04
2024.0.10.9200.0.12101	Complemento específico	216.629,66	0,00	216.629,66	191.244,24	177.013,73	177.013,73	0,00	39.615,93
2024.0.10.9200.0.12103	Otros complementos	92.399,67	0,00	92.399,67	78.791,87	70.049,96	70.049,96	0,00	22.349,71
2024.0.10.9200.0.15000	Productividad.	23.874,28	0,00	23.874,28	27.105,24	26.256,43	26.256,43	0,00	-2.382,15
2024.0.10.9200.0.16001	Seguridad Social funciona	130.748,73	0,00	130.748,73	112.441,61	101.628,55	101.628,55	0,00	29.120,18
2024.0.10.9200.0.21500	Convervaciñ mobiliario	500,00	0,00	500,00	0,00	0,00	0,00	0,00	500,00
2024.0.10.9200.0.21600	CONSERV. INFORMÁTICA	0,00	0,00	0,00	0,00	0,00	0,00	0,00	0,00
2024.0.10.9200.0.22000	Material oficina	1.000,00	0,00	1.000,00	499,42	499,42	469,65	29,77	500,58
2024.0.10.9200.0.22001	Prensa, revistas	500,00	0,00	500,00	0,00	0,00	0,00	0,00	500,00
2024.0.10.9200.0.22201	POSTALES	0,00	0,00	0,00	0,00	0,00	0,00	0,00	0,00
2024.0.10.9200.0.22400	Primas de seguros	25.000,00	0,00	25.000,00	43.761,63	43.761,63	33.067,88	10.693,75	-18.761,63
2024.0.10.9200.0.22602	PUBLICIDAD	0,00	0,00	0,00	0,00	0,00	0,00	0,00	0,00
2024.0.10.9200.0.22604	Juridicos, contenciosos	40.000,00	96.800,00	136.800,00	160.103,18	102.023,18	102.023,18	0,00	34.776,82
2024.0.10.9200.0.22606	REUNIONES CONFERENCIAS	0,00	0,00	0,00	0,00	0,00	0,00	0,00	0,00
2024.0.10.9200.0.22706	Estudios y trab. t,cnicos	1.000,00	0,00	1.000,00	0,00	0,00	0,00	0,00	1.000,00
2024.0.10.9200.0.23020	Del personal no directivo	4.000,00	0,00	4.000,00	835,38	835,38	835,38	0,00	3.164,62
2024.0.10.9200.0.23100	Locomociñ	0,00	0,00	0,00	739,25	739,25	597,80	141,45	-739,25
2024.0.10.9200.0.62600	INVERSIÓN INFORMÁTICA	0,00	0,00	0,00	0,00	0,00	0,00	0,00	0,00
2024.0.10.9200.417.62600	Equipos para procesos de informació	0,00	0,00	0,00	0,00	0,00	0,00	0,00	0,00



ESTADO DE LIQUIDACIÓN DEL PRESUPUESTO

I. LIQUIDACIÓN DEL PRESUPUESTO DE GASTOS. POR APLICACIÓN PRESUPUESTARIA

Aplicación presupuestaria	Descripción	Créditos presupuestarios			Gastos comprometidos	Obligaciones reconocidas netas	Pagos	Obligaciones pendientes a 31 de diciembre	Remanentes de crédito
		Iniciales	Modificaciones	Definitivos					
2024.0.10.9201.0.12003	Sueldos del Grupo C1.	47.539,36	0,00	47.539,36	23.808,63	23.808,63	23.808,63	0,00	23.730,73
2024.0.10.9201.0.12004	Sueldos del Grupo C2	10.074,00	0,00	10.074,00	10.306,47	10.306,47	10.306,47	0,00	-232,47
2024.0.10.9201.0.12005	Sueldos del Grupo E.	0,00	0,00	0,00	0,00	0,00	0,00	0,00	0,00
2024.0.10.9201.0.12006	Trienios.	10.913,29	0,00	10.913,29	10.810,97	10.810,97	10.810,97	0,00	102,32
2024.0.10.9201.0.12010	SUELDO, EJERC. ANTERIORES	0,00	0,00	0,00	0,00	0,00	0,00	0,00	0,00
2024.0.10.9201.0.12100	Complemento de destino.	34.362,86	0,00	34.362,86	20.669,46	20.669,46	20.669,46	0,00	13.693,40
2024.0.10.9201.0.12101	Complemento específico	50.935,40	0,00	50.935,40	29.881,69	29.390,98	29.390,98	0,00	21.544,42
2024.0.10.9201.0.12103	Otros complementos	31.431,84	0,00	31.431,84	17.466,48	17.187,54	17.187,54	0,00	14.244,30
2024.0.10.9201.0.15000	PRODUCTIVIDAD	5.138,28	0,00	5.138,28	1.718,55	1.718,55	1.718,55	0,00	3.419,73
2024.0.10.9201.0.16001	Seguridad Social funciona	49.837,74	0,00	49.837,74	29.747,59	29.286,82	29.286,82	0,00	20.550,92
2024.0.10.9201.0.22000	Material oficina	500,00	0,00	500,00	58,12	58,12	58,12	0,00	441,88
2024.0.10.9201.0.22201	Postales	45.000,00	0,00	45.000,00	39.382,74	39.382,74	36.670,30	2.712,44	5.617,26
2024.0.10.9201.0.62400	INVERSIÓN VEHÍCULOS	0,00	0,00	0,00	0,00	0,00	0,00	0,00	0,00
2024.0.10.9203.0.12003	SUELDO DEL GRUPO C1	11.884,84	0,00	11.884,84	11.913,86	11.913,86	11.913,86	0,00	-29,02
2024.0.10.9203.0.12006	TRIENIOS	1.739,52	0,00	1.739,52	1.737,09	1.737,09	1.737,09	0,00	2,43
2024.0.10.9203.0.12100	COMPLEMENTO DE DESTINO	8.582,14	0,00	8.582,14	8.568,36	8.568,36	8.568,36	0,00	13,78
2024.0.10.9203.0.12101	COMPLEMENTO ESPECÍFICO	12.434,94	0,00	12.434,94	12.415,42	12.415,42	12.415,42	0,00	19,52
2024.0.10.9203.0.12103	Otros complementos	3.449,16	0,00	3.449,16	3.437,04	3.437,04	3.437,04	0,00	12,12
2024.0.10.9203.0.13000	RETRIBUCIONES BÁSICAS	29.884,34	0,00	29.884,34	34.520,78	34.520,78	34.520,78	0,00	-4.636,44
2024.0.10.9203.0.13002	OTRAS REMUNERACIONES	31.621,44	0,00	31.621,44	31.317,40	27.024,02	27.024,02	0,00	4.597,42
2024.0.10.9203.0.13003	SUELDO, EJERC. ANTERIORES	0,00	0,00	0,00	0,00	0,00	0,00	0,00	0,00
2024.0.10.9203.0.15000	Productividad	6.000,00	0,00	6.000,00	7.600,00	7.600,00	7.600,00	0,00	-1.600,00
2024.0.10.9203.0.16001	Seguridad Social funciona	10.016,64	0,00	10.016,64	11.767,14	11.767,14	11.767,14	0,00	-1.750,50
2024.0.10.9203.0.16002	S.S. LABORALES	17.289,72	0,00	17.289,72	17.653,73	16.662,89	16.662,89	0,00	626,83
2024.0.10.9203.0.20500	Arrendamiento mobiliario	0,00	0,00	0,00	0,00	0,00	0,00	0,00	0,00
2024.0.10.9203.0.21500	CONSERV. MOBILIARIO	0,00	0,00	0,00	0,00	0,00	0,00	0,00	0,00
2024.0.10.9203.0.21600	Conservación informática	200,00	0,00	200,00	0,00	0,00	0,00	0,00	200,00
2024.0.10.9203.0.22000	Material oficina	500,00	0,00	500,00	0,00	0,00	0,00	0,00	500,00
2024.0.10.9203.0.22001	PUBLICACIONES	0,00	0,00	0,00	0,00	0,00	0,00	0,00	0,00
2024.0.10.9203.0.22201	POSTALES	0,00	0,00	0,00	0,00	0,00	0,00	0,00	0,00
2024.0.10.9203.0.22601	Atenciones protocolarias	7.500,00	0,00	7.500,00	5.199,92	5.199,92	5.199,92	0,00	2.300,08
2024.0.10.9203.0.22602	Publicidad y propaganda.	47.000,00	20.000,00	67.000,00	30.812,19	23.396,07	23.396,07	0,00	43.603,93
2024.0.10.9203.0.22604	Jurídicos	0,00	0,00	0,00	0,00	0,00	0,00	0,00	0,00
2024.0.10.9203.0.22606	REUNIONES CONFERENCIAS	0,00	0,00	0,00	0,00	0,00	0,00	0,00	0,00



ESTADO DE LIQUIDACIÓN DEL PRESUPUESTO

I. LIQUIDACIÓN DEL PRESUPUESTO DE GASTOS. POR APLICACIÓN PRESUPUESTARIA

Aplicación presupuestaria	Descripción	Créditos presupuestarios			Gastos comprometidos	Obligaciones reconocidas netas	Pagos	Obligaciones pendientes a 31 de diciembre	Remanentes de crédito
		Iniciales	Modificaciones	Definitivos					
2024.0.10.9203.0.22609	Festejos populares	0,00	0,00	0,00	0,00	0,00	0,00	0,00	0,00
2024.0.10.9203.0.22706	Estudios y trab. t,cnicos	45.000,00	40.000,00	85.000,00	63.021,76	63.021,76	63.021,76	0,00	21.978,24
2024.0.10.9203.0.23020	Del personal no directivo	500,00	0,00	500,00	429,27	429,27	429,27	0,00	70,73
2024.0.11.0110.0.31000	Intereses.	2.700.000,00	-111.217,00	2.588.783,00	1.275.671,65	1.275.671,65	1.275.671,65	0,00	1.313.111,35
2024.0.11.0110.0.35200	Intereses de demora.	200.000,00	0,00	200.000,00	110.447,64	110.447,64	110.284,00	163,64	89.552,36
2024.0.11.0110.0.35900	Otros gastos financieros.	36.000,00	0,00	36.000,00	8.768,15	8.768,15	8.768,15	0,00	27.231,85
2024.0.11.0110.0.91300	Amortización de préstamos	2.900.000,00	111.217,00	3.011.217,00	3.011.204,77	3.011.204,77	3.011.204,77	0,00	12,23
2024.0.11.9291.0.50000	FONDO DE CONTINGENCIA	689.333,02	-174.428,81	514.904,21	0,00	0,00	0,00	0,00	514.904,21
2024.0.11.9310.0.12000	Sueldos del Grupo A1.	123.528,72	0,00	123.528,72	92.962,72	76.702,67	76.702,67	0,00	46.826,05
2024.0.11.9310.0.12001	Sueldos del Grupo A2.	15.517,68	0,00	15.517,68	15.561,47	15.561,47	15.561,47	0,00	-43,79
2024.0.11.9310.0.12003	Sueldos del Grupo C1.	225.811,96	0,00	225.811,96	194.017,78	194.017,78	194.017,78	0,00	31.794,18
2024.0.11.9310.0.12004	Sueldos del Grupo C2.	53.339,17	0,00	53.339,17	40.555,98	40.555,98	40.555,98	0,00	12.783,19
2024.0.11.9310.0.12005	Sueldos del Grupo E.	23.582,71	0,00	23.582,71	23.355,99	18.506,28	18.506,28	0,00	5.076,43
2024.0.11.9310.0.12006	Trienios.	134.359,59	0,00	134.359,59	122.587,87	100.386,20	100.386,20	0,00	33.973,39
2024.0.11.9310.0.12010	SUELDO, EJERC. ANTERIORES	0,00	0,00	0,00	0,00	0,00	0,00	0,00	0,00
2024.0.11.9310.0.12100	Complemento de destino.	287.260,99	0,00	287.260,99	238.181,55	234.892,97	234.892,97	0,00	52.368,02
2024.0.11.9310.0.12101	Complemento específico	504.686,11	0,00	504.686,11	439.881,84	405.868,26	405.868,26	0,00	98.817,85
2024.0.11.9310.0.12103	Otros complementos	186.959,64	0,00	186.959,64	172.614,63	165.091,54	165.091,54	0,00	21.868,10
2024.0.11.9310.0.13000	RETRIBUCIONES BÁSICAS	0,00	0,00	0,00	0,00	0,00	0,00	0,00	0,00
2024.0.11.9310.0.13002	OTRAS REMUNERACIONES	0,00	0,00	0,00	0,00	0,00	0,00	0,00	0,00
2024.0.11.9310.0.15000	Productividad.	46.501,32	0,00	46.501,32	48.613,53	47.990,04	47.990,04	0,00	-1.488,72
2024.0.11.9310.0.16001	Seguridad Social funciona	378.951,12	0,00	378.951,12	321.592,85	304.281,81	304.281,81	0,00	74.669,31
2024.0.11.9310.0.16002	S.S. LABORALES	0,00	0,00	0,00	0,00	0,00	0,00	0,00	0,00
2024.0.11.9310.0.16400	Complemento familiar	3.749,76	0,00	3.749,76	3.713,74	3.640,56	3.640,56	0,00	109,20
2024.0.11.9310.0.21300	Conservación instalaciones	0,00	0,00	0,00	0,00	0,00	0,00	0,00	0,00
2024.0.11.9310.0.21500	Convervación mobiliario	1.000,00	0,00	1.000,00	0,00	0,00	0,00	0,00	1.000,00
2024.0.11.9310.0.21600	Conservación inform tica	100.000,00	0,00	100.000,00	1.152,22	1.109,16	0,00	1.109,16	98.890,84
2024.0.11.9310.0.22000	Material oficina	10.000,00	0,00	10.000,00	7.536,42	7.536,41	3.237,76	4.298,65	2.463,59
2024.0.11.9310.0.22001	Prensa, revistas, libros	10.000,00	0,00	10.000,00	3.000,00	1.046,65	1.046,65	0,00	8.953,35
2024.0.11.9310.0.22201	POSTALES	0,00	0,00	0,00	0,00	0,00	0,00	0,00	0,00
2024.0.11.9310.0.22400	Primas de seguros	500,00	0,00	500,00	154,14	154,14	154,14	0,00	345,86
2024.0.11.9310.0.22602	Publicidad y propaganda	0,00	0,00	0,00	0,00	0,00	0,00	0,00	0,00
2024.0.11.9310.0.22604	Juridicos, contenciosos	50.000,00	0,00	50.000,00	47.373,64	26.069,28	25.605,72	463,56	23.930,72
2024.0.11.9310.0.22606	Reuniones y conferencias	1.000,00	0,00	1.000,00	0,00	0,00	0,00	0,00	1.000,00



ESTADO DE LIQUIDACIÓN DEL PRESUPUESTO

I. LIQUIDACIÓN DEL PRESUPUESTO DE GASTOS. POR APLICACIÓN PRESUPUESTARIA

Aplicación presupuestaria	Descripción	Créditos presupuestarios			Gastos comprometidos	Obligaciones reconocidas netas	Pagos	Obligaciones pendientes a 31 de diciembre	Remanentes de crédito
		Iniciales	Modificaciones	Definitivos					
2024.0.11.9310.0.22706	Estudios y trab. t,cnicos	125.000,00	0,00	125.000,00	54.827,88	54.827,76	54.827,76	0,00	70.172,24
2024.0.11.9310.0.22708	Servicios de recaudación	3.100.000,00	0,00	3.100.000,00	2.928.691,76	2.928.691,76	2.928.691,76	0,00	171.308,24
2024.0.11.9310.0.23020	Dietas personal no direct	2.000,00	0,00	2.000,00	50,70	50,70	50,70	0,00	1.949,30
2024.0.11.9310.0.23100	De los miembros de los órganos de g	0,00	0,00	0,00	26,00	26,00	26,00	0,00	-26,00
2024.0.11.9310.466.62300	Maquinaria, instalaciones	0,00	0,00	0,00	0,00	0,00	0,00	0,00	0,00
2024.0.12.9206.0.12000	Sueldos del Grupo A1.	88.234,80	0,00	88.234,80	99.654,49	91.135,38	91.135,38	0,00	-2.900,58
2024.0.12.9206.0.12001	Sueldos del Grupo A2.	62.172,55	0,00	62.172,55	34.642,00	31.534,00	31.534,00	0,00	30.638,55
2024.0.12.9206.0.12003	Sueldos del Grupo C1.	106.963,56	0,00	106.963,56	82.647,60	81.581,61	81.581,61	0,00	25.381,95
2024.0.12.9206.0.12004	Sueldos del Grupo C2.	20.148,00	0,00	20.148,00	20.604,86	20.604,86	20.604,86	0,00	-456,86
2024.0.12.9206.0.12005	Sueldos del Grupo E.	11.981,96	0,00	11.981,96	11.866,74	10.654,42	10.654,42	0,00	1.327,54
2024.0.12.9206.0.12006	Trienios.	98.938,42	0,00	98.938,42	84.834,67	63.519,58	63.519,58	0,00	35.418,84
2024.0.12.9206.0.12009	OTRAS RETRIBUCIONES BÁSICAS	0,00	0,00	0,00	0,00	0,00	0,00	0,00	0,00
2024.0.12.9206.0.12100	Complemento de destino.	189.784,68	0,00	189.784,68	176.573,96	176.573,96	176.573,96	0,00	13.210,72
2024.0.12.9206.0.12101	Complemento específico	345.192,42	0,00	345.192,42	326.066,43	282.292,71	282.292,71	0,00	62.899,71
2024.0.12.9206.0.12103	OTROS COMPLEMENTOS	238.982,20	0,00	238.982,20	126.150,02	109.590,79	109.590,79	0,00	129.391,41
2024.0.12.9206.0.13000	Retribuciones básicas	0,00	0,00	0,00	0,00	0,00	0,00	0,00	0,00
2024.0.12.9206.0.13002	OTRAS REMUNERACIONES	0,00	0,00	0,00	0,00	0,00	0,00	0,00	0,00
2024.0.12.9206.0.15000	Productividad.	113.898,40	0,00	113.898,40	45.650,26	41.094,66	41.094,66	0,00	72.803,74
2024.0.12.9206.0.15100	Gratificaciones.	87.500,00	0,00	87.500,00	185.304,35	185.304,35	185.304,35	0,00	-97.804,35
2024.0.12.9206.0.16001	Seguridad Social funciona	251.097,82	0,00	251.097,82	224.168,43	182.618,08	182.618,08	0,00	68.479,74
2024.0.12.9206.0.16002	S.S. LABORALES	0,00	0,00	0,00	0,00	0,00	0,00	0,00	0,00
2024.0.12.9206.0.16008	Asis. médica funcionarios	681.000,00	-20.000,00	661.000,00	344.576,51	344.576,51	340.639,52	3.936,99	316.423,49
2024.0.12.9206.0.16104	Indemnizaciones al personal laboral p	0,00	0,00	0,00	0,00	0,00	0,00	0,00	0,00
2024.0.12.9206.0.16105	Pensiones a cargo de la Entidad local	0,00	0,00	0,00	0,00	0,00	0,00	0,00	0,00
2024.0.12.9206.0.16200	Formación y perfeccionami	10.000,00	0,00	10.000,00	0,00	0,00	0,00	0,00	10.000,00
2024.0.12.9206.0.16204	Acción social.	8.000,00	0,00	8.000,00	3.600,00	3.600,00	3.600,00	0,00	4.400,00
2024.0.12.9206.0.16205	Seguros.	220.000,00	0,00	220.000,00	78.331,50	78.331,50	78.331,50	0,00	141.668,50
2024.0.12.9206.0.16400	Complemento familiar	1.874,88	0,00	1.874,88	52.943,19	52.839,76	52.839,76	0,00	-50.964,88
2024.0.12.9206.0.21300	Conservación de instalaciones	500,00	0,00	500,00	0,00	0,00	0,00	0,00	500,00
2024.0.12.9206.0.21500	Convervaciñ mobiliario	500,00	0,00	500,00	627,00	627,00	627,00	0,00	-127,00
2024.0.12.9206.0.21600	Conservaciñ inform tica	40.000,00	0,00	40.000,00	39.403,62	39.403,62	36.234,10	3.169,52	596,38
2024.0.12.9206.0.22000	Material oficina	2.000,00	0,00	2.000,00	101,91	101,91	91,32	10,59	1.898,09
2024.0.12.9206.0.22001	Prensa, revistas, libros	6.000,00	0,00	6.000,00	5.511,65	5.511,65	5.511,65	0,00	488,35
2024.0.12.9206.0.22104	Vestuario	0,00	0,00	0,00	0,00	0,00	0,00	0,00	0,00



ESTADO DE LIQUIDACIÓN DEL PRESUPUESTO

I. LIQUIDACIÓN DEL PRESUPUESTO DE GASTOS. POR APLICACIÓN PRESUPUESTARIA

Aplicación presupuestaria	Descripción	Créditos presupuestarios			Gastos comprometidos	Obligaciones reconocidas netas	Pagos	Obligaciones pendientes a 31 de diciembre	Remanentes de crédito
		Iniciales	Modificaciones	Definitivos					
2024.0.12.9206.0.22106	Productos farmacéuticos y material sa	0,00	0,00	0,00	0,00	0,00	0,00	0,00	0,00
2024.0.12.9206.0.22202	MATERIAL INFORMÁTICO	0,00	0,00	0,00	0,00	0,00	0,00	0,00	0,00
2024.0.12.9206.0.22601	ATENCION PROTOCOLARIA	500,00	0,00	500,00	0,00	0,00	0,00	0,00	500,00
2024.0.12.9206.0.22604	Juridicos, contenciosos	60.000,00	240.000,00	300.000,00	211.792,97	211.792,97	152.677,54	59.115,43	88.207,03
2024.0.12.9206.0.22609	Festejos populares	10.000,00	0,00	10.000,00	6.023,49	6.023,49	6.023,49	0,00	3.976,51
2024.0.12.9206.0.22706	Estudios y trab. t,cnicos	50.000,00	0,00	50.000,00	39.721,90	29.044,78	28.250,94	793,84	20.955,22
2024.0.12.9206.0.23020	Dietas personal no direct	3.000,00	0,00	3.000,00	968,24	968,24	968,24	0,00	2.031,76
2024.0.12.9206.0.23100	Locomociçn	1.000,00	0,00	1.000,00	459,24	459,24	459,24	0,00	540,76
2024.0.12.9206.0.23300	Otras indemnizaciones	0,00	0,00	0,00	0,00	0,00	0,00	0,00	0,00
2024.0.12.9206.0.48100	Becas	45.000,00	0,00	45.000,00	45.000,00	45.000,00	44.530,44	469,56	0,00
2024.0.12.9206.0.62300	INVERSIÓN: INSTALACIONES	0,00	0,00	0,00	0,00	0,00	0,00	0,00	0,00
2024.0.12.9206.0.83000	PrÚstamos a corto plazo.	227.850,00	0,00	227.850,00	144.677,32	144.677,32	144.677,32	0,00	83.172,68
2024.0.12.9206.364.62300	Maquinaria, instalaciones	0,00	0,00	0,00	0,00	0,00	0,00	0,00	0,00
2024.0.13.2313.0.12000	SUELDOS DEL GRUPO A1	0,00	0,00	0,00	0,00	0,00	0,00	0,00	0,00
2024.0.13.2313.0.12001	SUELDOS DEL GRUPO A2	0,00	0,00	0,00	0,00	0,00	0,00	0,00	0,00
2024.0.13.2313.0.12004	SUELDOS DEL GRUPO C2	0,00	0,00	0,00	0,00	0,00	0,00	0,00	0,00
2024.0.13.2313.0.12005	SUELDOS DEL GRUPO E	0,00	0,00	0,00	0,00	0,00	0,00	0,00	0,00
2024.0.13.2313.0.12006	TRIENIOS	0,00	0,00	0,00	0,00	0,00	0,00	0,00	0,00
2024.0.13.2313.0.12010	SUELDOS, EJERC. ANTERIORES	0,00	0,00	0,00	0,00	0,00	0,00	0,00	0,00
2024.0.13.2313.0.12100	COMPLEMENTO DE DESTINO	0,00	0,00	0,00	0,00	0,00	0,00	0,00	0,00
2024.0.13.2313.0.12101	COMPLEMENTO ESPECÍFICO	0,00	0,00	0,00	0,00	0,00	0,00	0,00	0,00
2024.0.13.2313.0.15000	Productividad	0,00	0,00	0,00	0,00	0,00	0,00	0,00	0,00
2024.0.13.2313.0.16001	S.S. FUNCIONARIOS	0,00	0,00	0,00	0,00	0,00	0,00	0,00	0,00
2024.0.13.2313.0.21200	CONSERV. EDIFICIOS	0,00	0,00	0,00	0,00	0,00	0,00	0,00	0,00
2024.0.13.2313.0.21500	CONSERV. MOBILIARIO	0,00	0,00	0,00	0,00	0,00	0,00	0,00	0,00
2024.0.13.2313.0.22000	MATERIAL OFICINA	12.000,00	0,00	12.000,00	9.513,78	9.513,78	9.513,78	0,00	2.486,22
2024.0.13.2313.0.22001	PUBLICACIONES	0,00	0,00	0,00	0,00	0,00	0,00	0,00	0,00
2024.0.13.2313.0.22400	SEGUROS	0,00	0,00	0,00	0,00	0,00	0,00	0,00	0,00
2024.0.13.2313.0.22602	PUBLICIDAD	0,00	0,00	0,00	0,00	0,00	0,00	0,00	0,00
2024.0.13.2313.0.22606	REUNIONES Y CONFERENCIAS	500,00	0,00	500,00	0,00	0,00	0,00	0,00	500,00
2024.0.13.2313.0.22706	ESTUDIOS-TRAB.TÉCNICOS	0,00	0,00	0,00	0,00	0,00	0,00	0,00	0,00
2024.0.13.2313.0.48900	Otras transferencias	1.000,00	0,00	1.000,00	0,00	0,00	0,00	0,00	1.000,00
2024.0.13.3200.0.12001	Sueldos del Grupo A2.	31.035,36	0,00	31.035,36	31.100,24	31.100,24	31.100,24	0,00	-64,88
2024.0.13.3200.0.12003	Sueldos del Grupo C1.	50.508,53	0,00	50.508,53	47.082,75	35.373,22	35.373,22	0,00	15.135,31



ESTADO DE LIQUIDACIÓN DEL PRESUPUESTO

I. LIQUIDACIÓN DEL PRESUPUESTO DE GASTOS. POR APLICACIÓN PRESUPUESTARIA

Aplicación presupuestaria	Descripción	Créditos presupuestarios			Gastos comprometidos	Obligaciones reconocidas netas	Pagos	Obligaciones pendientes a 31 de diciembre	Remanentes de crédito
		Iniciales	Modificaciones	Definitivos					
2024.0.13.3200.0.12005	Sueldos del Grupo E.	20.148,00	0,00	20.148,00	0,00	0,00	0,00	0,00	20.148,00
2024.0.13.3200.0.12006	Trienios.	27.940,62	0,00	27.940,62	24.089,24	21.839,17	21.839,17	0,00	6.101,45
2024.0.13.3200.0.12010	SUELDO, EJERC. ANTERIORES	0,00	0,00	0,00	0,00	0,00	0,00	0,00	0,00
2024.0.13.3200.0.12100	Complemento de destino.	57.329,35	0,00	57.329,35	44.636,80	40.527,91	40.527,91	0,00	16.801,44
2024.0.13.3200.0.12101	Complemento específico	78.478,58	0,00	78.478,58	64.513,23	54.892,81	54.892,81	0,00	23.585,77
2024.0.13.3200.0.12103	Otros complementos.	54.385,56	0,00	54.385,56	48.348,82	44.479,85	44.479,85	0,00	9.905,71
2024.0.13.3200.0.13000	Retribuciones básicas.	15.460,18	0,00	15.460,18	15.458,62	15.458,62	15.458,62	0,00	1,56
2024.0.13.3200.0.13001	HORAS EXTRAORDINARIAS	0,00	0,00	0,00	0,00	0,00	0,00	0,00	0,00
2024.0.13.3200.0.13002	Otras remuneraciones.	13.895,04	0,00	13.895,04	13.878,45	13.878,45	13.878,45	0,00	16,59
2024.0.13.3200.0.15000	Productividad.	16.928,64	0,00	16.928,64	16.985,28	16.985,28	16.985,28	0,00	-56,64
2024.0.13.3200.0.16001	Seguridad Social funciona	86.079,82	0,00	86.079,82	69.529,38	57.994,60	57.994,60	0,00	28.085,22
2024.0.13.3200.0.16002	Seguridad Social Laboral	9.389,52	0,00	9.389,52	9.322,53	9.306,12	9.306,12	0,00	83,40
2024.0.13.3200.0.16400	Complemento familiar	0,00	0,00	0,00	0,00	0,00	0,00	0,00	0,00
2024.0.13.3200.0.21000	CONSERV. INFRAESTRUCTURAS	15.000,00	0,00	15.000,00	0,00	0,00	0,00	0,00	15.000,00
2024.0.13.3200.0.21300	CONSERV. INSTALACIONES	0,00	0,00	0,00	0,00	0,00	0,00	0,00	0,00
2024.0.13.3200.0.21400	CONSERV. VEHÍCULOS	0,00	0,00	0,00	0,00	0,00	0,00	0,00	0,00
2024.0.13.3200.0.21500	Conservación mobiliario	600,00	0,00	600,00	0,00	0,00	0,00	0,00	600,00
2024.0.13.3200.0.21600	CONSERV. INFORMÁTICA	0,00	0,00	0,00	0,00	0,00	0,00	0,00	0,00
2024.0.13.3200.0.22000	Material oficina	15.000,00	0,00	15.000,00	9.340,71	9.340,71	9.330,45	10,26	5.659,29
2024.0.13.3200.0.22001	Prensa, revistas, libros	0,00	0,00	0,00	0,00	0,00	0,00	0,00	0,00
2024.0.13.3200.0.22104	VESTUARIO	0,00	0,00	0,00	0,00	0,00	0,00	0,00	0,00
2024.0.13.3200.0.22201	POSTALES	0,00	0,00	0,00	0,00	0,00	0,00	0,00	0,00
2024.0.13.3200.0.22400	Primas de seguros	0,00	0,00	0,00	0,00	0,00	0,00	0,00	0,00
2024.0.13.3200.0.22604	JURÍDICOS	0,00	0,00	0,00	0,00	0,00	0,00	0,00	0,00
2024.0.13.3200.0.22606	Reuniones y conferencias	0,00	0,00	0,00	0,00	0,00	0,00	0,00	0,00
2024.0.13.3200.0.22701	SEGURIDAD	0,00	0,00	0,00	0,00	0,00	0,00	0,00	0,00
2024.0.13.3200.0.23020	Dietas personal no direct	500,00	0,00	500,00	187,00	187,00	168,30	18,70	313,00
2024.0.13.3200.0.23300	OTRAS INDEMNIZACIONES	0,00	0,00	0,00	0,00	0,00	0,00	0,00	0,00
2024.0.13.3200.0.48900	OTRAS TRANSFERENCIAS	0,00	0,00	0,00	0,00	0,00	0,00	0,00	0,00
2024.0.13.3230.0.12000	SUELDO DEL GRUPO A1	0,00	0,00	0,00	0,00	0,00	0,00	0,00	0,00
2024.0.13.3230.0.12001	SUELDO DEL GRUPO A2	15.517,68	0,00	15.517,68	15.535,36	15.535,36	15.535,36	0,00	-17,68
2024.0.13.3230.0.12002	SUELDO DEL GRUPO B	0,00	0,00	0,00	0,00	0,00	0,00	0,00	0,00
2024.0.13.3230.0.12003	SUELDO DEL GRUPO C1	95.078,72	0,00	95.078,72	80.703,10	78.908,28	78.908,28	0,00	16.170,44
2024.0.13.3230.0.12006	TRIENIOS	21.575,35	0,00	21.575,35	21.107,25	18.901,70	18.901,70	0,00	2.673,65



ESTADO DE LIQUIDACIÓN DEL PRESUPUESTO

I. LIQUIDACIÓN DEL PRESUPUESTO DE GASTOS. POR APLICACIÓN PRESUPUESTARIA

Aplicación presupuestaria	Descripción	Créditos presupuestarios			Gastos comprometidos	Obligaciones reconocidas netas	Pagos	Obligaciones pendientes a 31 de diciembre	Remanentes de crédito
		Iniciales	Modificaciones	Definitivos					
2024.0.13.3230.0.12010	SUELDOS, EJERC. ANTERIORES	0,00	0,00	0,00	0,00	0,00	0,00	0,00	0,00
2024.0.13.3230.0.12100	COMPLEMENTO DE DESTINO	60.614,12	0,00	60.614,12	66.496,05	66.496,05	66.496,05	0,00	-5.881,93
2024.0.13.3230.0.12101	COMPLEMENTO ESPECÍFICO	94.717,56	0,00	94.717,56	80.764,41	76.838,28	76.838,28	0,00	17.879,28
2024.0.13.3230.0.12103	Otros complementos	47.480,16	0,00	47.480,16	33.360,46	30.493,71	30.493,71	0,00	16.986,45
2024.0.13.3230.0.13000	RETRIBUCIONES BÁSICAS	48.918,90	0,00	48.918,90	91.591,76	73.845,95	73.845,95	0,00	-24.927,05
2024.0.13.3230.0.13002	OTRAS RETRIBUCIONES	56.327,88	0,00	56.327,88	74.128,12	67.883,88	67.883,88	0,00	-11.556,00
2024.0.13.3230.0.15000	productividad	0,00	0,00	0,00	0,00	0,00	0,00	0,00	0,00
2024.0.13.3230.0.16001	S.S. FUNCIONARIOS	92.831,17	0,00	92.831,17	80.821,39	58.955,38	58.955,38	0,00	33.875,79
2024.0.13.3230.0.16002	S.S. LABORALES	31.840,32	0,00	31.840,32	42.913,05	42.913,05	42.913,05	0,00	-11.072,73
2024.0.13.3230.0.20200	ALQUILER EDIFICIOS	0,00	0,00	0,00	0,00	0,00	0,00	0,00	0,00
2024.0.13.3230.0.21200	CONSERV. EDIFICIOS	20.000,00	0,00	20.000,00	0,00	0,00	0,00	0,00	20.000,00
2024.0.13.3230.0.21300	CONSERV. INSTALACIONES	15.000,00	0,00	15.000,00	40.475,61	38.151,35	21.110,32	17.041,03	-23.151,35
2024.0.13.3230.0.21500	Mobiliario	1.000,00	0,00	1.000,00	0,00	0,00	0,00	0,00	1.000,00
2024.0.13.3230.0.21600	CONSERV. INFORMÁTICA	0,00	0,00	0,00	0,00	0,00	0,00	0,00	0,00
2024.0.13.3230.0.22000	Material de oficina	2.000,00	0,00	2.000,00	217,60	217,60	192,99	24,61	1.782,40
2024.0.13.3230.0.22103	COMBUSTIBLES	0,00	0,00	0,00	0,00	0,00	0,00	0,00	0,00
2024.0.13.3230.0.22104	Vestuario	2.000,00	0,00	2.000,00	1.796,90	1.796,90	1.796,90	0,00	203,10
2024.0.13.3230.0.22606	REUNIONES CONFERENCIAS	0,00	0,00	0,00	0,00	0,00	0,00	0,00	0,00
2024.0.13.3230.0.22700	SERVICIO LIMPIEZA	228.000,00	63.550,00	291.550,00	112.702,12	112.702,12	112.702,12	0,00	178.847,88
2024.0.13.3230.0.22706	ESTUDIOS-TRAB.TECNICOS	1.495.000,00	0,00	1.495.000,00	1.088.676,98	1.087.504,38	970.584,46	116.919,92	407.495,62
2024.0.13.3230.0.23020	DIETAS DEL PERSONAL NO DIREC	0,00	0,00	0,00	0,00	0,00	0,00	0,00	0,00
2024.0.13.3230.0.48900	Otras transferencias	0,00	0,00	0,00	0,00	0,00	0,00	0,00	0,00
2024.0.13.3230.0.63200	INVERSION EDIFICIOS	0,00	0,00	0,00	0,00	0,00	0,00	0,00	0,00
2024.0.13.3231.0.12000	SUELDOS DEL GRUPO A1	35.293,92	0,00	35.293,92	17.477,33	10.418,75	10.418,75	0,00	24.875,17
2024.0.13.3231.0.12001	SUELDOS DEL GRUPO A2	15.517,68	0,00	15.517,68	15.552,07	15.552,07	15.552,07	0,00	-34,39
2024.0.13.3231.0.12003	SUELDOS DEL GRUPO C1	0,00	0,00	0,00	0,00	0,00	0,00	0,00	0,00
2024.0.13.3231.0.12004	Sueldos del Grupo C2	0,00	0,00	0,00	0,00	0,00	0,00	0,00	0,00
2024.0.13.3231.0.12005	SUELDOS DEL GRUPO E	98.099,51	0,00	98.099,51	88.012,60	64.635,55	64.635,55	0,00	33.463,96
2024.0.13.3231.0.12006	TRIENIOS	35.252,79	0,00	35.252,79	34.914,27	18.253,25	18.253,25	0,00	16.999,54
2024.0.13.3231.0.12010	SUELDOS, EJERC. ANTERIORES	0,00	0,00	0,00	0,00	0,00	0,00	0,00	0,00
2024.0.13.3231.0.12100	COMPLEMENTO DE DESTINO	76.122,30	0,00	76.122,30	73.119,72	73.119,72	73.119,72	0,00	3.002,58
2024.0.13.3231.0.12101	COMPLEMENTO ESPECÍFICO	122.780,92	0,00	122.780,92	98.710,34	74.448,11	74.448,11	0,00	48.332,81
2024.0.13.3231.0.12103	OTROS COMPLEMENTOS	60.914,52	0,00	60.914,52	60.472,51	41.275,69	41.275,69	0,00	19.638,83
2024.0.13.3231.0.13000	RETRIBUCIONES BÁSICAS	54.716,06	0,00	54.716,06	13.858,72	13.858,72	13.858,72	0,00	40.857,34



ESTADO DE LIQUIDACIÓN DEL PRESUPUESTO

I. LIQUIDACIÓN DEL PRESUPUESTO DE GASTOS. POR APLICACIÓN PRESUPUESTARIA

Aplicación presupuestaria	Descripción	Créditos presupuestarios			Gastos comprometidos	Obligaciones reconocidas netas	Pagos	Obligaciones pendientes a 31 de diciembre	Remanentes de crédito
		Iniciales	Modificaciones	Definitivos					
2024.0.13.3231.0.13001	HORAS EXTRAORDINARIAS	0,00	0,00	0,00	0,00	0,00	0,00	0,00	0,00
2024.0.13.3231.0.13002	OTRAS RETRIBUCIONES	51.323,16	0,00	51.323,16	13.436,64	13.436,64	13.436,64	0,00	37.886,52
2024.0.13.3231.0.15000	PRODUCTIVIDAD	1.722,60	0,00	1.722,60	1.728,48	1.728,48	1.728,48	0,00	-5,88
2024.0.13.3231.0.16001	S.S. FUNCIONARIOS	117.560,20	0,00	117.560,20	97.369,51	47.379,67	47.379,67	0,00	70.180,53
2024.0.13.3231.0.16002	S.S. LABORALES	33.776,28	0,00	33.776,28	8.768,94	4.160,94	4.160,94	0,00	29.615,34
2024.0.13.3231.0.16400	COMPLEMENTO FAMILIAR	3.749,76	0,00	3.749,76	3.713,74	3.640,56	3.640,56	0,00	109,20
2024.0.13.3231.0.20200	ALQUILER EDIFICIOS	0,00	0,00	0,00	0,00	0,00	0,00	0,00	0,00
2024.0.13.3231.0.21200	CONSERV. EDIFICIOS	80.000,00	90.000,00	170.000,00	342.590,46	308.770,95	77.303,91	231.467,04	-138.770,95
2024.0.13.3231.0.21300	CONSERV. INSTALACIONES	200.000,00	0,00	200.000,00	193.419,92	190.727,74	140.450,91	50.276,83	9.272,26
2024.0.13.3231.0.21400	Conservación vehículos	3.000,00	0,00	3.000,00	2.261,53	2.261,53	2.261,53	0,00	738,47
2024.0.13.3231.0.21500	MOBILIARIO	500,00	0,00	500,00	4.468,48	4.468,48	0,00	4.468,48	-3.968,48
2024.0.13.3231.0.21600	CONSERV. INFORMÁTICA	0,00	0,00	0,00	0,00	0,00	0,00	0,00	0,00
2024.0.13.3231.0.22000	Material de oficina	0,00	0,00	0,00	0,00	0,00	0,00	0,00	0,00
2024.0.13.3231.0.22103	COMBUSTIBLES	45.000,00	0,00	45.000,00	41.610,11	38.610,11	28.618,24	9.991,87	6.389,89
2024.0.13.3231.0.22104	VESTUARIO	0,00	0,00	0,00	0,00	0,00	0,00	0,00	0,00
2024.0.13.3231.0.22400	Primas de seguros	500,00	0,00	500,00	0,00	0,00	0,00	0,00	500,00
2024.0.13.3231.0.22606	Reuniones, conferencias y cursos	20.000,00	0,00	20.000,00	9.552,80	9.552,80	9.552,80	0,00	10.447,20
2024.0.13.3231.0.22700	SERVICIO LIMPIEZA	1.027.000,00	300.448,00	1.327.448,00	532.584,18	532.584,18	532.584,18	0,00	794.863,82
2024.0.13.3231.0.22706	Estudios y trabajos técnicos.	10.000,00	0,00	10.000,00	329.595,00	329.592,00	302.126,00	27.466,00	-319.592,00
2024.0.13.3231.0.23020	Dietas personal no direct	4.000,00	0,00	4.000,00	1.870,00	1.870,00	1.870,00	0,00	2.130,00
2024.0.13.3231.0.61900	INVERSION INFRAESTRUCTURAS	29.122,26	0,00	29.122,26	0,00	0,00	0,00	0,00	29.122,26
2024.0.13.3231.0.62000	INVERSION TERRENOS	85.000,00	0,00	85.000,00	0,00	0,00	0,00	0,00	85.000,00
2024.0.13.3231.0.62200	INVERSION EDIFICIOS	0,00	0,00	0,00	0,00	0,00	0,00	0,00	0,00
2024.0.13.3231.0.63200	INVERSION EDIFICIOS	386.494,17	0,00	386.494,17	0,00	0,00	0,00	0,00	386.494,17
2024.0.13.3231.314.63200	Educación: Plan Edificant Leonor Can	0,00	406.409,70	406.409,70	0,00	0,00	0,00	0,00	406.409,70
2024.0.13.3231.328.62200	Edificios y otras construcciones	0,00	0,00	0,00	0,00	0,00	0,00	0,00	0,00
2024.0.13.3231.446.61900	Educación: Adecuación viales en zon	0,00	99.000,00	99.000,00	123.586,65	123.547,71	123.547,71	0,00	-24.547,71
2024.0.13.3231.514.62000	Terrenos y bienes natur.	0,00	0,00	0,00	0,00	0,00	0,00	0,00	0,00
2024.0.13.3260.0.21500	Conservación mobiliario	4.000,00	0,00	4.000,00	0,00	0,00	0,00	0,00	4.000,00
2024.0.13.3260.0.22300	TRANSPORTE	2.000,00	0,00	2.000,00	1.642,30	1.642,30	1.642,30	0,00	357,70
2024.0.13.3260.0.22606	REUNIONES CONFERENCIAS	5.000,00	0,00	5.000,00	5.992,33	5.992,33	5.992,33	0,00	-992,33
2024.0.13.3260.0.45100	TRANSFERENCIAS CCOM	170.000,00	0,00	170.000,00	155.000,00	155.000,00	155.000,00	0,00	15.000,00
2024.0.13.3260.0.48100	BECAS	1.200.000,00	0,00	1.200.000,00	525.885,24	512.116,04	433.180,66	78.935,38	687.883,96
2024.0.13.3260.0.48900	OTRAS TRANSFERENCIAS	72.000,00	20.000,00	92.000,00	71.554,00	70.900,00	25.900,00	45.000,00	21.100,00



ESTADO DE LIQUIDACIÓN DEL PRESUPUESTO

I. LIQUIDACIÓN DEL PRESUPUESTO DE GASTOS. POR APLICACIÓN PRESUPUESTARIA

Aplicación presupuestaria	Descripción	Créditos presupuestarios			Gastos comprometidos	Obligaciones reconocidas netas	Pagos	Obligaciones pendientes a 31 de diciembre	Remanentes de crédito
		Iniciales	Modificaciones	Definitivos					
2024.0.13.3260.0.60900	INVERSIÓN: INFR. NUEVA	0,00	0,00	0,00	0,00	0,00	0,00	0,00	0,00
2024.0.13.3270.0.12000	Sueldos del Grupo A1.	424.179,23	0,00	424.179,23	438.069,64	437.096,78	437.096,78	0,00	-12.917,55
2024.0.13.3270.0.12003	Sueldos del Grupo C1.	23.769,68	0,00	23.769,68	23.920,40	23.920,40	23.920,40	0,00	-150,72
2024.0.13.3270.0.12005	SUELDO DEL GRUPO E	0,00	0,00	0,00	0,00	0,00	0,00	0,00	0,00
2024.0.13.3270.0.12006	Trienios.	246.722,42	0,00	246.722,42	248.739,21	145.520,71	145.520,71	0,00	101.201,71
2024.0.13.3270.0.12010	SUELDO, EJERC. ANTERIORES	0,00	0,00	0,00	0,00	0,00	0,00	0,00	0,00
2024.0.13.3270.0.12100	Complemento de destino.	242.868,98	0,00	242.868,98	256.578,94	256.578,94	256.578,94	0,00	-13.709,96
2024.0.13.3270.0.12101	Complemento específico	370.369,02	0,00	370.369,02	383.697,01	374.281,51	374.281,51	0,00	-3.912,49
2024.0.13.3270.0.12103	Otros complementos	269.837,04	0,00	269.837,04	276.137,70	276.137,70	276.137,70	0,00	-6.300,66
2024.0.13.3270.0.13000	Retribuciones básicas.	229.272,88	0,00	229.272,88	167.693,32	167.693,32	167.693,32	0,00	61.579,56
2024.0.13.3270.0.13002	Otras remuneraciones.	229.460,16	0,00	229.460,16	147.850,18	135.330,74	135.330,74	0,00	94.129,42
2024.0.13.3270.0.15000	Productividad.	0,00	0,00	0,00	0,00	0,00	0,00	0,00	0,00
2024.0.13.3270.0.16001	Seguridad Social funciona	356.197,70	0,00	356.197,70	378.403,34	378.403,34	378.403,34	0,00	-22.205,64
2024.0.13.3270.0.16002	Seguridad Social Laboral	143.243,01	0,00	143.243,01	95.176,51	73.755,58	73.755,58	0,00	69.487,43
2024.0.13.3270.0.20200	ALQUILER MOBILIARIO	0,00	0,00	0,00	0,00	0,00	0,00	0,00	0,00
2024.0.13.3270.0.20500	Alquiler mobiliario	0,00	0,00	0,00	0,00	0,00	0,00	0,00	0,00
2024.0.13.3270.0.21200	Conservación edificios	15.000,00	0,00	15.000,00	0,00	0,00	0,00	0,00	15.000,00
2024.0.13.3270.0.21300	Conserv. instalaciones	175.000,00	0,00	175.000,00	194.475,11	161.085,33	161.085,33	0,00	13.914,67
2024.0.13.3270.0.21500	Conservación mobiliario	2.000,00	0,00	2.000,00	2.129,60	2.129,60	2.129,60	0,00	-129,60
2024.0.13.3270.0.21600	CONSERV. INFORMÁTICA	0,00	0,00	0,00	0,00	0,00	0,00	0,00	0,00
2024.0.13.3270.0.22000	Material oficina	12.000,00	0,00	12.000,00	5.284,74	5.284,74	5.224,17	60,57	6.715,26
2024.0.13.3270.0.22104	VESTUARIO	0,00	0,00	0,00	0,00	0,00	0,00	0,00	0,00
2024.0.13.3270.0.22300	Transportes.	0,00	0,00	0,00	0,00	0,00	0,00	0,00	0,00
2024.0.13.3270.0.22606	Reuniones y conferencias	1.000,00	0,00	1.000,00	0,00	0,00	0,00	0,00	1.000,00
2024.0.13.3270.0.22700	Limpieza y aseo	230.000,00	3.444,00	233.444,00	173.532,58	173.532,54	145.621,88	27.910,66	59.911,46
2024.0.13.3270.0.22706	Estudios y trabajos técnicos	0,00	0,00	0,00	0,00	0,00	0,00	0,00	0,00
2024.0.13.3270.0.23020	Dietas personal no direct	500,00	0,00	500,00	152,20	152,20	152,20	0,00	347,80
2024.0.13.3270.0.62300	INVERSION INSTALACIONES	0,00	0,00	0,00	0,00	0,00	0,00	0,00	0,00
2024.0.13.3270.0.62500	INVERSION MOBILIARIO	0,00	0,00	0,00	0,00	0,00	0,00	0,00	0,00
2024.0.13.3270.414.62500	Mobiliario	0,00	0,00	0,00	0,00	0,00	0,00	0,00	0,00
2024.0.13.3270.447.62300	Maquinaria, instalaciones	0,00	0,00	0,00	0,00	0,00	0,00	0,00	0,00
2024.0.13.3271.0.13000	RETRIBUCIONES BÁSICAS	126.424,40	0,00	126.424,40	125.209,28	122.228,68	122.228,68	0,00	4.195,72
2024.0.13.3271.0.13001	HORAS EXTRAORDINARIAS	0,00	0,00	0,00	0,00	0,00	0,00	0,00	0,00
2024.0.13.3271.0.13002	OTRAS RETRIBUCIONES	134.923,20	0,00	134.923,20	133.626,03	130.261,76	130.261,76	0,00	4.661,44



ESTADO DE LIQUIDACIÓN DEL PRESUPUESTO

I. LIQUIDACIÓN DEL PRESUPUESTO DE GASTOS. POR APLICACIÓN PRESUPUESTARIA

Aplicación presupuestaria	Descripción	Créditos presupuestarios			Gastos comprometidos	Obligaciones reconocidas netas	Pagos	Obligaciones pendientes a 31 de diciembre	Remanentes de crédito
		Iniciales	Modificaciones	Definitivos					
2024.0.13.3271.0.15000	PRODUCTIVIDAD	0,00	0,00	0,00	0,00	0,00	0,00	0,00	0,00
2024.0.13.3271.0.16002	S.S. LABORALES	81.513,81	0,00	81.513,81	85.245,62	79.450,02	79.450,02	0,00	2.063,79
2024.0.13.3271.0.20200	ALQUILER EDIFICIOS	0,00	0,00	0,00	0,00	0,00	0,00	0,00	0,00
2024.0.13.3271.0.21200	Conservación edificios	500,00	0,00	500,00	0,00	0,00	0,00	0,00	500,00
2024.0.13.3271.0.21300	CONSERV. INSTALACIONES	2.000,00	0,00	2.000,00	0,00	0,00	0,00	0,00	2.000,00
2024.0.13.3271.0.21500	CONSERV. MOBILIARIO	0,00	0,00	0,00	0,00	0,00	0,00	0,00	0,00
2024.0.13.3271.0.21600	CONSERV. INFORMÁTICA	0,00	0,00	0,00	0,00	0,00	0,00	0,00	0,00
2024.0.13.3271.0.22000	MATERIAL OFICINA	0,00	0,00	0,00	0,00	0,00	0,00	0,00	0,00
2024.0.13.3271.0.22104	VESTUARIO	0,00	0,00	0,00	0,00	0,00	0,00	0,00	0,00
2024.0.13.3271.0.22300	Transportes	240.500,00	0,00	240.500,00	165.154,79	152.398,35	118.642,37	33.755,98	88.101,65
2024.0.13.3271.0.22606	Reuniones y conferencias	0,00	0,00	0,00	0,00	0,00	0,00	0,00	0,00
2024.0.13.3271.0.22700	LIMPIEZA	71.000,00	19.680,00	90.680,00	34.844,27	34.844,27	34.844,27	0,00	55.835,73
2024.0.13.3271.0.23020	DIETAS DEL PERSONAL NO DIREC	0,00	0,00	0,00	0,00	0,00	0,00	0,00	0,00
2024.0.13.3271.0.42110	TRANSFERENCIAS UNED	198.000,00	0,00	198.000,00	197.161,38	197.161,38	197.161,38	0,00	838,62
2024.0.13.3271.0.63200	INVERSION EDIFICIOS	0,00	0,00	0,00	0,00	0,00	0,00	0,00	0,00
2024.0.14.1531.0.12000	SUELDO DEL GRUPO A1	0,00	0,00	0,00	0,00	0,00	0,00	0,00	0,00
2024.0.14.1531.0.12001	SUELDO DEL GRUPO A2	0,00	0,00	0,00	0,00	0,00	0,00	0,00	0,00
2024.0.14.1531.0.12003	SUELDO DEL GRUPO C1	0,00	0,00	0,00	0,00	0,00	0,00	0,00	0,00
2024.0.14.1531.0.12004	SUELDO DEL GRUPO C2	0,00	0,00	0,00	0,00	0,00	0,00	0,00	0,00
2024.0.14.1531.0.12005	SUELDO DEL GRUPO E	0,00	0,00	0,00	0,00	0,00	0,00	0,00	0,00
2024.0.14.1531.0.12006	TRIENIOS	0,00	0,00	0,00	0,00	0,00	0,00	0,00	0,00
2024.0.14.1531.0.12009	OTRAS RETRIBUCIONES BÁSICAS	0,00	0,00	0,00	0,00	0,00	0,00	0,00	0,00
2024.0.14.1531.0.12100	COMPLEMENTO DE DESTINO	0,00	0,00	0,00	0,00	0,00	0,00	0,00	0,00
2024.0.14.1531.0.12101	COMPLEMENTO ESPECÍFICO	0,00	0,00	0,00	0,00	0,00	0,00	0,00	0,00
2024.0.14.1531.0.12103	OTROS COMPLEMENTOS	0,00	0,00	0,00	0,00	0,00	0,00	0,00	0,00
2024.0.14.1531.0.14300	Otro personal-INEM	400.000,00	0,00	400.000,00	236.525,48	236.525,48	236.525,48	0,00	163.474,52
2024.0.14.1531.0.15000	PRODUCTIVIDAD	0,00	0,00	0,00	0,00	0,00	0,00	0,00	0,00
2024.0.14.1531.0.15100	GRATIFICACIONES	0,00	0,00	0,00	0,00	0,00	0,00	0,00	0,00
2024.0.14.1531.0.16001	S.S. FUNCIONARIOS	0,00	0,00	0,00	0,00	0,00	0,00	0,00	0,00
2024.0.14.1531.0.16002	Seguridad Social laborales	0,00	0,00	0,00	6.528,95	6.528,95	6.528,95	0,00	-6.528,95
2024.0.14.1531.0.20400	ALQUILER VEHÍCULOS	0,00	0,00	0,00	0,00	0,00	0,00	0,00	0,00
2024.0.14.1531.0.21000	Conserv. infraestructura	196.000,00	0,00	196.000,00	176.991,33	166.774,04	118.716,32	48.057,72	29.225,96
2024.0.14.1531.0.21400	CONSERV. VEHICULOS	0,00	0,00	0,00	0,00	0,00	0,00	0,00	0,00
2024.0.14.1531.0.21500	CONSERV. MOBILIARIO	0,00	0,00	0,00	0,00	0,00	0,00	0,00	0,00



ESTADO DE LIQUIDACIÓN DEL PRESUPUESTO

I. LIQUIDACIÓN DEL PRESUPUESTO DE GASTOS. POR APLICACIÓN PRESUPUESTARIA

Aplicación presupuestaria	Descripción	Créditos presupuestarios			Gastos comprometidos	Obligaciones reconocidas netas	Pagos	Obligaciones pendientes a 31 de diciembre	Remanentes de crédito
		Iniciales	Modificaciones	Definitivos					
2024.0.14.1531.0.22000	Material oficina	0,00	0,00	0,00	0,00	0,00	0,00	0,00	0,00
2024.0.14.1531.0.22001	Prensa, revistas, libros y otras publica	0,00	0,00	0,00	0,00	0,00	0,00	0,00	0,00
2024.0.14.1531.0.22103	COMBUSTIBLES	0,00	0,00	0,00	0,00	0,00	0,00	0,00	0,00
2024.0.14.1531.0.22104	VESTUARIO	0,00	0,00	0,00	0,00	0,00	0,00	0,00	0,00
2024.0.14.1531.0.22400	Primas de seguros	500,00	0,00	500,00	513,53	513,53	513,53	0,00	-13,53
2024.0.14.1531.0.22604	Jurídicos	0,00	0,00	0,00	0,00	0,00	0,00	0,00	0,00
2024.0.14.1531.0.22706	Estudios y trab. t,cnicos	50.000,00	0,00	50.000,00	21.489,60	0,00	0,00	0,00	50.000,00
2024.0.14.1531.0.60000	INVERSIÓN: ADQUISICIÓN TERRE	392.728,83	0,00	392.728,83	0,00	0,00	0,00	0,00	392.728,83
2024.0.14.1531.0.60900	Inversion infraestructuras	8.885.383,98	0,00	8.885.383,98	0,00	0,00	0,00	0,00	8.885.383,98
2024.0.14.1531.0.61900	INVERSIÓN: INFR. DE REPOSICIÓN	3.808.646,02	0,00	3.808.646,02	0,00	0,00	0,00	0,00	3.808.646,02
2024.0.14.1531.0.76100	TRANSF. CAPITAL DIPUTACIÓN	0,00	0,00	0,00	0,00	0,00	0,00	0,00	0,00
2024.0.14.1531.123D01.61900	Otras inversiones de repo	0,00	0,00	0,00	0,00	0,00	0,00	0,00	0,00
2024.0.14.1531.291.60900	Vías Publicas: Expropiación Poligono	0,00	14.760,92	14.760,92	0,00	0,00	0,00	0,00	14.760,92
2024.0.14.1531.293.61900	Otras inversiones de repo	0,00	0,00	0,00	0,00	0,00	0,00	0,00	0,00
2024.0.14.1531.294.61900	Otras inversiones de repo	0,00	0,00	0,00	0,00	0,00	0,00	0,00	0,00
2024.0.14.1531.296.61900	Otras inversiones de repo	0,00	0,00	0,00	184.403,77	184.403,77	184.403,77	0,00	-184.403,77
2024.0.14.1531.299.61900	Otras inversiones de repo	0,00	0,00	0,00	0,00	0,00	0,00	0,00	0,00
2024.0.14.1531.300.61900	Otras inversiones de repo	0,00	0,00	0,00	0,00	0,00	0,00	0,00	0,00
2024.0.14.1531.301.61900	Otras inversiones de repo	0,00	0,00	0,00	0,00	0,00	0,00	0,00	0,00
2024.0.14.1531.302.61900	Otras inversiones de repo	0,00	0,00	0,00	0,00	0,00	0,00	0,00	0,00
2024.0.14.1531.303.61900	Otras inversiones de repo	0,00	0,00	0,00	0,00	0,00	0,00	0,00	0,00
2024.0.14.1531.304.61900	Otras inversiones de repo	0,00	0,00	0,00	0,00	0,00	0,00	0,00	0,00
2024.0.14.1531.338.61900	Otras inversiones de repo	0,00	0,00	0,00	0,00	0,00	0,00	0,00	0,00
2024.0.14.1531.340.61900	Otras inversiones de repo	0,00	0,00	0,00	0,00	0,00	0,00	0,00	0,00
2024.0.14.1531.348.61900	Otras inversiones de repo	0,00	0,00	0,00	0,00	0,00	0,00	0,00	0,00
2024.0.14.1531.351.61900	Otras inversiones de repo	0,00	0,00	0,00	0,00	0,00	0,00	0,00	0,00
2024.0.14.1531.352.61900	Otras inversiones de repo	0,00	0,00	0,00	0,00	0,00	0,00	0,00	0,00
2024.0.14.1531.353.61900	Otras inversiones de repo	0,00	0,00	0,00	0,00	0,00	0,00	0,00	0,00
2024.0.14.1531.355.61900	Otras inversiones de repo	0,00	0,00	0,00	0,00	0,00	0,00	0,00	0,00
2024.0.14.1531.356.61900	Otras inversiones de repo	0,00	0,00	0,00	371.728,78	306.775,20	236.141,14	70.634,06	-306.775,20
2024.0.14.1531.357.61900	Otras inversiones de repo	0,00	0,00	0,00	0,00	0,00	0,00	0,00	0,00
2024.0.14.1531.365.60000	Inversiones en terrenos.	0,00	0,00	0,00	140.735,63	140.735,63	140.735,63	0,00	-140.735,63
2024.0.14.1531.366.61900	Otras inversiones de repo	0,00	0,00	0,00	0,00	0,00	0,00	0,00	0,00
2024.0.14.1531.366.62400	Inversicn vehiculos	0,00	0,00	0,00	0,00	0,00	0,00	0,00	0,00



ESTADO DE LIQUIDACIÓN DEL PRESUPUESTO

I. LIQUIDACIÓN DEL PRESUPUESTO DE GASTOS. POR APLICACIÓN PRESUPUESTARIA

Aplicación presupuestaria	Descripción	Créditos presupuestarios			Gastos comprometidos	Obligaciones reconocidas netas	Pagos	Obligaciones pendientes a 31 de diciembre	Remanentes de crédito
		Iniciales	Modificaciones	Definitivos					
2024.0.14.1531.367.61900	Otras inversiones de repo	0,00	0,00	0,00	0,00	0,00	0,00	0,00	0,00
2024.0.14.1531.370.60900	Otras inv. nuevas infra.	0,00	0,00	0,00	0,00	0,00	0,00	0,00	0,00
2024.0.14.1531.371.61900	Otras inversiones de repo	0,00	0,00	0,00	0,00	0,00	0,00	0,00	0,00
2024.0.14.1531.372.61900	Otras inversiones de repo	0,00	0,00	0,00	0,00	0,00	0,00	0,00	0,00
2024.0.14.1531.373.60900	Otras inv. nuevas infra.	0,00	0,00	0,00	8.885.383,98	4.260.694,89	3.861.724,76	398.970,13	-4.260.694,89
2024.0.14.1531.373.61900	Otras inversiones de repo	0,00	0,00	0,00	0,00	0,00	0,00	0,00	0,00
2024.0.14.1531.374.61900	Otras inversiones de repo	0,00	0,00	0,00	0,00	0,00	0,00	0,00	0,00
2024.0.14.1531.375.61900	Otras inversiones de repo	0,00	0,00	0,00	0,00	0,00	0,00	0,00	0,00
2024.0.14.1531.377.61900	Otras inversiones de repo	0,00	0,00	0,00	0,00	0,00	0,00	0,00	0,00
2024.0.14.1531.378.61900	Otras inversiones de repo	0,00	0,00	0,00	0,00	0,00	0,00	0,00	0,00
2024.0.14.1531.379.61900	Otras inversiones de repo	0,00	0,00	0,00	0,00	0,00	0,00	0,00	0,00
2024.0.14.1531.405.61900	Otras inversiones de repo	0,00	0,00	0,00	53.533,19	9.073,51	9.073,51	0,00	-9.073,51
2024.0.14.1531.406.61900	Otras inversiones de repo	0,00	0,00	0,00	0,00	0,00	0,00	0,00	0,00
2024.0.14.1531.408.61900	Otras inversiones de repo	0,00	0,00	0,00	95.763,48	0,00	0,00	0,00	0,00
2024.0.14.1531.409.61900	Otras inversiones de repo	0,00	0,00	0,00	0,00	0,00	0,00	0,00	0,00
2024.0.14.1531.428.60000	Inversiones en terrenos	0,00	0,00	0,00	0,00	0,00	0,00	0,00	0,00
2024.0.14.1531.438.61900	Otras inversiones de repo	0,00	0,00	0,00	0,00	0,00	0,00	0,00	0,00
2024.0.14.1531.439.61900	Otras inversiones de repo	0,00	0,00	0,00	0,00	0,00	0,00	0,00	0,00
2024.0.14.1531.440.61900	Otras inversiones de repo	0,00	0,00	0,00	0,00	0,00	0,00	0,00	0,00
2024.0.14.1531.441.61900	Vías Públicas: Mejora espacios depri	0,00	285.000,00	285.000,00	592.909,78	427.756,80	427.756,80	0,00	-142.756,80
2024.0.14.1531.442.61900	Vías Públicas: Modif. y Liq. Accesibilid	0,00	180.000,00	180.000,00	160.763,21	152.396,72	37.868,97	114.527,75	27.603,28
2024.0.14.1531.455.61900	Otras inversiones de repo	0,00	1.611.008,69	1.611.008,69	2.667.073,86	2.569.143,38	190.726,25	2.378.417,13	-958.134,69
2024.0.14.1531.456.61900	Otras inversiones de repo	0,00	0,00	0,00	0,00	0,00	0,00	0,00	0,00
2024.0.14.1531.464.61900	Otras inversiones de repo	0,00	0,00	0,00	378.966,44	378.966,44	378.966,44	0,00	-378.966,44
2024.0.14.1531.477.61900	Otras inversiones de repo	0,00	0,00	0,00	0,00	0,00	0,00	0,00	0,00
2024.0.14.1531.478.60900	Vías Públicas: Avenida Mediterraneo	0,00	350.000,00	350.000,00	0,00	0,00	0,00	0,00	350.000,00
2024.0.14.1531.478.61900	Otras inversiones de repo	0,00	0,00	0,00	0,00	0,00	0,00	0,00	0,00
2024.0.14.1531.487.61900	Otras inversiones de repo	0,00	0,00	0,00	0,00	0,00	0,00	0,00	0,00
2024.0.14.1531.489.61900	Otras inversiones de repo	0,00	0,00	0,00	24.895,22	24.895,22	0,00	24.895,22	-24.895,22
2024.0.14.1531.521.60000	Inversiones en terrenos.	0,00	0,00	0,00	0,00	0,00	0,00	0,00	0,00
2024.0.14.1531.522.60000	Vías Públicas: Expropiación parcela c/	0,00	338.758,41	338.758,41	139.754,89	139.754,89	139.754,89	0,00	199.003,52
2024.0.14.1531.523.61900	Otras inversiones de repo	0,00	0,00	0,00	90.514,05	74.775,99	0,00	74.775,99	-74.775,99
2024.0.14.1531.556.61900	Vías Públicas: Mejora de la seguridad	0,00	120.000,00	120.000,00	0,00	0,00	0,00	0,00	120.000,00
2024.0.14.1531.557.61900	Vías Públicas: Renovación Equipos CI	0,00	90.000,00	90.000,00	0,00	0,00	0,00	0,00	90.000,00



ESTADO DE LIQUIDACIÓN DEL PRESUPUESTO

I. LIQUIDACIÓN DEL PRESUPUESTO DE GASTOS. POR APLICACIÓN PRESUPUESTARIA

Aplicación presupuestaria	Descripción	Créditos presupuestarios			Gastos comprometidos	Obligaciones reconocidas netas	Pagos	Obligaciones pendientes a 31 de diciembre	Remanentes de crédito
		Iniciales	Modificaciones	Definitivos					
2024.0.14.1531.558.60900	Vías Públicas: Nuevas Alarmas Depe	0,00	20.000,00	20.000,00	46.333,51	46.333,51	0,00	46.333,51	-26.333,51
2024.0.14.1531.559.60900	Vías Públicas: Suministro de Infraestr	0,00	110.000,00	110.000,00	0,00	0,00	0,00	0,00	110.000,00
2024.0.14.1600.0.21000	CONSERV. INFRAESTRUCTURA	4.585.000,00	1.430.407,56	6.015.407,56	6.299.512,36	6.299.512,36	4.838.478,80	1.461.033,56	-284.104,80
2024.0.14.1600.0.22706	Estudios y trabajos técnicos	0,00	0,00	0,00	0,00	0,00	0,00	0,00	0,00
2024.0.14.1600.0.60900	INVERSIÓN: INSTALACIONES	71.129,85	0,00	71.129,85	0,00	0,00	0,00	0,00	71.129,85
2024.0.14.1600.0.61900	INVERSIÓN: INSTALACIONES	0,00	0,00	0,00	0,00	0,00	0,00	0,00	0,00
2024.0.14.1600.0.75300	INVERSIÓN: INSTALACIONES	751.940,72	0,00	751.940,72	0,00	0,00	0,00	0,00	751.940,72
2024.0.14.1600.344.61900	Otras inversiones de repo	0,00	0,00	0,00	0,00	0,00	0,00	0,00	0,00
2024.0.14.1600.358.62300	Maquinaria, instalaciones	0,00	0,00	0,00	0,00	0,00	0,00	0,00	0,00
2024.0.14.1600.358.62900	Otras inversiones nuevas asociadas a	0,00	0,00	0,00	0,00	0,00	0,00	0,00	0,00
2024.0.14.1600.458.60900	Otras inv. nuevas infra.	0,00	0,00	0,00	71.129,85	0,00	0,00	0,00	0,00
2024.0.14.1600.459.62900	Otras inversiones nuevas asociadas a	0,00	0,00	0,00	0,00	0,00	0,00	0,00	0,00
2024.0.14.1600.468.60900	Otras inv. nuevas infra.	0,00	0,00	0,00	0,00	0,00	0,00	0,00	0,00
2024.0.14.1600.468.75300	A sociedades mercantiles, entidades	0,00	0,00	0,00	0,00	0,00	0,00	0,00	0,00
2024.0.14.1610.0.21000	CONSERV. INFRAESTRUCTURA	10.000,00	0,00	10.000,00	0,00	0,00	0,00	0,00	10.000,00
2024.0.14.1610.0.22500	TRIBUTOS	0,00	0,00	0,00	0,00	0,00	0,00	0,00	0,00
2024.0.14.1610.0.22706	Estudios y trabajos técnicos	20.000,00	17.242,50	37.242,50	0,00	0,00	0,00	0,00	37.242,50
2024.0.14.1610.0.46700	TRANSFER. ENT. LOCALES	0,00	0,00	0,00	0,00	0,00	0,00	0,00	0,00
2024.0.14.1610.0.61900	INVERSIÓN: INSTALACIONES	0,00	0,00	0,00	0,00	0,00	0,00	0,00	0,00
2024.0.14.1610.384.61900	Otras inversiones de repo	0,00	0,00	0,00	0,00	0,00	0,00	0,00	0,00
2024.0.14.1610.441.61900	Otras inversiones de repo	0,00	0,00	0,00	0,00	0,00	0,00	0,00	0,00
2024.0.14.1610.481.64000	Gastos en inversiones de carácter in	0,00	250.000,00	250.000,00	0,00	0,00	0,00	0,00	250.000,00
2024.0.14.1610.547.61900	Agua: Renovación infraestructuras hid	0,00	400.000,00	400.000,00	399.997,89	0,00	0,00	0,00	400.000,00
2024.0.14.1650.0.21300	Conserv. instalaciones	925.714,59	0,00	925.714,59	475.455,44	475.455,44	475.455,44	0,00	450.259,15
2024.0.14.1650.0.22100	Energía eléctrica	1.500.000,00	0,00	1.500.000,00	1.426.699,82	1.359.861,16	1.110.418,53	249.442,63	140.138,84
2024.0.14.1650.0.22706	Estudios y trabajos técnicos	34.000,00	0,00	34.000,00	22.517,25	21.550,10	21.550,10	0,00	12.449,90
2024.0.14.1650.0.61900	INVERSIÓN: INFRAESTRUCTURAS	64.319,87	0,00	64.319,87	0,00	0,00	0,00	0,00	64.319,87
2024.0.14.1650.0.76100	TRANF. CAPITAL: A DIPUTACIÓN	0,00	0,00	0,00	0,00	0,00	0,00	0,00	0,00
2024.0.14.1650.308.61900	Otras inversiones de repo	0,00	0,00	0,00	0,00	0,00	0,00	0,00	0,00
2024.0.14.1650.385.61900	Otras inversiones de repo	0,00	0,00	0,00	0,00	0,00	0,00	0,00	0,00
2024.0.14.1650.386.61900	Otras inversiones de repo	0,00	0,00	0,00	64.319,87	0,00	0,00	0,00	0,00
2024.0.14.1650.412.61900	Otras inversiones de repo	0,00	0,00	0,00	2.139,27	0,00	0,00	0,00	0,00
2024.0.14.1650.482.61900	Otras inversiones de repo	0,00	318.150,00	318.150,00	0,00	0,00	0,00	0,00	318.150,00
2024.0.14.1650.532.61900	Otras inversiones de repo	0,00	18.150,00	18.150,00	17.847,50	0,00	0,00	0,00	18.150,00



ESTADO DE LIQUIDACIÓN DEL PRESUPUESTO

I. LIQUIDACIÓN DEL PRESUPUESTO DE GASTOS. POR APLICACIÓN PRESUPUESTARIA

Aplicación presupuestaria	Descripción	Créditos presupuestarios			Gastos comprometidos	Obligaciones reconocidas netas	Pagos	Obligaciones pendientes a 31 de diciembre	Remanentes de crédito
		Iniciales	Modificaciones	Definitivos					
2024.0.14.1700.0.12000	SUELDOS DEL GRUPO A1	0,00	0,00	0,00	0,00	0,00	0,00	0,00	0,00
2024.0.14.1700.0.12003	SUELDOS DEL GRUPO C1	0,00	0,00	0,00	0,00	0,00	0,00	0,00	0,00
2024.0.14.1700.0.12004	SUELDOS DEL GRUPO C2	0,00	0,00	0,00	0,00	0,00	0,00	0,00	0,00
2024.0.14.1700.0.12006	TRIENIOS	0,00	0,00	0,00	0,00	0,00	0,00	0,00	0,00
2024.0.14.1700.0.12100	COMPLEMENTO DE DESTINO	0,00	0,00	0,00	0,00	0,00	0,00	0,00	0,00
2024.0.14.1700.0.12101	COMPLEMENTO ESPECÍFICO	0,00	0,00	0,00	0,00	0,00	0,00	0,00	0,00
2024.0.14.1700.0.15000	PRODUCTIVIDAD	0,00	0,00	0,00	0,00	0,00	0,00	0,00	0,00
2024.0.14.1700.0.16001	S.S. FUNCIONARIOS	0,00	0,00	0,00	0,00	0,00	0,00	0,00	0,00
2024.0.14.1700.0.21300	CONSERV. INSTALACIONES	0,00	0,00	0,00	0,00	0,00	0,00	0,00	0,00
2024.0.14.1700.0.22000	MATERIAL OFICINA	0,00	0,00	0,00	0,00	0,00	0,00	0,00	0,00
2024.0.14.1700.0.22103	COMBUSTIBLES	0,00	0,00	0,00	0,00	0,00	0,00	0,00	0,00
2024.0.14.1700.0.22400	SEGUROS	0,00	0,00	0,00	0,00	0,00	0,00	0,00	0,00
2024.0.14.1700.0.22606	REUNIONES Y CONFERENCIAS	0,00	0,00	0,00	0,00	0,00	0,00	0,00	0,00
2024.0.14.1700.0.22700	Limpieza	0,00	0,00	0,00	0,00	0,00	0,00	0,00	0,00
2024.0.14.1700.0.22706	ESTUDIOS-TRAB. TÉCNICOS	0,00	0,00	0,00	0,00	0,00	0,00	0,00	0,00
2024.0.14.1700.0.23100	De los miembros de los órganos de g	0,00	0,00	0,00	0,00	0,00	0,00	0,00	0,00
2024.0.14.1700.0.48200	TRANSF. A FUNDACIONES	0,00	0,00	0,00	0,00	0,00	0,00	0,00	0,00
2024.0.14.1710.0.12005	Sueldos del Grupo E.	0,00	0,00	0,00	0,00	0,00	0,00	0,00	0,00
2024.0.14.1710.0.12006	Trienios.	0,00	0,00	0,00	0,00	0,00	0,00	0,00	0,00
2024.0.14.1710.0.12010	SUELDOS, EJERC. ANTERIORES	0,00	0,00	0,00	0,00	0,00	0,00	0,00	0,00
2024.0.14.1710.0.12100	Complemento de destino.	0,00	0,00	0,00	0,00	0,00	0,00	0,00	0,00
2024.0.14.1710.0.12101	Complemento específico	0,00	0,00	0,00	0,00	0,00	0,00	0,00	0,00
2024.0.14.1710.0.12103	Otros complementos	0,00	0,00	0,00	0,00	0,00	0,00	0,00	0,00
2024.0.14.1710.0.15000	Productividad.	0,00	0,00	0,00	0,00	0,00	0,00	0,00	0,00
2024.0.14.1710.0.16001	Seguridad Social funciona	0,00	0,00	0,00	0,00	0,00	0,00	0,00	0,00
2024.0.14.1710.0.21000	Conserv. infraestructura	0,00	0,00	0,00	0,00	0,00	0,00	0,00	0,00
2024.0.14.1710.0.22700	Limpieza	0,00	0,00	0,00	0,00	0,00	0,00	0,00	0,00
2024.0.14.1710.0.22706	Estudios y trabajos técnicos	0,00	0,00	0,00	0,00	0,00	0,00	0,00	0,00
2024.0.14.1710.0.23020	Dietas	0,00	0,00	0,00	0,00	0,00	0,00	0,00	0,00
2024.0.14.1710.0.23100	De los miembros de los órganos de g	0,00	0,00	0,00	0,00	0,00	0,00	0,00	0,00
2024.0.14.1710.0.60900	INVERSIÓN: INFRAESTRUCTURAS	0,00	0,00	0,00	0,00	0,00	0,00	0,00	0,00
2024.0.14.1710.0.62200	INVERSIÓN: EDIFICIOS	0,00	0,00	0,00	0,00	0,00	0,00	0,00	0,00
2024.0.14.1710.387.60900	Otras inv. nuevas infra.	0,00	0,00	0,00	0,00	0,00	0,00	0,00	0,00
2024.0.14.1710.413.62200	Edificios y otras construcciones	0,00	0,00	0,00	0,00	0,00	0,00	0,00	0,00



ESTADO DE LIQUIDACIÓN DEL PRESUPUESTO

I. LIQUIDACIÓN DEL PRESUPUESTO DE GASTOS. POR APLICACIÓN PRESUPUESTARIA

Aplicación presupuestaria	Descripción	Créditos presupuestarios			Gastos comprometidos	Obligaciones reconocidas netas	Pagos	Obligaciones pendientes a 31 de diciembre	Remanentes de crédito
		Iniciales	Modificaciones	Definitivos					
2024.0.14.1710.538.60900	Otras inv. nuevas infra.	0,00	0,00	0,00	0,00	0,00	0,00	0,00	0,00
2024.0.14.1710.542.64000	Gastos en inversiones de carácter in	0,00	0,00	0,00	0,00	0,00	0,00	0,00	0,00
2024.0.14.9120.0.22500	Tributos estatales	0,00	0,00	0,00	0,00	0,00	0,00	0,00	0,00
2024.0.14.9208.0.12003	SUELDOS DEL GRUPO C1	0,00	0,00	0,00	0,00	0,00	0,00	0,00	0,00
2024.0.14.9208.0.12006	TRIENIOS	0,00	0,00	0,00	0,00	0,00	0,00	0,00	0,00
2024.0.14.9208.0.12100	COMPLEMENTO DE DESTINO	0,00	0,00	0,00	0,00	0,00	0,00	0,00	0,00
2024.0.14.9208.0.12101	COMPLEMENTO ESPECÍFICO	0,00	0,00	0,00	0,00	0,00	0,00	0,00	0,00
2024.0.14.9208.0.15000	PRODUCTIVIDAD	0,00	0,00	0,00	0,00	0,00	0,00	0,00	0,00
2024.0.14.9208.0.16001	S.S. FUNCIONARIOS	0,00	0,00	0,00	0,00	0,00	0,00	0,00	0,00
2024.0.14.9208.0.22000	MATERIAL OFICINA	0,00	0,00	0,00	0,00	0,00	0,00	0,00	0,00
2024.0.14.9208.0.22700	LIMPIEZA	0,00	0,00	0,00	0,00	0,00	0,00	0,00	0,00
2024.0.14.9208.0.23020	DIETAS DEL PERSONAL NO DIREC	0,00	0,00	0,00	0,00	0,00	0,00	0,00	0,00
2024.0.14.9290.0.12000	Sueldos del Grupo A1.	17.646,96	0,00	17.646,96	17.717,06	17.717,06	17.717,06	0,00	-70,10
2024.0.14.9290.0.12001	SUELDOS DEL GRUPO A2	31.035,36	0,00	31.035,36	31.372,77	31.372,77	31.372,77	0,00	-337,41
2024.0.14.9290.0.12003	Sueldos del Grupo C1.	26.738,85	0,00	26.738,85	24.139,66	24.139,66	24.139,66	0,00	2.599,19
2024.0.14.9290.0.12004	Sueldos del Grupo C2.	30.222,00	0,00	30.222,00	30.300,01	30.300,01	30.300,01	0,00	-78,01
2024.0.14.9290.0.12005	Sueldos del Grupo E.	261.873,43	0,00	261.873,43	222.850,66	183.993,38	183.993,38	0,00	77.880,05
2024.0.14.9290.0.12006	Trienios.	90.780,56	0,00	90.780,56	74.542,24	73.133,55	73.133,55	0,00	17.647,01
2024.0.14.9290.0.12010	SUELDOS, EJERC. ANTERIORES	0,00	0,00	0,00	0,00	0,00	0,00	0,00	0,00
2024.0.14.9290.0.12100	Complemento de destino.	205.104,34	0,00	205.104,34	258.483,18	253.877,43	253.877,43	0,00	-48.773,09
2024.0.14.9290.0.12101	Complemento específico	416.913,80	0,00	416.913,80	356.846,58	324.079,72	324.079,72	0,00	92.834,08
2024.0.14.9290.0.12103	Otros complementos.	142.829,88	0,00	142.829,88	120.605,81	107.404,27	107.404,27	0,00	35.425,61
2024.0.14.9290.0.12104	Nocturnidad	0,00	0,00	0,00	0,00	0,00	0,00	0,00	0,00
2024.0.14.9290.0.13000	Retribuciones básicas.	88.128,30	0,00	88.128,30	23.311,36	23.311,36	23.311,36	0,00	64.816,94
2024.0.14.9290.0.13002	Otras remuneraciones.	84.759,12	0,00	84.759,12	21.483,38	7.539,97	7.539,97	0,00	77.219,15
2024.0.14.9290.0.15000	Productividad.	17.445,72	0,00	17.445,72	17.277,70	13.071,78	13.071,78	0,00	4.373,94
2024.0.14.9290.0.16001	Seguridad Social funciona	354.881,57	0,00	354.881,57	302.521,21	214.295,32	214.295,32	0,00	140.586,25
2024.0.14.9290.0.16002	Seguridad Social Laboral	57.076,32	0,00	57.076,32	12.855,98	4.487,36	4.487,36	0,00	52.588,96
2024.0.14.9290.0.16400	COMPLEMENTO FAMILIAR	0,00	0,00	0,00	0,00	0,00	0,00	0,00	0,00
2024.0.14.9290.0.20200	ALQUILER EDIFICIOS	0,00	0,00	0,00	0,00	0,00	0,00	0,00	0,00
2024.0.14.9290.0.20300	ALQUILER INSTALACIONES	0,00	0,00	0,00	0,00	0,00	0,00	0,00	0,00
2024.0.14.9290.0.20400	Alquiler vehículos	500,00	0,00	500,00	0,00	0,00	0,00	0,00	500,00
2024.0.14.9290.0.21000	Conserv. infraestructura	60.000,00	0,00	60.000,00	192.815,82	180.866,53	76.886,54	103.979,99	-120.866,53
2024.0.14.9290.0.21200	Conservación edificios	10.000,00	0,00	10.000,00	346.477,23	322.623,35	288.260,32	34.363,03	-312.623,35



ESTADO DE LIQUIDACIÓN DEL PRESUPUESTO

I. LIQUIDACIÓN DEL PRESUPUESTO DE GASTOS. POR APLICACIÓN PRESUPUESTARIA

Aplicación presupuestaria	Descripción	Créditos presupuestarios			Gastos comprometidos	Obligaciones reconocidas netas	Pagos	Obligaciones pendientes a 31 de diciembre	Remanentes de crédito
		Iniciales	Modificaciones	Definitivos					
2024.0.14.9290.0.21300	Conserv. instalaciones	734.000,00	40.492,36	774.492,36	289.739,21	270.425,11	196.064,74	74.360,37	504.067,25
2024.0.14.9290.0.21400	Conservación vehículos	30.000,00	0,00	30.000,00	37.636,26	24.552,43	18.576,60	5.975,83	5.447,57
2024.0.14.9290.0.21500	Conservación mobiliario	1.000,00	0,00	1.000,00	17.706,54	17.706,54	0,00	17.706,54	-16.706,54
2024.0.14.9290.0.21600	Conservación informática	1.000,00	0,00	1.000,00	0,00	0,00	0,00	0,00	1.000,00
2024.0.14.9290.0.22000	Material oficina	2.000,00	0,00	2.000,00	10.743,00	10.743,00	10.743,00	0,00	-8.743,00
2024.0.14.9290.0.22001	Prensa, revistas, libros	0,00	0,00	0,00	0,00	0,00	0,00	0,00	0,00
2024.0.14.9290.0.22100	Energía eléctrica	1.500.000,00	0,00	1.500.000,00	1.145.000,00	1.145.000,00	1.145.000,00	0,00	355.000,00
2024.0.14.9290.0.22103	Combustibles	90.000,00	0,00	90.000,00	106.144,87	91.010,86	78.834,46	12.176,40	-1.010,86
2024.0.14.9290.0.22104	Vestuario	2.000,00	0,00	2.000,00	10.000,00	8.779,80	8.779,80	0,00	-6.779,80
2024.0.14.9290.0.22110	Productos limpieza	500,00	0,00	500,00	0,00	0,00	0,00	0,00	500,00
2024.0.14.9290.0.22200	Servicios Telecomunicación	967.000,00	0,00	967.000,00	1.268.698,76	747.198,02	642.107,93	105.090,09	219.801,98
2024.0.14.9290.0.22300	Transportes.	0,00	0,00	0,00	0,00	0,00	0,00	0,00	0,00
2024.0.14.9290.0.22400	Primas de seguros	286.000,00	0,00	286.000,00	349.017,36	349.017,36	349.017,36	0,00	-63.017,36
2024.0.14.9290.0.22500	Tributos estatales	2.000,00	0,00	2.000,00	1.913,78	1.913,78	1.913,78	0,00	86,22
2024.0.14.9290.0.22601	ATENCIONES PROTOCOLARIAS	0,00	0,00	0,00	0,00	0,00	0,00	0,00	0,00
2024.0.14.9290.0.22604	Jurídicos, contenciosos	0,00	0,00	0,00	0,00	0,00	0,00	0,00	0,00
2024.0.14.9290.0.22606	Reuniones y conferencias	11.000,00	0,00	11.000,00	10.000,00	10.000,00	10.000,00	0,00	1.000,00
2024.0.14.9290.0.22700	Limpieza y aseo	482.000,00	134.398,00	616.398,00	238.478,87	238.478,87	238.478,87	0,00	377.919,13
2024.0.14.9290.0.22706	Estudios y trab. técnicos	35.000,00	100.000,00	135.000,00	0,00	0,00	0,00	0,00	135.000,00
2024.0.14.9290.0.23020	DIETAS DEL PERSONAL NO DIREC	1.000,00	0,00	1.000,00	2.680,19	2.680,19	2.680,19	0,00	-1.680,19
2024.0.14.9290.0.23100	Locomoción	500,00	0,00	500,00	297,54	297,54	236,23	61,31	202,46
2024.0.14.9290.0.48100	BECAS	0,00	0,00	0,00	0,00	0,00	0,00	0,00	0,00
2024.0.14.9290.0.62300	INVERSIÓN INSTALACIONES	0,00	0,00	0,00	0,00	0,00	0,00	0,00	0,00
2024.0.14.9290.0.62400	INVERSIÓN VEHÍCULOS	0,00	0,00	0,00	0,00	0,00	0,00	0,00	0,00
2024.0.14.9290.400.62400	Inversión vehículos	0,00	0,00	0,00	0,00	0,00	0,00	0,00	0,00
2024.0.14.9290.423.62300	Maquinaria, instalaciones	0,00	0,00	0,00	0,00	0,00	0,00	0,00	0,00
2024.0.14.9290.424.62300	Maquinaria, instalaciones	0,00	0,00	0,00	0,00	0,00	0,00	0,00	0,00
2024.0.15.1330.0.12000	SUELDOS DEL GRUPO A1	0,00	0,00	0,00	0,00	0,00	0,00	0,00	0,00
2024.0.15.1330.0.12001	Sueldos del Grupo A2	0,00	0,00	0,00	7.864,78	7.864,78	7.864,78	0,00	-7.864,78
2024.0.15.1330.0.12003	SUELDOS DEL GRUPO C1	35.654,52	0,00	35.654,52	24.124,26	24.124,26	24.124,26	0,00	11.530,26
2024.0.15.1330.0.12004	SUELDOS DEL GRUPO C2	22.664,55	0,00	22.664,55	20.151,25	20.151,25	20.151,25	0,00	2.513,30
2024.0.15.1330.0.12006	TRIENIOS	13.815,86	0,00	13.815,86	12.572,90	12.572,90	12.572,90	0,00	1.242,96
2024.0.15.1330.0.12010	SUELDOS, EJERC. ANTERIORES	0,00	0,00	0,00	0,00	0,00	0,00	0,00	0,00
2024.0.15.1330.0.12100	COMPLEMENTO DE DESTINO	35.645,01	0,00	35.645,01	52.181,81	52.181,81	52.181,81	0,00	-16.536,80



ESTADO DE LIQUIDACIÓN DEL PRESUPUESTO

I. LIQUIDACIÓN DEL PRESUPUESTO DE GASTOS. POR APLICACIÓN PRESUPUESTARIA

Aplicación presupuestaria	Descripción	Créditos presupuestarios			Gastos comprometidos	Obligaciones reconocidas netas	Pagos	Obligaciones pendientes a 31 de diciembre	Remanentes de crédito
		Iniciales	Modificaciones	Definitivos					
2024.0.15.1330.0.12101	COMPLEMENTO ESPECÍFICO	50.645,36	0,00	50.645,36	48.344,53	44.558,57	44.558,57	0,00	6.086,79
2024.0.15.1330.0.12103	Otros complementos	27.380,40	0,00	27.380,40	27.117,20	23.016,14	23.016,14	0,00	4.364,26
2024.0.15.1330.0.13000	RETRIBUCIONES BÁSICAS	13.181,10	0,00	13.181,10	16.359,69	16.359,69	16.359,69	0,00	-3.178,59
2024.0.15.1330.0.13002	OTRAS RETRIBUCIONES	14.725,92	0,00	14.725,92	11.963,43	11.513,69	11.513,69	0,00	3.212,23
2024.0.15.1330.0.15000	PRODUCTIVIDAD	7.583,26	0,00	7.583,26	11.623,13	11.623,13	11.623,13	0,00	-4.039,87
2024.0.15.1330.0.16001	S.S. FUNCIONARIOS	50.247,36	0,00	50.247,36	39.326,85	33.701,92	33.701,92	0,00	16.545,44
2024.0.15.1330.0.16002	S.S. LABORALES	8.924,76	0,00	8.924,76	7.856,85	5.948,38	5.948,38	0,00	2.976,38
2024.0.15.1330.0.16400	Complemento familiar	1.874,88	0,00	1.874,88	1.856,87	1.820,28	1.820,28	0,00	54,60
2024.0.15.1330.0.20400	ALQUILER VEHÍCULOS	0,00	0,00	0,00	0,00	0,00	0,00	0,00	0,00
2024.0.15.1330.0.21000	Conservacion Infraestructuras	636.607,40	0,00	636.607,40	137.135,08	136.655,89	87.484,16	49.171,73	499.951,51
2024.0.15.1330.0.21400	Conservación vehículos	0,00	0,00	0,00	0,00	0,00	0,00	0,00	0,00
2024.0.15.1330.0.21500	Mobiliario	500,00	0,00	500,00	0,00	0,00	0,00	0,00	500,00
2024.0.15.1330.0.22000	Ordinario no inventariable	0,00	0,00	0,00	0,00	0,00	0,00	0,00	0,00
2024.0.15.1330.0.22001	Prensa, revistas y otras publicaciones	5.000,00	0,00	5.000,00	0,00	0,00	0,00	0,00	5.000,00
2024.0.15.1330.0.22103	Combustible	0,00	0,00	0,00	0,00	0,00	0,00	0,00	0,00
2024.0.15.1330.0.22400	Primas de seguros	0,00	0,00	0,00	0,00	0,00	0,00	0,00	0,00
2024.0.15.1330.0.22500	Tributos estatales	0,00	0,00	0,00	0,00	0,00	0,00	0,00	0,00
2024.0.15.1330.0.22604	Jurídicos	0,00	77.628,81	77.628,81	77.628,81	77.628,81	77.628,81	0,00	0,00
2024.0.15.1330.0.22609	Actividades	0,00	0,00	0,00	0,00	0,00	0,00	0,00	0,00
2024.0.15.1330.0.22700	LIMPEZA	4.000,00	1.230,00	5.230,00	0,00	0,00	0,00	0,00	5.230,00
2024.0.15.1330.0.22706	ESTUDIOS Y TRAB. TÉCNICOS	35.000,00	442.279,50	477.279,50	486.193,50	83.637,57	14.999,00	68.638,57	393.641,93
2024.0.15.1330.0.23000	TRANSPORTES	300.000,00	0,00	300.000,00	0,00	0,00	0,00	0,00	300.000,00
2024.0.15.1330.0.23020	Del personal no directivo	0,00	0,00	0,00	0,00	0,00	0,00	0,00	0,00
2024.0.15.1330.0.23100	Locomoción	0,00	0,00	0,00	0,00	0,00	0,00	0,00	0,00
2024.0.15.1330.0.48900	OTRAS TRANSFERENCIAS	0,00	0,00	0,00	0,00	0,00	0,00	0,00	0,00
2024.0.15.1330.0.61900	OTRAS INVERSIONES	574.476,00	0,00	574.476,00	0,00	0,00	0,00	0,00	574.476,00
2024.0.15.1330.0.62300	INSTALACIONES	282.605,69	0,00	282.605,69	0,00	0,00	0,00	0,00	282.605,69
2024.0.15.1330.0.62900	OTRAS INVERSIONES	333.824,61	0,00	333.824,61	0,00	0,00	0,00	0,00	333.824,61
2024.0.15.1330.369.62900	Otras inversiones nuevas asociadas a	0,00	0,00	0,00	0,00	0,00	0,00	0,00	0,00
2024.0.15.1330.404.62900	Otras inversiones nuevas asociadas a	0,00	0,00	0,00	191.100,52	0,00	0,00	0,00	0,00
2024.0.15.1330.429.62900	Otras inversiones nuevas asociadas a	0,00	0,00	0,00	0,00	0,00	0,00	0,00	0,00
2024.0.15.1330.465.62300	Maquinaria, instalaciones	0,00	0,00	0,00	282.605,69	282.605,20	103.868,86	178.736,34	-282.605,20
2024.0.15.1330.469.62900	Otras inversiones nuevas asociadas a	0,00	0,00	0,00	0,00	0,00	0,00	0,00	0,00
2024.0.15.1330.472.64000	Gastos en inversiones de carácter in	0,00	0,00	0,00	0,00	0,00	0,00	0,00	0,00



ESTADO DE LIQUIDACIÓN DEL PRESUPUESTO

I. LIQUIDACIÓN DEL PRESUPUESTO DE GASTOS. POR APLICACIÓN PRESUPUESTARIA

Aplicación presupuestaria	Descripción	Créditos presupuestarios			Gastos comprometidos	Obligaciones reconocidas netas	Pagos	Obligaciones pendientes a 31 de diciembre	Remanentes de crédito
		Iniciales	Modificaciones	Definitivos					
2024.0.15.1330.474.64000	Gastos en inversiones de carácter in	0,00	0,00	0,00	0,00	0,00	0,00	0,00	0,00
2024.0.15.1330.483.62400	Inversión vehículos	0,00	307.695,92	307.695,92	17.303,00	17.303,00	17.303,00	0,00	290.392,92
2024.0.15.1330.487.62900	Otras inversiones nuevas asociadas a	0,00	72.711,20	72.711,20	0,00	0,00	0,00	0,00	72.711,20
2024.0.15.1330.488.62900	Otras inversiones nuevas asociadas a	0,00	13.000,00	13.000,00	0,00	0,00	0,00	0,00	13.000,00
2024.0.15.1330.488.64000	Gastos en inversiones de carácter in	0,00	0,00	0,00	0,00	0,00	0,00	0,00	0,00
2024.0.15.1330.498.61900	Otras inversiones de repo	0,00	0,00	0,00	573.984,38	94.699,97	0,00	94.699,97	-94.699,97
2024.0.15.1330.524.62900	Otras inversiones nuevas asociadas a	0,00	48.400,00	48.400,00	0,00	0,00	0,00	0,00	48.400,00
2024.0.15.1330.526.60900	Otras inv. nuevas infra.	0,00	841.880,23	841.880,23	15.790,50	15.790,50	15.790,50	0,00	826.089,73
2024.0.15.1330.528.60900	Otras inv. nuevas infra.	0,00	18.150,00	18.150,00	0,00	0,00	0,00	0,00	18.150,00
2024.0.15.1330.530.62300	Maquinaria, instalaciones	0,00	18.150,00	18.150,00	0,00	0,00	0,00	0,00	18.150,00
2024.0.15.1330.531.62300	Maquinaria, instalaciones	0,00	18.150,00	18.150,00	0,00	0,00	0,00	0,00	18.150,00
2024.0.15.1531.480.61900	Otras inversiones de repo	0,00	327.000,00	327.000,00	14.946,50	0,00	0,00	0,00	327.000,00
2024.0.16.1320.0.12000	Sueldos del Grupo A1.	70.587,84	0,00	70.587,84	50.982,81	50.982,81	50.982,81	0,00	19.605,03
2024.0.16.1320.0.12001	Sueldos del Grupo A2.	170.694,48	0,00	170.694,48	164.481,63	148.921,09	148.921,09	0,00	21.773,39
2024.0.16.1320.0.12002	SUELDO DEL GRUPO B	63.328,04	0,00	63.328,04	213.471,86	213.471,86	213.471,86	0,00	-150.143,82
2024.0.16.1320.0.12003	Sueldos del Grupo C1.	2.547.259,60	0,00	2.547.259,60	2.424.783,91	2.231.034,49	2.231.034,49	0,00	316.225,11
2024.0.16.1320.0.12004	Sueldos del Grupo C2.	20.148,00	0,00	20.148,00	10.147,85	10.147,85	10.147,85	0,00	10.000,15
2024.0.16.1320.0.12006	Trienios.	763.487,37	0,00	763.487,37	772.518,02	706.220,10	706.220,10	0,00	57.267,27
2024.0.16.1320.0.12010	SUELDO, EJERC. ANTERIORES	0,00	0,00	0,00	0,00	0,00	0,00	0,00	0,00
2024.0.16.1320.0.12100	Complemento de destino.	1.673.740,32	0,00	1.673.740,32	1.692.518,62	1.692.518,62	1.692.518,62	0,00	-18.778,30
2024.0.16.1320.0.12101	Complemento específico	4.331.377,34	0,00	4.331.377,34	4.138.063,54	3.887.039,42	3.887.039,42	0,00	444.337,92
2024.0.16.1320.0.12102	Creada por proceso importación asien	34.071,48	0,00	34.071,48	33.744,09	0,00	0,00	0,00	34.071,48
2024.0.16.1320.0.12103	Otros complementos.	1.206.257,52	0,00	1.206.257,52	1.183.746,07	1.132.581,42	1.132.581,42	0,00	73.676,10
2024.0.16.1320.0.12104	Nocturnidad	0,00	0,00	0,00	0,00	0,00	0,00	0,00	0,00
2024.0.16.1320.0.13000	RETRIBUCIONES BÁSICAS	0,00	0,00	0,00	0,00	0,00	0,00	0,00	0,00
2024.0.16.1320.0.13001	HORAS EXTRAORDINARIAS	0,00	0,00	0,00	0,00	0,00	0,00	0,00	0,00
2024.0.16.1320.0.13002	OTRAS RETRIBUCIONES	0,00	0,00	0,00	0,00	0,00	0,00	0,00	0,00
2024.0.16.1320.0.15000	Productividad.	809.520,15	0,00	809.520,15	619.639,42	619.639,42	619.639,42	0,00	189.880,73
2024.0.16.1320.0.15100	Gratificaciones.	665.562,80	0,00	665.562,80	579.404,19	579.404,19	579.404,19	0,00	86.158,61
2024.0.16.1320.0.16001	Seguridad Social funciona	3.911.356,68	0,00	3.911.356,68	3.739.651,85	3.739.651,85	3.739.651,85	0,00	171.704,83
2024.0.16.1320.0.16002	S.S. LABORALES	0,00	0,00	0,00	0,00	0,00	0,00	0,00	0,00
2024.0.16.1320.0.16200	FORMACIÓN PERSONAL	0,00	0,00	0,00	0,00	0,00	0,00	0,00	0,00
2024.0.16.1320.0.16400	Complemento familiar	1.874,88	0,00	1.874,88	1.856,87	1.820,28	1.820,28	0,00	54,60
2024.0.16.1320.0.20400	Alquiler vehículos	260.000,00	0,00	260.000,00	198.635,36	190.921,30	175.313,27	15.608,03	69.078,70



ESTADO DE LIQUIDACIÓN DEL PRESUPUESTO

I. LIQUIDACIÓN DEL PRESUPUESTO DE GASTOS. POR APLICACIÓN PRESUPUESTARIA

Aplicación presupuestaria	Descripción	Créditos presupuestarios			Gastos comprometidos	Obligaciones reconocidas netas	Pagos	Obligaciones pendientes a 31 de diciembre	Remanentes de crédito
		Iniciales	Modificaciones	Definitivos					
2024.0.16.1320.0.20500	ALQUILER MOBILIARIO	0,00	0,00	0,00	0,00	0,00	0,00	0,00	0,00
2024.0.16.1320.0.21000	Conserv. infraestructura	10.000,00	0,00	10.000,00	15.280,62	10.479,40	9.780,62	698,78	-479,40
2024.0.16.1320.0.21200	Conservación edificios	1.000,00	0,00	1.000,00	1.089,00	0,00	0,00	0,00	1.000,00
2024.0.16.1320.0.21300	Conserv. instalaciones	20.000,00	0,00	20.000,00	1.186,51	245,03	245,03	0,00	19.754,97
2024.0.16.1320.0.21400	Conservación vehículos	45.000,00	0,00	45.000,00	74.862,02	68.737,24	55.154,28	13.582,96	-23.737,24
2024.0.16.1320.0.21500	Convervación mobiliario	5.000,00	0,00	5.000,00	13.386,70	7.715,55	6.886,70	828,85	-2.715,55
2024.0.16.1320.0.21600	Conservación inform tica	5.000,00	0,00	5.000,00	17.383,95	17.383,95	17.383,95	0,00	-12.383,95
2024.0.16.1320.0.22000	Material oficina	20.000,00	0,00	20.000,00	13.666,03	13.666,03	13.629,90	36,13	6.333,97
2024.0.16.1320.0.22001	Prensa, revistas, libros	0,00	0,00	0,00	0,00	0,00	0,00	0,00	0,00
2024.0.16.1320.0.22103	Combustibles	42.000,00	0,00	42.000,00	59.207,10	33.679,59	32.925,65	753,94	8.320,41
2024.0.16.1320.0.22104	Vestuario	125.000,00	0,00	125.000,00	108.461,08	95.193,72	94.652,85	540,87	29.806,28
2024.0.16.1320.0.22105	Productos alimenticios	5.000,00	0,00	5.000,00	0,00	0,00	0,00	0,00	5.000,00
2024.0.16.1320.0.22110	PRODUCTOS LIMPIEZA	0,00	0,00	0,00	0,00	0,00	0,00	0,00	0,00
2024.0.16.1320.0.22400	Primas de seguros	12.000,00	0,00	12.000,00	26.396,97	25.585,11	25.585,11	0,00	-13.585,11
2024.0.16.1320.0.22604	JURÍDICOS	0,00	0,00	0,00	0,00	0,00	0,00	0,00	0,00
2024.0.16.1320.0.22606	Reuniones y conferencias	9.000,00	0,00	9.000,00	13.407,55	13.407,55	13.407,55	0,00	-4.407,55
2024.0.16.1320.0.22699	Otros gastos diversos	0,00	0,00	0,00	0,00	0,00	0,00	0,00	0,00
2024.0.16.1320.0.22700	Limpieza y aseo	151.000,00	40.836,00	191.836,00	74.312,10	74.312,10	74.312,10	0,00	117.523,90
2024.0.16.1320.0.22706	ESTUDIOS Y TRAB. TECNICOS	9.000,00	0,00	9.000,00	4.747,99	3.303,25	1.117,99	2.185,26	5.696,75
2024.0.16.1320.0.23020	Dietas personal no direct	38.000,00	0,00	38.000,00	17.782,79	13.061,59	13.061,59	0,00	24.938,41
2024.0.16.1320.0.23100	Locomoción	1.500,00	0,00	1.500,00	970,30	970,30	970,30	0,00	529,70
2024.0.16.1320.0.23300	Otras indemnizaciones.	3.000,00	0,00	3.000,00	7.513,87	7.513,87	7.513,87	0,00	-4.513,87
2024.0.16.1320.0.62200	INVERSIÓN EDIFICIOS	0,00	0,00	0,00	0,00	0,00	0,00	0,00	0,00
2024.0.16.1320.0.62400	INVERSIÓN: VEHÍCULOS	0,00	0,00	0,00	0,00	0,00	0,00	0,00	0,00
2024.0.16.1320.0.62600	INVERSIÓN: OTRAS INVERSIONES	0,00	0,00	0,00	0,00	0,00	0,00	0,00	0,00
2024.0.16.1320.0.62900	INVERSIÓN: OTRAS INVERSIONES	0,00	0,00	0,00	0,00	0,00	0,00	0,00	0,00
2024.0.16.1320.349.62400	Inversicn vehiculos	0,00	0,00	0,00	0,00	0,00	0,00	0,00	0,00
2024.0.16.1320.350.62900	Otras inversiones nuevas asociadas a	0,00	0,00	0,00	0,00	0,00	0,00	0,00	0,00
2024.0.16.1320.368.62400	Inversicn vehiculos	0,00	0,00	0,00	0,00	0,00	0,00	0,00	0,00
2024.0.16.1320.402.62600	Equipos para procesos de informació	0,00	0,00	0,00	0,00	0,00	0,00	0,00	0,00
2024.0.16.1320.426.62300	Maquinaria, instalaciones	0,00	0,00	0,00	0,00	0,00	0,00	0,00	0,00
2024.0.16.1350.0.12000	SUELDOS DEL GRUPO A1	0,00	0,00	0,00	0,00	0,00	0,00	0,00	0,00
2024.0.16.1350.0.12001	SUELDOS DEL GRUPO A2	0,00	0,00	0,00	0,00	0,00	0,00	0,00	0,00
2024.0.16.1350.0.12003	SUELDOS DEL GRUPO C1	0,00	0,00	0,00	0,00	0,00	0,00	0,00	0,00



ESTADO DE LIQUIDACIÓN DEL PRESUPUESTO

I. LIQUIDACIÓN DEL PRESUPUESTO DE GASTOS. POR APLICACIÓN PRESUPUESTARIA

Aplicación presupuestaria	Descripción	Créditos presupuestarios			Gastos comprometidos	Obligaciones reconocidas netas	Pagos	Obligaciones pendientes a 31 de diciembre	Remanentes de crédito
		Iniciales	Modificaciones	Definitivos					
2024.0.16.1350.0.12004	SUELDOS DEL GRUPO C2	0,00	0,00	0,00	0,00	0,00	0,00	0,00	0,00
2024.0.16.1350.0.12006	TRIENIOS	0,00	0,00	0,00	0,00	0,00	0,00	0,00	0,00
2024.0.16.1350.0.12010	SUELDOS, EJERC. ANTERIORES	0,00	0,00	0,00	0,00	0,00	0,00	0,00	0,00
2024.0.16.1350.0.12100	COMPLEMENTO DE DESTINO	0,00	0,00	0,00	0,00	0,00	0,00	0,00	0,00
2024.0.16.1350.0.12101	COMPLEMENTO ESPECÍFICO	0,00	0,00	0,00	0,00	0,00	0,00	0,00	0,00
2024.0.16.1350.0.12103	OTROS COMPLEMENTOS	0,00	0,00	0,00	0,00	0,00	0,00	0,00	0,00
2024.0.16.1350.0.12104	NOCTURNIDAD	0,00	0,00	0,00	0,00	0,00	0,00	0,00	0,00
2024.0.16.1350.0.15000	PRODUCTIVIDAD	0,00	0,00	0,00	0,00	0,00	0,00	0,00	0,00
2024.0.16.1350.0.15100	GRATIFICACIONES	0,00	0,00	0,00	0,00	0,00	0,00	0,00	0,00
2024.0.16.1350.0.16001	S.S. FUNCIONARIOS	0,00	0,00	0,00	0,00	0,00	0,00	0,00	0,00
2024.0.16.1350.0.16200	FORMACIÓN PERSONAL	0,00	0,00	0,00	0,00	0,00	0,00	0,00	0,00
2024.0.16.1350.0.21200	CONSERV. EDIFICIOS	0,00	0,00	0,00	0,00	0,00	0,00	0,00	0,00
2024.0.16.1350.0.21300	CONSERV. INSTALACIONES	1.000,00	0,00	1.000,00	0,00	0,00	0,00	0,00	1.000,00
2024.0.16.1350.0.21400	CONSERV. VEHÍCULOS	1.000,00	0,00	1.000,00	0,00	0,00	0,00	0,00	1.000,00
2024.0.16.1350.0.22000	MATERIAL OFICINA	0,00	0,00	0,00	0,00	0,00	0,00	0,00	0,00
2024.0.16.1350.0.22103	COMBUSTIBLES	1.000,00	0,00	1.000,00	0,00	0,00	0,00	0,00	1.000,00
2024.0.16.1350.0.22104	VESTUARIO	5.000,00	0,00	5.000,00	1.251,14	1.251,14	1.251,14	0,00	3.748,86
2024.0.16.1350.0.22400	SEGUROS	1.000,00	0,00	1.000,00	347,36	347,36	347,36	0,00	652,64
2024.0.16.1350.0.22606	REUNIONES Y CONFERENCIAS	1.000,00	0,00	1.000,00	0,00	0,00	0,00	0,00	1.000,00
2024.0.16.1350.0.22700	SERVICIO LIMPIEZA	0,00	0,00	0,00	0,00	0,00	0,00	0,00	0,00
2024.0.16.1350.0.22706	ESTUDIOS Y TRAB. TÉCNICOS	5.000,00	0,00	5.000,00	0,00	0,00	0,00	0,00	5.000,00
2024.0.16.1350.0.23020	DIETAS DEL PERSONAL NO DIREC	500,00	0,00	500,00	0,00	0,00	0,00	0,00	500,00
2024.0.16.1350.0.62400	INVERSIÓN: VEHÍCULOS	0,00	0,00	0,00	0,00	0,00	0,00	0,00	0,00
2024.0.16.1350.0.62900	OTRAS INVERSIONES	0,00	0,00	0,00	0,00	0,00	0,00	0,00	0,00
2024.0.16.1350.434.62400	Inversión vehículos	0,00	0,00	0,00	0,00	0,00	0,00	0,00	0,00
2024.0.16.1350.435.62900	Otras inversiones nuevas asociadas a	0,00	0,00	0,00	0,00	0,00	0,00	0,00	0,00
2024.0.16.1360.0.46700	TRANSFERENCIAS CONSORCIOS	768.657,60	0,00	768.657,60	749.464,68	749.464,68	749.464,68	0,00	19.192,92
2024.0.16.1640.0.22700	Limpieza y aseo	0,00	0,00	0,00	0,00	0,00	0,00	0,00	0,00
2024.0.17.1320.0.22700	Limpieza y aseo	0,00	0,00	0,00	0,00	0,00	0,00	0,00	0,00
2024.0.17.3400.0.12001	Sueldos del Grupo A2.	15.517,68	0,00	15.517,68	15.567,33	15.567,33	15.567,33	0,00	-49,65
2024.0.17.3400.0.12003	Sueldos del Grupo C1.	125.428,44	0,00	125.428,44	124.223,52	118.580,70	118.580,70	0,00	6.847,74
2024.0.17.3400.0.12004	Sueldos del Grupo C2.	10.074,00	0,00	10.074,00	10.290,20	10.290,20	10.290,20	0,00	-216,20
2024.0.17.3400.0.12006	Trienios.	49.656,76	0,00	49.656,76	51.236,13	51.236,13	51.236,13	0,00	-1.579,37
2024.0.17.3400.0.12010	SUELDOS, EJERC. ANTERIORES	0,00	0,00	0,00	0,00	0,00	0,00	0,00	0,00



ESTADO DE LIQUIDACIÓN DEL PRESUPUESTO

I. LIQUIDACIÓN DEL PRESUPUESTO DE GASTOS. POR APLICACIÓN PRESUPUESTARIA

Aplicación presupuestaria	Descripción	Créditos presupuestarios			Gastos comprometidos	Obligaciones reconocidas netas	Pagos	Obligaciones pendientes a 31 de diciembre	Remanentes de crédito
		Iniciales	Modificaciones	Definitivos					
2024.0.17.3400.0.12100	Complemento de destino.	95.894,54	0,00	95.894,54	97.882,11	97.882,11	97.882,11	0,00	-1.987,57
2024.0.17.3400.0.12101	Complemento específico	165.010,92	0,00	165.010,92	169.829,69	155.780,22	155.780,22	0,00	9.230,70
2024.0.17.3400.0.12103	Otros complementos	83.282,04	0,00	83.282,04	82.481,70	80.740,23	80.740,23	0,00	2.541,81
2024.0.17.3400.0.12104	Nocturnidad	0,00	0,00	0,00	0,00	0,00	0,00	0,00	0,00
2024.0.17.3400.0.13000	Retribuciones básicas.	210.481,44	0,00	210.481,44	224.321,68	224.321,68	224.321,68	0,00	-13.840,24
2024.0.17.3400.0.13002	Otras remuneraciones.	248.253,96	0,00	248.253,96	230.849,22	217.083,50	217.083,50	0,00	31.170,46
2024.0.17.3400.0.15000	Productividad.	8.883,07	0,00	8.883,07	3.953,52	3.876,00	3.876,00	0,00	5.007,07
2024.0.17.3400.0.16001	Seguridad Social funciona	141.070,90	0,00	141.070,90	140.326,78	125.061,24	125.061,24	0,00	16.009,66
2024.0.17.3400.0.16002	Seguridad Social Laboral	146.867,10	0,00	146.867,10	136.340,46	123.297,91	123.297,91	0,00	23.569,19
2024.0.17.3400.0.20000	ALQUILER TERRENOS	0,00	0,00	0,00	0,00	0,00	0,00	0,00	0,00
2024.0.17.3400.0.20200	ALQUILER EDIFICIOS	0,00	0,00	0,00	0,00	0,00	0,00	0,00	0,00
2024.0.17.3400.0.20300	ALQUILER INSTALACIONES	0,00	0,00	0,00	0,00	0,00	0,00	0,00	0,00
2024.0.17.3400.0.20400	ALQUILER VEHÍCULOS	0,00	0,00	0,00	0,00	0,00	0,00	0,00	0,00
2024.0.17.3400.0.21000	Conserv. infraestructura	500,00	0,00	500,00	0,00	0,00	0,00	0,00	500,00
2024.0.17.3400.0.21200	CONSERV. EDIFICIOS	0,00	0,00	0,00	0,00	0,00	0,00	0,00	0,00
2024.0.17.3400.0.21300	Conserv. instalaciones	25.000,00	35.000,00	60.000,00	50.628,21	49.507,39	39.833,18	9.674,21	10.492,61
2024.0.17.3400.0.21400	Conservación vehículos	500,00	0,00	500,00	0,00	0,00	0,00	0,00	500,00
2024.0.17.3400.0.21500	CONSERV. MOBILIARIO	0,00	0,00	0,00	0,00	0,00	0,00	0,00	0,00
2024.0.17.3400.0.22000	Material oficina	1.000,00	0,00	1.000,00	0,00	0,00	0,00	0,00	1.000,00
2024.0.17.3400.0.22002	PUBLICACIONES	1.000,00	0,00	1.000,00	0,00	0,00	0,00	0,00	1.000,00
2024.0.17.3400.0.22102	GAS	0,00	0,00	0,00	0,00	0,00	0,00	0,00	0,00
2024.0.17.3400.0.22103	COMBUSTIBLES	0,00	0,00	0,00	0,00	0,00	0,00	0,00	0,00
2024.0.17.3400.0.22104	Vestuario	1.000,00	0,00	1.000,00	4.769,60	3.929,19	3.929,19	0,00	-2.929,19
2024.0.17.3400.0.22110	PRODUCTOS LIMPIEZA	0,00	0,00	0,00	0,00	0,00	0,00	0,00	0,00
2024.0.17.3400.0.22201	POSTALES	0,00	0,00	0,00	0,00	0,00	0,00	0,00	0,00
2024.0.17.3400.0.22300	Transportes.	280.000,00	0,00	280.000,00	260.000,00	247.706,86	196.817,29	50.889,57	32.293,14
2024.0.17.3400.0.22400	Primas de seguros	20.000,00	0,00	20.000,00	9.080,46	9.080,46	9.080,46	0,00	10.919,54
2024.0.17.3400.0.22601	ATENCIÓN PROTOCOLARIA	0,00	0,00	0,00	0,00	0,00	0,00	0,00	0,00
2024.0.17.3400.0.22602	Publicidad y propaganda.	1.000,00	0,00	1.000,00	0,00	0,00	0,00	0,00	1.000,00
2024.0.17.3400.0.22609	Festejos populares	225.000,00	18.000,00	243.000,00	202.355,61	200.875,88	186.439,11	14.436,77	42.124,12
2024.0.17.3400.0.22706	Estudios y trabajos técnicos	210.000,00	0,00	210.000,00	215.798,95	159.772,61	145.315,37	14.457,24	50.227,39
2024.0.17.3400.0.23020	Dietas personal no direct	500,00	0,00	500,00	182,00	182,00	182,00	0,00	318,00
2024.0.17.3400.0.23300	Otras indemnizaciones	0,00	0,00	0,00	0,00	0,00	0,00	0,00	0,00
2024.0.17.3400.0.48100	PREMIOS Y BECAS	0,00	0,00	0,00	0,00	0,00	0,00	0,00	0,00



ESTADO DE LIQUIDACIÓN DEL PRESUPUESTO

I. LIQUIDACIÓN DEL PRESUPUESTO DE GASTOS. POR APLICACIÓN PRESUPUESTARIA

Aplicación presupuestaria	Descripción	Créditos presupuestarios			Gastos comprometidos	Obligaciones reconocidas netas	Pagos	Obligaciones pendientes a 31 de diciembre	Remanentes de crédito
		Iniciales	Modificaciones	Definitivos					
2024.0.17.3400.0.48900	Otras transferencias	460.000,00	90.000,00	550.000,00	549.101,02	541.226,10	390.000,00	151.226,10	8.773,90
2024.0.17.3400.539.64000	Gastos en inversiones de carácter in	0,00	18.150,00	18.150,00	2.500,00	0,00	0,00	0,00	18.150,00
2024.0.17.3420.0.12003	Sueldos del Grupo C1.	11.884,84	0,00	11.884,84	11.927,06	11.927,06	11.927,06	0,00	-42,22
2024.0.17.3420.0.12004	Sueldos del Grupo C2.	30.222,00	0,00	30.222,00	23.230,93	20.225,43	20.225,43	0,00	9.996,57
2024.0.17.3420.0.12005	Sueldos del Grupo E.	181.521,06	0,00	181.521,06	152.344,65	108.133,80	108.133,80	0,00	73.387,26
2024.0.17.3420.0.12006	Trienios.	43.720,89	0,00	43.720,89	41.970,20	27.440,38	27.440,38	0,00	16.280,51
2024.0.17.3420.0.12010	SUELDO, EJERC. ANTERIORES	0,00	0,00	0,00	0,00	0,00	0,00	0,00	0,00
2024.0.17.3420.0.12100	Complemento de destino.	126.478,18	0,00	126.478,18	133.137,57	131.025,75	131.025,75	0,00	-4.547,57
2024.0.17.3420.0.12101	Complemento específico	257.274,88	0,00	257.274,88	220.017,15	164.059,29	164.059,29	0,00	93.215,59
2024.0.17.3420.0.12103	Otros complementos	76.956,96	0,00	76.956,96	75.650,94	52.780,38	52.780,38	0,00	24.176,58
2024.0.17.3420.0.12104	Nocturnidad	0,00	0,00	0,00	0,00	0,00	0,00	0,00	0,00
2024.0.17.3420.0.13000	Retribuciones básicas.	151.576,82	0,00	151.576,82	117.098,71	117.098,71	117.098,71	0,00	34.478,11
2024.0.17.3420.0.13001	Horas extraordinarias	983,40	0,00	983,40	1.921,62	1.873,92	1.873,92	0,00	-890,52
2024.0.17.3420.0.13002	Otras remuneraciones.	169.089,96	0,00	169.089,96	122.189,98	122.189,98	122.189,98	0,00	46.899,98
2024.0.17.3420.0.15000	Productividad.	1.537,20	0,00	1.537,20	1.542,24	1.542,24	1.542,24	0,00	-5,04
2024.0.17.3420.0.16001	Seguridad Social funciona	206.407,67	-106.000,00	100.407,67	175.264,05	81.562,90	81.562,90	0,00	18.844,77
2024.0.17.3420.0.16002	Seguridad Social Laboral	104.720,64	0,00	104.720,64	83.929,93	83.929,93	83.929,93	0,00	20.790,71
2024.0.17.3420.0.16400	Complemento familiar	0,00	0,00	0,00	0,00	0,00	0,00	0,00	0,00
2024.0.17.3420.0.20300	Alquiler instalaciones	500,00	0,00	500,00	0,00	0,00	0,00	0,00	500,00
2024.0.17.3420.0.21000	Conservación infraestructuras	0,00	0,00	0,00	0,00	0,00	0,00	0,00	0,00
2024.0.17.3420.0.21200	Conservación edificios	500,00	0,00	500,00	0,00	0,00	0,00	0,00	500,00
2024.0.17.3420.0.21300	Conserv. instalaciones	390.000,00	0,00	390.000,00	402.630,33	320.963,59	249.447,84	71.515,75	69.036,41
2024.0.17.3420.0.21400	CONSERV. VEHÍCULOS	0,00	0,00	0,00	0,00	0,00	0,00	0,00	0,00
2024.0.17.3420.0.21500	Conservación mobiliario	500,00	0,00	500,00	0,00	0,00	0,00	0,00	500,00
2024.0.17.3420.0.21600	Conservación inform tica	15.000,00	0,00	15.000,00	19.562,31	19.562,31	941,49	18.620,82	-4.562,31
2024.0.17.3420.0.22000	Material oficina	500,00	0,00	500,00	374,92	374,92	353,76	21,16	125,08
2024.0.17.3420.0.22103	Combustibles	80.000,00	0,00	80.000,00	122.580,06	119.530,06	114.971,60	4.558,46	-39.530,06
2024.0.17.3420.0.22104	Vestuario	10.000,00	0,00	10.000,00	4.332,75	3.308,50	3.308,50	0,00	6.691,50
2024.0.17.3420.0.22110	Productos limpieza	500,00	0,00	500,00	0,00	0,00	0,00	0,00	500,00
2024.0.17.3420.0.22201	POSTALES	0,00	0,00	0,00	0,00	0,00	0,00	0,00	0,00
2024.0.17.3420.0.22300	TRANSPORTES	0,00	0,00	0,00	0,00	0,00	0,00	0,00	0,00
2024.0.17.3420.0.22609	Festejos populares	5.000,00	0,00	5.000,00	8.594,63	8.594,63	3.984,53	4.610,10	-3.594,63
2024.0.17.3420.0.22700	Limpieza y aseo	336.000,00	97.334,00	433.334,00	172.554,26	172.554,26	172.554,26	0,00	260.779,74
2024.0.17.3420.0.22701	SEGURIDAD	0,00	0,00	0,00	0,00	0,00	0,00	0,00	0,00



ESTADO DE LIQUIDACIÓN DEL PRESUPUESTO

I. LIQUIDACIÓN DEL PRESUPUESTO DE GASTOS. POR APLICACIÓN PRESUPUESTARIA

Aplicación presupuestaria	Descripción	Créditos presupuestarios			Gastos comprometidos	Obligaciones reconocidas netas	Pagos	Obligaciones pendientes a 31 de diciembre	Remanentes de crédito
		Iniciales	Modificaciones	Definitivos					
2024.0.17.3420.0.22706	ESTUDIOS-TRAB.TECNICOS	0,00	0,00	0,00	0,00	0,00	0,00	0,00	0,00
2024.0.17.3420.0.23020	DIETAS DEL PERSONAL NO DIREC	0,00	0,00	0,00	0,00	0,00	0,00	0,00	0,00
2024.0.17.3420.0.23100	LOCOMOCIÓN DE ÓRGANOS DE G	0,00	0,00	0,00	0,00	0,00	0,00	0,00	0,00
2024.0.17.3420.0.62200	INVERSION EDIFICIOS	0,00	0,00	0,00	0,00	0,00	0,00	0,00	0,00
2024.0.17.3420.0.62300	INVERSION INSTALACIONES	833.933,77	0,00	833.933,77	0,00	0,00	0,00	0,00	833.933,77
2024.0.17.3420.315.62200	Edificios y otras construcciones	0,00	0,00	0,00	0,00	0,00	0,00	0,00	0,00
2024.0.17.3420.362.62200	Edificios y otras construcciones	0,00	0,00	0,00	0,00	0,00	0,00	0,00	0,00
2024.0.17.3420.394.62200	Edificios y otras construcciones	0,00	0,00	0,00	0,00	0,00	0,00	0,00	0,00
2024.0.17.3420.430.62300	Maquinaria, instalaciones	0,00	0,00	0,00	0,00	0,00	0,00	0,00	0,00
2024.0.17.3420.431.62300	Maquinaria, instalaciones	0,00	0,00	0,00	54.169,90	54.169,90	54.169,90	0,00	-54.169,90
2024.0.17.3420.432.62300	Maquinaria, instalaciones	0,00	0,00	0,00	0,00	0,00	0,00	0,00	0,00
2024.0.17.3420.451.62300	Maquinaria, instalaciones	0,00	0,00	0,00	383.491,08	383.491,07	383.491,07	0,00	-383.491,07
2024.0.17.3420.457.62300	Maquinaria, instalaciones	0,00	0,00	0,00	0,00	0,00	0,00	0,00	0,00
2024.0.17.3420.463.61900	Instalac. Deportivas: Iluminación cam	0,00	0,00	0,00	0,00	0,00	0,00	0,00	0,00
2024.0.17.3420.463.62300	Maquinaria, instalaciones	0,00	900.000,00	900.000,00	899.971,40	168.003,01	0,00	168.003,01	731.996,99
2024.0.17.3420.561.62300	Maquinaria, instalaciones	0,00	0,00	0,00	160.673,33	157.285,33	0,00	157.285,33	-157.285,33
2024.0.18.1640.0.12003	SUELDOS DEL GRUPO C1	11.884,84	0,00	11.884,84	11.770,69	7.108,00	7.108,00	0,00	4.776,84
2024.0.18.1640.0.12004	SUELDOS DEL GRUPO C2	0,00	0,00	0,00	0,00	0,00	0,00	0,00	0,00
2024.0.18.1640.0.12005	SUELDOS DEL GRUPO E	75.749,17	0,00	75.749,17	57.866,78	55.006,29	55.006,29	0,00	20.742,88
2024.0.18.1640.0.12006	TRIENIOS	16.108,86	0,00	16.108,86	13.253,33	10.514,87	10.514,87	0,00	5.593,99
2024.0.18.1640.0.12010	SUELDOS, EJERC. ANTERIORES	0,00	0,00	0,00	0,00	0,00	0,00	0,00	0,00
2024.0.18.1640.0.12100	COMPLEMENTO DE DESTINO	46.989,40	0,00	46.989,40	36.367,46	34.667,89	34.667,89	0,00	12.321,51
2024.0.18.1640.0.12101	COMPLEMENTO ESPECÍFICO	119.437,68	0,00	119.437,68	81.087,48	80.895,08	80.895,08	0,00	38.542,60
2024.0.18.1640.0.12103	Otros complementos	30.574,56	0,00	30.574,56	22.410,95	22.410,95	22.410,95	0,00	8.163,61
2024.0.18.1640.0.13000	RETRIBUCIONES BÁSICAS	10.627,38	0,00	10.627,38	0,00	0,00	0,00	0,00	10.627,38
2024.0.18.1640.0.13002	OTRAS RETRIBUCIONES	8.369,64	0,00	8.369,64	0,00	0,00	0,00	0,00	8.369,64
2024.0.18.1640.0.15000	PRODUCTIVIDAD	6.507,96	0,00	6.507,96	9.903,84	9.903,84	9.903,84	0,00	-3.395,88
2024.0.18.1640.0.16001	S.S. FUNCIONARIOS	93.995,70	0,00	93.995,70	69.585,04	69.585,04	69.585,04	0,00	24.410,66
2024.0.18.1640.0.16002	S.S. LABORALES	6.074,28	0,00	6.074,28	0,00	0,00	0,00	0,00	6.074,28
2024.0.18.1640.0.16204	ACCIÓN SOCIAL	0,00	0,00	0,00	0,00	0,00	0,00	0,00	0,00
2024.0.18.1640.0.16400	COMPLEMENTO FAMILIAR	0,00	0,00	0,00	0,00	0,00	0,00	0,00	0,00
2024.0.18.1640.0.20300	ALQUILER MAQUINARIA	12.000,00	0,00	12.000,00	0,00	0,00	0,00	0,00	12.000,00
2024.0.18.1640.0.21000	CONSERV. INFRAESTR.	0,00	0,00	0,00	0,00	0,00	0,00	0,00	0,00
2024.0.18.1640.0.21200	CONSERV. EDIFICIOS	0,00	0,00	0,00	0,00	0,00	0,00	0,00	0,00



ESTADO DE LIQUIDACIÓN DEL PRESUPUESTO

I. LIQUIDACIÓN DEL PRESUPUESTO DE GASTOS. POR APLICACIÓN PRESUPUESTARIA

Aplicación presupuestaria	Descripción	Créditos presupuestarios			Gastos comprometidos	Obligaciones reconocidas netas	Pagos	Obligaciones pendientes a 31 de diciembre	Remanentes de crédito
		Iniciales	Modificaciones	Definitivos					
2024.0.18.1640.0.21300	CONSERV. INSTALACIONES	30.000,00	0,00	30.000,00	44.332,17	29.791,98	18.055,16	11.736,82	208,02
2024.0.18.1640.0.21400	Conservación vehículos	0,00	0,00	0,00	0,00	0,00	0,00	0,00	0,00
2024.0.18.1640.0.21500	CONSERV. MOBILIARIO	1.000,00	0,00	1.000,00	0,00	0,00	0,00	0,00	1.000,00
2024.0.18.1640.0.22104	VESTUARIO	2.500,00	0,00	2.500,00	0,00	0,00	0,00	0,00	2.500,00
2024.0.18.1640.0.22110	MATERIAL LIMPIEZA	1.000,00	0,00	1.000,00	722,98	722,98	722,98	0,00	277,02
2024.0.18.1640.0.22300	TRANSPORTES	0,00	0,00	0,00	0,00	0,00	0,00	0,00	0,00
2024.0.18.1640.0.22400	PRIMAS DE SEGUROS	500,00	0,00	500,00	540,09	540,09	540,09	0,00	-40,09
2024.0.18.1640.0.22601	ATENCIÓN PROTOCOLARIA	1.000,00	0,00	1.000,00	0,00	0,00	0,00	0,00	1.000,00
2024.0.18.1640.0.22700	LIMPIEZA	22.000,00	5.904,00	27.904,00	10.403,27	10.403,27	10.403,27	0,00	17.500,73
2024.0.18.1640.0.23020	DIETAS DEL PERSONAL NO DIREC	0,00	0,00	0,00	0,00	0,00	0,00	0,00	0,00
2024.0.18.1640.0.60900	INVERSIÓN: INFRAESTRUCTURAS	654.317,26	0,00	654.317,26	0,00	0,00	0,00	0,00	654.317,26
2024.0.18.1640.0.62200	INVERSIÓN: EDIFICIOS	0,00	0,00	0,00	0,00	0,00	0,00	0,00	0,00
2024.0.18.1640.0.62300	INVERSIÓN: MAQUINARIA	0,00	0,00	0,00	0,00	0,00	0,00	0,00	0,00
2024.0.18.1640.359.60900	Otras inv. nuevas infra.	0,00	0,00	0,00	0,00	0,00	0,00	0,00	0,00
2024.0.18.1640.380.60900	Otras inv. nuevas infra.	0,00	0,00	0,00	0,00	0,00	0,00	0,00	0,00
2024.0.18.1640.381.62300	Maquinaria, instalaciones	0,00	0,00	0,00	0,00	0,00	0,00	0,00	0,00
2024.0.18.1640.411.60900	Otras inv. nuevas infra.	0,00	0,00	0,00	616.342,42	526.959,01	201.606,57	325.352,44	-526.959,01
2024.0.18.1640.443.62300	Maquinaria, instalaciones	0,00	0,00	0,00	0,00	0,00	0,00	0,00	0,00
2024.0.18.1640.470.60900	Otras inv. nuevas infra.	0,00	0,00	0,00	0,00	0,00	0,00	0,00	0,00
2024.0.18.1640.503.60900	Cementerios: Nichos en el Cementeri	0,00	200.000,00	200.000,00	0,00	0,00	0,00	0,00	200.000,00
2024.0.18.1640.544.60900	Cementerios: Pluviales en cauce Cem	0,00	200.000,00	200.000,00	0,00	0,00	0,00	0,00	200.000,00
2024.0.18.1640.546.60900	Cementerios: Vallado frontal de la am	0,00	200.000,00	200.000,00	0,00	0,00	0,00	0,00	200.000,00
2024.0.18.2310.0.12000	Sueldos del Grupo A1.	17.646,96	0,00	17.646,96	17.683,46	17.683,46	17.683,46	0,00	-36,50
2024.0.18.2310.0.12001	Sueldos del Grupo A2.	15.517,68	0,00	15.517,68	15.559,07	15.559,07	15.559,07	0,00	-41,39
2024.0.18.2310.0.12003	Sueldos del Grupo C1.	0,00	0,00	0,00	0,00	0,00	0,00	0,00	0,00
2024.0.18.2310.0.12004	SUELDOS DEL GRUPO C2	0,00	0,00	0,00	0,00	0,00	0,00	0,00	0,00
2024.0.18.2310.0.12006	Trienios.	12.679,62	0,00	12.679,62	12.557,83	9.289,78	9.289,78	0,00	3.389,84
2024.0.18.2310.0.12010	SUELDOS, EJERC. ANTERIORES	0,00	0,00	0,00	0,00	0,00	0,00	0,00	0,00
2024.0.18.2310.0.12100	Complemento de destino.	19.624,36	0,00	19.624,36	19.593,00	19.593,00	19.593,00	0,00	31,36
2024.0.18.2310.0.12101	Complemento específico	36.232,04	0,00	36.232,04	36.178,17	36.178,17	36.178,17	0,00	53,87
2024.0.18.2310.0.12103	Otros complementos	19.962,24	0,00	19.962,24	19.770,27	19.203,59	19.203,59	0,00	758,65
2024.0.18.2310.0.13000	RETRIBUCIONES BASICAS LABOR	0,00	0,00	0,00	0,00	0,00	0,00	0,00	0,00
2024.0.18.2310.0.13002	OTRAS REMUNERACIONES	0,00	0,00	0,00	0,00	0,00	0,00	0,00	0,00
2024.0.18.2310.0.15000	Productividad.	0,00	0,00	0,00	0,00	0,00	0,00	0,00	0,00



ESTADO DE LIQUIDACIÓN DEL PRESUPUESTO

I. LIQUIDACIÓN DEL PRESUPUESTO DE GASTOS. POR APLICACIÓN PRESUPUESTARIA

Aplicación presupuestaria	Descripción	Créditos presupuestarios			Gastos comprometidos	Obligaciones reconocidas netas	Pagos	Obligaciones pendientes a 31 de diciembre	Remanentes de crédito
		Iniciales	Modificaciones	Definitivos					
2024.0.18.2310.0.16001	Seguridad Social funciona	28.348,80	0,00	28.348,80	29.795,42	29.795,42	29.795,42	0,00	-1.446,62
2024.0.18.2310.0.16002	SEGURIDAD SOCIAL LABORALES	0,00	0,00	0,00	0,00	0,00	0,00	0,00	0,00
2024.0.18.2310.0.16400	Complemento familiar	1.874,88	0,00	1.874,88	0,00	0,00	0,00	0,00	1.874,88
2024.0.18.2310.0.22000	Material oficina	600,00	0,00	600,00	0,00	0,00	0,00	0,00	600,00
2024.0.18.2310.0.22606	Reuniones y conferencias	1.000,00	0,00	1.000,00	0,00	0,00	0,00	0,00	1.000,00
2024.0.18.2310.0.22706	ESTUDIOS Y TRAB. TÉCNICOS	0,00	0,00	0,00	0,00	0,00	0,00	0,00	0,00
2024.0.18.2310.0.48900	OTRAS TRANSFERENCIAS	0,00	0,00	0,00	0,00	0,00	0,00	0,00	0,00
2024.0.18.2311.0.12000	Sueldos del Grupo A1.	176.490,10	0,00	176.490,10	159.385,51	159.385,51	159.385,51	0,00	17.104,59
2024.0.18.2311.0.12001	Sueldos del Grupo A2.	351.499,45	0,00	351.499,45	339.278,27	324.732,46	324.732,46	0,00	26.766,99
2024.0.18.2311.0.12002	Sueldos del Grupo B	124.554,54	0,00	124.554,54	106.167,54	89.452,51	89.452,51	0,00	35.102,03
2024.0.18.2311.0.12003	Sueldos del Grupo C1.	142.634,85	0,00	142.634,85	128.049,56	109.213,64	109.213,64	0,00	33.421,21
2024.0.18.2311.0.12004	Sueldos del Grupo C2.	10.074,00	0,00	10.074,00	10.136,41	10.136,41	10.136,41	0,00	-62,41
2024.0.18.2311.0.12005	Sueldos del Grupo E.	20.559,60	0,00	20.559,60	20.361,93	9.248,83	9.248,83	0,00	11.310,77
2024.0.18.2311.0.12006	Trienios.	93.124,27	0,00	93.124,27	109.931,34	91.649,78	91.649,78	0,00	1.474,49
2024.0.18.2311.0.12010	SUELDO, EJERC. ANTERIORES	0,00	0,00	0,00	0,00	0,00	0,00	0,00	0,00
2024.0.18.2311.0.12100	Complemento de destino.	191.851,18	0,00	191.851,18	429.620,50	417.107,43	417.107,43	0,00	-225.256,25
2024.0.18.2311.0.12101	Complemento específico	1.012.236,63	0,00	1.012.236,63	682.433,44	611.278,43	611.278,43	0,00	400.958,20
2024.0.18.2311.0.12103	Otros complementos	157.119,24	0,00	157.119,24	154.253,02	154.253,02	154.253,02	0,00	2.866,22
2024.0.18.2311.0.13000	Retribuciones básicas.	91.039,76	0,00	91.039,76	53.961,53	53.611,93	53.611,93	0,00	37.427,83
2024.0.18.2311.0.13002	Otras remuneraciones.	93.598,92	0,00	93.598,92	39.816,64	39.816,64	39.816,64	0,00	53.782,28
2024.0.18.2311.0.15000	Productividad.	0,00	0,00	0,00	0,00	0,00	0,00	0,00	0,00
2024.0.18.2311.0.16001	Seguridad Social funciona	638.252,43	0,00	638.252,43	591.276,86	545.595,54	545.595,54	0,00	92.656,89
2024.0.18.2311.0.16002	Seguridad Social Laboral	58.802,16	0,00	58.802,16	22.848,22	12.549,63	12.549,63	0,00	46.252,53
2024.0.18.2311.0.16104	Indemnizaciones al personal laboral p	0,00	0,00	0,00	0,00	0,00	0,00	0,00	0,00
2024.0.18.2311.0.16400	Complemento familiar	0,00	0,00	0,00	3.538,09	3.538,09	3.538,09	0,00	-3.538,09
2024.0.18.2311.0.21200	CONSERV. EDIFICIOS	500,00	0,00	500,00	0,00	0,00	0,00	0,00	500,00
2024.0.18.2311.0.21300	Conserv. instalaciones	20.000,00	0,00	20.000,00	2.954,82	2.954,82	0,00	2.954,82	17.045,18
2024.0.18.2311.0.21400	Conservación vehículos	1.000,00	0,00	1.000,00	0,00	0,00	0,00	0,00	1.000,00
2024.0.18.2311.0.21500	Conservación mobiliario	1.000,00	0,00	1.000,00	0,00	0,00	0,00	0,00	1.000,00
2024.0.18.2311.0.22000	Material oficina	50.000,00	0,00	50.000,00	90.763,13	90.763,13	90.740,90	22,23	-40.763,13
2024.0.18.2311.0.22103	Combustibles	500,00	0,00	500,00	0,00	0,00	0,00	0,00	500,00
2024.0.18.2311.0.22201	POSTALES	0,00	0,00	0,00	0,00	0,00	0,00	0,00	0,00
2024.0.18.2311.0.22300	Transporte	60.000,00	0,00	60.000,00	71.104,09	54.519,30	49.344,90	5.174,40	5.480,70
2024.0.18.2311.0.22400	Primas de seguros	1.000,00	0,00	1.000,00	818,99	818,99	818,99	0,00	181,01



ESTADO DE LIQUIDACIÓN DEL PRESUPUESTO

I. LIQUIDACIÓN DEL PRESUPUESTO DE GASTOS. POR APLICACIÓN PRESUPUESTARIA

Aplicación presupuestaria	Descripción	Créditos presupuestarios			Gastos comprometidos	Obligaciones reconocidas netas	Pagos	Obligaciones pendientes a 31 de diciembre	Remanentes de crédito
		Iniciales	Modificaciones	Definitivos					
2024.0.18.2311.0.22601	ATENC. PROTOCOLARIAS	0,00	0,00	0,00	0,00	0,00	0,00	0,00	0,00
2024.0.18.2311.0.22602	PUBLICIDAD	0,00	0,00	0,00	0,00	0,00	0,00	0,00	0,00
2024.0.18.2311.0.22604	Jurídicos, contenciosos	500,00	0,00	500,00	0,00	0,00	0,00	0,00	500,00
2024.0.18.2311.0.22606	Reuniones y conferencias	1.000,00	19.000,00	20.000,00	0,00	0,00	0,00	0,00	20.000,00
2024.0.18.2311.0.22609	FIESTAS, CULTOS Y RELIGIONES	25.000,00	0,00	25.000,00	25.349,47	25.349,47	25.349,47	0,00	-349,47
2024.0.18.2311.0.22700	Limpieza y aseo	18.000,00	4.920,00	22.920,00	8.669,39	8.669,39	8.669,39	0,00	14.250,61
2024.0.18.2311.0.22706	Estudios y trab. técnicos	37.000,00	0,00	37.000,00	0,00	0,00	0,00	0,00	37.000,00
2024.0.18.2311.0.23020	Dietas personal no direct	1.000,00	0,00	1.000,00	0,00	0,00	0,00	0,00	1.000,00
2024.0.18.2311.0.23100	Locomoción	1.500,00	0,00	1.500,00	5.384,12	5.384,12	5.312,36	71,76	-3.884,12
2024.0.18.2311.0.45100	ORG. AUTÓNOMO. C.A.	0,00	0,00	0,00	0,00	0,00	0,00	0,00	0,00
2024.0.18.2311.0.48000	Atenciones Benéficas	900.000,00	1.800.000,00	2.700.000,00	755.388,89	720.015,70	686.369,86	33.645,84	1.979.984,30
2024.0.18.2311.0.48900	Otras transferencias	115.000,00	650.174,00	765.174,00	149.504,84	149.504,84	122.515,25	26.989,59	615.669,16
2024.0.18.2311.0.62300	INVERSIÓN INSTALACIONES	0,00	0,00	0,00	0,00	0,00	0,00	0,00	0,00
2024.0.18.2311.0.63200	INVERSIÓN INSTALACIONES	1.380.895,85	0,00	1.380.895,85	0,00	0,00	0,00	0,00	1.380.895,85
2024.0.18.2311.389.62300	Maquinaria, instalaciones	0,00	0,00	0,00	0,00	0,00	0,00	0,00	0,00
2024.0.18.2311.444.63200	Edificios y otras construcciones	0,00	0,00	0,00	0,00	0,00	0,00	0,00	0,00
2024.0.18.2311.445.63200	Edificios y otras construcciones	0,00	0,00	0,00	1.380.875,80	1.380.875,80	1.129.854,25	251.021,55	-1.380.875,80
2024.0.18.2311.460.63200	Edificios y otras construcciones	0,00	0,00	0,00	0,00	0,00	0,00	0,00	0,00
2024.0.18.2311.90040.48000	Atenciones benéficas	0,00	0,00	0,00	2.169.310,00	2.169.310,00	1.026.050,00	1.143.260,00	-2.169.310,00
2024.0.18.2313.0.12000	Sueldos del Grupo A1.	0,00	0,00	0,00	0,00	0,00	0,00	0,00	0,00
2024.0.18.2313.0.12001	Sueldos del Grupo A2.	0,00	0,00	0,00	0,00	0,00	0,00	0,00	0,00
2024.0.18.2313.0.12005	Sueldos del Grupo E.	0,00	0,00	0,00	0,00	0,00	0,00	0,00	0,00
2024.0.18.2313.0.12006	Trienios.	0,00	0,00	0,00	0,00	0,00	0,00	0,00	0,00
2024.0.18.2313.0.12100	Complemento de destino.	0,00	0,00	0,00	0,00	0,00	0,00	0,00	0,00
2024.0.18.2313.0.12101	Complemento específico	0,00	0,00	0,00	0,00	0,00	0,00	0,00	0,00
2024.0.18.2313.0.15000	Productividad.	0,00	0,00	0,00	0,00	0,00	0,00	0,00	0,00
2024.0.18.2313.0.16001	Seguridad Social funciona	0,00	0,00	0,00	0,00	0,00	0,00	0,00	0,00
2024.0.18.2313.0.22000	Material oficina	0,00	0,00	0,00	0,00	0,00	0,00	0,00	0,00
2024.0.18.2313.0.22606	Reuniones y conferencias	0,00	0,00	0,00	0,00	0,00	0,00	0,00	0,00
2024.0.18.2314.0.12001	Sueldos del Grupo A2.	15.517,68	0,00	15.517,68	40.028,78	38.959,89	38.959,89	0,00	-23.442,21
2024.0.18.2314.0.12004	Sueldos del Grupo C2.	10.074,00	0,00	10.074,00	10.094,44	10.094,44	10.094,44	0,00	-20,44
2024.0.18.2314.0.12005	Sueldos del Grupo E.	9.232,44	0,00	9.232,44	9.251,92	9.251,92	9.251,92	0,00	-19,48
2024.0.18.2314.0.12006	Trienios.	9.975,81	0,00	9.975,81	14.749,35	14.528,15	14.528,15	0,00	-4.552,34
2024.0.18.2314.0.12010	SUELDOS, EJERC. ANTERIORES	0,00	0,00	0,00	0,00	0,00	0,00	0,00	0,00



ESTADO DE LIQUIDACIÓN DEL PRESUPUESTO

I. LIQUIDACIÓN DEL PRESUPUESTO DE GASTOS. POR APLICACIÓN PRESUPUESTARIA

Aplicación presupuestaria	Descripción	Créditos presupuestarios			Gastos comprometidos	Obligaciones reconocidas netas	Pagos	Obligaciones pendientes a 31 de diciembre	Remanentes de crédito
		Iniciales	Modificaciones	Definitivos					
2024.0.18.2314.0.12100	Complemento de destino.	20.740,44	0,00	20.740,44	34.220,54	34.106,21	34.106,21	0,00	-13.365,77
2024.0.18.2314.0.12101	Complemento específico	33.040,88	0,00	33.040,88	57.084,71	56.603,57	56.603,57	0,00	-23.562,69
2024.0.18.2314.0.12103	Otros complementos.	19.305,48	0,00	19.305,48	33.941,61	31.025,50	31.025,50	0,00	-11.720,02
2024.0.18.2314.0.13000	Retribuciones básicas.	52.908,92	0,00	52.908,92	52.524,27	52.524,27	52.524,27	0,00	384,65
2024.0.18.2314.0.13002	Otras remuneraciones.	60.528,96	0,00	60.528,96	59.947,24	36.621,21	36.621,21	0,00	23.907,75
2024.0.18.2314.0.15000	Productividad.	3.992,28	0,00	3.992,28	3.953,52	3.843,70	3.843,70	0,00	148,58
2024.0.18.2314.0.16001	Seguridad Social funciona	30.216,12	0,00	30.216,12	52.448,46	52.448,46	52.448,46	0,00	-22.232,34
2024.0.18.2314.0.16002	Seguridad Social Laboral	37.621,78	0,00	37.621,78	37.342,00	17.702,64	17.702,64	0,00	19.919,14
2024.0.18.2314.0.16400	COMPLEMENTO FAMILIAR	0,00	0,00	0,00	0,00	0,00	0,00	0,00	0,00
2024.0.18.2314.0.21300	Conserv. instalaciones	1.000,00	5.000,00	6.000,00	0,00	0,00	0,00	0,00	6.000,00
2024.0.18.2314.0.21500	CONSERV. MOBILIARIO	1.000,00	0,00	1.000,00	0,00	0,00	0,00	0,00	1.000,00
2024.0.18.2314.0.22000	Material oficina	15.000,00	0,00	15.000,00	8.597,01	8.597,01	8.597,01	0,00	6.402,99
2024.0.18.2314.0.22001	PUBLICACIONES	0,00	0,00	0,00	0,00	0,00	0,00	0,00	0,00
2024.0.18.2314.0.22400	SEGUROS	0,00	0,00	0,00	0,00	0,00	0,00	0,00	0,00
2024.0.18.2314.0.22606	Reuniones y conferencias	5.000,00	6.000,00	11.000,00	0,00	0,00	0,00	0,00	11.000,00
2024.0.18.2314.0.22706	Estudios y trab. técnicos	25.000,00	0,00	25.000,00	24.843,31	10.537,27	9.264,50	1.272,77	14.462,73
2024.0.18.2314.0.23020	Dietas personal no direct	500,00	0,00	500,00	0,00	0,00	0,00	0,00	500,00
2024.0.18.2314.0.48900	Otras transferencias	454.878,00	68.000,00	522.878,00	450.000,00	450.000,00	450.000,00	0,00	72.878,00
2024.0.18.2316.0.12003	Sueldos del Grupo C1.	0,00	0,00	0,00	26.507,49	26.507,49	26.507,49	0,00	-26.507,49
2024.0.18.2316.0.12004	Sueldos del Grupo C2.	10.074,00	0,00	10.074,00	9.977,13	8.122,91	8.122,91	0,00	1.951,09
2024.0.18.2316.0.12005	Sueldos del Grupo E.	11.996,18	0,00	11.996,18	11.880,86	8.923,47	8.923,47	0,00	3.072,71
2024.0.18.2316.0.12006	Trienios.	8.767,34	0,00	8.767,34	10.099,47	9.867,58	9.867,58	0,00	-1.100,24
2024.0.18.2316.0.12100	Complemento de destino.	12.369,08	0,00	12.369,08	27.273,90	27.273,90	27.273,90	0,00	-14.904,82
2024.0.18.2316.0.12101	Complemento específico	20.090,74	0,00	20.090,74	26.478,41	26.478,41	26.478,41	0,00	-6.387,67
2024.0.18.2316.0.12103	Otros complementos	9.791,04	0,00	9.791,04	13.261,64	12.973,58	12.973,58	0,00	-3.182,54
2024.0.18.2316.0.13000	Retribuciones básicas.	13.307,64	0,00	13.307,64	14.721,44	14.721,44	14.721,44	0,00	-1.413,80
2024.0.18.2316.0.13002	Otras remuneraciones.	15.813,24	0,00	15.813,24	17.680,06	16.937,61	16.937,61	0,00	-1.124,37
2024.0.18.2316.0.15000	Productividad.	0,00	0,00	0,00	5,91	5,91	5,91	0,00	-5,91
2024.0.18.2316.0.16001	Seguridad Social funciona	19.179,00	0,00	19.179,00	19.082,58	18.565,53	18.565,53	0,00	613,47
2024.0.18.2316.0.16002	Seguridad Social Laboral	9.280,32	0,00	9.280,32	9.874,15	9.874,15	9.874,15	0,00	-593,83
2024.0.18.2316.0.21200	Conservación edificios	35.000,00	0,00	35.000,00	499,49	499,49	499,49	0,00	34.500,51
2024.0.18.2316.0.21300	Conserv. instalaciones	2.000,00	0,00	2.000,00	8.565,59	8.565,59	5.576,32	2.989,27	-6.565,59
2024.0.18.2316.0.21500	Conservación mobiliario	5.000,00	0,00	5.000,00	10.258,32	10.258,32	6.322,32	3.936,00	-5.258,32
2024.0.18.2316.0.22000	Material oficina	6.000,00	0,00	6.000,00	33.958,36	33.958,36	2.245,73	31.712,63	-27.958,36



ESTADO DE LIQUIDACIÓN DEL PRESUPUESTO

I. LIQUIDACIÓN DEL PRESUPUESTO DE GASTOS. POR APLICACIÓN PRESUPUESTARIA

Aplicación presupuestaria	Descripción	Créditos presupuestarios			Gastos comprometidos	Obligaciones reconocidas netas	Pagos	Obligaciones pendientes a 31 de diciembre	Remanentes de crédito
		Iniciales	Modificaciones	Definitivos					
2024.0.18.2316.0.22002	Material informático	1.000,00	0,00	1.000,00	0,00	0,00	0,00	0,00	1.000,00
2024.0.18.2316.0.22103	COMBUSTIBLES	0,00	0,00	0,00	0,00	0,00	0,00	0,00	0,00
2024.0.18.2316.0.22400	SEGUROS	0,00	0,00	0,00	0,00	0,00	0,00	0,00	0,00
2024.0.18.2316.0.22601	ATENCIONES PROTOCOLARIAS	0,00	0,00	0,00	0,00	0,00	0,00	0,00	0,00
2024.0.18.2316.0.22606	Reuniones y conferencias	500,00	0,00	500,00	5.000,00	5.000,00	5.000,00	0,00	-4.500,00
2024.0.18.2316.0.22609	Festejos populares	200,00	0,00	200,00	0,00	0,00	0,00	0,00	200,00
2024.0.18.2316.0.22700	Limpieza y aseo	128.000,00	35.670,00	163.670,00	63.286,57	63.286,57	63.286,57	0,00	100.383,43
2024.0.18.2316.0.22706	Estudios y trabajos técnicos	134.000,00	0,00	134.000,00	4.608,05	3.537,20	3.537,20	0,00	130.462,80
2024.0.18.2316.0.23020	DIETAS DEL PERSONAL NO DIREC	0,00	0,00	0,00	0,00	0,00	0,00	0,00	0,00
2024.0.18.2316.0.48000	ATENCIONES BENÉFICAS	0,00	0,00	0,00	0,00	0,00	0,00	0,00	0,00
2024.0.18.2316.0.48900	OTRAS TRANSFERENCIAS	0,00	0,00	0,00	0,00	0,00	0,00	0,00	0,00
2024.0.18.2316.0.62500	INVERSIÓN: MOBILIARIO	0,00	0,00	0,00	0,00	0,00	0,00	0,00	0,00
2024.0.18.2316.0.63200	INVERSIÓN: CONSTRUCCIONES	0,00	0,00	0,00	0,00	0,00	0,00	0,00	0,00
2024.0.18.2316.0.64000	INVERSIÓN: INMATERIAL	193.335,64	0,00	193.335,64	0,00	0,00	0,00	0,00	193.335,64
2024.0.18.2316.311.63200	Edificios y otras construcciones	0,00	0,00	0,00	0,00	0,00	0,00	0,00	0,00
2024.0.18.2316.388.63200	Edificios y otras construcciones	0,00	0,00	0,00	0,00	0,00	0,00	0,00	0,00
2024.0.18.2316.475.64000	Gastos en inversiones de carácter in	0,00	0,00	0,00	19.501,57	19.501,57	18.101,60	1.399,97	-19.501,57
2024.0.18.2316.477.64000	Gastos en inversiones de carácter in	0,00	0,00	0,00	74.497,61	44.811,84	44.811,84	0,00	-44.811,84
2024.0.18.2316.90033.22706	Estudios y trabajos técnicos	0,00	0,00	0,00	89.551,40	11.949,90	8.984,82	2.965,08	-11.949,90
2024.0.19.3110.0.12000	Sueldos del Grupo A1.	35.293,92	0,00	35.293,92	17.703,35	17.703,35	17.703,35	0,00	17.590,57
2024.0.19.3110.0.12003	Sueldos del Grupo C1.	11.884,84	0,00	11.884,84	11.915,65	11.915,65	11.915,65	0,00	-30,81
2024.0.19.3110.0.12006	Trienios.	35.961,46	0,00	35.961,46	20.176,82	13.594,60	13.594,60	0,00	22.366,86
2024.0.19.3110.0.12010	SUELDOS, EJERC. ANTERIORES	0,00	0,00	0,00	0,00	0,00	0,00	0,00	0,00
2024.0.19.3110.0.12100	Complemento de destino.	31.473,68	0,00	31.473,68	19.689,97	19.689,97	19.689,97	0,00	11.783,71
2024.0.19.3110.0.12101	Complemento específico	66.783,92	0,00	66.783,92	42.345,78	42.004,17	42.004,17	0,00	24.779,75
2024.0.19.3110.0.12103	Otros complementos	32.237,64	0,00	32.237,64	19.379,78	19.157,83	19.157,83	0,00	13.079,81
2024.0.19.3110.0.15000	Productividad.	10.582,08	0,00	10.582,08	5.538,00	5.538,00	5.538,00	0,00	5.044,08
2024.0.19.3110.0.16001	Seguridad Social funciona	39.816,72	0,00	39.816,72	26.578,54	26.578,54	26.578,54	0,00	13.238,18
2024.0.19.3110.0.21200	CONSERV. EDIFICIOS	25.000,00	85.010,00	110.010,00	49.083,22	49.083,22	772,95	48.310,27	60.926,78
2024.0.19.3110.0.21500	Convervación mobiliario	100,00	0,00	100,00	0,00	0,00	0,00	0,00	100,00
2024.0.19.3110.0.22000	Material oficina	300,00	0,00	300,00	161,02	161,02	121,05	39,97	138,98
2024.0.19.3110.0.22103	Combustibles	1.000,00	0,00	1.000,00	0,00	0,00	0,00	0,00	1.000,00
2024.0.19.3110.0.22106	Productos farmacéuticos	1.000,00	0,00	1.000,00	4.994,22	4.994,22	4.994,22	0,00	-3.994,22
2024.0.19.3110.0.22201	Postales	100,00	0,00	100,00	0,00	0,00	0,00	0,00	100,00



ESTADO DE LIQUIDACIÓN DEL PRESUPUESTO

I. LIQUIDACIÓN DEL PRESUPUESTO DE GASTOS. POR APLICACIÓN PRESUPUESTARIA

Aplicación presupuestaria	Descripción	Créditos presupuestarios			Gastos comprometidos	Obligaciones reconocidas netas	Pagos	Obligaciones pendientes a 31 de diciembre	Remanentes de crédito
		Iniciales	Modificaciones	Definitivos					
2024.0.19.3110.0.22300	TRANSPORTES	0,00	0,00	0,00	0,00	0,00	0,00	0,00	0,00
2024.0.19.3110.0.22606	Reuniones y conferencias	200,00	0,00	200,00	0,00	0,00	0,00	0,00	200,00
2024.0.19.3110.0.22609	Festejos populares	8.000,00	0,00	8.000,00	4.000,00	4.000,00	4.000,00	0,00	4.000,00
2024.0.19.3110.0.22706	Estudios y trab. t,cnicos	85.000,00	0,00	85.000,00	45.272,42	30.407,57	29.984,07	423,50	54.592,43
2024.0.19.3110.0.23020	Dietas personal no direct	200,00	0,00	200,00	0,00	0,00	0,00	0,00	200,00
2024.0.19.3110.0.48900	Otras transferencias	420.000,00	0,00	420.000,00	420.000,00	420.000,00	272.000,00	148.000,00	0,00
2024.0.19.3110.0.63200	INVERSIÓN: CONSTRUCCIONES	0,00	0,00	0,00	0,00	0,00	0,00	0,00	0,00
2024.0.19.3110.313.63200	Edificios y otras construcciones	0,00	0,00	0,00	0,00	0,00	0,00	0,00	0,00
2024.0.19.3111.0.12000	Sueldos del Grupo A1.	0,00	0,00	0,00	0,00	0,00	0,00	0,00	0,00
2024.0.19.3111.0.12003	Sueldos del Grupo C1.	35.654,52	0,00	35.654,52	23.832,99	23.832,99	23.832,99	0,00	11.821,53
2024.0.19.3111.0.12004	Sueldos del Grupo C2.	10.074,00	0,00	10.074,00	10.094,86	10.094,86	10.094,86	0,00	-20,86
2024.0.19.3111.0.12006	Trienios.	11.140,47	0,00	11.140,47	8.766,05	8.766,05	8.766,05	0,00	2.374,42
2024.0.19.3111.0.12010	SUELDO, EJERC. ANTERIORES	0,00	0,00	0,00	0,00	0,00	0,00	0,00	0,00
2024.0.19.3111.0.12100	Complemento de destino.	28.849,38	0,00	28.849,38	22.168,80	22.168,80	22.168,80	0,00	6.680,58
2024.0.19.3111.0.12101	Complemento específico	48.849,82	0,00	48.849,82	36.662,12	36.659,77	36.659,77	0,00	12.190,05
2024.0.19.3111.0.12103	Otros complementos	15.579,00	0,00	15.579,00	15.429,30	15.403,80	15.403,80	0,00	175,20
2024.0.19.3111.0.15000	PRODUCTIVIDAD	0,00	0,00	0,00	0,00	0,00	0,00	0,00	0,00
2024.0.19.3111.0.16001	Seguridad Social funciona	39.434,46	0,00	39.434,46	30.715,19	30.715,19	30.715,19	0,00	8.719,27
2024.0.19.3111.0.21300	CONSERV. INSTALACIONES	0,00	0,00	0,00	0,00	0,00	0,00	0,00	0,00
2024.0.19.3111.0.21400	CONSERV. VEHÍCULOS	0,00	0,00	0,00	0,00	0,00	0,00	0,00	0,00
2024.0.19.3111.0.22001	Prensa, revistas, libros	0,00	0,00	0,00	0,00	0,00	0,00	0,00	0,00
2024.0.19.3111.0.22004	Material-_Herramientas	20.000,00	0,00	20.000,00	17.522,75	17.522,75	17.522,75	0,00	2.477,25
2024.0.19.3111.0.22103	Combustibles	500,00	0,00	500,00	224,03	224,03	224,03	0,00	275,97
2024.0.19.3111.0.22104	Vestuario	500,00	0,00	500,00	0,00	0,00	0,00	0,00	500,00
2024.0.19.3111.0.22106	Productos farmaceuticos	5.000,00	0,00	5.000,00	0,00	0,00	0,00	0,00	5.000,00
2024.0.19.3111.0.22108	Material Limpieza	200,00	0,00	200,00	0,00	0,00	0,00	0,00	200,00
2024.0.19.3111.0.22201	Postales	100,00	0,00	100,00	0,00	0,00	0,00	0,00	100,00
2024.0.19.3111.0.22400	Primas de seguros	400,00	0,00	400,00	170,64	170,64	170,64	0,00	229,36
2024.0.19.3111.0.22606	Reuniones y conferencias	500,00	0,00	500,00	0,00	0,00	0,00	0,00	500,00
2024.0.19.3111.0.22706	Estudios y trab. t,cnicos	5.000,00	0,00	5.000,00	0,00	0,00	0,00	0,00	5.000,00
2024.0.19.3111.0.23100	Locomoci�n	500,00	0,00	500,00	0,00	0,00	0,00	0,00	500,00
2024.0.20.1700.0.12000	Sueldos del Grupo A1.	17.646,96	0,00	17.646,96	17.690,54	17.690,54	17.690,54	0,00	-43,58
2024.0.20.1700.0.12003	Sueldos del Grupo C1.	0,00	0,00	0,00	0,00	0,00	0,00	0,00	0,00
2024.0.20.1700.0.12004	SUELDO DEL GRUPO C2	20.148,00	0,00	20.148,00	10.073,43	10.073,43	10.073,43	0,00	10.074,57



ESTADO DE LIQUIDACIÓN DEL PRESUPUESTO

I. LIQUIDACIÓN DEL PRESUPUESTO DE GASTOS. POR APLICACIÓN PRESUPUESTARIA

Aplicación presupuestaria	Descripción	Créditos presupuestarios			Gastos comprometidos	Obligaciones reconocidas netas	Pagos	Obligaciones pendientes a 31 de diciembre	Remanentes de crédito
		Iniciales	Modificaciones	Definitivos					
2024.0.20.1700.0.12006	Trienios.	14.233,70	0,00	14.233,70	14.096,88	8.586,67	8.586,67	0,00	5.647,03
2024.0.20.1700.0.12010	SUELDOS, EJERC. ANTERIORES	0,00	0,00	0,00	0,00	0,00	0,00	0,00	0,00
2024.0.20.1700.0.12100	Complemento de destino.	22.962,52	0,00	22.962,52	16.640,59	16.640,59	16.640,59	0,00	6.321,93
2024.0.20.1700.0.12101	Complemento específico	36.678,96	0,00	36.678,96	28.182,44	28.134,97	28.134,97	0,00	8.543,99
2024.0.20.1700.0.12103	Otros complementos	21.021,60	0,00	21.021,60	16.683,78	16.665,96	16.665,96	0,00	4.355,64
2024.0.20.1700.0.15000	Productividad.	0,00	0,00	0,00	0,00	0,00	0,00	0,00	0,00
2024.0.20.1700.0.16001	Seguridad Social funciona	29.673,36	0,00	29.673,36	22.784,84	22.784,84	22.784,84	0,00	6.888,52
2024.0.20.1700.0.21000	Conservación infraestructuras	20.000,00	0,00	20.000,00	0,00	0,00	0,00	0,00	20.000,00
2024.0.20.1700.0.21300	Conserv. instalaciones	0,00	0,00	0,00	0,00	0,00	0,00	0,00	0,00
2024.0.20.1700.0.21400	CONSERV.VEHÍCULOS	0,00	0,00	0,00	0,00	0,00	0,00	0,00	0,00
2024.0.20.1700.0.21500	CONSERV.MOBILIARIO	0,00	0,00	0,00	0,00	0,00	0,00	0,00	0,00
2024.0.20.1700.0.22000	Material oficina	9.000,00	0,00	9.000,00	7.295,94	7.295,94	7.295,94	0,00	1.704,06
2024.0.20.1700.0.22001	PUBLICACIONES	0,00	0,00	0,00	0,00	0,00	0,00	0,00	0,00
2024.0.20.1700.0.22002	MATERIAL INFORMÁTICA	0,00	0,00	0,00	0,00	0,00	0,00	0,00	0,00
2024.0.20.1700.0.22103	Combustibles	6.000,00	0,00	6.000,00	2.077,19	2.077,19	2.077,19	0,00	3.922,81
2024.0.20.1700.0.22106	PRODUCTOS FARMACÉUTICOS	0,00	0,00	0,00	0,00	0,00	0,00	0,00	0,00
2024.0.20.1700.0.22110	PRODUCTOS LIMPIEZA	0,00	0,00	0,00	0,00	0,00	0,00	0,00	0,00
2024.0.20.1700.0.22201	POSTALES	0,00	0,00	0,00	0,00	0,00	0,00	0,00	0,00
2024.0.20.1700.0.22300	TRANSPORTES	0,00	0,00	0,00	0,00	0,00	0,00	0,00	0,00
2024.0.20.1700.0.22400	Primas de seguros	500,00	0,00	500,00	0,00	0,00	0,00	0,00	500,00
2024.0.20.1700.0.22601	ATENCIÓN PROTOCOLARIA	500,00	0,00	500,00	0,00	0,00	0,00	0,00	500,00
2024.0.20.1700.0.22606	Reuniones y conferencias	1.000,00	0,00	1.000,00	0,00	0,00	0,00	0,00	1.000,00
2024.0.20.1700.0.22700	Limpieza y aseo	5.000,00	0,00	5.000,00	1.038,18	1.038,18	1.038,18	0,00	3.961,82
2024.0.20.1700.0.22706	Estudios y trab. técnicos	83.000,00	0,00	83.000,00	80.974,82	71.162,28	71.162,28	0,00	11.837,72
2024.0.20.1700.0.23020	Dietas personal no direct	500,00	0,00	500,00	50,15	50,15	50,15	0,00	449,85
2024.0.20.1700.0.48200	A Fundaciones	13.200,00	0,00	13.200,00	12.165,44	12.165,44	0,00	12.165,44	1.034,56
2024.0.20.1700.0.60900	INVERSIÓN: INFRAESTRUCTURAS	217.500,00	0,00	217.500,00	0,00	0,00	0,00	0,00	217.500,00
2024.0.20.1700.0.62600	INVERSIÓN: INFORMÁTICA	47.500,00	0,00	47.500,00	0,00	0,00	0,00	0,00	47.500,00
2024.0.20.1700.471.64000	Gastos en inversiones de carácter in	0,00	0,00	0,00	0,00	0,00	0,00	0,00	0,00
2024.0.20.1700.473.64000	Gastos en inversiones de carácter in	0,00	0,00	0,00	0,00	0,00	0,00	0,00	0,00
2024.0.20.1700.479.64000	Gastos en inversiones de carácter in	0,00	155.000,00	155.000,00	53.409,99	9.642,10	0,00	9.642,10	145.357,90
2024.0.20.1700.509.62600	Equipos para procesos de informació	0,00	0,00	0,00	0,00	0,00	0,00	0,00	0,00
2024.0.20.1700.515.60900	Otras inv. nuevas infra.	0,00	0,00	0,00	0,00	0,00	0,00	0,00	0,00
2024.0.20.1700.516.60900	Otras inv. nuevas infra.	0,00	0,00	0,00	0,00	0,00	0,00	0,00	0,00



ESTADO DE LIQUIDACIÓN DEL PRESUPUESTO

I. LIQUIDACIÓN DEL PRESUPUESTO DE GASTOS. POR APLICACIÓN PRESUPUESTARIA

Aplicación presupuestaria	Descripción	Créditos presupuestarios			Gastos comprometidos	Obligaciones reconocidas netas	Pagos	Obligaciones pendientes a 31 de diciembre	Remanentes de crédito
		Iniciales	Modificaciones	Definitivos					
2024.0.20.1700.517.60900	Otras inv. nuevas infra.	0,00	0,00	0,00	0,00	0,00	0,00	0,00	0,00
2024.0.20.1700.518.60900	Otras inv. nuevas infra.	0,00	0,00	0,00	0,00	0,00	0,00	0,00	0,00
2024.0.20.1700.519.60900	Otras inv. nuevas infra.	0,00	0,00	0,00	0,00	0,00	0,00	0,00	0,00
2024.0.20.1700.520.60900	Otras inv. nuevas infra.	0,00	0,00	0,00	0,00	0,00	0,00	0,00	0,00
2024.0.20.1700.525.62600	Equipos para procesos de informació	0,00	18.150,00	18.150,00	36.300,00	0,00	0,00	0,00	18.150,00
2024.0.20.1700.527.64000	Gastos en inversiones de carácter in	0,00	18.150,00	18.150,00	0,00	0,00	0,00	0,00	18.150,00
2024.0.20.1700.535.64000	Gastos en inversiones de carácter in	0,00	18.150,00	18.150,00	0,00	0,00	0,00	0,00	18.150,00
2024.0.20.1700.540.64000	Gastos en inversiones de carácter in	0,00	36.673,76	36.673,76	36.673,76	0,00	0,00	0,00	36.673,76
2024.0.20.1722.0.12003	SUELDOS DEL GRUPO C1	11.884,84	0,00	11.884,84	11.770,69	6.804,85	6.804,85	0,00	5.079,99
2024.0.20.1722.0.12004	SUELDOS DEL GRUPO C2	50.370,00	0,00	50.370,00	50.552,67	50.552,67	50.552,67	0,00	-182,67
2024.0.20.1722.0.12005	Sueldos del Grupo E	9.232,44	0,00	9.232,44	9.143,67	6.699,77	6.699,77	0,00	2.532,67
2024.0.20.1722.0.12006	TRIENIOS	20.532,03	0,00	20.532,03	20.334,96	16.662,81	16.662,81	0,00	3.869,22
2024.0.20.1722.0.12010	SUELDOS, EJERC. ANTERIORES	0,00	0,00	0,00	0,00	0,00	0,00	0,00	0,00
2024.0.20.1722.0.12100	COMPLEMENTO DE DESTINO	44.631,16	0,00	44.631,16	56.545,53	56.545,53	56.545,53	0,00	-11.914,37
2024.0.20.1722.0.12101	COMPLEMENTO ESPECÍFICO	77.021,96	0,00	77.021,96	76.523,33	74.350,66	74.350,66	0,00	2.671,30
2024.0.20.1722.0.12103	Otros complementos	30.669,84	0,00	30.669,84	30.374,70	28.387,15	28.387,15	0,00	2.282,69
2024.0.20.1722.0.15000	PRODUCTIVIDAD	3.726,12	0,00	3.726,12	3.926,13	3.926,13	3.926,13	0,00	-200,01
2024.0.20.1722.0.16001	S.S. FUNCIONARIOS	68.097,66	0,00	68.097,66	67.679,88	47.643,56	47.643,56	0,00	20.454,10
2024.0.20.1722.0.16200	FORMACIÓN PERSONAL	0,00	0,00	0,00	0,00	0,00	0,00	0,00	0,00
2024.0.20.1722.0.20200	ALQUILER EDIFICIOS	1.000,00	0,00	1.000,00	0,00	0,00	0,00	0,00	1.000,00
2024.0.20.1722.0.20400	ALQUILER VEHÍCULOS	0,00	0,00	0,00	0,00	0,00	0,00	0,00	0,00
2024.0.20.1722.0.21000	Conservación infraestructuras	0,00	0,00	0,00	0,00	0,00	0,00	0,00	0,00
2024.0.20.1722.0.21300	CONSERV. INSTALACIONES	20.000,00	47.000,00	67.000,00	43.163,28	43.163,28	37.275,81	5.887,47	23.836,72
2024.0.20.1722.0.21400	Conservación vehículos	0,00	0,00	0,00	1.173,10	1.173,10	1.173,10	0,00	-1.173,10
2024.0.20.1722.0.21500	CONSERV. MOBILIARIO	0,00	0,00	0,00	0,00	0,00	0,00	0,00	0,00
2024.0.20.1722.0.22000	MATERIAL OFICINA	2.000,00	0,00	2.000,00	0,00	0,00	0,00	0,00	2.000,00
2024.0.20.1722.0.22001	PUBLICACIONES	500,00	0,00	500,00	0,00	0,00	0,00	0,00	500,00
2024.0.20.1722.0.22103	Combustibles	300,00	0,00	300,00	0,00	0,00	0,00	0,00	300,00
2024.0.20.1722.0.22104	VESTUARIO	0,00	0,00	0,00	0,00	0,00	0,00	0,00	0,00
2024.0.20.1722.0.22201	POSTALES	0,00	0,00	0,00	0,00	0,00	0,00	0,00	0,00
2024.0.20.1722.0.22400	SEGUROS	400,00	0,00	400,00	524,35	524,35	524,35	0,00	-124,35
2024.0.20.1722.0.22500	Tributos estatales	0,00	0,00	0,00	0,00	0,00	0,00	0,00	0,00
2024.0.20.1722.0.22601	ATENCIÓN PROTOCOLARIA	0,00	0,00	0,00	0,00	0,00	0,00	0,00	0,00
2024.0.20.1722.0.22606	REUNIONES CONFERENCIAS	0,00	0,00	0,00	0,00	0,00	0,00	0,00	0,00



ESTADO DE LIQUIDACIÓN DEL PRESUPUESTO

I. LIQUIDACIÓN DEL PRESUPUESTO DE GASTOS. POR APLICACIÓN PRESUPUESTARIA

Aplicación presupuestaria	Descripción	Créditos presupuestarios			Gastos comprometidos	Obligaciones reconocidas netas	Pagos	Obligaciones pendientes a 31 de diciembre	Remanentes de crédito
		Iniciales	Modificaciones	Definitivos					
2024.0.20.1722.0.22700	SERVICIO LIMPIEZA	2.211.000,00	30.832,00	2.241.832,00	2.084.339,18	2.084.339,18	1.915.195,68	169.143,50	157.492,82
2024.0.20.1722.0.22701	SERVICIO VIGILANCIA	0,00	0,00	0,00	0,00	0,00	0,00	0,00	0,00
2024.0.20.1722.0.22706	ESTUDIOS Y TRAB. TÉCNICOS	70.000,00	0,00	70.000,00	33.351,15	28.434,15	28.434,15	0,00	41.565,85
2024.0.20.1722.0.23100	Locomocion	0,00	0,00	0,00	0,00	0,00	0,00	0,00	0,00
2024.0.20.1722.0.42000	TRANSFERENCIAS AL ESTADO	510.400,00	0,00	510.400,00	461.405,65	461.405,65	0,00	461.405,65	48.994,35
2024.0.20.1722.0.60900	INVERSIÓN: INFRAESTRUCTURAS	0,00	0,00	0,00	0,00	0,00	0,00	0,00	0,00
2024.0.20.1722.360.60900	Otras inv. nuevas infra.	0,00	0,00	0,00	0,00	0,00	0,00	0,00	0,00
2024.0.20.1722.382.60900	Otras inv. nuevas infra.	0,00	0,00	0,00	0,00	0,00	0,00	0,00	0,00
2024.0.20.1722.383.60900	Otras inv. nuevas infra.	0,00	0,00	0,00	0,00	0,00	0,00	0,00	0,00
2024.0.20.1722.529.60900	Otras inv. nuevas infra.	0,00	18.150,00	18.150,00	0,00	0,00	0,00	0,00	18.150,00
2024.0.21.3300.0.12000	Sueldos del Grupo A1.	52.940,88	0,00	52.940,88	17.687,78	17.687,78	17.687,78	0,00	35.253,10
2024.0.21.3300.0.12001	SUELDO DEL GRUPO A2	0,00	0,00	0,00	0,00	0,00	0,00	0,00	0,00
2024.0.21.3300.0.12003	Sueldos del Grupo C1.	47.539,36	0,00	47.539,36	23.541,38	11.918,62	11.918,62	0,00	35.620,74
2024.0.21.3300.0.12004	Sueldos del Grupo C2.	10.074,00	0,00	10.074,00	10.094,02	10.094,02	10.094,02	0,00	-20,02
2024.0.21.3300.0.12005	Sueldos del Grupo E.	9.232,44	0,00	9.232,44	9.143,67	0,00	0,00	0,00	9.232,44
2024.0.21.3300.0.12006	Trienios.	36.302,59	0,00	36.302,59	21.745,01	14.146,64	14.146,64	0,00	22.155,95
2024.0.21.3300.0.12010	SUELDO, EJERC. ANTERIORES	0,00	0,00	0,00	0,00	0,00	0,00	0,00	0,00
2024.0.21.3300.0.12100	Complemento de destino.	67.089,12	0,00	67.089,12	39.914,58	28.813,13	28.813,13	0,00	38.275,99
2024.0.21.3300.0.12101	Complemento específico	120.668,26	0,00	120.668,26	77.284,45	61.479,55	61.479,55	0,00	59.188,71
2024.0.21.3300.0.12103	Otros complementos	46.479,12	0,00	46.479,12	26.652,64	23.539,47	23.539,47	0,00	22.939,65
2024.0.21.3300.0.13000	Retribuciones básicas.	16.494,28	0,00	16.494,28	16.489,95	16.489,95	16.489,95	0,00	4,33
2024.0.21.3300.0.13002	Otras remuneraciones.	20.488,68	0,00	20.488,68	20.398,86	20.130,09	20.130,09	0,00	358,59
2024.0.21.3300.0.15000	Productividad.	7.984,56	0,00	7.984,56	14.172,20	14.172,20	14.172,20	0,00	-6.187,64
2024.0.21.3300.0.16001	Seguridad Social funciona	103.259,65	0,00	103.259,65	51.253,70	37.090,43	37.090,43	0,00	66.169,22
2024.0.21.3300.0.16002	Seguridad Social Laboral	11.832,24	0,00	11.832,24	11.799,86	11.706,51	11.706,51	0,00	125,73
2024.0.21.3300.0.20200	ALQUILER EDIFICIOS	0,00	0,00	0,00	0,00	0,00	0,00	0,00	0,00
2024.0.21.3300.0.21200	Conservación edificios	500,00	0,00	500,00	0,00	0,00	0,00	0,00	500,00
2024.0.21.3300.0.21300	Conserv. instalaciones	10.000,00	0,00	10.000,00	0,00	0,00	0,00	0,00	10.000,00
2024.0.21.3300.0.21500	Conservación mobiliario	500,00	0,00	500,00	0,00	0,00	0,00	0,00	500,00
2024.0.21.3300.0.22000	Material oficina	6.000,00	0,00	6.000,00	2.781,89	2.781,89	2.781,89	0,00	3.218,11
2024.0.21.3300.0.22001	Prensa, revistas, libros	2.000,00	0,00	2.000,00	899,81	899,81	899,81	0,00	1.100,19
2024.0.21.3300.0.22201	POSTALES	0,00	0,00	0,00	0,00	0,00	0,00	0,00	0,00
2024.0.21.3300.0.22400	Primas de seguros	500,00	0,00	500,00	0,00	0,00	0,00	0,00	500,00
2024.0.21.3300.0.22602	Publicidad y propaganda.	500,00	0,00	500,00	0,00	0,00	0,00	0,00	500,00



ESTADO DE LIQUIDACIÓN DEL PRESUPUESTO

I. LIQUIDACIÓN DEL PRESUPUESTO DE GASTOS. POR APLICACIÓN PRESUPUESTARIA

Aplicación presupuestaria	Descripción	Créditos presupuestarios			Gastos comprometidos	Obligaciones reconocidas netas	Pagos	Obligaciones pendientes a 31 de diciembre	Remanentes de crédito
		Iniciales	Modificaciones	Definitivos					
2024.0.21.3300.0.22606	Reuniones y conferencias	1.000,00	0,00	1.000,00	0,00	0,00	0,00	0,00	1.000,00
2024.0.21.3300.0.22609	Festejos populares	230.000,00	60.000,00	290.000,00	302.092,38	298.851,00	265.244,19	33.606,81	-8.851,00
2024.0.21.3300.0.22700	SERVICIO LIMPIEZA	17.000,00	4.428,00	21.428,00	7.802,46	7.802,46	7.802,46	0,00	13.625,54
2024.0.21.3300.0.22706	ESTUDIOS-TRAB.TÉCNICOS	0,00	0,00	0,00	0,00	0,00	0,00	0,00	0,00
2024.0.21.3300.0.23100	Locomoción	500,00	0,00	500,00	0,00	0,00	0,00	0,00	500,00
2024.0.21.3300.0.48000	ATENCIONES BENÉFICAS	0,00	0,00	0,00	0,00	0,00	0,00	0,00	0,00
2024.0.21.3300.0.48900	Otras transferencias	0,00	8.000,00	8.000,00	4.000,00	4.000,00	0,00	4.000,00	4.000,00
2024.0.21.3300.0.61900	INVERSIÓN: INFRAESTRUCTURAS	0,00	0,00	0,00	0,00	0,00	0,00	0,00	0,00
2024.0.21.3300.295.61900	Otras inversiones de repo	0,00	0,00	0,00	0,00	0,00	0,00	0,00	0,00
2024.0.21.3300.339.61900	Otras inversiones de repo	0,00	0,00	0,00	0,00	0,00	0,00	0,00	0,00
2024.0.21.3300.347.61900	Otras inversiones de repo	0,00	0,00	0,00	0,00	0,00	0,00	0,00	0,00
2024.0.21.3300.486.64000	Gastos en inversiones de carácter in	0,00	124.025,00	124.025,00	3.932,50	0,00	0,00	0,00	124.025,00
2024.0.21.3321.0.12000	Sueldos del Grupo A1.	0,00	0,00	0,00	0,00	0,00	0,00	0,00	0,00
2024.0.21.3321.0.12001	Sueldos del Grupo A2.	0,00	0,00	0,00	0,00	0,00	0,00	0,00	0,00
2024.0.21.3321.0.12003	Sueldos del Grupo C1.	0,00	0,00	0,00	0,00	0,00	0,00	0,00	0,00
2024.0.21.3321.0.12004	Sueldos del Grupo C2.	0,00	0,00	0,00	0,00	0,00	0,00	0,00	0,00
2024.0.21.3321.0.12005	Sueldos del Grupo E.	0,00	0,00	0,00	0,00	0,00	0,00	0,00	0,00
2024.0.21.3321.0.12006	Trienios.	0,00	0,00	0,00	0,00	0,00	0,00	0,00	0,00
2024.0.21.3321.0.12100	Complemento de destino.	0,00	0,00	0,00	0,00	0,00	0,00	0,00	0,00
2024.0.21.3321.0.12101	Complemento específico	0,00	0,00	0,00	0,00	0,00	0,00	0,00	0,00
2024.0.21.3321.0.13000	Retribuciones básicas.	0,00	0,00	0,00	0,00	0,00	0,00	0,00	0,00
2024.0.21.3321.0.13002	Otras remuneraciones.	0,00	0,00	0,00	0,00	0,00	0,00	0,00	0,00
2024.0.21.3321.0.15000	Productividad.	0,00	0,00	0,00	0,00	0,00	0,00	0,00	0,00
2024.0.21.3321.0.16001	Seguridad Social funciona	0,00	0,00	0,00	0,00	0,00	0,00	0,00	0,00
2024.0.21.3321.0.16002	Seguridad Social Laboral	0,00	0,00	0,00	0,00	0,00	0,00	0,00	0,00
2024.0.21.3321.0.16400	Complemento familiar	0,00	0,00	0,00	0,00	0,00	0,00	0,00	0,00
2024.0.21.3321.0.21000	Conservación de infraestructuras.	0,00	0,00	0,00	0,00	0,00	0,00	0,00	0,00
2024.0.21.3321.0.21200	Conservación edificios	0,00	0,00	0,00	0,00	0,00	0,00	0,00	0,00
2024.0.21.3321.0.21300	Conserv. instalaciones	0,00	0,00	0,00	0,00	0,00	0,00	0,00	0,00
2024.0.21.3321.0.21500	Conservación mobiliario	0,00	0,00	0,00	0,00	0,00	0,00	0,00	0,00
2024.0.21.3321.0.21600	Conservación informática	0,00	0,00	0,00	0,00	0,00	0,00	0,00	0,00
2024.0.21.3321.0.22000	Material oficina	0,00	0,00	0,00	0,00	0,00	0,00	0,00	0,00
2024.0.21.3321.0.22001	Prensa, revistas, libros	0,00	0,00	0,00	0,00	0,00	0,00	0,00	0,00
2024.0.21.3321.0.22400	Primas de seguros	0,00	0,00	0,00	0,00	0,00	0,00	0,00	0,00



ESTADO DE LIQUIDACIÓN DEL PRESUPUESTO

I. LIQUIDACIÓN DEL PRESUPUESTO DE GASTOS. POR APLICACIÓN PRESUPUESTARIA

Aplicación presupuestaria	Descripción	Créditos presupuestarios			Gastos comprometidos	Obligaciones reconocidas netas	Pagos	Obligaciones pendientes a 31 de diciembre	Remanentes de crédito
		Iniciales	Modificaciones	Definitivos					
2024.0.21.3321.0.22606	Reuniones y conferencias	0,00	0,00	0,00	0,00	0,00	0,00	0,00	0,00
2024.0.21.3321.0.22609	Festejos populares	0,00	0,00	0,00	0,00	0,00	0,00	0,00	0,00
2024.0.21.3321.0.22700	Limpieza y aseo	0,00	0,00	0,00	0,00	0,00	0,00	0,00	0,00
2024.0.21.3321.0.22706	ESTUDIOS-TRAB. TÉCNICOS	0,00	0,00	0,00	0,00	0,00	0,00	0,00	0,00
2024.0.21.3321.0.23100	Locomoción	0,00	0,00	0,00	0,00	0,00	0,00	0,00	0,00
2024.0.22.3380.0.12001	SUELDOS GRUPO A2	0,00	0,00	0,00	0,00	0,00	0,00	0,00	0,00
2024.0.22.3380.0.12004	Sueldos del Grupo C2.	40.296,00	0,00	40.296,00	39.908,52	30.509,89	30.509,89	0,00	9.786,11
2024.0.22.3380.0.12005	Sueldos del Grupo E.	0,00	0,00	0,00	0,00	0,00	0,00	0,00	0,00
2024.0.22.3380.0.12006	Trienios.	9.927,71	0,00	9.927,71	9.832,34	6.948,02	6.948,02	0,00	2.979,69
2024.0.22.3380.0.12010	SUELDOS, EJERC. ANTERIORES	0,00	0,00	0,00	0,00	0,00	0,00	0,00	0,00
2024.0.22.3380.0.12100	Complemento de destino.	26.204,50	0,00	26.204,50	25.952,59	19.867,99	19.867,99	0,00	6.336,51
2024.0.22.3380.0.12101	Complemento específico	50.637,72	0,00	50.637,72	50.262,01	38.169,81	38.169,81	0,00	12.467,91
2024.0.22.3380.0.12103	Otros complementos	20.542,92	0,00	20.542,92	20.345,24	14.883,27	14.883,27	0,00	5.659,65
2024.0.22.3380.0.13000	Retribuciones basicas	0,00	0,00	0,00	0,00	0,00	0,00	0,00	0,00
2024.0.22.3380.0.13001	OTRAS REMUNERACIONES	0,00	0,00	0,00	0,00	0,00	0,00	0,00	0,00
2024.0.22.3380.0.13002	Otras remuneraciones	0,00	0,00	0,00	0,00	0,00	0,00	0,00	0,00
2024.0.22.3380.0.15000	Productividad.	3.992,28	0,00	3.992,28	3.953,52	3.832,93	3.832,93	0,00	159,35
2024.0.22.3380.0.16001	Seguridad Social funciona	39.636,59	0,00	39.636,59	39.404,54	31.358,30	31.358,30	0,00	8.278,29
2024.0.22.3380.0.16002	Seguridad Social laborales	0,00	0,00	0,00	14,33	14,33	14,33	0,00	-14,33
2024.0.22.3380.0.20200	ALQUILER EDIFICIOS	500,00	0,00	500,00	0,00	0,00	0,00	0,00	500,00
2024.0.22.3380.0.20300	Arrendamientos de maquinaria	0,00	0,00	0,00	0,00	0,00	0,00	0,00	0,00
2024.0.22.3380.0.20400	ALQUILER VEHÍCULOS	0,00	0,00	0,00	0,00	0,00	0,00	0,00	0,00
2024.0.22.3380.0.21200	Conservación edificios	500,00	0,00	500,00	0,00	0,00	0,00	0,00	500,00
2024.0.22.3380.0.21300	Conservación instalaciones	500,00	0,00	500,00	1.832,31	1.832,31	1.832,31	0,00	-1.332,31
2024.0.22.3380.0.21500	Conservación mobiliario	500,00	0,00	500,00	0,00	0,00	0,00	0,00	500,00
2024.0.22.3380.0.22000	Material de oficina	200,00	0,00	200,00	0,00	0,00	0,00	0,00	200,00
2024.0.22.3380.0.22002	Material informático no inventariable	0,00	0,00	0,00	0,00	0,00	0,00	0,00	0,00
2024.0.22.3380.0.22201	POSTALES	0,00	0,00	0,00	0,00	0,00	0,00	0,00	0,00
2024.0.22.3380.0.22400	SEGUROS	0,00	0,00	0,00	0,00	0,00	0,00	0,00	0,00
2024.0.22.3380.0.22601	Atenciones protocolarias	10.000,00	0,00	10.000,00	5.940,98	5.940,98	5.940,98	0,00	4.059,02
2024.0.22.3380.0.22609	Festejos populares	360.000,00	295.500,00	655.500,00	657.962,16	656.343,13	431.911,99	224.431,14	-843,13
2024.0.22.3380.0.22700	LIMPIEZA	25.000,00	7.052,00	32.052,00	12.570,62	12.570,62	12.570,62	0,00	19.481,38
2024.0.22.3380.0.22706	ESTUDIOS-TRAB. TÉCNICOS	0,00	0,00	0,00	0,00	0,00	0,00	0,00	0,00
2024.0.22.3380.0.23020	Del personal no directivo	0,00	0,00	0,00	1.272,86	1.272,86	1.272,86	0,00	-1.272,86



ESTADO DE LIQUIDACIÓN DEL PRESUPUESTO

I. LIQUIDACIÓN DEL PRESUPUESTO DE GASTOS. POR APLICACIÓN PRESUPUESTARIA

Aplicación presupuestaria	Descripción	Créditos presupuestarios			Gastos comprometidos	Obligaciones reconocidas netas	Pagos	Obligaciones pendientes a 31 de diciembre	Remanentes de crédito
		Iniciales	Modificaciones	Definitivos					
2024.0.22.3380.0.23100	LOCOMOCION	0,00	0,00	0,00	0,00	0,00	0,00	0,00	0,00
2024.0.22.3380.0.48900	Otras transferencias	247.000,00	-5.500,00	241.500,00	241.100,00	240.000,00	231.400,00	8.600,00	1.500,00
2024.0.22.3380.0.63200	INVERSION EDIFICIOS	0,00	0,00	0,00	0,00	0,00	0,00	0,00	0,00
2024.0.22.3380.395.63200	Edificios y otras construcciones	0,00	0,00	0,00	0,00	0,00	0,00	0,00	0,00
2024.0.23.4312.0.12000	Sueldos del grupo A1	17.646,96	0,00	17.646,96	17.477,33	694,77	694,77	0,00	16.952,19
2024.0.23.4312.0.12003	Sueldos del Grupo C1.	118.848,40	0,00	118.848,40	118.785,74	116.707,84	116.707,84	0,00	2.140,56
2024.0.23.4312.0.12004	SUELDO DEL GRUPO C2	0,00	0,00	0,00	0,00	0,00	0,00	0,00	0,00
2024.0.23.4312.0.12006	Trienios.	38.455,77	0,00	38.455,77	32.917,68	31.390,65	31.390,65	0,00	7.065,12
2024.0.23.4312.0.12010	SUELDO, EJERC. ANTERIORES	0,00	0,00	0,00	0,00	0,00	0,00	0,00	0,00
2024.0.23.4312.0.12100	Complemento de destino.	79.481,78	0,00	79.481,78	68.340,06	60.283,87	60.283,87	0,00	19.197,91
2024.0.23.4312.0.12101	Complemento específico	145.186,44	0,00	145.186,44	129.065,68	107.053,09	107.053,09	0,00	38.133,35
2024.0.23.4312.0.12103	Otros complementos	60.357,36	0,00	60.357,36	52.945,76	49.786,60	49.786,60	0,00	10.570,76
2024.0.23.4312.0.15000	Productividad.	10.775,76	0,00	10.775,76	5.027,21	4.611,31	4.611,31	0,00	6.164,45
2024.0.23.4312.0.16001	Seguridad Social funciona	124.673,34	0,00	124.673,34	109.044,20	88.199,98	88.199,98	0,00	36.473,36
2024.0.23.4312.0.21200	CONSERV. EDIFICIOS	0,00	0,00	0,00	0,00	0,00	0,00	0,00	0,00
2024.0.23.4312.0.21300	Conserv. instalaciones	5.000,00	15.000,00	20.000,00	20.045,33	20.035,43	20.035,43	0,00	-35,43
2024.0.23.4312.0.21400	CONSERV. VEHÍCULOS	0,00	0,00	0,00	0,00	0,00	0,00	0,00	0,00
2024.0.23.4312.0.21500	Conservación mobiliario	0,00	0,00	0,00	0,00	0,00	0,00	0,00	0,00
2024.0.23.4312.0.21600	Conservación inform tica	1.000,00	0,00	1.000,00	0,00	0,00	0,00	0,00	1.000,00
2024.0.23.4312.0.22001	Prensa, revistas, libros	6.000,00	0,00	6.000,00	10.916,76	10.916,76	10.916,76	0,00	-4.916,76
2024.0.23.4312.0.22103	Combustibles	200,00	0,00	200,00	0,00	0,00	0,00	0,00	200,00
2024.0.23.4312.0.22400	Primas de seguros	1.000,00	0,00	1.000,00	662,24	662,24	662,24	0,00	337,76
2024.0.23.4312.0.22601	ATENCIÓN PROTOCOLARIA	0,00	0,00	0,00	0,00	0,00	0,00	0,00	0,00
2024.0.23.4312.0.22602	PUBLICIDAD	20.000,00	0,00	20.000,00	18.836,56	18.836,52	18.836,52	0,00	1.163,48
2024.0.23.4312.0.22606	Reuniones y conferencias	500,00	0,00	500,00	0,00	0,00	0,00	0,00	500,00
2024.0.23.4312.0.22609	Festejos populares	30.000,00	0,00	30.000,00	24.823,50	24.818,25	24.334,25	484,00	5.181,75
2024.0.23.4312.0.22700	LIMPIEZA	59.000,00	16.154,00	75.154,00	28.609,01	28.609,01	28.609,01	0,00	46.544,99
2024.0.23.4312.0.22706	Estudios y trabajos técnicos	5.000,00	0,00	5.000,00	4.807,96	4.694,60	2.964,50	1.730,10	305,40
2024.0.23.4312.0.23020	Dietas personal no direct	200,00	0,00	200,00	0,00	0,00	0,00	0,00	200,00
2024.0.23.4312.0.23100	Locomoción	200,00	0,00	200,00	0,00	0,00	0,00	0,00	200,00
2024.0.23.4312.0.48100	Becas	0,00	4.500,00	4.500,00	0,00	0,00	0,00	0,00	4.500,00
2024.0.23.4312.0.48900	OTRAS TRANSFERENCIAS	0,00	0,00	0,00	0,00	0,00	0,00	0,00	0,00
2024.0.23.4312.0.62300	INVERSION INSTALACIONES	0,00	0,00	0,00	0,00	0,00	0,00	0,00	0,00
2024.0.23.4312.0.63300	Maquinaria, instalaciones técnicas y u	128.865,00	0,00	128.865,00	0,00	0,00	0,00	0,00	128.865,00



ESTADO DE LIQUIDACIÓN DEL PRESUPUESTO

I. LIQUIDACIÓN DEL PRESUPUESTO DE GASTOS. POR APLICACIÓN PRESUPUESTARIA

Aplicación presupuestaria	Descripción	Créditos presupuestarios			Gastos comprometidos	Obligaciones reconocidas netas	Pagos	Obligaciones pendientes a 31 de diciembre	Remanentes de crédito
		Iniciales	Modificaciones	Definitivos					
2024.0.23.4312.396.62300	Maquinaria, instalaciones	0,00	0,00	0,00	0,00	0,00	0,00	0,00	0,00
2024.0.23.4312.490.63300	Maquinaria, instalaciones técnicas y u	0,00	0,00	0,00	128.865,00	128.865,00	128.865,00	0,00	-128.865,00
2024.0.23.4314.0.12003	Sueldos del Grupo C1	50.508,53	0,00	50.508,53	31.120,33	6.424,21	6.424,21	0,00	44.084,32
2024.0.23.4314.0.12004	SUELDOS DEL GRUPO C2	0,00	0,00	0,00	0,00	0,00	0,00	0,00	0,00
2024.0.23.4314.0.12006	Trienios	7.796,24	0,00	7.796,24	7.721,34	1.306,80	1.306,80	0,00	6.489,44
2024.0.23.4314.0.12010	SUELDOS, EJERC. ANTERIORES	0,00	0,00	0,00	0,00	0,00	0,00	0,00	0,00
2024.0.23.4314.0.12100	Complemento de destino	30.085,63	0,00	30.085,63	18.830,02	3.763,28	3.763,28	0,00	26.322,35
2024.0.23.4314.0.12101	Complemento específico	40.550,86	0,00	40.550,86	24.949,11	4.955,71	4.955,71	0,00	35.595,15
2024.0.23.4314.0.12103	Otros complementos	21.422,52	0,00	21.422,52	11.626,69	2.637,43	2.637,43	0,00	18.785,09
2024.0.23.4314.0.13000	RETRIBUCIONES BÁSICAS	0,00	0,00	0,00	0,00	0,00	0,00	0,00	0,00
2024.0.23.4314.0.13002	OTRAS REMUNERACIONES	0,00	0,00	0,00	0,00	0,00	0,00	0,00	0,00
2024.0.23.4314.0.15000	Productividad	7.444,44	0,00	7.444,44	2.457,54	1.366,82	1.366,82	0,00	6.077,62
2024.0.23.4314.0.16001	Seguridad Social funcionarios	41.698,77	0,00	41.698,77	26.252,25	9.222,49	9.222,49	0,00	32.476,28
2024.0.23.4314.0.16002	S.S. LABORALES	0,00	0,00	0,00	0,00	0,00	0,00	0,00	0,00
2024.0.23.4314.0.21500	CONSERV. MOBILIARIO	500,00	0,00	500,00	0,00	0,00	0,00	0,00	500,00
2024.0.23.4314.0.22001	PUBLICACIONES	500,00	0,00	500,00	0,00	0,00	0,00	0,00	500,00
2024.0.23.4314.0.22400	PRIMAS DE SEGUROS	350,00	0,00	350,00	0,00	0,00	0,00	0,00	350,00
2024.0.23.4314.0.22602	PUBLICIDAD	0,00	0,00	0,00	0,00	0,00	0,00	0,00	0,00
2024.0.23.4314.0.22604	JURÍDICOS	0,00	0,00	0,00	0,00	0,00	0,00	0,00	0,00
2024.0.23.4314.0.22606	REUNIONES CONFERENCIAS	0,00	0,00	0,00	0,00	0,00	0,00	0,00	0,00
2024.0.23.4314.0.22706	ESTUDIOS- TRAB. TÉCNICOS	11.000,00	-4.500,00	6.500,00	4.191,44	4.191,44	0,00	4.191,44	2.308,56
2024.0.24.2321.0.12001	Sueldos del Grupo A2	15.600,64	0,00	15.600,64	13.392,71	13.392,71	13.392,71	0,00	2.207,93
2024.0.24.2321.0.12002	Sueldos del Grupo B	34.775,97	0,00	34.775,97	30.126,97	29.536,23	29.536,23	0,00	5.239,74
2024.0.24.2321.0.12003	SUELDOS DEL GRUPO C1	11.884,84	0,00	11.884,84	12.788,29	11.919,17	11.919,17	0,00	-34,33
2024.0.24.2321.0.12004	SUELDOS DEL GRUPO C2	10.074,00	0,00	10.074,00	10.094,44	10.094,44	10.094,44	0,00	-20,44
2024.0.24.2321.0.12006	TRIENIOS	7.950,75	0,00	7.950,75	11.821,02	7.618,26	7.618,26	0,00	332,49
2024.0.24.2321.0.12010	SUELDOS, EJERC. ANTERIORES	0,00	0,00	0,00	0,00	0,00	0,00	0,00	0,00
2024.0.24.2321.0.12100	COMPLEMENTO DE DESTINO	39.230,47	0,00	39.230,47	35.979,75	35.140,87	35.140,87	0,00	4.089,60
2024.0.24.2321.0.12101	COMPLEMENTO ESPECÍFICO	58.497,69	0,00	58.497,69	53.845,12	52.178,63	52.178,63	0,00	6.319,06
2024.0.24.2321.0.12103	Otros complementos	12.465,60	0,00	12.465,60	12.345,74	12.129,96	12.129,96	0,00	335,64
2024.0.24.2321.0.13000	Retribuciones básicas	26.079,70	0,00	26.079,70	33.675,99	31.249,87	31.249,87	0,00	-5.170,17
2024.0.24.2321.0.13002	Otras remuneraciones	26.727,84	0,00	26.727,84	26.471,10	20.365,26	20.365,26	0,00	6.362,58
2024.0.24.2321.0.15000	PRODUCTIVIDAD	0,00	0,00	0,00	0,00	0,00	0,00	0,00	0,00
2024.0.24.2321.0.16001	S.S. FUNCIONARIOS	55.313,66	0,00	55.313,66	51.705,04	49.838,36	49.838,36	0,00	5.475,30



ESTADO DE LIQUIDACIÓN DEL PRESUPUESTO

I. LIQUIDACIÓN DEL PRESUPUESTO DE GASTOS. POR APLICACIÓN PRESUPUESTARIA

Aplicación presupuestaria	Descripción	Créditos presupuestarios			Gastos comprometidos	Obligaciones reconocidas netas	Pagos	Obligaciones pendientes a 31 de diciembre	Remanentes de crédito
		Iniciales	Modificaciones	Definitivos					
2024.0.24.2321.0.16002	Seguridad Social laborales	16.804,20	0,00	16.804,20	16.684,69	13.703,98	13.703,98	0,00	3.100,22
2024.0.24.2321.0.20200	ALQUILER EDIFICIOS	0,00	0,00	0,00	0,00	0,00	0,00	0,00	0,00
2024.0.24.2321.0.21200	CONSERV. EDIFICIOS	0,00	0,00	0,00	0,00	0,00	0,00	0,00	0,00
2024.0.24.2321.0.21300	Conservación instalaciones	0,00	0,00	0,00	0,00	0,00	0,00	0,00	0,00
2024.0.24.2321.0.21500	CONSERV. MOBILIARIO	0,00	0,00	0,00	0,00	0,00	0,00	0,00	0,00
2024.0.24.2321.0.21600	CONSERV. INFORMÁTICA	0,00	0,00	0,00	0,00	0,00	0,00	0,00	0,00
2024.0.24.2321.0.22000	MATERIAL OFICINA	1.500,00	0,00	1.500,00	1.071,74	1.071,74	1.071,74	0,00	428,26
2024.0.24.2321.0.22001	PUBLICACIONES	600,00	0,00	600,00	0,00	0,00	0,00	0,00	600,00
2024.0.24.2321.0.22200	COMUNIC. TELEFÓNICAS	0,00	0,00	0,00	0,00	0,00	0,00	0,00	0,00
2024.0.24.2321.0.22400	SEGUROS	0,00	0,00	0,00	0,00	0,00	0,00	0,00	0,00
2024.0.24.2321.0.22601	ATENCIONES PROTOCOLARIAS	0,00	0,00	0,00	0,00	0,00	0,00	0,00	0,00
2024.0.24.2321.0.22606	REUNIONES Y CONFERENCIAS	10.000,00	0,00	10.000,00	4.591,00	3.510,99	3.030,99	480,00	6.489,01
2024.0.24.2321.0.22609	ACTIVIDADES	100.000,00	73.600,00	173.600,00	142.628,48	134.111,46	123.651,01	10.460,45	39.488,54
2024.0.24.2321.0.22706	ESTUDIOS-TRAB.TÉCNICOS	1.000,00	0,00	1.000,00	0,00	0,00	0,00	0,00	1.000,00
2024.0.24.2321.0.23020	DIETAS DEL PERSONAL NO DIREC	400,00	0,00	400,00	182,05	182,05	182,05	0,00	217,95
2024.0.24.2321.0.23100	LOCOMOCIÓN DE ÓRGANOS DE G	1.000,00	0,00	1.000,00	164,32	164,32	164,32	0,00	835,68
2024.0.24.2321.0.48900	OTRAS TRANSFERENCIAS	0,00	0,00	0,00	0,00	0,00	0,00	0,00	0,00
2024.0.24.2321.0.60100	INVERSIONES INFRAESTRUCTURA	0,00	0,00	0,00	0,00	0,00	0,00	0,00	0,00
2024.0.24.2412.90017.14300	Otro personal-INEM	0,00	0,00	0,00	0,00	0,00	0,00	0,00	0,00
2024.0.25.2410.0.12000	SUELDOS DEL GRUPO A1	0,00	0,00	0,00	0,00	0,00	0,00	0,00	0,00
2024.0.25.2410.0.12003	SUELDOS DEL GRUPO C1	11.884,84	0,00	11.884,84	7.714,50	7.714,50	7.714,50	0,00	4.170,34
2024.0.25.2410.0.12005	SUELDOS DEL GRUPO E	0,00	0,00	0,00	0,00	0,00	0,00	0,00	0,00
2024.0.25.2410.0.12006	TRIENIOS	0,00	0,00	0,00	362,70	271,54	271,54	0,00	-271,54
2024.0.25.2410.0.12010	SUELDOS, EJERC. ANTERIORES	0,00	0,00	0,00	0,00	0,00	0,00	0,00	0,00
2024.0.25.2410.0.12100	COMPLEMENTO DE DESTINO	7.023,80	0,00	7.023,80	4.469,50	4.437,64	4.437,64	0,00	2.586,16
2024.0.25.2410.0.12101	COMPLEMENTO ESPECÍFICO	8.839,32	0,00	8.839,32	5.670,88	5.670,88	5.670,88	0,00	3.168,44
2024.0.25.2410.0.13000	RETRIBUCIONES BÁSICAS	53.054,60	0,00	53.054,60	53.098,57	53.098,57	53.098,57	0,00	-43,97
2024.0.25.2410.0.13002	OTRAS RETRIBUCIONES	60.203,52	0,00	60.203,52	60.072,81	60.072,81	60.072,81	0,00	130,71
2024.0.25.2410.0.14300	OTRO PERSONAL	0,00	0,00	0,00	0,00	0,00	0,00	0,00	0,00
2024.0.25.2410.0.15000	PRODUCTIVIDAD	8.776,56	0,00	8.776,56	0,00	0,00	0,00	0,00	8.776,56
2024.0.25.2410.0.16001	S.S. FUNCIONARIOS	34.417,68	0,00	34.417,68	5.699,57	4.572,58	4.572,58	0,00	29.845,10
2024.0.25.2410.0.16002	S.S. LABORALES	0,00	0,00	0,00	35.800,59	35.800,59	35.800,59	0,00	-35.800,59
2024.0.25.2410.0.20300	ALQUILER INSTALACIONES	0,00	0,00	0,00	0,00	0,00	0,00	0,00	0,00
2024.0.25.2410.0.21200	CONSERV. EDIFICIOS	2.000,00	0,00	2.000,00	11.082,32	11.082,32	11.082,32	0,00	-9.082,32



ESTADO DE LIQUIDACIÓN DEL PRESUPUESTO

I. LIQUIDACIÓN DEL PRESUPUESTO DE GASTOS. POR APLICACIÓN PRESUPUESTARIA

Aplicación presupuestaria	Descripción	Créditos presupuestarios			Gastos comprometidos	Obligaciones reconocidas netas	Pagos	Obligaciones pendientes a 31 de diciembre	Remanentes de crédito
		Iniciales	Modificaciones	Definitivos					
2024.0.25.2410.0.21400	Conservación vehículos	0,00	0,00	0,00	0,00	0,00	0,00	0,00	0,00
2024.0.25.2410.0.21500	CONSERV. MOBILIARIO	2.000,00	0,00	2.000,00	0,00	0,00	0,00	0,00	2.000,00
2024.0.25.2410.0.21600	Conservación informática	20.000,00	0,00	20.000,00	0,00	0,00	0,00	0,00	20.000,00
2024.0.25.2410.0.22000	MATERIAL OFICINA	6.000,00	0,00	6.000,00	672,09	672,09	496,18	175,91	5.327,91
2024.0.25.2410.0.22001	PUBLICACIONES	5.000,00	0,00	5.000,00	0,00	0,00	0,00	0,00	5.000,00
2024.0.25.2410.0.22002	Material Informático	5.000,00	0,00	5.000,00	3.617,79	3.617,79	3.617,79	0,00	1.382,21
2024.0.25.2410.0.22104	Vestuario	0,00	0,00	0,00	0,00	0,00	0,00	0,00	0,00
2024.0.25.2410.0.22400	PRIMAS DE SEGUROS	500,00	0,00	500,00	204,08	204,08	204,08	0,00	295,92
2024.0.25.2410.0.22602	Publicidad, propaganda.	0,00	0,00	0,00	0,00	0,00	0,00	0,00	0,00
2024.0.25.2410.0.22606	REUNIONES CONFERENCIAS	0,00	0,00	0,00	0,00	0,00	0,00	0,00	0,00
2024.0.25.2410.0.22609	ACTIVIDADES	30.000,00	0,00	30.000,00	13.122,90	12.815,04	12.216,76	598,28	17.184,96
2024.0.25.2410.0.22700	Limpieza y aseo	17.000,00	4.428,00	21.428,00	7.802,46	7.802,46	7.802,46	0,00	13.625,54
2024.0.25.2410.0.22706	ESTUDIOS- TRAB. TÉCNICOS	50.000,00	0,00	50.000,00	29.800,00	29.800,00	29.800,00	0,00	20.200,00
2024.0.25.2410.0.23020	DIETAS DEL PERSONAL NO DIREC	300,00	0,00	300,00	882,26	882,26	882,26	0,00	-582,26
2024.0.25.2410.0.47900	Otras subvenciones a Empresas priva	198.600,00	0,00	198.600,00	183.253,04	183.253,04	79.792,90	103.460,14	15.346,96
2024.0.25.2410.0.48100	BECAS	0,00	0,00	0,00	0,00	0,00	0,00	0,00	0,00
2024.0.25.2410.0.48900	Otras transferencias	0,00	0,00	0,00	0,00	0,00	0,00	0,00	0,00
2024.0.25.2410.0.63200	INVERSIÓN EDIFICIOS	0,00	0,00	0,00	0,00	0,00	0,00	0,00	0,00
2024.0.25.2411.0.14300	OTRO PERSONAL	839.332,52	0,00	839.332,52	1.394,70	1.394,70	1.394,70	0,00	837.937,82
2024.0.25.2411.0.16002	S.S. LABORALES	133.251,91	0,00	133.251,91	846,87	846,87	846,87	0,00	132.405,04
2024.0.25.2411.0.21200	CONSERV. EDIFICIOS	0,00	0,00	0,00	0,00	0,00	0,00	0,00	0,00
2024.0.25.2411.0.22000	MATERIAL OFICINA	0,00	0,00	0,00	0,00	0,00	0,00	0,00	0,00
2024.0.25.2411.0.22001	PUBLICACIONES	0,00	0,00	0,00	0,00	0,00	0,00	0,00	0,00
2024.0.25.2411.0.22112	Suministros de material electrónico, el	200.248,00	0,00	200.248,00	0,00	0,00	0,00	0,00	200.248,00
2024.0.25.2411.0.22300	TRANSPORTES	0,00	0,00	0,00	0,00	0,00	0,00	0,00	0,00
2024.0.25.2411.0.22400	SEGUROS	0,00	0,00	0,00	0,00	0,00	0,00	0,00	0,00
2024.0.25.2411.0.22606	REUNIONES CONFERENCIAS	0,00	0,00	0,00	0,00	0,00	0,00	0,00	0,00
2024.0.25.2411.0.23100	LOCOMOCIÓN DE ÓRGANOS DE G	0,00	0,00	0,00	0,00	0,00	0,00	0,00	0,00
2024.0.25.2411.0.48100	BECAS	0,00	0,00	0,00	0,00	0,00	0,00	0,00	0,00
2024.0.25.2411.318.14300	Otro personal-INEM	0,00	0,00	0,00	0,00	0,00	0,00	0,00	0,00
2024.0.25.2411.318.16002	Seguridad Social laborales	0,00	0,00	0,00	0,00	0,00	0,00	0,00	0,00
2024.0.25.2411.318.22112	Suministros de material electrónico, el	0,00	0,00	0,00	0,00	0,00	0,00	0,00	0,00
2024.0.25.2411.323.14300	Otro personal- INEM	0,00	0,00	0,00	0,00	0,00	0,00	0,00	0,00
2024.0.25.2411.323.16002	Seguridad Social laborales	0,00	0,00	0,00	0,00	0,00	0,00	0,00	0,00



ESTADO DE LIQUIDACIÓN DEL PRESUPUESTO

I. LIQUIDACIÓN DEL PRESUPUESTO DE GASTOS. POR APLICACIÓN PRESUPUESTARIA

Aplicación presupuestaria	Descripción	Créditos presupuestarios			Gastos comprometidos	Obligaciones reconocidas netas	Pagos	Obligaciones pendientes a 31 de diciembre	Remanentes de crédito
		Iniciales	Modificaciones	Definitivos					
2024.0.25.2411.323.22112	Suministros de material electrónico, el	0,00	0,00	0,00	0,00	0,00	0,00	0,00	0,00
2024.0.25.2411.343.14300	Otro personal-INEM	0,00	0,00	0,00	0,00	0,00	0,00	0,00	0,00
2024.0.25.2411.343.16002	Seguridad Social laborales	0,00	0,00	0,00	0,00	0,00	0,00	0,00	0,00
2024.0.25.2411.343.22112	Suministros de material electrónico, el	0,00	0,00	0,00	0,00	0,00	0,00	0,00	0,00
2024.0.25.2411.90001.14300	Otro personal-INEM	0,00	0,00	0,00	0,00	0,00	0,00	0,00	0,00
2024.0.25.2411.90001.16002	Seguridad Social laborales	0,00	0,00	0,00	0,00	0,00	0,00	0,00	0,00
2024.0.25.2411.90001.22112	Suministros de material electrónico, el	0,00	0,00	0,00	0,00	0,00	0,00	0,00	0,00
2024.0.25.2411.90002.14300	Otro personal-INEM	0,00	0,00	0,00	0,00	0,00	0,00	0,00	0,00
2024.0.25.2411.90002.16002	Seguridad Social laborales	0,00	0,00	0,00	0,00	0,00	0,00	0,00	0,00
2024.0.25.2411.90002.22112	Suministros de material electrónico, el	0,00	0,00	0,00	0,00	0,00	0,00	0,00	0,00
2024.0.25.2411.90006.14300	Otro personal-INEM	0,00	0,00	0,00	0,00	0,00	0,00	0,00	0,00
2024.0.25.2411.90006.16002	Seguridad Social laborales	0,00	0,00	0,00	0,00	0,00	0,00	0,00	0,00
2024.0.25.2411.90006.22112	Suministros de material electrónico, el	0,00	0,00	0,00	0,00	0,00	0,00	0,00	0,00
2024.0.25.2411.90009.14300	Otro personal-INEM	0,00	0,00	0,00	0,00	0,00	0,00	0,00	0,00
2024.0.25.2411.90009.16002	Seguridad Social laborales	0,00	0,00	0,00	0,00	0,00	0,00	0,00	0,00
2024.0.25.2411.90009.22112	Suministros de material electrónico, el	0,00	0,00	0,00	0,00	0,00	0,00	0,00	0,00
2024.0.25.2411.90012.14300	Otro personal-INEM	0,00	0,00	0,00	0,00	0,00	0,00	0,00	0,00
2024.0.25.2411.90012.16002	Seguridad Social laborales	0,00	0,00	0,00	0,00	0,00	0,00	0,00	0,00
2024.0.25.2411.90012.22000	Ordinario no inventariable	0,00	0,00	0,00	0,00	0,00	0,00	0,00	0,00
2024.0.25.2411.90018.14300	Otro personal-INEM	0,00	0,00	0,00	0,00	0,00	0,00	0,00	0,00
2024.0.25.2411.90018.16002	Seguridad Social laborales	0,00	0,00	0,00	0,00	0,00	0,00	0,00	0,00
2024.0.25.2411.90018.22112	Suministros de material electrónico, el	0,00	0,00	0,00	0,00	0,00	0,00	0,00	0,00
2024.0.25.2411.90019.14300	Otro personal-INEM	0,00	0,00	0,00	0,00	0,00	0,00	0,00	0,00
2024.0.25.2411.90019.16002	Seguridad Social laborales	0,00	0,00	0,00	0,00	0,00	0,00	0,00	0,00
2024.0.25.2411.90019.22112	Suministros de material electrónico, el	0,00	0,00	0,00	0,00	0,00	0,00	0,00	0,00
2024.0.25.2411.90026.14300	Otro personal-INEM	0,00	0,00	0,00	0,00	0,00	0,00	0,00	0,00
2024.0.25.2411.90026.16002	Seguridad Social laborales	0,00	0,00	0,00	5.789,35	5.789,35	5.789,35	0,00	-5.789,35
2024.0.25.2411.90026.22112	Suministros de material electrónico, el	0,00	0,00	0,00	0,00	0,00	0,00	0,00	0,00
2024.0.25.2411.90027.14300	Otro personal-INEM	0,00	0,00	0,00	122.690,00	119.035,99	119.035,99	0,00	-119.035,99
2024.0.25.2411.90027.16002	Seguridad Social laborales	0,00	0,00	0,00	26.213,94	26.213,94	26.213,94	0,00	-26.213,94
2024.0.25.2411.90027.22112	Suministros de material electrónico, el	0,00	0,00	0,00	9.208,80	8.038,33	8.038,33	0,00	-8.038,33
2024.0.25.2411.90028.22112	Suministros de material electrónico, el	0,00	0,00	0,00	13.816,47	13.480,84	12.754,71	726,13	-13.480,84
2024.0.25.2411.90037.14300	Otro personal-INEM	0,00	0,00	0,00	425.227,16	415.752,03	415.752,03	0,00	-415.752,03
2024.0.25.2411.90037.16002	Seguridad Social laborales	0,00	0,00	0,00	74.685,84	63.440,03	63.440,03	0,00	-63.440,03



ESTADO DE LIQUIDACIÓN DEL PRESUPUESTO

I. LIQUIDACIÓN DEL PRESUPUESTO DE GASTOS. POR APLICACIÓN PRESUPUESTARIA

Aplicación presupuestaria	Descripción	Créditos presupuestarios			Gastos comprometidos	Obligaciones reconocidas netas	Pagos	Obligaciones pendientes a 31 de diciembre	Remanentes de crédito
		Iniciales	Modificaciones	Definitivos					
2024.0.25.2411.90037.22112	Suministros de material electrónico, el	0,00	0,00	0,00	66.263,53	41.258,42	31.302,06	9.956,36	-41.258,42
2024.0.25.2411.90038.14300	Otro personal-INEM	0,00	0,00	0,00	242.088,00	240.155,45	240.155,45	0,00	-240.155,45
2024.0.25.2411.90038.16002	Seguridad Social laborales	0,00	0,00	0,00	41.421,80	34.337,82	34.337,82	0,00	-34.337,82
2024.0.25.2411.90038.22112	Suministros de material electrónico, el	0,00	0,00	0,00	49.285,53	33.180,81	19.496,35	13.684,46	-33.180,81
2024.0.25.2412.0.13000	Retribuciones básicas	0,00	0,00	0,00	0,00	0,00	0,00	0,00	0,00
2024.0.25.2412.0.14300	OTRO PERSONAL	716.391,36	0,00	716.391,36	0,00	0,00	0,00	0,00	716.391,36
2024.0.25.2412.0.16002	S.S. LABORALES	231.970,51	0,00	231.970,51	0,00	0,00	0,00	0,00	231.970,51
2024.0.25.2412.0.21200	CONSERV. EDIFICIOS	0,00	0,00	0,00	0,00	0,00	0,00	0,00	0,00
2024.0.25.2412.0.22000	MATERIAL OFICINA	0,00	0,00	0,00	0,00	0,00	0,00	0,00	0,00
2024.0.25.2412.0.22001	PUBLICACIONES	0,00	0,00	0,00	0,00	0,00	0,00	0,00	0,00
2024.0.25.2412.0.22104	VESTUARIO	20.000,00	0,00	20.000,00	0,00	0,00	0,00	0,00	20.000,00
2024.0.25.2412.0.22112	SUMINISTRO MATERIAL	0,00	0,00	0,00	0,00	0,00	0,00	0,00	0,00
2024.0.25.2412.0.22300	TRANSPORTES	0,00	0,00	0,00	0,00	0,00	0,00	0,00	0,00
2024.0.25.2412.0.22400	SEGUROS	0,00	0,00	0,00	0,00	0,00	0,00	0,00	0,00
2024.0.25.2412.0.22606	REUNIONES CONFERENCIAS	0,00	0,00	0,00	0,00	0,00	0,00	0,00	0,00
2024.0.25.2412.0.23100	LOCOMOCIÓN DE ÓRGANOS DE G	0,00	0,00	0,00	0,00	0,00	0,00	0,00	0,00
2024.0.25.2412.0.48100	BECAS	0,00	0,00	0,00	0,00	0,00	0,00	0,00	0,00
2024.0.25.2412.319.14300	Otro personal-INEM	0,00	0,00	0,00	0,00	0,00	0,00	0,00	0,00
2024.0.25.2412.319.16002	Seguridad Social laborales	0,00	0,00	0,00	0,00	0,00	0,00	0,00	0,00
2024.0.25.2412.320.14300	Otro personal-INEM	0,00	0,00	0,00	0,00	0,00	0,00	0,00	0,00
2024.0.25.2412.320.16002	Seguridad Social laborales	0,00	0,00	0,00	0,00	0,00	0,00	0,00	0,00
2024.0.25.2412.336.14300	Otro personal-INEM	0,00	0,00	0,00	0,00	0,00	0,00	0,00	0,00
2024.0.25.2412.336.16002	Seguridad Social laborales	0,00	0,00	0,00	0,00	0,00	0,00	0,00	0,00
2024.0.25.2412.342.14300	Otro personal-INEM	0,00	0,00	0,00	0,00	0,00	0,00	0,00	0,00
2024.0.25.2412.342.16002	Seguridad Social laborales	0,00	0,00	0,00	0,00	0,00	0,00	0,00	0,00
2024.0.25.2412.90003.14300	Otro personal-INEM	0,00	0,00	0,00	0,00	0,00	0,00	0,00	0,00
2024.0.25.2412.90003.16002	Seguridad Social laborales	0,00	0,00	0,00	0,00	0,00	0,00	0,00	0,00
2024.0.25.2412.90004.14300	Otro personal-INEM	0,00	0,00	0,00	0,00	0,00	0,00	0,00	0,00
2024.0.25.2412.90004.16002	Seguridad Social laborales	0,00	0,00	0,00	0,00	0,00	0,00	0,00	0,00
2024.0.25.2412.90005.14300	Otro personal-INEM	0,00	0,00	0,00	0,00	0,00	0,00	0,00	0,00
2024.0.25.2412.90005.16002	Seguridad Social laborales	0,00	0,00	0,00	0,00	0,00	0,00	0,00	0,00
2024.0.25.2412.90008.14300	Otro personal-INEM	0,00	0,00	0,00	0,00	0,00	0,00	0,00	0,00
2024.0.25.2412.90008.16002	Seguridad Social laborales	0,00	0,00	0,00	0,00	0,00	0,00	0,00	0,00
2024.0.25.2412.90010.13000	Retribuciones básicas	0,00	0,00	0,00	0,00	0,00	0,00	0,00	0,00



ESTADO DE LIQUIDACIÓN DEL PRESUPUESTO

I. LIQUIDACIÓN DEL PRESUPUESTO DE GASTOS. POR APLICACIÓN PRESUPUESTARIA

Aplicación presupuestaria	Descripción	Créditos presupuestarios			Gastos comprometidos	Obligaciones reconocidas netas	Pagos	Obligaciones pendientes a 31 de diciembre	Remanentes de crédito
		Iniciales	Modificaciones	Definitivos					
2024.0.25.2412.90010.14300	Otro personal-INEM	0,00	0,00	0,00	0,00	0,00	0,00	0,00	0,00
2024.0.25.2412.90010.16002	Seguridad Social laborales	0,00	0,00	0,00	0,00	0,00	0,00	0,00	0,00
2024.0.25.2412.90011.14300	Otro personal-INEM	0,00	0,00	0,00	0,00	0,00	0,00	0,00	0,00
2024.0.25.2412.90011.16002	Seguridad Social laborales	0,00	0,00	0,00	0,00	0,00	0,00	0,00	0,00
2024.0.25.2412.90014.14300	Otro personal-INEM	0,00	0,00	0,00	0,00	0,00	0,00	0,00	0,00
2024.0.25.2412.90014.16002	Seguridad Social laborales	0,00	0,00	0,00	0,00	0,00	0,00	0,00	0,00
2024.0.25.2412.90015.14300	Otro personal-INEM	0,00	0,00	0,00	0,00	0,00	0,00	0,00	0,00
2024.0.25.2412.90015.16002	Seguridad Social laborales	0,00	0,00	0,00	0,00	0,00	0,00	0,00	0,00
2024.0.25.2412.90016.14300	Otro personal-INEM	0,00	0,00	0,00	0,00	0,00	0,00	0,00	0,00
2024.0.25.2412.90016.16002	Seguridad Social laborales	0,00	0,00	0,00	0,00	0,00	0,00	0,00	0,00
2024.0.25.2412.90017.14300	Otro personal-INEM	0,00	0,00	0,00	0,00	0,00	0,00	0,00	0,00
2024.0.25.2412.90017.16002	Seguridad Social laborales	0,00	0,00	0,00	0,00	0,00	0,00	0,00	0,00
2024.0.25.2412.90021.14300	Otro personal-INEM	0,00	0,00	0,00	0,00	0,00	0,00	0,00	0,00
2024.0.25.2412.90021.16002	Seguridad Social laborales	0,00	0,00	0,00	0,00	0,00	0,00	0,00	0,00
2024.0.25.2412.90022.14300	Otro personal-INEM	0,00	0,00	0,00	0,00	0,00	0,00	0,00	0,00
2024.0.25.2412.90022.16002	Seguridad Social laborales	0,00	0,00	0,00	0,00	0,00	0,00	0,00	0,00
2024.0.25.2412.90028.14300	Otro personal-INEM	0,00	0,00	0,00	100.955,34	100.955,34	100.955,34	0,00	-100.955,34
2024.0.25.2412.90028.16002	Seguridad Social laborales	0,00	0,00	0,00	34.126,34	32.114,68	32.114,68	0,00	-32.114,68
2024.0.25.2412.90030.14300	Otro personal-INEM	0,00	0,00	0,00	193.910,31	193.910,31	193.910,31	0,00	-193.910,31
2024.0.25.2412.90030.16002	Seguridad Social laborales	0,00	0,00	0,00	71.162,32	70.922,72	70.922,72	0,00	-70.922,72
2024.0.25.2412.90031.14300	Otro personal-INEM	0,00	0,00	0,00	186.620,99	175.765,58	175.765,58	0,00	-175.765,58
2024.0.25.2412.90031.16002	Seguridad Social laborales	0,00	0,00	0,00	69.857,17	66.269,96	66.269,96	0,00	-66.269,96
2024.0.25.2412.90035.14300	Otro personal-INEM	0,00	0,00	0,00	74.964,56	74.964,56	74.964,56	0,00	-74.964,56
2024.0.25.2412.90035.16002	Seguridad Social laborales	0,00	0,00	0,00	26.266,77	26.266,77	26.266,77	0,00	-26.266,77
2024.0.25.2412.90036.14300	Otro personal-INEM	0,00	0,00	0,00	9.434,75	9.370,57	9.370,57	0,00	-9.370,57
2024.0.25.2412.90036.16002	Seguridad Social laborales	0,00	0,00	0,00	3.616,09	3.483,02	3.483,02	0,00	-3.483,02
2024.0.25.2412.90039.14300	Otro personal-INEM	0,00	0,00	0,00	15.412,40	15.412,40	15.412,40	0,00	-15.412,40
2024.0.25.2412.90039.16002	Seguridad Social laborales	0,00	0,00	0,00	5.121,22	2.509,07	2.509,07	0,00	-2.509,07
2024.0.25.2412.90041.14300	Otro personal-INEM	0,00	0,00	0,00	0,00	0,00	0,00	0,00	0,00
2024.0.25.2412.90041.16002	Seguridad Social laborales	0,00	0,00	0,00	0,00	0,00	0,00	0,00	0,00
2024.0.25.4930.0.12000	SUELDOS DEL GRUPO A1	0,00	0,00	0,00	0,00	0,00	0,00	0,00	0,00
2024.0.25.4930.0.12003	SUELDOS DEL GRUPO C1	0,00	0,00	0,00	0,00	0,00	0,00	0,00	0,00
2024.0.25.4930.0.12004	SUELDOS DEL GRUPO C2	0,00	0,00	0,00	0,00	0,00	0,00	0,00	0,00
2024.0.25.4930.0.12005	SUELDOS DEL GRUPO E	0,00	0,00	0,00	0,00	0,00	0,00	0,00	0,00



ESTADO DE LIQUIDACIÓN DEL PRESUPUESTO

I. LIQUIDACIÓN DEL PRESUPUESTO DE GASTOS. POR APLICACIÓN PRESUPUESTARIA

Aplicación presupuestaria	Descripción	Créditos presupuestarios			Gastos comprometidos	Obligaciones reconocidas netas	Pagos	Obligaciones pendientes a 31 de diciembre	Remanentes de crédito
		Iniciales	Modificaciones	Definitivos					
2024.0.25.4930.0.12006	TRIENIOS	0,00	0,00	0,00	0,00	0,00	0,00	0,00	0,00
2024.0.25.4930.0.12100	COMPLEMENTO DE DESTINO	0,00	0,00	0,00	0,00	0,00	0,00	0,00	0,00
2024.0.25.4930.0.12101	COMPLEMENTO ESPECÍFICO	0,00	0,00	0,00	0,00	0,00	0,00	0,00	0,00
2024.0.25.4930.0.15000	PRODUCTIVIDAD	0,00	0,00	0,00	0,00	0,00	0,00	0,00	0,00
2024.0.25.4930.0.16001	S.S. FUNCIONARIOS	0,00	0,00	0,00	0,00	0,00	0,00	0,00	0,00
2024.0.25.4930.0.21400	CONSERV. VEHÍCULOS	0,00	0,00	0,00	0,00	0,00	0,00	0,00	0,00
2024.0.25.4930.0.21600	CONSERV. INFORMÁTICA	0,00	0,00	0,00	0,00	0,00	0,00	0,00	0,00
2024.0.25.4930.0.22000	MATERIAL OFICINA	0,00	0,00	0,00	0,00	0,00	0,00	0,00	0,00
2024.0.25.4930.0.22103	Combustibles y carburantes	0,00	0,00	0,00	0,00	0,00	0,00	0,00	0,00
2024.0.25.4930.0.22400	Seguros	0,00	0,00	0,00	0,00	0,00	0,00	0,00	0,00
2024.0.25.4930.0.22602	PUBLICIDAD	0,00	0,00	0,00	0,00	0,00	0,00	0,00	0,00
2024.0.25.4930.0.22606	REUNIONES CONFERENCIAS	0,00	0,00	0,00	0,00	0,00	0,00	0,00	0,00
2024.0.26.9204.0.12003	SUELDOS DEL GRUPO C1	0,00	0,00	0,00	9.939,89	9.939,89	9.939,89	0,00	-9.939,89
2024.0.26.9204.0.12004	SUELDOS DEL GRUPO C2	10.074,00	0,00	10.074,00	10.100,12	10.100,12	10.100,12	0,00	-26,12
2024.0.26.9204.0.12005	SUELDOS DEL GRUPO E	9.232,44	0,00	9.232,44	9.249,69	9.249,69	9.249,69	0,00	-17,25
2024.0.26.9204.0.12006	TRIENIOS	3.930,87	0,00	3.930,87	8.152,49	8.151,17	8.151,17	0,00	-4.220,30
2024.0.26.9204.0.12010	SUELDOS, EJERC. ANTERIORES	0,00	0,00	0,00	0,00	0,00	0,00	0,00	0,00
2024.0.26.9204.0.12100	COMPLEMENTO DE DESTINO	12.158,44	0,00	12.158,44	17.738,99	17.738,99	17.738,99	0,00	-5.580,55
2024.0.26.9204.0.12101	COMPLEMENTO ESPECÍFICO	20.411,48	0,00	20.411,48	28.264,63	28.264,63	28.264,63	0,00	-7.853,15
2024.0.26.9204.0.12103	Otros complementos	8.063,40	0,00	8.063,40	13.756,79	13.088,03	13.088,03	0,00	-5.024,63
2024.0.26.9204.0.13000	RETRIBUCIONES BÁSICAS	21.253,88	0,00	21.253,88	0,00	0,00	0,00	0,00	21.253,88
2024.0.26.9204.0.13002	OTRAS REMUNERACIONES	16.734,00	0,00	16.734,00	0,00	0,00	0,00	0,00	16.734,00
2024.0.26.9204.0.15000	PRODUCTIVIDAD	0,00	0,00	0,00	0,00	0,00	0,00	0,00	0,00
2024.0.26.9204.0.16001	S.S. FUNCIONARIOS	16.745,40	0,00	16.745,40	27.253,17	25.477,71	25.477,71	0,00	-8.732,31
2024.0.26.9204.0.16002	S.S. LABORALES	12.146,64	0,00	12.146,64	0,00	0,00	0,00	0,00	12.146,64
2024.0.26.9204.0.21200	CONSERV. EDIFICIOS	0,00	0,00	0,00	0,00	0,00	0,00	0,00	0,00
2024.0.26.9204.0.21300	CONSERV. MAQUINARIA	0,00	0,00	0,00	0,00	0,00	0,00	0,00	0,00
2024.0.26.9204.0.22000	MATERIAL OFICINA	80.000,00	0,00	80.000,00	82.305,75	35.891,52	22.482,84	13.408,68	44.108,48
2024.0.26.9204.0.22103	COMBUSTIBLES	500,00	0,00	500,00	0,00	0,00	0,00	0,00	500,00
2024.0.26.9204.0.22104	VESTUARIO	0,00	0,00	0,00	0,00	0,00	0,00	0,00	0,00
2024.0.26.9204.0.22400	SEGUROS	500,00	0,00	500,00	149,01	149,01	149,01	0,00	350,99
2024.0.26.9204.0.22700	LIMPIEZA	9.000,00	2.460,00	11.460,00	4.334,71	4.334,71	4.334,71	0,00	7.125,29
2024.0.26.9204.0.62300	INVERSIÓN MAQUINARIA	0,00	0,00	0,00	0,00	0,00	0,00	0,00	0,00
2024.0.26.9205.0.12001	SUELDOS DEL GRUPO A2	15.517,68	0,00	15.517,68	15.576,10	15.576,10	15.576,10	0,00	-58,42



ESTADO DE LIQUIDACIÓN DEL PRESUPUESTO

I. LIQUIDACIÓN DEL PRESUPUESTO DE GASTOS. POR APLICACIÓN PRESUPUESTARIA

Aplicación presupuestaria	Descripción	Créditos presupuestarios			Gastos comprometidos	Obligaciones reconocidas netas	Pagos	Obligaciones pendientes a 31 de diciembre	Remanentes de crédito
		Iniciales	Modificaciones	Definitivos					
2024.0.26.9205.0.12003	SUELDOS DEL GRUPO C1	48.697,69	0,00	48.697,69	53.689,69	53.689,69	53.689,69	0,00	-4.992,00
2024.0.26.9205.0.12004	SUELDOS DEL GRUPO C2	20.148,00	0,00	20.148,00	31.378,13	13.655,82	13.655,82	0,00	6.492,18
2024.0.26.9205.0.12005	SUELDOS DEL GRUPO E	22.920,45	0,00	22.920,45	22.700,09	9.252,22	9.252,22	0,00	13.668,23
2024.0.26.9205.0.12006	TRIENIOS	33.117,25	0,00	33.117,25	29.877,06	25.246,65	25.246,65	0,00	7.870,60
2024.0.26.9205.0.12010	SUELDOS, EJERC. ANTERIORES	0,00	0,00	0,00	0,00	0,00	0,00	0,00	0,00
2024.0.26.9205.0.12100	COMPLEMENTO DE DESTINO	63.741,53	0,00	63.741,53	55.370,88	52.157,15	52.157,15	0,00	11.584,38
2024.0.26.9205.0.12101	COMPLEMENTO ESPECÍFICO	107.751,59	0,00	107.751,59	96.484,42	89.101,49	89.101,49	0,00	18.650,10
2024.0.26.9205.0.12103	Otros complementos	49.578,00	0,00	49.578,00	43.587,12	39.496,57	39.496,57	0,00	10.081,43
2024.0.26.9205.0.13000	RETRIBUCIONES BÁSICAS	19.027,72	0,00	19.027,72	18.533,44	17.257,19	17.257,19	0,00	1.770,53
2024.0.26.9205.0.13002	OTRAS REMUNERACIONES	21.060,24	0,00	21.060,24	18.537,04	16.546,27	16.546,27	0,00	4.513,97
2024.0.26.9205.0.15000	PRODUCTIVIDAD	60.582,08	0,00	60.582,08	42.163,22	42.163,22	42.163,22	0,00	18.418,86
2024.0.26.9205.0.16001	S.S. FUNCIONARIOS	92.835,99	0,00	92.835,99	81.807,21	79.990,89	79.990,89	0,00	12.845,10
2024.0.26.9205.0.16002	S.S. LABORALES	12.820,92	0,00	12.820,92	4.947,72	4.947,72	4.947,72	0,00	7.873,20
2024.0.26.9205.0.21600	CONSERV. INFORMÁTICA	359.000,00	0,00	359.000,00	403.465,14	355.882,79	323.709,86	32.172,93	3.117,21
2024.0.26.9205.0.22000	MATERIAL OFICINA	0,00	0,00	0,00	0,00	0,00	0,00	0,00	0,00
2024.0.26.9205.0.22001	PUBLICACIONES	0,00	0,00	0,00	0,00	0,00	0,00	0,00	0,00
2024.0.26.9205.0.22002	MATERIAL INFORMÁTICO	75.000,00	0,00	75.000,00	61.151,62	60.346,97	55.246,21	5.100,76	14.653,03
2024.0.26.9205.0.22103	Combustibles y carburantes	0,00	0,00	0,00	0,00	0,00	0,00	0,00	0,00
2024.0.26.9205.0.22300	TRANSPORTES	0,00	0,00	0,00	0,00	0,00	0,00	0,00	0,00
2024.0.26.9205.0.22400	Primas de seguros	500,00	0,00	500,00	166,75	166,75	166,75	0,00	333,25
2024.0.26.9205.0.22500	Tributos estatales	0,00	0,00	0,00	0,00	0,00	0,00	0,00	0,00
2024.0.26.9205.0.22706	ESTUDIOS Y TRAB. TÉCNICOS	473.800,00	0,00	473.800,00	52.365,24	52.365,24	48.001,47	4.363,77	421.434,76
2024.0.26.9205.0.23020	DIETAS DEL PERSONAL NO DIREC	3.000,00	0,00	3.000,00	1.693,80	1.693,80	1.693,80	0,00	1.306,20
2024.0.26.9205.0.23100	LOCOMOCIÓN DE ÓRGANOS DE G	1.000,00	0,00	1.000,00	842,41	842,41	762,91	79,50	157,59
2024.0.26.9205.0.62600	INVERSIÓN INFORMÁTICA	381.750,20	0,00	381.750,20	0,00	0,00	0,00	0,00	381.750,20
2024.0.26.9205.0.64100	INVERSIÓN INMATERIAL	75.020,00	0,00	75.020,00	0,00	0,00	0,00	0,00	75.020,00
2024.0.26.9205.0.72390	A sociedades mercantiles estatales, e	0,00	0,00	0,00	0,00	0,00	0,00	0,00	0,00
2024.0.26.9205.273.62600	Equipos para procesos de informació	0,00	0,00	0,00	0,00	0,00	0,00	0,00	0,00
2024.0.26.9205.316.72390	A sociedades mercantiles estatales, e	0,00	0,00	0,00	0,00	0,00	0,00	0,00	0,00
2024.0.26.9205.397.62600	Equipos para procesos de informació	0,00	0,00	0,00	0,00	0,00	0,00	0,00	0,00
2024.0.26.9205.418.62600	Equipos para procesos de informació	0,00	0,00	0,00	0,00	0,00	0,00	0,00	0,00
2024.0.26.9205.419.62600	Equipos para procesos de informació	0,00	0,00	0,00	0,00	0,00	0,00	0,00	0,00
2024.0.26.9205.452.64100	Gastos en aplicaciones informáticas	0,00	0,00	0,00	75.020,00	75.020,00	75.020,00	0,00	-75.020,00
2024.0.26.9205.453.64100	Gastos en aplicaciones informáticas	0,00	0,00	0,00	0,00	0,00	0,00	0,00	0,00



ESTADO DE LIQUIDACIÓN DEL PRESUPUESTO

I. LIQUIDACIÓN DEL PRESUPUESTO DE GASTOS. POR APLICACIÓN PRESUPUESTARIA

Aplicación presupuestaria	Descripción	Créditos presupuestarios			Gastos comprometidos	Obligaciones reconocidas netas	Pagos	Obligaciones pendientes a 31 de diciembre	Remanentes de crédito
		Iniciales	Modificaciones	Definitivos					
2024.0.26.9205.461.62600	Equipos para procesos de informació	0,00	0,00	0,00	381.750,20	381.750,20	381.750,20	0,00	-381.750,20
2024.0.26.9205.462.62600	Equipos para procesos de informació	0,00	0,00	0,00	0,00	0,00	0,00	0,00	0,00
2024.0.26.9205.507.62600	Informática: Cabina discos Policia. LO	0,00	129.754,70	129.754,70	101.640,00	0,00	0,00	0,00	129.754,70
2024.0.26.9205.560.62600	Informática: Cabina Discos, dos swith	0,00	166.547,80	166.547,80	129.663,60	129.663,60	0,00	129.663,60	36.884,20
2024.0.26.9205.90024.22002	Material informático no inventariable	0,00	0,00	0,00	0,00	0,00	0,00	0,00	0,00
2024.0.27.4320.0.12001	Sueldos del Grupo A2.	19.394,80	0,00	19.394,80	15.368,56	13.477,30	13.477,30	0,00	5.917,50
2024.0.27.4320.0.12003	Sueldos del Grupo C1.	130.733,24	0,00	130.733,24	129.477,57	124.128,94	124.128,94	0,00	6.604,30
2024.0.27.4320.0.12005	Sueldos del Grupo E.	11.122,09	0,00	11.122,09	11.015,15	9.026,96	9.026,96	0,00	2.095,13
2024.0.27.4320.0.12006	Trienios.	46.721,51	0,00	46.721,51	45.947,54	40.811,92	40.811,92	0,00	5.909,59
2024.0.27.4320.0.12010	SUELDOS, EJERC. ANTERIORES	0,00	0,00	0,00	0,00	0,00	0,00	0,00	0,00
2024.0.27.4320.0.12100	Complemento de destino.	96.864,89	0,00	96.864,89	119.575,02	119.575,02	119.575,02	0,00	-22.710,13
2024.0.27.4320.0.12101	Complemento específico	154.811,51	0,00	154.811,51	148.754,97	132.466,36	132.466,36	0,00	22.345,15
2024.0.27.4320.0.12103	Otros complementos	81.800,16	0,00	81.800,16	71.722,70	71.722,70	71.722,70	0,00	10.077,46
2024.0.27.4320.0.13000	Retribuciones básicas.	16.925,36	0,00	16.925,36	18.240,55	18.240,55	18.240,55	0,00	-1.315,19
2024.0.27.4320.0.13002	Otras remuneraciones.	21.729,60	0,00	21.729,60	21.708,00	21.708,00	21.708,00	0,00	21,60
2024.0.27.4320.0.15000	Productividad.	7.319,88	0,00	7.319,88	7.249,61	6.796,92	6.796,92	0,00	522,96
2024.0.27.4320.0.16001	Seguridad Social funciona	143.998,24	0,00	143.998,24	139.298,24	99.889,27	99.889,27	0,00	44.108,97
2024.0.27.4320.0.16002	Seguridad Social Laboral	12.333,84	0,00	12.333,84	12.654,10	12.654,10	12.654,10	0,00	-320,26
2024.0.27.4320.0.20200	ALQUILER EDIFICIOS	0,00	0,00	0,00	0,00	0,00	0,00	0,00	0,00
2024.0.27.4320.0.20400	ALQUILER VEHÍCULOS	0,00	0,00	0,00	0,00	0,00	0,00	0,00	0,00
2024.0.27.4320.0.21300	Conserv. instalaciones	25.000,00	0,00	25.000,00	10.700,36	10.700,36	10.398,15	302,21	14.299,64
2024.0.27.4320.0.21400	Conservaciñ vehiculos	500,00	0,00	500,00	0,00	0,00	0,00	0,00	500,00
2024.0.27.4320.0.21500	Convervaciñ mobiliario	500,00	0,00	500,00	1.645,60	1.645,60	1.645,60	0,00	-1.145,60
2024.0.27.4320.0.21600	Conservación Informática	5.000,00	0,00	5.000,00	0,00	0,00	0,00	0,00	5.000,00
2024.0.27.4320.0.22000	Material oficina	500,00	0,00	500,00	120,38	120,38	112,27	8,11	379,62
2024.0.27.4320.0.22002	Material informático	0,00	0,00	0,00	0,00	0,00	0,00	0,00	0,00
2024.0.27.4320.0.22103	Combustibles	500,00	0,00	500,00	0,00	0,00	0,00	0,00	500,00
2024.0.27.4320.0.22104	Vestuario	0,00	0,00	0,00	0,00	0,00	0,00	0,00	0,00
2024.0.27.4320.0.22201	POSTALES	0,00	0,00	0,00	0,00	0,00	0,00	0,00	0,00
2024.0.27.4320.0.22400	Primas de seguros	500,00	0,00	500,00	191,01	191,01	191,01	0,00	308,99
2024.0.27.4320.0.22601	Atenciones protocolarias	75.000,00	0,00	75.000,00	43.770,31	43.770,31	43.770,31	0,00	31.229,69
2024.0.27.4320.0.22602	Publicidad y propaganda.	70.000,00	0,00	70.000,00	68.469,62	65.549,94	61.848,66	3.701,28	4.450,06
2024.0.27.4320.0.22606	REUNIONES CONFERENCIAS	0,00	0,00	0,00	0,00	0,00	0,00	0,00	0,00
2024.0.27.4320.0.22608	Festivales	251.000,00	0,00	251.000,00	30.000,00	30.000,00	30.000,00	0,00	221.000,00



ESTADO DE LIQUIDACIÓN DEL PRESUPUESTO

I. LIQUIDACIÓN DEL PRESUPUESTO DE GASTOS. POR APLICACIÓN PRESUPUESTARIA

Aplicación presupuestaria	Descripción	Créditos presupuestarios			Gastos comprometidos	Obligaciones reconocidas netas	Pagos	Obligaciones pendientes a 31 de diciembre	Remanentes de crédito
		Iniciales	Modificaciones	Definitivos					
2024.0.27.4320.0.22609	Festejos populares	85.000,00	0,00	85.000,00	323.914,52	310.433,61	310.433,61	0,00	-225.433,61
2024.0.27.4320.0.22700	Limpieza y aseo	56.000,00	15.498,00	71.498,00	27.475,30	27.475,30	27.475,30	0,00	44.022,70
2024.0.27.4320.0.22706	ESTUDIOS- TRAB. TÉCNICOS	227.500,00	0,00	227.500,00	198.885,48	197.869,35	141.715,99	56.153,36	29.630,65
2024.0.27.4320.0.23020	Dietas personal no direct	0,00	0,00	0,00	1.217,28	1.217,28	1.107,84	109,44	-1.217,28
2024.0.27.4320.0.42100	Al Servicio P-blico de Em	50.000,00	0,00	50.000,00	50.000,00	50.000,00	50.000,00	0,00	0,00
2024.0.27.4320.0.42110	TRANSF. A OTROS ORGANISMOS	0,00	0,00	0,00	0,00	0,00	0,00	0,00	0,00
2024.0.27.4320.0.47900	Otras subvenciones a Empresas priva	20.000,00	0,00	20.000,00	4.125,50	4.125,50	4.125,50	0,00	15.874,50
2024.0.27.4320.0.48100	Becas	2.000,00	0,00	2.000,00	0,00	0,00	0,00	0,00	2.000,00
2024.0.27.4320.0.48200	A Fundaciones	600.000,00	0,00	600.000,00	600.000,00	600.000,00	600.000,00	0,00	0,00
2024.0.27.4320.0.61900	INVERSIÓN: OTRAS INVERSIONES	35.318,05	0,00	35.318,05	0,00	0,00	0,00	0,00	35.318,05
2024.0.27.4320.0.62200	INVERSIÓN: CONSTRUCCIONES	0,00	0,00	0,00	0,00	0,00	0,00	0,00	0,00
2024.0.27.4320.0.62400	INVERSIÓN: VEHÍCULOS	0,00	0,00	0,00	0,00	0,00	0,00	0,00	0,00
2024.0.27.4320.0.64100	INVERSIÓN: INMATERIAL	298.575,00	0,00	298.575,00	0,00	0,00	0,00	0,00	298.575,00
2024.0.27.4320.390.62200	Edificios y otras construcciones	0,00	1.556.176,46	1.556.176,46	1.168.674,18	420.985,41	324.734,18	96.251,23	1.135.191,05
2024.0.27.4320.450.62400	Inversicn vehiculos	0,00	0,00	0,00	0,00	0,00	0,00	0,00	0,00
2024.0.27.4320.467.64100	Gastos en aplicaciones informáticas	0,00	0,00	0,00	298.575,00	289.306,12	238.975,00	50.331,12	-289.306,12
2024.0.27.4320.476.61900	Otras inversiones de repo	0,00	0,00	0,00	0,00	0,00	0,00	0,00	0,00
2024.0.27.4320.484.64000	Gastos en inversiones de carácter in	0,00	177.000,00	177.000,00	10.650,42	0,00	0,00	0,00	177.000,00
2024.0.27.4320.533.64000	Gastos en inversiones de carácter in	0,00	18.150,00	18.150,00	0,00	0,00	0,00	0,00	18.150,00
2024.0.27.4320.534.64000	Gastos en inversiones de carácter in	0,00	18.150,00	18.150,00	0,00	0,00	0,00	0,00	18.150,00
2024.0.27.4320.536.64000	Gastos en inversiones de carácter in	0,00	18.150,00	18.150,00	6.776,00	0,00	0,00	0,00	18.150,00
2024.0.27.4320.537.63100	Terrenos y bienes naturales	0,00	18.150,00	18.150,00	0,00	0,00	0,00	0,00	18.150,00
2024.0.27.4320.541.64000	Gastos en inversiones de carácter in	0,00	18.150,00	18.150,00	0,00	0,00	0,00	0,00	18.150,00
2024.0.27.4320.90023.47900	Otras subvenciones a Empresas priva	0,00	0,00	0,00	0,00	0,00	0,00	0,00	0,00
2024.0.27.4320.90034.47900	Otras subvenciones a Empresas priva	0,00	0,00	0,00	0,00	0,00	0,00	0,00	0,00
2024.0.28.9207.0.12000	Sueldos del Grupo A1.	35.293,92	0,00	35.293,92	45.422,42	45.422,42	45.422,42	0,00	-10.128,50
2024.0.28.9207.0.12001	SUELDOS DEL GRUPO A2	15.517,68	0,00	15.517,68	0,00	0,00	0,00	0,00	15.517,68
2024.0.28.9207.0.12003	Sueldos del Grupo C1.	35.654,52	0,00	35.654,52	51.382,16	51.382,16	51.382,16	0,00	-15.727,64
2024.0.28.9207.0.12006	Trienios.	39.911,88	0,00	39.911,88	27.736,32	27.736,32	27.736,32	0,00	12.175,56
2024.0.28.9207.0.12010	SUELDOS, EJERC. ANTERIORES	0,00	0,00	0,00	0,00	0,00	0,00	0,00	0,00
2024.0.28.9207.0.12100	Complemento de destino.	59.850,70	0,00	59.850,70	62.671,10	61.892,96	61.892,96	0,00	-2.042,26
2024.0.28.9207.0.12101	Complemento específico	110.850,48	0,00	110.850,48	111.647,99	111.647,99	111.647,99	0,00	-797,51
2024.0.28.9207.0.12103	Otros complementos	46.033,56	0,00	46.033,56	45.591,24	44.181,20	44.181,20	0,00	1.852,36
2024.0.28.9207.0.13000	Retribuciones básicas	0,00	0,00	0,00	0,00	0,00	0,00	0,00	0,00



ESTADO DE LIQUIDACIÓN DEL PRESUPUESTO

I. LIQUIDACIÓN DEL PRESUPUESTO DE GASTOS. POR APLICACIÓN PRESUPUESTARIA

Aplicación presupuestaria	Descripción	Créditos presupuestarios			Gastos comprometidos	Obligaciones reconocidas netas	Pagos	Obligaciones pendientes a 31 de diciembre	Remanentes de crédito
		Iniciales	Modificaciones	Definitivos					
2024.0.28.9207.0.15000	Productividad.	0,00	0,00	0,00	0,00	0,00	0,00	0,00	0,00
2024.0.28.9207.0.16001	Seguridad Social funciona	73.585,03	0,00	73.585,03	69.189,90	69.189,90	69.189,90	0,00	4.395,13
2024.0.28.9207.0.16002	Seguridad Social laborales	0,00	0,00	0,00	0,00	0,00	0,00	0,00	0,00
2024.0.28.9207.0.21500	CONSERV. MOBILIARIO	0,00	0,00	0,00	0,00	0,00	0,00	0,00	0,00
2024.0.28.9207.0.21600	Conservación inform tica	20.000,00	0,00	20.000,00	16.335,00	16.335,00	16.335,00	0,00	3.665,00
2024.0.28.9207.0.22000	Material oficina	2.000,00	0,00	2.000,00	1.974,67	1.974,67	1.859,15	115,52	25,33
2024.0.28.9207.0.22001	Prensa, revistas, libros	20.000,00	0,00	20.000,00	14.856,64	14.319,53	14.293,22	26,31	5.680,47
2024.0.28.9207.0.22201	POSTALES	0,00	0,00	0,00	0,00	0,00	0,00	0,00	0,00
2024.0.28.9207.0.22602	PUBLICIDAD	0,00	0,00	0,00	0,00	0,00	0,00	0,00	0,00
2024.0.28.9207.0.22604	Jurídicos, contenciosos	0,00	0,00	0,00	0,00	0,00	0,00	0,00	0,00
2024.0.28.9207.0.22606	REUNIONES Y CONFERENCIAS	0,00	0,00	0,00	0,00	0,00	0,00	0,00	0,00
2024.0.28.9207.0.22704	Juridicos	0,00	0,00	0,00	0,00	0,00	0,00	0,00	0,00
2024.0.28.9207.0.22706	Estudios y trabajos técnicos	500,00	0,00	500,00	0,00	0,00	0,00	0,00	500,00
2024.0.28.9207.0.23020	DIETAS DEL PERSONAL NO DIREC	1.000,00	0,00	1.000,00	583,16	583,16	0,00	583,16	416,84
2024.0.28.9207.90025.14300	Otro personal-INEM	0,00	0,00	0,00	0,00	0,00	0,00	0,00	0,00
2024.0.28.9207.90025.16002	Seguridad Social laborales	0,00	0,00	0,00	2.883,40	2.883,40	2.883,40	0,00	-2.883,40
2024.0.28.9330.0.12001	SUELDOS DEL GRUPO A2	0,00	0,00	0,00	0,00	0,00	0,00	0,00	0,00
2024.0.28.9330.0.12003	SUELDOS DEL GRUPO C1	0,00	0,00	0,00	0,00	0,00	0,00	0,00	0,00
2024.0.28.9330.0.12004	SUELDOS DEL GRUPO C2	0,00	0,00	0,00	0,00	0,00	0,00	0,00	0,00
2024.0.28.9330.0.12006	TRIENIOS	0,00	0,00	0,00	0,00	0,00	0,00	0,00	0,00
2024.0.28.9330.0.12100	COMPLEMENTO DE DESTINO	0,00	0,00	0,00	0,00	0,00	0,00	0,00	0,00
2024.0.28.9330.0.12101	COMPLEMENTO ESPECÍFICO	0,00	0,00	0,00	0,00	0,00	0,00	0,00	0,00
2024.0.28.9330.0.16001	S.S. FUNCIONARIOS	0,00	0,00	0,00	0,00	0,00	0,00	0,00	0,00
2024.0.28.9330.0.21200	CONSERV. EDIFICIOS	0,00	0,00	0,00	0,00	0,00	0,00	0,00	0,00
2024.0.28.9330.0.21400	Conservación vehículos	0,00	0,00	0,00	0,00	0,00	0,00	0,00	0,00
2024.0.28.9330.0.22400	Primas de seguros	0,00	0,00	0,00	0,00	0,00	0,00	0,00	0,00
2024.0.28.9330.0.22604	JURÍDICOS	0,00	0,00	0,00	0,00	0,00	0,00	0,00	0,00
2024.0.29.1500.0.12000	SUELDOS DEL GRUPO A1	88.234,80	0,00	88.234,80	80.341,63	80.341,63	80.341,63	0,00	7.893,17
2024.0.29.1500.0.12001	SUELDOS DEL GRUPO A2	170.694,48	0,00	170.694,48	133.846,05	132.617,08	132.617,08	0,00	38.077,40
2024.0.29.1500.0.12003	SUELDOS DEL GRUPO C1	166.387,76	0,00	166.387,76	116.588,46	116.588,46	116.588,46	0,00	49.799,30
2024.0.29.1500.0.12004	SUELDOS DEL GRUPO C2	50.370,00	0,00	50.370,00	50.805,46	50.805,46	50.805,46	0,00	-435,46
2024.0.29.1500.0.12005	SUELDOS DEL GRUPO E	12.191,57	0,00	12.191,57	12.074,36	0,00	0,00	0,00	12.191,57
2024.0.29.1500.0.12006	TRIENIOS	119.976,38	0,00	119.976,38	102.805,46	82.794,21	82.794,21	0,00	37.182,17
2024.0.29.1500.0.12010	SUELDOS, EJERC. ANTERIORES	0,00	0,00	0,00	0,00	0,00	0,00	0,00	0,00



ESTADO DE LIQUIDACIÓN DEL PRESUPUESTO

I. LIQUIDACIÓN DEL PRESUPUESTO DE GASTOS. POR APLICACIÓN PRESUPUESTARIA

Aplicación presupuestaria	Descripción	Créditos presupuestarios			Gastos comprometidos	Obligaciones reconocidas netas	Pagos	Obligaciones pendientes a 31 de diciembre	Remanentes de crédito
		Iniciales	Modificaciones	Definitivos					
2024.0.29.1500.0.12100	COMPLEMENTO DE DESTINO	318.718,62	0,00	318.718,62	255.995,86	255.995,86	255.995,86	0,00	62.722,76
2024.0.29.1500.0.12101	COMPLEMENTO ESPECÍFICO	570.905,62	0,00	570.905,62	468.589,12	452.875,96	452.875,96	0,00	118.029,66
2024.0.29.1500.0.12103	OTROS COMPLEMENTOS	153.623,40	0,00	153.623,40	150.253,00	136.188,06	136.188,06	0,00	17.435,34
2024.0.29.1500.0.15000	PRODUCTIVIDAD	9.257,64	0,00	9.257,64	29.788,44	29.788,44	29.788,44	0,00	-20.530,80
2024.0.29.1500.0.16001	S.S. FUNCIONARIOS	414.051,53	0,00	414.051,53	339.422,14	331.654,49	331.654,49	0,00	82.397,04
2024.0.29.1500.0.16002	Seguridad Social laborales	0,00	0,00	0,00	0,00	0,00	0,00	0,00	0,00
2024.0.29.1500.0.16104	Indemnizaciones al personal laboral p	0,00	0,00	0,00	0,00	0,00	0,00	0,00	0,00
2024.0.29.1500.0.20400	ALQUILER VEHÍCULOS	0,00	0,00	0,00	0,00	0,00	0,00	0,00	0,00
2024.0.29.1500.0.20500	Alquiler mobiliario	0,00	0,00	0,00	0,00	0,00	0,00	0,00	0,00
2024.0.29.1500.0.21000	Conservación infraestructuras	0,00	0,00	0,00	0,00	0,00	0,00	0,00	0,00
2024.0.29.1500.0.21200	Conservación edificios	0,00	0,00	0,00	0,00	0,00	0,00	0,00	0,00
2024.0.29.1500.0.21300	CONSERV. INSTALACIONES	0,00	0,00	0,00	0,00	0,00	0,00	0,00	0,00
2024.0.29.1500.0.21400	CONSERV. VEHÍCULOS	0,00	0,00	0,00	0,00	0,00	0,00	0,00	0,00
2024.0.29.1500.0.21500	Conservación mobiliario	3.000,00	0,00	3.000,00	0,00	0,00	0,00	0,00	3.000,00
2024.0.29.1500.0.21600	Conservacion Informatica	0,00	0,00	0,00	0,00	0,00	0,00	0,00	0,00
2024.0.29.1500.0.22000	MATERIAL OFICINA	18.000,00	0,00	18.000,00	7.046,77	7.046,77	6.688,14	358,63	10.953,23
2024.0.29.1500.0.22001	PUBLICACIONES	0,00	0,00	0,00	0,00	0,00	0,00	0,00	0,00
2024.0.29.1500.0.22103	COMBUSTIBLES	1.500,00	0,00	1.500,00	103,00	103,00	103,00	0,00	1.397,00
2024.0.29.1500.0.22201	POSTALES	0,00	0,00	0,00	0,00	0,00	0,00	0,00	0,00
2024.0.29.1500.0.22400	PRIMAS DE SEGUROS	500,00	0,00	500,00	354,17	354,17	354,17	0,00	145,83
2024.0.29.1500.0.22604	SERV. JURIDICOS	65.000,00	683.169,00	748.169,00	65.427,09	53.134,21	44.524,12	8.610,09	695.034,79
2024.0.29.1500.0.22606	REUNIONES Y CONFERENCIAS	0,00	0,00	0,00	0,00	0,00	0,00	0,00	0,00
2024.0.29.1500.0.22706	ESTUDIOS-TRAB.TÉCNICOS	171.500,00	0,00	171.500,00	125.158,77	10.396,27	0,00	10.396,27	161.103,73
2024.0.29.1500.0.23020	DIETAS DEL PERSONAL NO DIREC	600,00	0,00	600,00	599,08	599,08	599,08	0,00	0,92
2024.0.29.1500.0.48100	BECAS Y PREMIOS ESTUDIO	0,00	0,00	0,00	0,00	0,00	0,00	0,00	0,00
2024.0.29.1500.0.48900	Otras transferencias	0,00	0,00	0,00	0,00	0,00	0,00	0,00	0,00
2024.0.29.1500.0.60900	INVERSIÓN: ADQUISICIÓN TERRE	0,00	0,00	0,00	0,00	0,00	0,00	0,00	0,00
2024.0.29.1500.0.62400	INVERSION VEHÍCULOS	0,00	0,00	0,00	0,00	0,00	0,00	0,00	0,00
2024.0.29.1500.147.60900	Otras inv. nuevas infra.	0,00	0,00	0,00	0,00	0,00	0,00	0,00	0,00
2024.0.29.1500.224.60900	Otras inv. nuevas infra.	0,00	0,00	0,00	0,00	0,00	0,00	0,00	0,00
2024.0.29.1500.433.60900	Otras inv. nuevas infra.	0,00	0,00	0,00	0,00	0,00	0,00	0,00	0,00
2024.0.29.1500.436.60900	Otras inv. nuevas infra.	0,00	0,00	0,00	0,00	0,00	0,00	0,00	0,00
2024.0.29.1500.437.60900	Otras inv. nuevas infra.	0,00	0,00	0,00	0,00	0,00	0,00	0,00	0,00
2024.0.29.1500.90032.12001	Sueldos del Grupo A2	0,00	0,00	0,00	0,00	0,00	0,00	0,00	0,00



ESTADO DE LIQUIDACIÓN DEL PRESUPUESTO

I. LIQUIDACIÓN DEL PRESUPUESTO DE GASTOS. POR APLICACIÓN PRESUPUESTARIA

Aplicación presupuestaria	Descripción	Créditos presupuestarios			Gastos comprometidos	Obligaciones reconocidas netas	Pagos	Obligaciones pendientes a 31 de diciembre	Remanentes de crédito
		Iniciales	Modificaciones	Definitivos					
2024.0.29.1500.90032.12100	Complemento de destino	0,00	0,00	0,00	0,00	0,00	0,00	0,00	0,00
2024.0.29.1500.90032.12101	Complemento específico	0,00	0,00	0,00	0,00	0,00	0,00	0,00	0,00
2024.0.29.1500.90032.16001	Seguridad Social funcionarios	0,00	0,00	0,00	0,00	0,00	0,00	0,00	0,00
2024.0.29.4314.0.12003	SUELDOS DEL GRUPO C1	0,00	0,00	0,00	0,00	0,00	0,00	0,00	0,00
2024.0.29.4314.0.12006	TRIENIOS	0,00	0,00	0,00	0,00	0,00	0,00	0,00	0,00
2024.0.29.4314.0.12100	COMPLEMENTO DE DESTINO	0,00	0,00	0,00	0,00	0,00	0,00	0,00	0,00
2024.0.29.4314.0.12101	COMPLEMENTO ESPECÍFICO	0,00	0,00	0,00	0,00	0,00	0,00	0,00	0,00
2024.0.29.4314.0.15000	PRODUCTIVIDAD	0,00	0,00	0,00	0,00	0,00	0,00	0,00	0,00
2024.0.29.4314.0.16001	S.S. FUNCIONARIOS	0,00	0,00	0,00	0,00	0,00	0,00	0,00	0,00
2024.0.29.4314.0.21500	Mobiliario	0,00	0,00	0,00	0,00	0,00	0,00	0,00	0,00
2024.0.29.4314.0.22001	PUBLICACIONES	0,00	0,00	0,00	0,00	0,00	0,00	0,00	0,00
2024.0.29.4314.0.22400	PRIMAS DE SEGUROS	0,00	0,00	0,00	0,00	0,00	0,00	0,00	0,00
2024.0.29.9208.0.22700	LIMPIEZA	0,00	0,00	0,00	0,00	0,00	0,00	0,00	0,00
2024.0.30.9231.0.12003	SUELDOS DEL GRUPO C1	38.623,69	0,00	38.623,69	35.312,06	35.253,43	35.253,43	0,00	3.370,26
2024.0.30.9231.0.12004	SUELDOS DEL GRUPO C2	20.148,00	0,00	20.148,00	20.191,10	20.191,10	20.191,10	0,00	-43,10
2024.0.30.9231.0.12005	SUELDOS DEL GRUPO E	0,00	0,00	0,00	0,00	0,00	0,00	0,00	0,00
2024.0.30.9231.0.12006	TRIENIOS	17.603,84	0,00	17.603,84	17.434,65	16.572,35	16.572,35	0,00	1.031,49
2024.0.30.9231.0.12010	SUELDOS, EJERC. ANTERIORES	0,00	0,00	0,00	0,00	0,00	0,00	0,00	0,00
2024.0.30.9231.0.12100	COMPLEMENTO DE DESTINO	34.132,87	0,00	34.132,87	37.778,99	37.778,99	37.778,99	0,00	-3.646,12
2024.0.30.9231.0.12101	COMPLEMENTO ESPECÍFICO	47.480,40	0,00	47.480,40	44.342,96	42.016,98	42.016,98	0,00	5.463,42
2024.0.30.9231.0.12103	Otros complementos	31.164,36	0,00	31.164,36	30.864,72	28.993,25	28.993,25	0,00	2.171,11
2024.0.30.9231.0.15000	PRODUCTIVIDAD	6.685,32	0,00	6.685,32	6.620,94	6.602,16	6.602,16	0,00	83,16
2024.0.30.9231.0.16001	S.S. FUNCIONARIOS	51.645,18	0,00	51.645,18	48.888,65	45.824,72	45.824,72	0,00	5.820,46
2024.0.30.9231.0.20200	Alquiler edificios	0,00	0,00	0,00	0,00	0,00	0,00	0,00	0,00
2024.0.30.9231.0.21500	CONSERV. MOBILIARIO	1.000,00	0,00	1.000,00	0,00	0,00	0,00	0,00	1.000,00
2024.0.30.9231.0.21600	CONSERV. INFOMÁTICA	500,00	0,00	500,00	0,00	0,00	0,00	0,00	500,00
2024.0.30.9231.0.22000	MATERIAL OFICINA	500,00	0,00	500,00	0,00	0,00	0,00	0,00	500,00
2024.0.30.9231.0.22001	PUBLICACIONES	500,00	0,00	500,00	0,00	0,00	0,00	0,00	500,00
2024.0.30.9231.0.22400	PRIMAS DE SEGUROS	0,00	0,00	0,00	0,00	0,00	0,00	0,00	0,00
2024.0.30.9231.0.22606	REUNIONES Y CONFERENCIAS	500,00	0,00	500,00	0,00	0,00	0,00	0,00	500,00
2024.0.30.9231.0.22705	Procesos electorales	7.000,00	0,00	7.000,00	3.400,50	3.400,50	3.400,50	0,00	3.599,50
2024.0.30.9231.0.22706	Estudios y trabajos técnicos	0,00	0,00	0,00	0,00	0,00	0,00	0,00	0,00
2024.0.30.9231.0.23100	LOCOMOCIÓN DE ÓRGANOS DE G	500,00	0,00	500,00	523,55	523,55	523,55	0,00	-23,55
2024.0.30.9250.0.12001	Sueldos del Grupo A2	0,00	0,00	0,00	0,00	0,00	0,00	0,00	0,00



ESTADO DE LIQUIDACIÓN DEL PRESUPUESTO

I. LIQUIDACIÓN DEL PRESUPUESTO DE GASTOS. POR APLICACIÓN PRESUPUESTARIA

Aplicación presupuestaria	Descripción	Créditos presupuestarios			Gastos comprometidos	Obligaciones reconocidas netas	Pagos	Obligaciones pendientes a 31 de diciembre	Remanentes de crédito
		Iniciales	Modificaciones	Definitivos					
2024.0.30.9250.0.12003	SUELDOS DEL GRUPO C1	23.769,68	0,00	23.769,68	19.349,64	18.765,05	18.765,05	0,00	5.004,63
2024.0.30.9250.0.12005	SUELDOS DEL GRUPO E	0,00	0,00	0,00	0,00	0,00	0,00	0,00	0,00
2024.0.30.9250.0.12006	TRIENIOS	0,00	0,00	0,00	5.967,14	5.954,75	5.954,75	0,00	-5.954,75
2024.0.30.9250.0.12010	SUELDOS, EJERC. ANTERIORES	6.025,06	0,00	6.025,06	0,00	0,00	0,00	0,00	6.025,06
2024.0.30.9250.0.12100	COMPLEMENTO DE DESTINO	14.047,60	0,00	14.047,60	11.425,69	10.805,80	10.805,80	0,00	3.241,80
2024.0.30.9250.0.12101	COMPLEMENTO ESPECÍFICO	20.337,52	0,00	20.337,52	17.505,24	16.060,41	16.060,41	0,00	4.277,11
2024.0.30.9250.0.12103	OTROS COMPLEMENTOS	6.897,96	0,00	6.897,96	6.831,69	6.795,16	6.795,16	0,00	102,80
2024.0.30.9250.0.13000	RETRIBUCIONES BÁSICAS	0,00	0,00	0,00	0,00	0,00	0,00	0,00	0,00
2024.0.30.9250.0.13002	OTRAS REMUNERACIONES	0,00	0,00	0,00	0,00	0,00	0,00	0,00	0,00
2024.0.30.9250.0.15000	PRODUCTIVIDAD	0,00	0,00	0,00	0,00	0,00	0,00	0,00	0,00
2024.0.30.9250.0.16001	S.S. FUNCIONARIOS	19.545,12	0,00	19.545,12	16.376,39	14.488,90	14.488,90	0,00	5.056,22
2024.0.30.9250.0.16002	S.S. LABORALES	0,00	0,00	0,00	0,00	0,00	0,00	0,00	0,00
2024.0.30.9250.0.21300	CONSERV. INSTALACIONES	0,00	0,00	0,00	0,00	0,00	0,00	0,00	0,00
2024.0.30.9250.0.21500	CONSERV. MOBILIARIO	500,00	0,00	500,00	0,00	0,00	0,00	0,00	500,00
2024.0.30.9250.0.21600	Conservación informática	0,00	0,00	0,00	0,00	0,00	0,00	0,00	0,00
2024.0.30.9250.0.22000	MATERIAL OFICINA	5.000,00	0,00	5.000,00	3.944,92	3.944,92	3.944,92	0,00	1.055,08
2024.0.30.9250.0.22602	Publicidad, propaganda, etc	500,00	0,00	500,00	0,00	0,00	0,00	0,00	500,00
2024.0.30.9250.0.22606	REUNIONES Y CONFERENCIAS	500,00	0,00	500,00	0,00	0,00	0,00	0,00	500,00
2024.0.30.9250.0.22706	ESTUDIOS Y TRAB. TÉC.	0,00	0,00	0,00	0,00	0,00	0,00	0,00	0,00
2024.0.30.9250.0.23100	LOCOMOCIÓN	0,00	0,00	0,00	0,00	0,00	0,00	0,00	0,00
2024.0.30.9250.0.62600	INVERSIÓN INFORMÁTICA	0,00	0,00	0,00	0,00	0,00	0,00	0,00	0,00
2024.0.30.9250.398.62600	Equipos para procesos de informació	0,00	0,00	0,00	0,00	0,00	0,00	0,00	0,00
2024.0.30.9250.420.62600	Equipos para procesos de informació	0,00	0,00	0,00	0,00	0,00	0,00	0,00	0,00
2024.0.30.9251.0.12003	SUELDOS DEL GRUPO C1	35.654,52	0,00	35.654,52	19.349,64	17.964,00	17.964,00	0,00	17.690,52
2024.0.30.9251.0.12004	Sueldos del Grupo C2	0,00	0,00	0,00	0,00	0,00	0,00	0,00	0,00
2024.0.30.9251.0.12005	SUELDOS DEL GRUPO E	61.846,02	0,00	61.846,02	45.678,57	45.678,57	45.678,57	0,00	16.167,45
2024.0.30.9251.0.12006	TRIENIOS	14.295,23	0,00	14.295,23	14.157,92	12.526,44	12.526,44	0,00	1.768,79
2024.0.30.9251.0.12010	SUELDOS, EJERC. ANTERIORES	0,00	0,00	0,00	0,00	0,00	0,00	0,00	0,00
2024.0.30.9251.0.12100	COMPLEMENTO DE DESTINO	50.859,02	0,00	50.859,02	38.134,99	38.134,99	38.134,99	0,00	12.724,03
2024.0.30.9251.0.12101	COMPLEMENTO ESPECÍFICO	72.695,14	0,00	72.695,14	52.649,35	52.129,96	52.129,96	0,00	20.565,18
2024.0.30.9251.0.12103	Otros complementos	21.015,24	0,00	21.015,24	26.806,24	24.715,01	24.715,01	0,00	-3.699,77
2024.0.30.9251.0.13000	RETRIBUCIONES BÁSICAS	0,00	0,00	0,00	0,00	0,00	0,00	0,00	0,00
2024.0.30.9251.0.13002	OTRAS REMUNERACIONES	0,00	0,00	0,00	0,00	0,00	0,00	0,00	0,00
2024.0.30.9251.0.15000	PRODUCTIVIDAD	1.620,72	0,00	1.620,72	1.605,07	1.320,53	1.320,53	0,00	300,19



ESTADO DE LIQUIDACIÓN DEL PRESUPUESTO

I. LIQUIDACIÓN DEL PRESUPUESTO DE GASTOS. POR APLICACIÓN PRESUPUESTARIA

Aplicación presupuestaria	Descripción	Créditos presupuestarios			Gastos comprometidos	Obligaciones reconocidas netas	Pagos	Obligaciones pendientes a 31 de diciembre	Remanentes de crédito
		Iniciales	Modificaciones	Definitivos					
2024.0.30.9251.0.16001	S.S. FUNCIONARIOS	73.118,23	0,00	73.118,23	51.300,51	51.300,51	51.300,51	0,00	21.817,72
2024.0.30.9251.0.16002	S.S. LABORALES	0,00	0,00	0,00	0,00	0,00	0,00	0,00	0,00
2024.0.30.9251.0.21300	Conservación instalaciones	0,00	0,00	0,00	0,00	0,00	0,00	0,00	0,00
2024.0.30.9251.0.21400	Conservación vehículos	500,00	0,00	500,00	0,00	0,00	0,00	0,00	500,00
2024.0.30.9251.0.21500	CONSERV. MOBILIARIO	500,00	0,00	500,00	0,00	0,00	0,00	0,00	500,00
2024.0.30.9251.0.22000	MATERIAL OFICINA	0,00	0,00	0,00	0,00	0,00	0,00	0,00	0,00
2024.0.30.9251.0.22104	VESTUARIO	1.000,00	0,00	1.000,00	0,00	0,00	0,00	0,00	1.000,00
2024.0.30.9251.0.22400	Seguros	1.000,00	0,00	1.000,00	645,08	645,08	645,08	0,00	354,92
2024.0.30.9251.0.22606	REUNIONES Y CONFERENCIAS	500,00	0,00	500,00	0,00	0,00	0,00	0,00	500,00
2024.0.30.9251.0.22706	ESTUDIOS Y TRAB. TÉC.	1.000,00	0,00	1.000,00	3.630,00	3.630,00	0,00	3.630,00	-2.630,00
2024.0.30.9251.0.22799	OTROS TRABAJOS DE EMPRESAS	65.000,00	0,00	65.000,00	61.372,41	56.327,45	56.327,45	0,00	8.672,55
2024.0.30.9251.0.62600	INVERSIÓN INFORMÁTICA	0,00	0,00	0,00	0,00	0,00	0,00	0,00	0,00
2024.0.30.9251.399.62600	Equipos para procesos de informació	0,00	0,00	0,00	0,00	0,00	0,00	0,00	0,00
2024.0.30.9251.421.62600	Equipos para procesos de informació	0,00	0,00	0,00	0,00	0,00	0,00	0,00	0,00
2024.0.30.9252.0.12003	SUELDOS DEL GRUPO C1	0,00	0,00	0,00	0,00	0,00	0,00	0,00	0,00
2024.0.30.9252.0.12004	SUELDOS DEL GRUPO C2	0,00	0,00	0,00	0,00	0,00	0,00	0,00	0,00
2024.0.30.9252.0.12005	SUELDOS DEL GRUPO E	0,00	0,00	0,00	0,00	0,00	0,00	0,00	0,00
2024.0.30.9252.0.12006	TRIENIOS	0,00	0,00	0,00	0,00	0,00	0,00	0,00	0,00
2024.0.30.9252.0.12100	COMPLEMENTO DE DESTINO	0,00	0,00	0,00	0,00	0,00	0,00	0,00	0,00
2024.0.30.9252.0.12101	COMPLEMENTO ESPECÍFICO	0,00	0,00	0,00	0,00	0,00	0,00	0,00	0,00
2024.0.30.9252.0.15000	PRODUCTIVIDAD	0,00	0,00	0,00	0,00	0,00	0,00	0,00	0,00
2024.0.30.9252.0.16001	S.S. FUNCIONARIOS	0,00	0,00	0,00	0,00	0,00	0,00	0,00	0,00
2024.0.30.9252.0.21300	CONSERV. INSTALACIONES	0,00	0,00	0,00	0,00	0,00	0,00	0,00	0,00
2024.0.30.9252.0.21400	CONSERV. VEHÍCULOS	0,00	0,00	0,00	0,00	0,00	0,00	0,00	0,00
2024.0.30.9252.0.21500	Conservación mobiliario	0,00	0,00	0,00	0,00	0,00	0,00	0,00	0,00
2024.0.30.9252.0.22000	MATERIAL OFICINA	0,00	0,00	0,00	0,00	0,00	0,00	0,00	0,00
2024.0.30.9252.0.22001	PUBLICACIONES	0,00	0,00	0,00	0,00	0,00	0,00	0,00	0,00
2024.0.30.9252.0.22400	Seguros	0,00	0,00	0,00	0,00	0,00	0,00	0,00	0,00
2024.0.30.9252.0.22606	REUNIONES Y CONFERENCIAS	0,00	0,00	0,00	0,00	0,00	0,00	0,00	0,00
2024.0.30.9252.0.22700	Limpieza y aseo	0,00	0,00	0,00	0,00	0,00	0,00	0,00	0,00
2024.0.30.9252.0.23100	LOCOMOCIÓN DE ÓRGANOS DE G	0,00	0,00	0,00	0,00	0,00	0,00	0,00	0,00
2024.0.30.9252.401.62500	Mobiliario	0,00	0,00	0,00	0,00	0,00	0,00	0,00	0,00
2024.0.31.3321.0.12000	Sueldos del Grupo A1	17.646,96	0,00	17.646,96	0,00	0,00	0,00	0,00	17.646,96
2024.0.31.3321.0.12001	Sueldos del Grupo A2	19.394,80	0,00	19.394,80	15.544,15	15.544,15	15.544,15	0,00	3.850,65



ESTADO DE LIQUIDACIÓN DEL PRESUPUESTO

I. LIQUIDACIÓN DEL PRESUPUESTO DE GASTOS. POR APLICACIÓN PRESUPUESTARIA

Aplicación presupuestaria	Descripción	Créditos presupuestarios			Gastos comprometidos	Obligaciones reconocidas netas	Pagos	Obligaciones pendientes a 31 de diciembre	Remanentes de crédito
		Iniciales	Modificaciones	Definitivos					
2024.0.31.3321.0.12003	Sueldos del Grupo C1	106.963,56	0,00	106.963,56	105.936,19	96.247,15	96.247,15	0,00	10.716,41
2024.0.31.3321.0.12004	Sueldos del Grupo C2	0,00	0,00	0,00	0,00	0,00	0,00	0,00	0,00
2024.0.31.3321.0.12005	Sueldos del Grupo E	11.600,48	0,00	11.600,48	17.877,61	17.877,61	17.877,61	0,00	-6.277,13
2024.0.31.3321.0.12006	Trienios	40.510,30	0,00	40.510,30	40.121,00	36.476,20	36.476,20	0,00	4.034,10
2024.0.31.3321.0.12010	SUELDO, EJERC. ANTERIORES	0,00	0,00	0,00	0,00	0,00	0,00	0,00	0,00
2024.0.31.3321.0.12100	Complemento de destino	89.488,17	0,00	89.488,17	122.374,06	122.374,06	122.374,06	0,00	-32.885,89
2024.0.31.3321.0.12101	Complemento específico	149.766,03	0,00	149.766,03	123.067,19	113.980,95	113.980,95	0,00	35.785,08
2024.0.31.3321.0.12103	Otros complementos	73.414,80	0,00	73.414,80	72.728,55	66.818,02	66.818,02	0,00	6.596,78
2024.0.31.3321.0.13000	Retribuciones básicas	40.077,14	0,00	40.077,14	32.806,43	31.864,85	31.864,85	0,00	8.212,29
2024.0.31.3321.0.13002	Otras remuneraciones	39.502,80	0,00	39.502,80	33.523,29	32.810,31	32.810,31	0,00	6.692,49
2024.0.31.3321.0.15000	Productividad	18.178,80	0,00	18.178,80	18.239,70	18.239,70	18.239,70	0,00	-60,90
2024.0.31.3321.0.16001	Seguridad Social funcionarios	137.651,07	-25.000,00	112.651,07	118.533,21	74.707,67	74.707,67	0,00	37.943,40
2024.0.31.3321.0.16002	Seguridad Social laborales	25.359,84	0,00	25.359,84	21.199,27	20.704,43	20.704,43	0,00	4.655,41
2024.0.31.3321.0.16204	ACCIÓN SOCIAL	0,00	0,00	0,00	0,00	0,00	0,00	0,00	0,00
2024.0.31.3321.0.16400	COMPLEMENTO FAMILIAR	0,00	0,00	0,00	0,00	0,00	0,00	0,00	0,00
2024.0.31.3321.0.21000	CONSERV. INFRAESTRUCTURAS	15.000,00	0,00	15.000,00	0,00	0,00	0,00	0,00	15.000,00
2024.0.31.3321.0.21200	CONSERV. EDIFICIOS	5.000,00	0,00	5.000,00	4.896,87	4.896,87	4.896,87	0,00	103,13
2024.0.31.3321.0.21300	CONSERV. INSTALACIONES	60.000,00	0,00	60.000,00	5.947,81	3.830,31	1.838,97	1.991,34	56.169,69
2024.0.31.3321.0.21500	CONSERV. MOBILIARIO	5.000,00	0,00	5.000,00	1.376,44	1.376,44	1.376,44	0,00	3.623,56
2024.0.31.3321.0.21600	CONSERV. INFORMÁTICA	1.000,00	0,00	1.000,00	25.063,19	6.939,25	6.939,25	0,00	-5.939,25
2024.0.31.3321.0.22000	MATERIAL OFICINA	12.000,00	0,00	12.000,00	14.157,67	14.157,67	14.108,24	49,43	-2.157,67
2024.0.31.3321.0.22001	PUBLICACIONES	35.000,00	0,00	35.000,00	65.642,05	51.970,68	45.274,82	6.695,86	-16.970,68
2024.0.31.3321.0.22400	SEGUROS	1.000,00	0,00	1.000,00	237,97	237,97	237,97	0,00	762,03
2024.0.31.3321.0.22606	REUNIONES-CONFERENCIAS	1.000,00	0,00	1.000,00	0,00	0,00	0,00	0,00	1.000,00
2024.0.31.3321.0.22609	ACTIVIDADES	110.000,00	125.000,00	235.000,00	182.305,11	174.869,96	172.915,04	1.954,92	60.130,04
2024.0.31.3321.0.22700	SERVICIO LIMPIEZA	59.000,00	13.940,00	72.940,00	24.707,78	24.707,78	24.707,78	0,00	48.232,22
2024.0.31.3321.0.22706	ESTUDIOS-TRAB. TÉCNICOS	175.000,00	0,00	175.000,00	198.725,68	138.210,52	126.336,21	11.874,31	36.789,48
2024.0.31.3321.0.22799	OTROS TRAB. EMPRESAS	15.000,00	0,00	15.000,00	24.480,74	24.480,72	18.924,40	5.556,32	-9.480,72
2024.0.31.3321.0.23020	Del personal no directivo	3.000,00	0,00	3.000,00	1.007,32	1.007,32	1.007,32	0,00	1.992,68
2024.0.31.3321.0.23100	LOCOMOCIÓN DE ÓRGANOS DE G	1.000,00	0,00	1.000,00	104,00	104,00	104,00	0,00	896,00
2024.0.31.3321.0.61900	INVERSION INFRAESTRUCTURAS	0,00	0,00	0,00	0,00	0,00	0,00	0,00	0,00
2024.0.31.3321.0.62200	INVERSION EDIFICIOS	0,00	0,00	0,00	0,00	0,00	0,00	0,00	0,00
2024.0.31.3321.0.63200	INVERSION EDIFICIOS	0,00	0,00	0,00	0,00	0,00	0,00	0,00	0,00
2024.0.31.3321.0.63300	INVERSION EDIFICIOS	0,00	0,00	0,00	0,00	0,00	0,00	0,00	0,00



ESTADO DE LIQUIDACIÓN DEL PRESUPUESTO

I. LIQUIDACIÓN DEL PRESUPUESTO DE GASTOS. POR APLICACIÓN PRESUPUESTARIA

Aplicación presupuestaria	Descripción	Créditos presupuestarios			Gastos comprometidos	Obligaciones reconocidas netas	Pagos	Obligaciones pendientes a 31 de diciembre	Remanentes de crédito
		Iniciales	Modificaciones	Definitivos					
2024.0.31.3321.0.63500	INVERSION MOBILIARIO	0,00	0,00	0,00	0,00	0,00	0,00	0,00	0,00
2024.0.31.3321.0.64000	INVERSION INMATERIAL	277.937,00	0,00	277.937,00	0,00	0,00	0,00	0,00	277.937,00
2024.0.31.3321.295.61900	Otras inversiones de repo	0,00	0,00	0,00	0,00	0,00	0,00	0,00	0,00
2024.0.31.3321.347.61900	Otras inversiones de repo	0,00	0,00	0,00	0,00	0,00	0,00	0,00	0,00
2024.0.31.3321.361.63200	Edificios y otras construcciones	0,00	0,00	0,00	0,00	0,00	0,00	0,00	0,00
2024.0.31.3321.390.62200	Edificios y otras construcciones	0,00	0,00	0,00	0,00	0,00	0,00	0,00	0,00
2024.0.31.3321.391.63200	Edificios y otras construcciones	0,00	0,00	0,00	0,00	0,00	0,00	0,00	0,00
2024.0.31.3321.392.61900	Otras inversiones de repo	0,00	0,00	0,00	0,00	0,00	0,00	0,00	0,00
2024.0.31.3321.393.63500	Mobiliario	0,00	0,00	0,00	0,00	0,00	0,00	0,00	0,00
2024.0.31.3321.415.63500	Mobiliario	0,00	0,00	0,00	0,00	0,00	0,00	0,00	0,00
2024.0.31.3321.448.63500	Mobiliario	0,00	0,00	0,00	0,00	0,00	0,00	0,00	0,00
2024.0.31.3321.449.63500	Mobiliario	0,00	0,00	0,00	0,00	0,00	0,00	0,00	0,00
2024.0.31.3321.485.64000	Gastos en inversiones de carácter in	0,00	276.725,50	276.725,50	281.869,50	267.863,82	267.863,82	0,00	8.861,68
2024.0.32.1621.0.12003	SUELDOS DEL GRUPO C1	23.769,68	0,00	23.769,68	19.068,22	19.068,22	19.068,22	0,00	4.701,46
2024.0.32.1621.0.12004	Sueldos del Grupo C2.	0,00	0,00	0,00	0,00	0,00	0,00	0,00	0,00
2024.0.32.1621.0.12005	Sueldos del Grupo E	9.232,44	0,00	9.232,44	0,00	0,00	0,00	0,00	9.232,44
2024.0.32.1621.0.12006	TRIENIOS	8.697,76	0,00	8.697,76	6.658,04	6.658,04	6.658,04	0,00	2.039,72
2024.0.32.1621.0.12010	SUELDOS, EJERC. ANTERIORES	0,00	0,00	0,00	0,00	0,00	0,00	0,00	0,00
2024.0.32.1621.0.12100	COMPLEMENTO DE DESTINO	16.914,24	0,00	16.914,24	10.568,24	10.568,24	10.568,24	0,00	6.346,00
2024.0.32.1621.0.12101	COMPLEMENTO ESPECÍFICO	27.154,96	0,00	27.154,96	16.215,80	16.215,80	16.215,80	0,00	10.939,16
2024.0.32.1621.0.12103	OTROS COMPLEMENTOS	6.897,96	0,00	6.897,96	11.445,92	10.873,83	10.873,83	0,00	-3.975,87
2024.0.32.1621.0.15000	PRODUCTIVIDAD	0,00	0,00	0,00	0,00	0,00	0,00	0,00	0,00
2024.0.32.1621.0.16001	S.S. FUNCIONARIOS	26.356,32	0,00	26.356,32	20.903,07	20.903,07	20.903,07	0,00	5.453,25
2024.0.32.1621.0.21300	CONSERV. INSTALACIONES	0,00	0,00	0,00	0,00	0,00	0,00	0,00	0,00
2024.0.32.1621.0.21400	CONSERV. VEHÍCULOS	0,00	0,00	0,00	0,00	0,00	0,00	0,00	0,00
2024.0.32.1621.0.21500	CONSERV. MOBILIARIO	0,00	0,00	0,00	0,00	0,00	0,00	0,00	0,00
2024.0.32.1621.0.22000	MATERIAL OFICINA	0,00	0,00	0,00	0,00	0,00	0,00	0,00	0,00
2024.0.32.1621.0.22103	Combustibles	0,00	0,00	0,00	0,00	0,00	0,00	0,00	0,00
2024.0.32.1621.0.22104	VESTUARIO	0,00	0,00	0,00	0,00	0,00	0,00	0,00	0,00
2024.0.32.1621.0.22110	PRODUCTOS LIMPIEZA	5.000,00	0,00	5.000,00	2.704,16	2.704,16	2.704,16	0,00	2.295,84
2024.0.32.1621.0.22400	Primas de seguros	0,00	0,00	0,00	0,00	0,00	0,00	0,00	0,00
2024.0.32.1621.0.22601	ATENCIÓN PROTOCOLARIA	0,00	0,00	0,00	0,00	0,00	0,00	0,00	0,00
2024.0.32.1621.0.22700	SERVICIO LIMPIEZA	6.325.336,30	0,00	6.325.336,30	6.804.617,77	6.804.617,77	5.719.820,58	1.084.797,19	-479.281,47
2024.0.32.1621.0.22706	Estudios y trabajos técnicos	0,00	0,00	0,00	0,00	0,00	0,00	0,00	0,00



ESTADO DE LIQUIDACIÓN DEL PRESUPUESTO

I. LIQUIDACIÓN DEL PRESUPUESTO DE GASTOS. POR APLICACIÓN PRESUPUESTARIA

Aplicación presupuestaria	Descripción	Créditos presupuestarios			Gastos comprometidos	Obligaciones reconocidas netas	Pagos	Obligaciones pendientes a 31 de diciembre	Remanentes de crédito
		Iniciales	Modificaciones	Definitivos					
2024.0.32.1621.0.23020	DIETAS DEL PERSONAL NO DIREC	0,00	0,00	0,00	0,00	0,00	0,00	0,00	0,00
2024.0.32.1621.0.62300	INVERSIÓN: INSTALACIONES	0,00	0,00	0,00	0,00	0,00	0,00	0,00	0,00
2024.0.32.1621.410.62300	Maquinaria, instalaciones	0,00	0,00	0,00	0,00	0,00	0,00	0,00	0,00
2024.0.32.1622.0.12003	SUELDOS DEL GRUPO C1	0,00	0,00	0,00	0,00	0,00	0,00	0,00	0,00
2024.0.32.1622.0.12004	SUELDOS DEL GRUPO C2	0,00	0,00	0,00	0,00	0,00	0,00	0,00	0,00
2024.0.32.1622.0.12005	SUELDOS DEL GRUPO E	0,00	0,00	0,00	0,00	0,00	0,00	0,00	0,00
2024.0.32.1622.0.12006	TRIENIOS	0,00	0,00	0,00	0,00	0,00	0,00	0,00	0,00
2024.0.32.1622.0.12010	SUELDOS, EJERC. ANTERIORES	0,00	0,00	0,00	0,00	0,00	0,00	0,00	0,00
2024.0.32.1622.0.12100	COMPLEMENTO DE DESTINO	0,00	0,00	0,00	0,00	0,00	0,00	0,00	0,00
2024.0.32.1622.0.12101	COMPLEMENTO ESPECÍFICO	0,00	0,00	0,00	0,00	0,00	0,00	0,00	0,00
2024.0.32.1622.0.12103	OTROS COMPLEMENTOS	0,00	0,00	0,00	0,00	0,00	0,00	0,00	0,00
2024.0.32.1622.0.15000	PRODUCTIVIDAD	0,00	0,00	0,00	0,00	0,00	0,00	0,00	0,00
2024.0.32.1622.0.16001	S.S. FUNCIONARIOS	0,00	0,00	0,00	0,00	0,00	0,00	0,00	0,00
2024.0.32.1622.0.21300	CONSERV. INSTALACIONES	0,00	0,00	0,00	0,00	0,00	0,00	0,00	0,00
2024.0.32.1622.0.21400	Conservación vehículos	0,00	0,00	0,00	0,00	0,00	0,00	0,00	0,00
2024.0.32.1622.0.21500	CONSERV. MOBILIARIO	0,00	0,00	0,00	0,00	0,00	0,00	0,00	0,00
2024.0.32.1622.0.22000	MATERIAL OFICINA	0,00	0,00	0,00	0,00	0,00	0,00	0,00	0,00
2024.0.32.1622.0.22103	COMBUSTIBLE	0,00	0,00	0,00	0,00	0,00	0,00	0,00	0,00
2024.0.32.1622.0.22104	VESTUARIO	0,00	0,00	0,00	0,00	0,00	0,00	0,00	0,00
2024.0.32.1622.0.22110	PRODUCTOS LIMPIEZA	0,00	0,00	0,00	0,00	0,00	0,00	0,00	0,00
2024.0.32.1622.0.22400	SEGUROS	0,00	0,00	0,00	0,00	0,00	0,00	0,00	0,00
2024.0.32.1622.0.22601	ATENCIÓN PROTOCOLARIA	0,00	0,00	0,00	0,00	0,00	0,00	0,00	0,00
2024.0.32.1622.0.22700	SERVICIO LIMPIEZA	1.285.836,23	0,00	1.285.836,23	1.127.840,88	1.127.840,88	909.290,80	218.550,08	157.995,35
2024.0.32.1622.0.23020	DIETAS DEL PERSONAL NO DIREC	0,00	0,00	0,00	0,00	0,00	0,00	0,00	0,00
2024.0.32.1622.0.46700	TRANSFER. ENT. LOCALES	0,00	0,00	0,00	0,00	0,00	0,00	0,00	0,00
2024.0.32.1622.0.60100	INVERSIÓN: INFRAESTRUCTURAS	0,00	0,00	0,00	0,00	0,00	0,00	0,00	0,00
2024.0.32.1623.0.12003	SUELDOS DEL GRUPO C1	0,00	0,00	0,00	0,00	0,00	0,00	0,00	0,00
2024.0.32.1623.0.12004	SUELDOS DEL GRUPO C2	0,00	0,00	0,00	0,00	0,00	0,00	0,00	0,00
2024.0.32.1623.0.12005	SUELDOS DEL GRUPO E	0,00	0,00	0,00	0,00	0,00	0,00	0,00	0,00
2024.0.32.1623.0.12006	TRIENIOS	0,00	0,00	0,00	0,00	0,00	0,00	0,00	0,00
2024.0.32.1623.0.12010	SUELDOS, EJERC. ANTERIORES	0,00	0,00	0,00	0,00	0,00	0,00	0,00	0,00
2024.0.32.1623.0.12100	COMPLEMENTO DE DESTINO	0,00	0,00	0,00	0,00	0,00	0,00	0,00	0,00
2024.0.32.1623.0.12101	COMPLEMENTO ESPECÍFICO	0,00	0,00	0,00	0,00	0,00	0,00	0,00	0,00
2024.0.32.1623.0.12103	OTROS COMPLEMENTOS	0,00	0,00	0,00	0,00	0,00	0,00	0,00	0,00



ESTADO DE LIQUIDACIÓN DEL PRESUPUESTO

I. LIQUIDACIÓN DEL PRESUPUESTO DE GASTOS. POR APLICACIÓN PRESUPUESTARIA

Aplicación presupuestaria	Descripción	Créditos presupuestarios			Gastos comprometidos	Obligaciones reconocidas netas	Pagos	Obligaciones pendientes a 31 de diciembre	Remanentes de crédito
		Iniciales	Modificaciones	Definitivos					
2024.0.32.1623.0.15000	PRODUCTIVIDAD	0,00	0,00	0,00	0,00	0,00	0,00	0,00	0,00
2024.0.32.1623.0.16001	S.S. FUNCIONARIOS	0,00	0,00	0,00	0,00	0,00	0,00	0,00	0,00
2024.0.32.1623.0.21300	CONSERV. INSTALACIONES	0,00	0,00	0,00	0,00	0,00	0,00	0,00	0,00
2024.0.32.1623.0.21400	CONSERV. VEHÍCULOS	0,00	0,00	0,00	0,00	0,00	0,00	0,00	0,00
2024.0.32.1623.0.21500	CONSERV. MOBILIARIO	0,00	0,00	0,00	0,00	0,00	0,00	0,00	0,00
2024.0.32.1623.0.22000	MATERIAL OFICINA	0,00	0,00	0,00	0,00	0,00	0,00	0,00	0,00
2024.0.32.1623.0.22103	COMBUSTIBLE	0,00	0,00	0,00	0,00	0,00	0,00	0,00	0,00
2024.0.32.1623.0.22104	VESTUARIO	0,00	0,00	0,00	0,00	0,00	0,00	0,00	0,00
2024.0.32.1623.0.22110	PRODUCTOS LIMPIEZA	0,00	0,00	0,00	0,00	0,00	0,00	0,00	0,00
2024.0.32.1623.0.22400	SEGUROS	0,00	0,00	0,00	0,00	0,00	0,00	0,00	0,00
2024.0.32.1623.0.22601	ATENCIÓN PROTOCOLARIA	0,00	0,00	0,00	0,00	0,00	0,00	0,00	0,00
2024.0.32.1623.0.22700	SERVICIO LIMPIEZA	7.094.462,73	0,00	7.094.462,73	6.274.227,44	6.274.227,44	6.274.227,44	0,00	820.235,29
2024.0.32.1623.0.23020	DIETAS DEL PERSONAL NO DIREC	0,00	0,00	0,00	0,00	0,00	0,00	0,00	0,00
2024.0.32.1623.0.46700	TRANSFER. ENT. LOCALES	0,00	0,00	0,00	0,00	0,00	0,00	0,00	0,00
2024.0.32.1623.0.60100	INVERSIÓN: INFRAESTRUCTURAS	0,00	0,00	0,00	0,00	0,00	0,00	0,00	0,00
2024.0.32.1630.0.12003	SUELDOS DEL GRUPO C1	0,00	0,00	0,00	0,00	0,00	0,00	0,00	0,00
2024.0.32.1630.0.12004	SUELDOS DEL GRUPO C2	0,00	0,00	0,00	0,00	0,00	0,00	0,00	0,00
2024.0.32.1630.0.12005	SUELDOS DEL GRUPO E	0,00	0,00	0,00	0,00	0,00	0,00	0,00	0,00
2024.0.32.1630.0.12006	TRIENIOS	0,00	0,00	0,00	0,00	0,00	0,00	0,00	0,00
2024.0.32.1630.0.12010	SUELDOS, EJERC. ANTERIORES	0,00	0,00	0,00	0,00	0,00	0,00	0,00	0,00
2024.0.32.1630.0.12100	COMPLEMENTO DE DESTINO	0,00	0,00	0,00	0,00	0,00	0,00	0,00	0,00
2024.0.32.1630.0.12101	COMPLEMENTO ESPECÍFICO	0,00	0,00	0,00	0,00	0,00	0,00	0,00	0,00
2024.0.32.1630.0.12103	OTROS COMPLEMENTOS	0,00	0,00	0,00	0,00	0,00	0,00	0,00	0,00
2024.0.32.1630.0.15000	PRODUCTIVIDAD	0,00	0,00	0,00	0,00	0,00	0,00	0,00	0,00
2024.0.32.1630.0.16001	S.S. FUNCIONARIOS	0,00	0,00	0,00	0,00	0,00	0,00	0,00	0,00
2024.0.32.1630.0.21000	Conservación infraestructuras	0,00	0,00	0,00	0,00	0,00	0,00	0,00	0,00
2024.0.32.1630.0.21300	Conservación instalaciones	0,00	0,00	0,00	0,00	0,00	0,00	0,00	0,00
2024.0.32.1630.0.21400	Conservación vehiculos	0,00	0,00	0,00	0,00	0,00	0,00	0,00	0,00
2024.0.32.1630.0.21500	Conservación mobiliario	0,00	0,00	0,00	0,00	0,00	0,00	0,00	0,00
2024.0.32.1630.0.22000	MATERIAL OFICINA	0,00	0,00	0,00	0,00	0,00	0,00	0,00	0,00
2024.0.32.1630.0.22103	Combustibles	0,00	0,00	0,00	0,00	0,00	0,00	0,00	0,00
2024.0.32.1630.0.22104	VESTUARIO	0,00	0,00	0,00	0,00	0,00	0,00	0,00	0,00
2024.0.32.1630.0.22110	Productos de limpieza y aseo	0,00	0,00	0,00	0,00	0,00	0,00	0,00	0,00
2024.0.32.1630.0.22400	Seguros	0,00	0,00	0,00	991,62	991,62	991,62	0,00	-991,62



ESTADO DE LIQUIDACIÓN DEL PRESUPUESTO

I. LIQUIDACIÓN DEL PRESUPUESTO DE GASTOS. POR APLICACIÓN PRESUPUESTARIA

Aplicación presupuestaria	Descripción	Créditos presupuestarios			Gastos comprometidos	Obligaciones reconocidas netas	Pagos	Obligaciones pendientes a 31 de diciembre	Remanentes de crédito
		Iniciales	Modificaciones	Definitivos					
2024.0.32.1630.0.22601	ATENCIÓN PROTOCOLARIA	0,00	0,00	0,00	0,00	0,00	0,00	0,00	0,00
2024.0.32.1630.0.22602	Publicidad	0,00	0,00	0,00	0,00	0,00	0,00	0,00	0,00
2024.0.32.1630.0.22700	SERVICIO LIMPIEZA	8.234.343,25	54.450,00	8.288.793,25	7.912.423,94	7.912.423,94	6.448.769,59	1.463.654,35	376.369,31
2024.0.32.1630.0.22706	ESTUDIOS-TRAB. TÉCNICOS	0,00	0,00	0,00	0,00	0,00	0,00	0,00	0,00
2024.0.32.1630.0.23020	DIETAS DEL PERSONAL NO DIREC	0,00	0,00	0,00	0,00	0,00	0,00	0,00	0,00
2024.0.32.1630.0.46700	TRANSFER. ENT. LOCALES	0,00	0,00	0,00	0,00	0,00	0,00	0,00	0,00
2024.0.32.1630.0.60100	INVERSIÓN: INFRAESTRUCTURAS	0,00	0,00	0,00	0,00	0,00	0,00	0,00	0,00
2024.0.32.1630.549.61900	Limpieza Viaria: Papeleras	0,00	96.800,00	96.800,00	96.800,00	0,00	0,00	0,00	96.800,00
2024.0.33.1710.0.12005	SUELDOS DEL GRUPO E	46.162,20	0,00	46.162,20	45.043,56	36.783,55	36.783,55	0,00	9.378,65
2024.0.33.1710.0.12006	TRIENIOS	10.453,94	0,00	10.453,94	7.566,82	7.566,82	7.566,82	0,00	2.887,12
2024.0.33.1710.0.12010	SUELDOS, EJERC. ANTERIORES	0,00	0,00	0,00	0,00	0,00	0,00	0,00	0,00
2024.0.33.1710.0.12100	COMPLEMENTO DE DESTINO	25.673,20	0,00	25.673,20	24.925,60	21.862,46	21.862,46	0,00	3.810,74
2024.0.33.1710.0.12101	COMPLEMENTO ESPECÍFICO	47.194,02	0,00	47.194,02	50.003,34	38.895,24	38.895,24	0,00	8.298,78
2024.0.33.1710.0.12103	OTROS COMPLEMENTOS	19.005,48	0,00	19.005,48	18.451,92	14.324,70	14.324,70	0,00	4.680,78
2024.0.33.1710.0.15000	PRODUCTIVIDAD	2.835,48	0,00	2.835,48	2.844,96	2.844,96	2.844,96	0,00	-9,48
2024.0.33.1710.0.16001	S.S. FUNCIONARIOS	47.426,52	0,00	47.426,52	47.423,41	38.298,64	38.298,64	0,00	9.127,88
2024.0.33.1710.0.20400	ALQUILER VEHÍCULOS	0,00	0,00	0,00	0,00	0,00	0,00	0,00	0,00
2024.0.33.1710.0.21000	CONSERV. INFRAESTRUCTURA	2.140.357,27	0,00	2.140.357,27	931.640,66	931.639,26	879.832,05	51.807,21	1.208.718,01
2024.0.33.1710.0.21200	CONSERV. EDIFICIOS	0,00	0,00	0,00	0,00	0,00	0,00	0,00	0,00
2024.0.33.1710.0.21300	CONSERV. INSTALACIONES	0,00	0,00	0,00	0,00	0,00	0,00	0,00	0,00
2024.0.33.1710.0.22700	SERVICIO LIMPIEZA	29.000,00	8.036,00	37.036,00	14.304,51	14.304,51	14.304,51	0,00	22.731,49
2024.0.33.1710.0.22706	ESTUDIOS-TRAB. TÉCNICOS	36.000,00	0,00	36.000,00	29.977,75	17.611,55	17.611,55	0,00	18.388,45
2024.0.33.1710.0.23020	Del personal no directivo	0,00	0,00	0,00	497,50	497,50	497,50	0,00	-497,50
2024.0.33.1710.0.23100	De los miembros de los órganos de g	0,00	0,00	0,00	14,95	14,95	14,95	0,00	-14,95
2024.0.33.1710.0.60900	INVERSIÓN: INFRAESTRUCTURAS	1.550.000,00	0,00	1.550.000,00	0,00	0,00	0,00	0,00	1.550.000,00
2024.0.33.1710.0.62200	INVERSIÓN: EDIFICIOS	1.283.876,30	0,00	1.283.876,30	0,00	0,00	0,00	0,00	1.283.876,30
2024.0.33.1710.413.62200	Edificios y otras construcciones	0,00	0,00	0,00	1.282.625,06	1.282.625,06	1.282.625,06	0,00	-1.282.625,06
2024.0.33.1710.510.60900	Otras inv. nuevas infra.	0,00	0,00	0,00	0,00	0,00	0,00	0,00	0,00
2024.0.33.1710.511.60900	Otras inv. nuevas infra.	0,00	0,00	0,00	0,00	0,00	0,00	0,00	0,00
2024.0.33.1710.512.60900	Parques y Jardines: Arbolado	0,00	50.000,00	50.000,00	92.402,53	92.402,51	0,00	92.402,51	-42.402,51
2024.0.33.1710.513.60900	Otras inv. nuevas infra.	0,00	0,00	0,00	48.133,80	48.133,80	0,00	48.133,80	-48.133,80
2024.0.33.1710.538.60900	Otras inv. nuevas infra.	0,00	18.150,00	18.150,00	16.395,50	16.395,50	16.395,50	0,00	1.754,50
2024.0.33.1710.542.64000	Gastos en inversiones de carácter in	0,00	18.150,00	18.150,00	17.363,50	17.363,50	17.363,50	0,00	786,50
2024.0.33.1710.545.60900	Otras inv. nuevas infra.	0,00	0,00	0,00	45.450,63	0,00	0,00	0,00	0,00



ESTADO DE LIQUIDACIÓN DEL PRESUPUESTO

I. LIQUIDACIÓN DEL PRESUPUESTO DE GASTOS. POR APLICACIÓN PRESUPUESTARIA

Aplicación presupuestaria	Descripción	Créditos presupuestarios			Gastos comprometidos	Obligaciones reconocidas netas	Pagos	Obligaciones pendientes a 31 de diciembre	Remanentes de crédito
		Iniciales	Modificaciones	Definitivos					
2024.0.33.1710.551.60900	Parques y Jardines: Zonas de sombra	0,00	50.000,00	50.000,00	48.338,29	48.338,29	48.338,29	0,00	1.661,71
2024.0.33.1710.552.61900	Parques y Jardines: Reposición colum	0,00	50.000,00	50.000,00	62.827,25	62.827,25	0,00	62.827,25	-12.827,25
2024.0.33.1710.553.60900	Parques y Jardines: Nuevo Parque en	0,00	75.000,00	75.000,00	0,00	0,00	0,00	0,00	75.000,00
2024.0.33.1710.554.60900	Parques y Jardines: Instalación de Tir	0,00	25.000,00	25.000,00	24.938,10	24.938,10	24.938,10	0,00	61,90
2024.0.33.1710.555.60900	Parques y Jardines: Elementos de Gi	0,00	50.000,00	50.000,00	48.328,61	48.328,61	48.328,61	0,00	1.671,39
2024.0.34.2315.0.12000	SUELDOS DEL GRUPO A1	17.646,96	0,00	17.646,96	17.913,65	17.697,79	17.697,79	0,00	-50,83
2024.0.34.2315.0.12001	SUELDOS DEL GRUPO A2	7.760,36	0,00	7.760,36	7.532,87	7.452,45	7.452,45	0,00	307,91
2024.0.34.2315.0.12002	Sueldos del Grupo B	13.839,39	0,00	13.839,39	9.430,39	9.430,39	9.430,39	0,00	4.409,00
2024.0.34.2315.0.12003	Sueldos del Grupo C1	0,00	0,00	0,00	0,00	0,00	0,00	0,00	0,00
2024.0.34.2315.0.12006	TRIENIOS	12.424,68	0,00	12.424,68	7.198,44	7.198,44	7.198,44	0,00	5.226,24
2024.0.34.2315.0.12010	SUELDOS, EJERC. ANTERIORES	0,00	0,00	0,00	0,00	0,00	0,00	0,00	0,00
2024.0.34.2315.0.12100	COMPLEMENTO DE DESTINO	20.372,91	0,00	20.372,91	27.829,68	27.829,68	27.829,68	0,00	-7.456,77
2024.0.34.2315.0.12101	COMPLEMENTO ESPECÍFICO	28.800,52	0,00	28.800,52	25.588,41	25.588,41	25.588,41	0,00	3.212,11
2024.0.34.2315.0.12103	Otros complementos	12.669,84	0,00	12.669,84	13.571,04	13.571,04	13.571,04	0,00	-901,20
2024.0.34.2315.0.13000	RETRIBUCIONES BÁSICAS	22.787,43	0,00	22.787,43	22.802,00	22.802,00	22.802,00	0,00	-14,57
2024.0.34.2315.0.13002	Otras remuneraciones	19.873,68	0,00	19.873,68	27.750,54	27.750,54	27.750,54	0,00	-7.876,86
2024.0.34.2315.0.15000	Productividad	7.746,36	0,00	7.746,36	7.671,93	7.613,27	7.613,27	0,00	133,09
2024.0.34.2315.0.16001	S.S. FUNCIONARIOS	28.394,75	0,00	28.394,75	21.747,99	21.747,99	21.747,99	0,00	6.646,76
2024.0.34.2315.0.16002	S.S. LABORALES	13.644,00	0,00	13.644,00	16.506,21	16.506,21	16.506,21	0,00	-2.862,21
2024.0.34.2315.0.21200	Conservación edificios	0,00	0,00	0,00	0,00	0,00	0,00	0,00	0,00
2024.0.34.2315.0.21300	CONSERV. INSTALACIONES	0,00	0,00	0,00	0,00	0,00	0,00	0,00	0,00
2024.0.34.2315.0.21500	CONSERV. MOBILIARIO	0,00	0,00	0,00	0,00	0,00	0,00	0,00	0,00
2024.0.34.2315.0.22000	Ordinario no inventariable	1.800,00	0,00	1.800,00	2.403,23	2.403,23	2.394,52	8,71	-603,23
2024.0.34.2315.0.22001	PUBLICACIONES	0,00	0,00	0,00	0,00	0,00	0,00	0,00	0,00
2024.0.34.2315.0.22110	Productos de limpieza y aseo	0,00	0,00	0,00	0,00	0,00	0,00	0,00	0,00
2024.0.34.2315.0.22606	Reuniones, conferencias y cursos	25.000,00	50.244,39	75.244,39	38.849,41	37.930,08	26.512,34	11.417,74	37.314,31
2024.0.34.2315.0.22609	Actividades culturales y deportivas	25.000,00	0,00	25.000,00	24.834,36	24.332,76	20.285,76	4.047,00	667,24
2024.0.34.2315.0.22700	SERVICIO LIMPIEZA	0,00	0,00	0,00	0,00	0,00	0,00	0,00	0,00
2024.0.34.2315.0.22706	Estudios y trabajos técnicos	5.000,00	0,00	5.000,00	0,00	0,00	0,00	0,00	5.000,00
2024.0.34.2315.0.23100	Locomoción	100,00	0,00	100,00	0,00	0,00	0,00	0,00	100,00
2024.0.34.2315.0.48900	OTRAS TRANSFERENCIAS	8.000,00	0,00	8.000,00	0,00	0,00	0,00	0,00	8.000,00
2024.0.34.2315.286.13000	Retribuciones básicas	0,00	0,00	0,00	0,00	0,00	0,00	0,00	0,00
2024.0.34.2315.286.13002	Otras remuneraciones	0,00	0,00	0,00	0,00	0,00	0,00	0,00	0,00
2024.0.34.2315.286.16002	Seguridad Social laborales	0,00	0,00	0,00	0,00	0,00	0,00	0,00	0,00



ESTADO DE LIQUIDACIÓN DEL PRESUPUESTO

I. LIQUIDACIÓN DEL PRESUPUESTO DE GASTOS. POR APLICACIÓN PRESUPUESTARIA

Aplicación presupuestaria	Descripción	Créditos presupuestarios			Gastos comprometidos	Obligaciones reconocidas netas	Pagos	Obligaciones pendientes a 31 de diciembre	Remanentes de crédito
		Iniciales	Modificaciones	Definitivos					
2024.0.34.2315.90007.13000	Retribuciones básicas	0,00	0,00	0,00	0,00	0,00	0,00	0,00	0,00
2024.0.34.2315.90007.13002	Otras remuneraciones	0,00	0,00	0,00	0,00	0,00	0,00	0,00	0,00
2024.0.34.2315.90007.16002	Seguridad Social laborales	0,00	0,00	0,00	0,00	0,00	0,00	0,00	0,00
2024.0.34.2315.90013.14300	Otro personal-INEM	0,00	0,00	0,00	0,00	0,00	0,00	0,00	0,00
2024.0.34.2315.90013.16002	Seguridad Social laborales	0,00	0,00	0,00	0,00	0,00	0,00	0,00	0,00
2024.0.34.2315.90020.14300	Otro personal-INEM	0,00	0,00	0,00	0,00	0,00	0,00	0,00	0,00
2024.0.34.2315.90020.16002	Seguridad Social laborales	0,00	0,00	0,00	0,00	0,00	0,00	0,00	0,00
2024.0.35.4930.0.12000	SUELDOS DEL GRUPO A1	35.293,92	0,00	35.293,92	17.680,24	17.680,24	17.680,24	0,00	17.613,68
2024.0.35.4930.0.12003	SUELDOS DEL GRUPO C1	11.884,84	0,00	11.884,84	11.911,11	11.911,11	11.911,11	0,00	-26,27
2024.0.35.4930.0.12004	SUELDOS DEL GRUPO C2	10.074,00	0,00	10.074,00	10.007,25	10.007,25	10.007,25	0,00	66,75
2024.0.35.4930.0.12005	SUELDOS DEL GRUPO E	0,00	0,00	0,00	0,00	0,00	0,00	0,00	0,00
2024.0.35.4930.0.12006	TRIENIOS	23.297,15	0,00	23.297,15	15.690,27	12.443,61	12.443,61	0,00	10.853,54
2024.0.35.4930.0.12010	SUELDOS, EJERC. ANTERIORES	0,00	0,00	0,00	0,00	0,00	0,00	0,00	0,00
2024.0.35.4930.0.12100	COMPLEMENTO DE DESTINO	33.293,96	0,00	33.293,96	23.444,43	23.444,43	23.444,43	0,00	9.849,53
2024.0.35.4930.0.12101	COMPLEMENTO ESPECÍFICO	45.538,84	0,00	45.538,84	37.734,31	37.734,31	37.734,31	0,00	7.804,53
2024.0.35.4930.0.12103	Otros complementos	31.471,92	0,00	31.471,92	21.890,70	21.890,70	21.890,70	0,00	9.581,22
2024.0.35.4930.0.15000	PRODUCTIVIDAD	0,00	0,00	0,00	0,00	0,00	0,00	0,00	0,00
2024.0.35.4930.0.16001	S.S. FUNCIONARIOS	48.729,36	0,00	48.729,36	35.421,82	35.421,82	35.421,82	0,00	13.307,54
2024.0.35.4930.0.20200	ALQUILER INSTALACIONES	0,00	0,00	0,00	0,00	0,00	0,00	0,00	0,00
2024.0.35.4930.0.21400	CONSERV. VEHÍCULOS	500,00	0,00	500,00	0,00	0,00	0,00	0,00	500,00
2024.0.35.4930.0.21500	Conservación mobiliario	500,00	0,00	500,00	0,00	0,00	0,00	0,00	500,00
2024.0.35.4930.0.21600	CONSERV. INFORMÁTICA	4.000,00	0,00	4.000,00	2.750,00	2.750,00	2.750,00	0,00	1.250,00
2024.0.35.4930.0.22000	MATERIAL OFICINA	500,00	0,00	500,00	20,15	20,15	20,15	0,00	479,85
2024.0.35.4930.0.22001	COMBUSTIBLES	500,00	0,00	500,00	0,00	0,00	0,00	0,00	500,00
2024.0.35.4930.0.22103	Combustibles y carburantes	0,00	0,00	0,00	0,00	0,00	0,00	0,00	0,00
2024.0.35.4930.0.22400	PRIMAS DE SEGUROS	500,00	0,00	500,00	154,85	154,85	154,85	0,00	345,15
2024.0.35.4930.0.22602	PUBLICIDAD	4.000,00	0,00	4.000,00	316,34	316,34	316,34	0,00	3.683,66
2024.0.35.4930.0.22606	REUNIONES CONFERENCIAS	500,00	0,00	500,00	0,00	0,00	0,00	0,00	500,00
2024.0.35.4930.0.22700	SERVICIO LIMPIEZA	0,00	0,00	0,00	0,00	0,00	0,00	0,00	0,00
2024.0.36.9252.0.12003	SUELDOS DEL GRUPO C1	83.067,13	0,00	83.067,13	53.732,48	53.732,48	53.732,48	0,00	29.334,65
2024.0.36.9252.0.12004	SUELDOS DEL GRUPO C2	50.370,00	0,00	50.370,00	49.885,65	38.353,21	38.353,21	0,00	12.016,79
2024.0.36.9252.0.12005	SUELDOS DEL GRUPO E	9.232,44	0,00	9.232,44	9.251,05	9.251,05	9.251,05	0,00	-18,61
2024.0.36.9252.0.12006	TRIENIOS	29.413,10	0,00	29.413,10	29.130,32	27.282,87	27.282,87	0,00	2.130,23
2024.0.36.9252.0.12010	SUELDOS, EJERC. ANTERIORES	0,00	0,00	0,00	0,00	0,00	0,00	0,00	0,00



ESTADO DE LIQUIDACIÓN DEL PRESUPUESTO

I. LIQUIDACIÓN DEL PRESUPUESTO DE GASTOS. POR APLICACIÓN PRESUPUESTARIA

Aplicación presupuestaria	Descripción	Créditos presupuestarios			Gastos comprometidos	Obligaciones reconocidas netas	Pagos	Obligaciones pendientes a 31 de diciembre	Remanentes de crédito
		Iniciales	Modificaciones	Definitivos					
2024.0.36.9252.0.12100	COMPLEMENTO DE DESTINO	87.093,20	0,00	87.093,20	90.958,16	90.958,16	90.958,16	0,00	-3.864,96
2024.0.36.9252.0.12101	COMPLEMENTO ESPECÍFICO	121.146,92	0,00	121.146,92	89.192,02	79.614,06	79.614,06	0,00	41.532,86
2024.0.36.9252.0.12103	Otros complementos	65.217,12	0,00	65.217,12	52.589,58	49.392,66	49.392,66	0,00	15.824,46
2024.0.36.9252.0.13000	RETRIBUCIONES BÁSICAS	0,00	0,00	0,00	0,00	0,00	0,00	0,00	0,00
2024.0.36.9252.0.13002	OTRAS REMUNERACIONES	0,00	0,00	0,00	0,00	0,00	0,00	0,00	0,00
2024.0.36.9252.0.15000	PRODUCTIVIDAD	18.237,36	0,00	18.237,36	9.030,66	8.973,24	8.973,24	0,00	9.264,12
2024.0.36.9252.0.16001	S.S. FUNCIONARIOS	123.389,41	0,00	123.389,41	91.713,11	59.309,28	59.309,28	0,00	64.080,13
2024.0.36.9252.0.16002	S.S. LABORALES	0,00	0,00	0,00	0,00	0,00	0,00	0,00	0,00
2024.0.36.9252.0.20200	ALQUILER EDIFICIOS	0,00	0,00	0,00	0,00	0,00	0,00	0,00	0,00
2024.0.36.9252.0.21200	CONSERV. EDIFICIOS	0,00	0,00	0,00	0,00	0,00	0,00	0,00	0,00
2024.0.36.9252.0.21300	CONSERV. INSTALACIONES	10.000,00	0,00	10.000,00	9.789,89	6.886,39	6.886,39	0,00	3.113,61
2024.0.36.9252.0.21400	CONSERV. VEHÍCULOS	500,00	0,00	500,00	0,00	0,00	0,00	0,00	500,00
2024.0.36.9252.0.21500	CONSERV. MOBILIARIO	500,00	0,00	500,00	0,00	0,00	0,00	0,00	500,00
2024.0.36.9252.0.22000	MATERIAL OFICINA	500,00	0,00	500,00	0,00	0,00	0,00	0,00	500,00
2024.0.36.9252.0.22001	PUBLICACIONES	500,00	0,00	500,00	0,00	0,00	0,00	0,00	500,00
2024.0.36.9252.0.22201	POSTALES	0,00	0,00	0,00	0,00	0,00	0,00	0,00	0,00
2024.0.36.9252.0.22400	SEGUROS	0,00	0,00	0,00	0,00	0,00	0,00	0,00	0,00
2024.0.36.9252.0.22606	REUNIONES Y CONFERENCIAS	500,00	0,00	500,00	0,00	0,00	0,00	0,00	500,00
2024.0.36.9252.0.22700	SERVICIO LIMPIEZA	36.000,00	9.758,00	45.758,00	17.338,81	17.338,81	17.338,81	0,00	28.419,19
2024.0.36.9252.0.22706	ESTUDIOS Y TRAB. TÉC.	1.000,00	0,00	1.000,00	0,00	0,00	0,00	0,00	1.000,00
2024.0.36.9252.0.23100	LOCOMOCIÓN DE ÓRGANOS DE G	500,00	0,00	500,00	0,00	0,00	0,00	0,00	500,00
2024.0.36.9252.0.62500	INVERSIÓN MOBILIARIO	0,00	0,00	0,00	0,00	0,00	0,00	0,00	0,00
2024.0.36.9252.0.62600	INVERSIÓN INFORMÁTICA	0,00	0,00	0,00	0,00	0,00	0,00	0,00	0,00
2024.0.36.9252.0.63200	INVERSION EDIFICIOS	0,00	0,00	0,00	0,00	0,00	0,00	0,00	0,00
2024.0.36.9252.363.63200	Edificios y otras construcciones	0,00	0,00	0,00	0,00	0,00	0,00	0,00	0,00
2024.0.36.9252.422.62500	Mobiliario	0,00	0,00	0,00	0,00	0,00	0,00	0,00	0,00
2024.0.37.9330.0.12001	SUELDOS DEL GRUPO A2	0,00	0,00	0,00	0,00	0,00	0,00	0,00	0,00
2024.0.37.9330.0.12003	SUELDOS DEL GRUPO C1	23.769,68	0,00	23.769,68	11.915,12	11.915,12	11.915,12	0,00	11.854,56
2024.0.37.9330.0.12004	SUELDOS DEL GRUPO C2	10.074,00	0,00	10.074,00	10.094,86	10.094,86	10.094,86	0,00	-20,86
2024.0.37.9330.0.12006	TRIENIOS	10.541,54	0,00	10.541,54	6.617,61	6.617,61	6.617,61	0,00	3.923,93
2024.0.37.9330.0.12010	SUELDOS, EJERC. ANTERIORES	0,00	0,00	0,00	0,00	0,00	0,00	0,00	0,00
2024.0.37.9330.0.12100	COMPLEMENTO DE DESTINO	20.503,28	0,00	20.503,28	14.172,81	14.172,81	14.172,81	0,00	6.330,47
2024.0.37.9330.0.12101	COMPLEMENTO ESPECÍFICO	41.264,00	0,00	41.264,00	27.316,59	26.826,13	26.826,13	0,00	14.437,87
2024.0.37.9330.0.12103	Otros complementos	19.363,56	0,00	19.363,56	12.345,74	12.138,89	12.138,89	0,00	7.224,67



I. LIQUIDACIÓN DEL PRESUPUESTO DE GASTOS. POR APLICACIÓN PRESUPUESTARIA

0001-0999-11/04/2025-00.03.22 \$RCFile: MF11.ps,v \$ MF11 © IVAL informática



ESTADO DE LIQUIDACIÓN DEL PRESUPUESTO

I. LIQUIDACIÓN DEL PRESUPUESTO DE GASTOS. POR BOLSAS DE VINCULACIÓN

Ejercicio	Programa	Proyecto	Económico	Créditos presupuestarios			Gastos comprometidos	Obligaciones reconocidas netas	Pagos	Obligaciones pendientes a 31 de diciembre	Remanentes de crédito
				Iniciales	Modificaciones	Definitivos					
2024	13		1	16.269.266,50	0,00	16.269.266,50	15.625.010,73	15.013.433,40	15.013.433,40	0,00	1.255.833,10
2024	13		1	282.342,98	0,00	282.342,98	281.343,55	265.436,80	265.436,80	0,00	16.906,18
2024	13		2	981.107,40	521.138,31	1.502.245,71	700.957,39	297.922,27	180.111,97	117.810,30	1.204.323,44
2024	13		2	777.000,00	40.836,00	817.836,00	649.888,44	577.774,08	543.539,26	34.234,82	240.061,92
2024	13		4	768.657,60	0,00	768.657,60	749.464,68	749.464,68	749.464,68	0,00	19.192,92
2024	13		6	1.190.906,30	1.338.137,35	2.529.043,65	1.080.784,09	410.398,67	136.962,36	273.436,31	2.118.644,98
2024	15		1	2.074.411,80	0,00	2.074.411,80	1.740.509,98	1.669.649,65	1.669.649,65	0,00	404.762,15
2024	15		1	400.000,00	0,00	400.000,00	243.054,43	243.054,43	243.054,43	0,00	156.945,57
2024	15		2	246.500,00	0,00	246.500,00	198.994,46	167.287,57	119.229,85	48.057,72	79.212,43
2024	15		2	260.100,00	683.169,00	943.269,00	198.688,88	71.633,50	52.268,51	19.364,99	871.635,50
2024	15		6	13.086.758,83	3.119.528,02	16.206.286,85	13.832.759,79	8.715.705,95	5.607.152,16	3.108.553,79	7.490.580,90
2024	16		1	426.319,47	0,00	426.319,47	302.245,57	290.091,96	290.091,96	0,00	136.227,51
2024	16		1	119.023,36	0,00	119.023,36	84.859,29	84.287,20	84.287,20	0,00	34.736,16
2024	16		2	22.944.978,51	54.450,00	22.999.428,51	22.122.805,81	22.122.805,81	19.355.804,19	2.767.001,62	876.622,70
2024	16		2	70.000,00	5.904,00	75.904,00	55.998,51	41.458,32	29.721,50	11.736,82	34.445,68
2024	16		2	7.074.714,59	1.447.650,06	8.522.364,65	8.224.184,87	8.156.379,06	6.445.902,87	1.710.476,19	365.985,59
2024	16		6	135.449,72	986.300,00	1.121.749,72	555.434,38	0,00	0,00	0,00	1.121.749,72
2024	16		6	654.317,26	600.000,00	1.254.317,26	616.342,42	526.959,01	201.606,57	325.352,44	727.358,25
2024	16		7	751.940,72	0,00	751.940,72	0,00	0,00	0,00	0,00	751.940,72
2024	17		1	478.531,15	0,00	478.531,15	453.004,06	412.150,13	412.150,13	0,00	66.381,02
2024	17		1	198.750,84	0,00	198.750,84	196.259,61	160.576,37	160.576,37	0,00	38.174,47
2024	17		2	2.205.357,27	8.036,00	2.213.393,27	976.435,37	964.067,77	912.260,56	51.807,21	1.249.325,50
2024	17		2	2.430.700,00	77.832,00	2.508.532,00	2.253.987,34	2.239.257,80	2.064.226,83	175.030,97	269.274,20
2024	17		4	523.600,00	0,00	523.600,00	473.571,09	473.571,09	0,00	473.571,09	50.028,91
2024	17		6	265.000,00	264.273,76	529.273,76	126.383,75	9.642,10	0,00	9.642,10	519.631,66
2024	17		6	2.833.876,30	336.300,00	3.170.176,30	1.686.803,27	1.641.352,62	1.437.989,06	203.363,56	1.528.823,68
2024	23		1	205.960,88	0,00	205.960,88	205.543,15	205.188,21	205.188,21	0,00	772,67
2024	23		1	315.405,36	0,00	315.405,36	308.930,86	287.167,74	287.167,74	0,00	28.237,62
2024	23		1	3.747.547,08	0,00	3.747.547,08	3.594.625,96	3.316.834,28	3.316.834,28	0,00	430.712,80
2024	23		2	578.800,00	70.590,00	649.390,00	454.212,11	344.648,93	293.549,97	51.098,96	304.741,07
2024	23		2	12.500,00	0,00	12.500,00	9.513,78	9.513,78	9.513,78	0,00	2.986,22
2024	23		2	114.500,00	73.600,00	188.100,00	148.637,59	139.040,56	128.100,11	10.940,45	49.059,44
2024	23		2	56.900,00	50.244,39	107.144,39	66.087,00	64.666,07	49.192,62	15.473,45	42.478,32
2024	23		4	8.000,00	0,00	8.000,00	0,00	0,00	0,00	0,00	8.000,00



ESTADO DE LIQUIDACIÓN DEL PRESUPUESTO

I. LIQUIDACIÓN DEL PRESUPUESTO DE GASTOS. POR BOLSAS DE VINCULACIÓN

Ejercicio	Programa	Proyecto	Económico	Créditos presupuestarios			Gastos comprometidos	Obligaciones reconocidas netas	Pagos	Obligaciones pendientes a 31 de diciembre	Remanentes de crédito
				Iniciales	Modificaciones	Definitivos					
2024	23		4	1.000,00	0,00	1.000,00	0,00	0,00	0,00	0,00	1.000,00
2024	23		4	1.469.878,00	2.518.174,00	3.988.052,00	3.524.203,73	3.488.830,54	2.284.935,11	1.203.895,43	499.221,46
2024	23		6	1.574.231,49	0,00	1.574.231,49	1.474.874,98	1.445.189,21	1.192.767,69	252.421,52	129.042,28
2024	24		1	2.105.146,62	0,00	2.105.146,62	1.904.695,04	1.850.550,27	1.850.550,27	0,00	254.596,35
2024	24		2	358.048,00	4.428,00	362.476,00	205.758,23	162.834,44	137.693,30	25.141,14	199.641,56
2024	24		4	198.600,00	0,00	198.600,00	183.253,04	183.253,04	79.792,90	103.460,14	15.346,96
2024	31		1	453.615,91	0,00	453.615,91	310.997,20	303.823,57	303.823,57	0,00	149.792,34
2024	31		2	153.600,00	85.010,00	238.610,00	121.428,30	106.563,45	57.789,71	48.773,74	132.046,55
2024	31		4	420.000,00	0,00	420.000,00	420.000,00	420.000,00	272.000,00	148.000,00	0,00
2024	32		1	4.612.092,29	0,00	4.612.092,29	4.259.848,34	3.855.175,54	3.855.175,54	0,00	756.916,75
2024	32		2	3.944.600,00	477.122,00	4.421.722,00	3.294.557,32	3.205.399,51	2.685.987,56	519.411,95	1.216.322,49
2024	32		4	1.640.000,00	20.000,00	1.660.000,00	949.600,62	935.177,42	811.242,04	123.935,38	724.822,58
2024	32		6	500.616,43	505.409,70	1.006.026,13	123.586,65	123.547,71	123.547,71	0,00	882.478,42
2024	33		1	550.385,18	0,00	550.385,18	340.178,10	267.268,39	267.268,39	0,00	283.116,79
2024	33		1	769.554,75	-25.000,00	744.554,75	721.950,65	647.645,10	647.645,10	0,00	96.909,65
2024	33		1	191.237,72	0,00	191.237,72	189.673,09	145.584,54	145.584,54	0,00	45.653,18
2024	33		2	397.200,00	302.552,00	699.752,00	679.578,93	677.959,90	453.528,76	224.431,14	21.792,10
2024	33		2	498.000,00	138.940,00	636.940,00	548.652,63	446.789,49	418.667,31	28.122,18	190.150,51
2024	33		2	268.500,00	64.428,00	332.928,00	313.576,54	310.335,16	276.728,35	33.606,81	22.592,84
2024	33		4	247.000,00	-5.500,00	241.500,00	241.100,00	240.000,00	231.400,00	8.600,00	1.500,00
2024	33		6	277.937,00	276.725,50	554.662,50	281.869,50	267.863,82	267.863,82	0,00	286.798,68
2024	34		1	2.662.795,35	-106.000,00	2.556.795,35	2.447.527,37	2.147.507,02	2.147.507,02	0,00	409.288,33
2024	34		2	1.604.000,00	150.334,00	1.754.334,00	1.473.444,09	1.315.942,66	1.127.158,58	188.784,08	438.391,34
2024	34		4	460.000,00	90.000,00	550.000,00	549.101,02	541.226,10	390.000,00	151.226,10	8.773,90
2024	34		6	833.933,77	918.150,00	1.752.083,77	1.500.805,71	762.949,31	437.660,97	325.288,34	989.134,46
2024	43		1	794.932,80	0,00	794.932,80	656.560,94	488.404,85	488.404,85	0,00	306.527,95
2024	43		1	743.755,12	0,00	743.755,12	741.012,01	670.498,04	670.498,04	0,00	73.257,08
2024	43		2	797.000,00	15.498,00	812.498,00	706.389,86	688.973,14	628.698,74	60.274,40	123.524,86
2024	43		2	140.450,00	26.654,00	167.104,00	112.892,80	112.764,25	106.358,71	6.405,54	54.339,75
2024	43		2	53.000,00	140.000,00	193.000,00	185.928,07	185.369,08	140.843,65	44.525,43	7.630,92
2024	43		4	185.000,00	0,00	185.000,00	150.000,00	150.000,00	150.000,00	0,00	35.000,00
2024	43		4	672.000,00	0,00	672.000,00	654.125,50	654.125,50	654.125,50	0,00	17.874,50
2024	43		6	333.893,05	1.823.926,46	2.157.819,51	1.484.675,60	710.291,53	563.709,18	146.582,35	1.447.527,98
2024	43		6	128.865,00	0,00	128.865,00	128.865,00	128.865,00	128.865,00	0,00	0,00



ESTADO DE LIQUIDACIÓN DEL PRESUPUESTO

I. LIQUIDACIÓN DEL PRESUPUESTO DE GASTOS. POR BOLSAS DE VINCULACIÓN

Ejercicio	Programa	Proyecto	Económico	Créditos presupuestarios			Gastos comprometidos	Obligaciones reconocidas netas	Pagos	Obligaciones pendientes a 31 de diciembre	Remanentes de crédito
				Iniciales	Modificaciones	Definitivos					
2024	49		1	239.583,99	0,00	239.583,99	173.780,13	170.533,47	170.533,47	0,00	69.050,52
2024	49		2	11.000,00	0,00	11.000,00	3.241,34	3.241,34	3.241,34	0,00	7.758,66
2024	91		1	1.954.728,75	0,00	1.954.728,75	1.874.932,16	1.737.086,72	1.737.086,72	0,00	217.642,03
2024	91		2	390.550,00	90.000,00	480.550,00	435.674,37	428.051,36	424.301,68	3.749,68	52.498,64
2024	92		1	1.177.152,16	0,00	1.177.152,16	989.940,36	920.272,76	920.272,76	0,00	256.879,40
2024	92		1	2.535.769,69	-20.000,00	2.515.769,69	1.897.615,01	1.755.852,17	1.751.915,18	3.936,99	759.917,52
2024	92		1	1.825.436,21	0,00	1.825.436,21	1.514.307,60	1.308.723,64	1.308.723,64	0,00	516.712,57
2024	92		1	416.697,77	0,00	416.697,77	416.524,53	414.336,35	414.336,35	0,00	2.361,42
2024	92		1	669.210,72	0,00	669.210,72	568.572,15	549.873,06	549.873,06	0,00	119.337,66
2024	92		1	698.549,69	0,00	698.549,69	639.107,89	581.091,21	581.091,21	0,00	117.458,48
2024	92		1	587.166,68	0,00	587.166,68	475.483,03	416.867,01	416.867,01	0,00	170.299,67
2024	92		2	50.000,00	9.758,00	59.758,00	27.128,70	24.225,20	24.225,20	0,00	35.532,80
2024	92		2	1.002.300,00	2.460,00	1.004.760,00	606.474,43	511.673,20	456.547,56	55.125,64	493.086,80
2024	92		2	86.500,00	0,00	86.500,00	73.516,46	68.471,50	64.841,50	3.630,00	18.028,50
2024	92		2	43.500,00	0,00	43.500,00	33.749,47	33.212,36	32.487,37	724,99	10.287,64
2024	92		2	4.215.500,00	274.890,36	4.490.390,36	4.027.349,43	3.421.293,38	3.067.579,82	353.713,56	1.069.096,98
2024	92		2	173.500,00	240.000,00	413.500,00	304.610,02	293.932,90	230.843,52	63.089,38	119.567,10
2024	92		2	218.200,00	156.800,00	375.000,00	344.842,86	279.346,74	265.769,33	13.577,41	95.653,26
2024	92		4	45.000,00	0,00	45.000,00	45.000,00	45.000,00	44.530,44	469,56	0,00
2024	92		5	689.333,02	-174.428,81	514.904,21	0,00	0,00	0,00	0,00	514.904,21
2024	92		6	456.770,20	296.302,50	753.072,70	688.073,80	586.433,80	456.770,20	129.663,60	166.638,90
2024	92		8	227.850,00	0,00	227.850,00	144.677,32	144.677,32	144.677,32	0,00	83.172,68
2024	93		1	1.984.248,77	0,00	1.984.248,77	1.713.639,95	1.607.495,56	1.607.495,56	0,00	376.753,21
2024	93		1	158.347,46	0,00	158.347,46	104.581,66	103.884,35	103.884,35	0,00	54.463,11
2024	93		2	61.300,00	20.000,00	81.300,00	76.680,41	76.680,41	59.275,13	17.405,28	4.619,59
2024	93		2	3.399.500,00	0,00	3.399.500,00	3.042.812,76	3.019.511,86	3.013.640,49	5.871,37	379.988,14
2024	9120	543	64000	0,00	40.000,00	40.000,00	0,00	0,00	0,00	0,00	40.000,00
2024	0110		31000	2.700.000,00	-111.217,00	2.588.783,00	1.275.671,65	1.275.671,65	1.275.671,65	0,00	1.313.111,35
2024	0110		35200	200.000,00	0,00	200.000,00	110.447,64	110.447,64	110.284,00	163,64	89.552,36
2024	0110		35900	36.000,00	0,00	36.000,00	8.768,15	8.768,15	8.768,15	0,00	27.231,85
2024	0110		91300	2.900.000,00	111.217,00	3.011.217,00	3.011.204,77	3.011.204,77	3.011.204,77	0,00	12,23
2024	1531	480	61900	0,00	327.000,00	327.000,00	14.946,50	0,00	0,00	0,00	327.000,00
2024	3300		48900	0,00	8.000,00	8.000,00	4.000,00	4.000,00	0,00	4.000,00	4.000,00
2024	3300	486	64000	0,00	124.025,00	124.025,00	3.932,50	0,00	0,00	0,00	124.025,00



ESTADO DE LIQUIDACIÓN DEL PRESUPUESTO

I. LIQUIDACIÓN DEL PRESUPUESTO DE GASTOS. POR BOLSAS DE VINCULACIÓN

Ejercicio	Programa	Proyecto	Económico	Créditos presupuestarios			Gastos comprometidos	Obligaciones reconocidas netas	Pagos	Obligaciones pendientes a 31 de diciembre	Remanentes de crédito
				Iniciales	Modificaciones	Definitivos					
2024	4312		48100	0,00	4.500,00	4.500,00	0,00	0,00	0,00	0,00	4.500,00
2024	1630	549	61900	0,00	96.800,00	96.800,00	96.800,00	0,00	0,00	0,00	96.800,00
TOTAL				141.683.787,51	18.594.947,60	160.278.735,11	133.846.120,12	120.223.987,27	106.519.027,71	13.704.959,56	40.054.747,84

MEMORIA

1. Organización.

Benidorm es un municipio de la provincia de Alicante, situado en la costa mediterránea, a 40 km. al norte de la capital. La población de derecho a 1 de enero de 2024 era de 74.663 habitantes, si bien, los residentes de hecho se estima que duplican esa cifra. Las principales actividades económicas están vinculadas al turismo, apoyadas por las excepcionales condiciones de su clima y sus playas.

El Ayuntamiento de Benidorm cuenta con una corporación integrada por 25 ediles. Los órganos de decisión son el Pleno y el Alcalde, con delegaciones muy amplias en la Junta de Gobierno Local. Los Concejales ejercen competencias delegadas del Alcalde. Los puestos de Interventor, Tesorero y Secretario han estado cubiertos por funcionarios con habilitación nacional.

El número medio de empleados durante el ejercicio 2024 ha sido de 631 funcionarios, 100 contratados laborales y 11 empleados como personal de confianza o eventuales. El número de empleados a 31 de diciembre de 2024 era de 628 funcionarios, 87 contratados laborales y 11 empleados como personal de confianza.

Las entidades en las que el Ayuntamiento de Benidorm está integrado son el Consorcio de Extinción de Incendios, el Consorci Mare para la ejecución de las previsiones del Plan Zonal de Residuos 6, Área de Gestión A1, el Instituto de Ecología Litoral, la Fundación Turismo Benidorm, la Casa del Mediterráneo y el Consorcio de Aguas de la Marina Baixa. Respecto a la Fundación Turismo Benidorm, ésta tiene en principio naturaleza privada sin que esté sometida al control interno de esta Intervención no previendo en sus estatutos que rinda cuentas al Pleno. El control interno se circunscribe al destino de los fondos en cuanto subvención. Las Bases de Ejecución contemplan la posibilidad de que se auditen sus cuentas, si el Pleno así lo acuerda, lo que no ha sucedido hasta la fecha.

Las principales fuentes de financiación son los impuestos (39,65%), las tasas y precios públicos (21,24%) y las transferencias de otras entidades (28,90%).

2. Gestión indirecta de los servicios públicos, convenios y otras formas de colaboración.

Durante el ejercicio de la cuenta rendida se prestaron mediante gestión indirecta los siguientes servicios públicos:

1. Servicio de recogida domiciliaria de basuras y limpieza viaria.

- a) Empresa: Fomento de Construcciones y Contratas SA.
- b) Forma de gestión: Concesión.
- c) Plazo: prorrogado, se han iniciado los trámites de la nueva licitación.
- d) Subvenciones comprometidas: no hay.
- e) Bienes de dominio público afectos: no hay.
- f) Aportaciones no dinerarias: no hay.
- g) Anticipos reintegrables, préstamos u otros: no hay.
- h) Bienes objeto de reversión: vehículos y maquinaria afecta al servicio.

2. Contrato mixto de gestión del servicio público de instalación de mobiliario, de limpieza, accesibilidad, vigilancia y salvamento en playas.

- a) Empresa: R.A. Benidorm, S.L.
- b) Forma de gestión: Concesión.
- c) Plazo: 5 años + 5 años de prórroga desde la firma el 03/01/2017.
- d) Bienes de dominio público afectos: no hay.
- e) Aportaciones no dinerarias: no hay.
- f) Anticipos reintegrables, préstamos u otros: no hay.
- g) Bienes objeto de reversión: no hay.

3. Servicio de escuela infantil municipal "Les Caletes".

- a) Empresa: García Nimes SL.
- b) Forma de gestión: Concesión.

- c) Fecha de inicio de la actividad: 01/09/2020
- d) Plazo: 2 años prorrogables 1 +1.
- e) Subvenciones comprometidas: no hay.
- f) Bienes de dominio público afectos: Escuela Infantil "Les Caletes".
- g) Aportaciones no dinerarias: no hay.
- h) Anticipos reintegrables, préstamos u otros: no hay.
- i) Bienes objeto de reversión: no hay.

4. Servicio de escuela infantil municipal "El Tossalet".

- a) Empresa: Eulen Servicios Sociosanitarios, SA.
- b) Forma de gestión: Concesión.
- c) Fecha de firma del contrato: 04/11/2022.
- d) Plazo: 2 años + 2 años de prórroga.
- e) Bienes de dominio público afectos: Escuela Infantil "El Tossalet".
- f) Aportaciones no dinerarias: no hay.
- g) Anticipos reintegrables, préstamos u otros: no hay.
- h) Bienes objeto de reversión: no hay.

5. Servicio de atención a la primera infancia.

- a) Empresa: García Nimes SL.
- b) Forma de gestión: Concesión.
- c) Fecha de firma del contrato: ejercicio 2021.
- d) Plazo: 2 años prorrogables 1 +1.
- e) Subvenciones comprometidas: no hay.
- f) Bienes de dominio público afectos: no hay.
- g) Aportaciones no dinerarias: no hay.
- h) Anticipos reintegrables, préstamos u otros: no hay.
- i) Bienes objeto de reversión: no hay.

6. Servicio de regulación de estacionamiento en vías públicas y de retirada y depósito de vehículos.

- a) Empresa: UTE AUPLASA y SICE.
- b) Forma de gestión: Concesión.
- c) Fecha de firma del contrato: 04/05/2015.
- d) Plazo: Diez años desde fecha formalización del contrato.

- e) Subvenciones comprometidas: no hay.
- f) Bienes de dominio público afectos: recinto del depósito de vehículos.
- g) Aportaciones no dinerarias: no hay.
- h) Anticipos reintegrables, préstamos u otros: no hay.
- i) Bienes objeto de reversión: grúas y expendedores de tickets.

7. Servicio de suministro de agua potable y alcantarillado.

- a) Empresa: Hidraqua, SA.
- b) Forma de gestión: Concesión.
- c) Plazo: prorrogado hasta 30/06/2027.
- d) Subvenciones comprometidas: no hay.
- e) Bienes de dominio público afectos: infraestructuras del servicio tales como depósitos, red de tuberías de agua y alcantarillado, potabilizadora ...
- f) Aportaciones no dinerarias: no hay.
- g) Anticipos reintegrables, préstamos u otros: la prórroga contempla un plan de inversiones a ejecutar en 10 años (hasta 30/06/2027) por importe total de 22,5 mill. de euros financiado por Hidraqua, de los cuales 8,5 mill. de euros serán con cargo al concesionario.
- h) Bienes objeto de reversión: las inversiones realizadas por la concesionaria en la red de agua y alcantarillado.

8. Servicio de estación de autobuses.

- a) Empresa: Estación de Autobuses de Benidorm, S.L.
- b) Forma de gestión: Concesión.
- c) Fecha firma contrato: 31/08/2023.
- d) Plazo: 40 años.
- e) Subvenciones comprometidas: no hay.
- f) Bienes de dominio público afectos: parcela en el Salto del Agua.
- g) Aportaciones no dinerarias: no hay.
- h) Anticipos reintegrables, préstamos u otros: no hay.
- h) Bienes objeto de reversión: edificio, urbanización e instalaciones de la estación de autobuses, el centro comercial y la planta uno del aparcamiento

subterráneo y el hotel y la planta dos del aparcamiento subterráneo.

9. Servicio de aparcamientos públicos.

- a) Empresa: Aiser SA.
- b) Forma de gestión: Concesión.
- c) Plazo: 75 años.
- d) Subvenciones comprometidas: no hay.
- e) Bienes de dominio público afectos: subsuelo de las vías públicas Gerona, Ametlla de Mar, Foietes, Tomás Ortuño, así como parcela del mercado municipal
- f) Aportaciones no dinerarias: no hay.
- g) Anticipos reintegrables, préstamos u otros: no hay.
- h) Bienes objeto de reversión: aparcamientos e instalaciones construidas en las vías citadas.

10. Servicio de gestión, conservación y mantenimiento de los servicios municipales de alumbrado público e instalaciones de regulación del tráfico e integración y coordinación de servicios municipales tecnológicamente avanzados.

- a) Empresa: Sociedad Ibérica de Construcciones Eléctricas SA (SICE).
- b) Forma de gestión: Concesión.
- c) Fecha de firma del contrato: 01/10/2008.
- d) Fecha de finalización del contrato: 30/09/2018, prorrogado.
- e) Subvenciones comprometidas: no hay.
- f) Bienes de dominio público afectos: infraestructuras de alumbrado y semáforos.
- g) Aportaciones no dinerarias: no hay.
- h) Anticipos reintegrables, préstamos u otros: no hay.
- i) Bienes objeto de reversión: no hay.

11. Servicio de aparcamiento público de la plaza SS. MM. Reyes de España.

- a) Empresa: Estacionamientos y Servicios SA.
- b) Forma de gestión: Concesión.

- c) Fecha firma contrato: 03/11/2022.
- d) Plazo: 2 años prorrogables 1 +1.
- e) Subvenciones comprometidas: no hay.
- f) Bienes de dominio público afectos: subsuelo en la plaza SS. MM. Reyes de España.
- g) Aportaciones no dinerarias: no hay.
- h) Anticipos reintegrables, préstamos u otros: no hay.
- Bienes objeto de reversión: no hay.

12. Servicio de instalación y explotación publicitaria de mobiliario urbano informativo.

- a) Empresa: Impursa SAU.
- b) Forma de gestión: Concesión.
- c) Fecha de firma del contrato: 25/02/2021.
- d) Plazo: 10 años.
- e) Subvenciones comprometidas: no hay.
- f) Bienes de dominio público afectos: no hay.
- g) Aportaciones no dinerarias: no hay.
- h) Anticipos reintegrables, préstamos u otros: no hay.
- i) Bienes objeto de reversión: mobiliario urbano.

13. Servicio de tratamientos sanitarios de la superficie del municipio de Benidorm y dependencias municipales.

- a) Empresa: NC SERVICIOS Y PLAGAS S.L.
- b) Forma de gestión: Concesión.
- c) Fecha de firma del contrato: 26/04/2023.
- d) Plazo: 2 años prorrogables 1 +1.
- e) Subvenciones comprometidas: no hay.
- f) Bienes de dominio público afectos: superficie término municipal y dependencias municipales.
- g) Aportaciones no dinerarias: no hay.
- h) Anticipos reintegrables, préstamos u otros: no hay.
- i) Bienes objeto de reversión: no hay.

14. Servicio de limpieza de parques y jardines.

- a) Empresa: Actúa Servicios medioambientales, S.L.
- b) Forma de gestión: Concesión.
- c) Fecha de firma del contrato: 28/07/2017.

- d) Plazo: 4 + 1 + 1 años, se han iniciado los trámites de la nueva licitación.
- e) Subvenciones comprometidas: no hay.
- f) Bienes de dominio público afectos: parques y jardines municipales.
- g) Aportaciones no dinerarias: no hay.
- h) Anticipos reintegrables, préstamos u otros: no hay.
- i) Bienes objeto de reversión: no hay.

15. Servicio de gestión del Trinquet "Marina Baixa".

- a) Empresa: Jesús Alcoy Pons.
- b) Forma de gestión: Concesión.
- c) Fecha de firma del contrato: 15/02/2011.
- d) Plazo: 15 años prorrogables 5 anualidades más.
- e) Subvenciones comprometidas: no hay.
- f) Bienes de dominio público afectos: instalaciones del trinquet.
- g) Aportaciones no dinerarias: no hay.
- h) Anticipos reintegrables, préstamos u otros: no hay.
- i) Bienes objeto de reversión: las mejoras, ampliaciones y construcciones incorporadas por el adjudicatario.

16. Servicio de traducciones e interpretación para el servicio de atención al turista extranjero.

- a) Empresa: Sararte, S.L.
- b) Forma de gestión: Concesión.
- c) Fecha de firma del contrato: 20/05/2021.
- d) Plazo: 3 años prorrogables 1+1+1+1.
- e) Subvenciones comprometidas: no hay.
- f) Bienes de dominio público afectos: no hay.
- g) Aportaciones no dinerarias: no hay.
- h) Anticipos reintegrables, préstamos u otros: no hay.
- i) Bienes objeto de reversión: no hay.

17. Servicio de dinamización de museos

- a) Empresa: Promed Consulting SL.
- b) Forma de gestión: Concesión.
- c) Fecha de firma del contrato: 30/06/2022.

- d) Plazo: 1 año + 1 año de prórroga.
- e) Subvenciones comprometidas: no hay.
- f) Bienes de dominio público afectos: no hay.
- g) Aportaciones no dinerarias: no hay.
- h) Anticipos reintegrables, préstamos u otros: no hay.
- i) Bienes objeto de reversión: no hay.

18. Servicio de socorrismo en piscinas municipales

- a) Empresa: Fitness Project Center SL
- b) Forma de gestión: Concesión.
- c) Fecha de firma del contrato: 30/12/2022
- d) Plazo: 1 año + 3 años de prórroga.
- e) Subvenciones comprometidas: no hay.
- f) Bienes de dominio público afectos: piscinas municipales de Foietes y Palau.
- g) Aportaciones no dinerarias: no hay.
- h) Anticipos reintegrables, préstamos u otros: no hay.
- i) Bienes objeto de reversión: no hay.

19. Servicio de depuración de aguas residuales

- a) Empresa: Aquambiente Servicios para el Sector del Agua SAU.
- b) Forma de gestión: Concesión.
- c) Fecha de firma del contrato: 18/12/2018
- d) Plazo: 4 años + 2 años de prórroga.
- e) Subvenciones comprometidas: no hay.
- f) Bienes de dominio público afectos: EDAR.
- g) Aportaciones no dinerarias: no hay.
- h) Anticipos reintegrables, préstamos u otros: no hay.
- i) Bienes objeto de reversión: no hay.

20. Servicio de recepción y transferencia de residuos

- a) Empresa: VAERSA.
- b) Forma de gestión: Concesión.
- c) Fecha de firma del contrato: -
- d) Plazo: -
- e) Subvenciones comprometidas: no hay.
- f) Bienes de dominio público afectos: no hay.

- g) Aportaciones no dinerarias: no hay.
- h) Anticipos reintegrables, préstamos u otros: no hay.
- i) Bienes objeto de reversión: no hay.

21. Servicio de transporte universitario

- a) Empresa: Costabus, SL.
- b) Forma de gestión: Concesión.
- c) Fecha de firma del contrato: 08/11/2023.
- d) Plazo: 1 año+2 años prórroga (1+1)
- e) Subvenciones comprometidas: no hay.
- f) Bienes de dominio público afectos: no hay.
- g) Aportaciones no dinerarias: no hay.
- h) Anticipos reintegrables, préstamos u otros: no hay.
- i) Bienes objeto de reversión: no hay.

22. Servicio de transporte de equipos deportivos

- a) Empresa: Pedro Valdés e Hijos, SL.
- b) Forma de gestión: Concesión.
- c) Fecha de firma del contrato: 19/12/2022.
- d) Plazo: 1 año + 3 de prórroga.
- e) Subvenciones comprometidas: no hay.
- f) Bienes de dominio público afectos: no hay.
- g) Aportaciones no dinerarias: no hay.
- h) Anticipos reintegrables, préstamos u otros: no hay.
- i) Bienes objeto de reversión: no hay.

23. Servicio de comedor de escuelas infantiles

- a) Empresa: SERUNION, S.A.
- b) Forma de gestión: Concesión.
- c) Fecha de firma del contrato: 23/05/2023.
- d) Plazo: 1 año +3 de prórroga.
- e) Subvenciones comprometidas: no hay.
- f) Bienes de dominio público afectos: no hay.
- g) Aportaciones no dinerarias: no hay.
- h) Anticipos reintegrables, préstamos u otros: no hay.
- i) Bienes objeto de reversión: no hay.

24. Servicio de mantenimiento de fuentes públicas

- a) Empresa: Aquambiente Servicios para el Sector del Agua SAU.
- b) Forma de gestión: Concesión.
- c) Fecha de firma del contrato: 19/07/2021.
- d) Plazo: 1 año +3 de prórroga.
- e) Subvenciones comprometidas: no hay.
- f) Bienes de dominio público afectos: no hay.
- g) Aportaciones no dinerarias: no hay.
- h) Anticipos reintegrables, préstamos u otros: no hay.
- i) Bienes objeto de reversión: no hay.

25. Servicio de información presencial y telefónica

- a) Empresa: Promed Consulting SL.
- b) Forma de gestión: Concesión.
- c) Fecha de firma del contrato: 28/11/2023.
- d) Plazo: 2 años.
- e) Subvenciones comprometidas: no hay.
- f) Bienes de dominio público afectos: no hay.
- g) Aportaciones no dinerarias: no hay.
- h) Anticipos reintegrables, préstamos u otros: no hay.
- i) Bienes objeto de reversión: no hay.

26. Servicio de mantenimiento de campos de fútbol de hierba natural

- a) Empresa: Royal Verd SLU.
- b) Forma de gestión: Concesión.
- c) Fecha de firma del contrato: 23/08/2021.
- d) Plazo: 1 años + 2 años de prórroga.
- e) Subvenciones comprometidas: no hay.
- f) Bienes de dominio público afectos: campos de fútbol de hierba natural municipales.
- g) Aportaciones no dinerarias: no hay.
- h) Anticipos reintegrables, préstamos u otros: no hay.
- i) Bienes objeto de reversión: no hay.

27. Servicio de programación de radio municipal Onda Benidorm

- a) Empresa: SOM2 Multimedia SL.
- b) Forma de gestión: Concesión.
- c) Fecha de firma del contrato: 30/06/2021.
- d) Plazo: 1 año + 3 años de prórroga.
- e) Subvenciones comprometidas: no hay.
- f) Bienes de dominio público afectos: instalaciones de radio municipales.
- g) Aportaciones no dinerarias: no hay.
- h) Anticipos reintegrables, préstamos u otros: no hay.
- i) Bienes objeto de reversión: no hay.

28. Servicio de transporte a centros ocupacionales

- a) Empresa: Autocares Grupo Benidorm SL.
- b) Forma de gestión: Concesión.
- c) Fecha de firma del contrato: 16/09/2020.
- d) Plazo: 2 años + 2 años de prórroga.
- e) Subvenciones comprometidas: no hay.
- f) Bienes de dominio público afectos: no hay.
- g) Aportaciones no dinerarias: no hay.
- h) Anticipos reintegrables, préstamos u otros: no hay.
- i) Bienes objeto de reversión: no hay.

29. Servicio de limpieza de dependencias y centros educativos

- j) Empresa: OHL Servicios Ingesan, S.L.U.
- k) Forma de gestión: Concesión.
- l) Fecha de firma del contrato: 19/05/2017.
- m) Plazo: 4 años + 2 años de prórroga, la empresa continua con la prestación aunque no consta que se haya tramitado la continuidad del servicio.
- n) Subvenciones comprometidas: no hay.
- o) Bienes de dominio público afectos: no hay.
- p) Aportaciones no dinerarias: no hay.
- q) Anticipos reintegrables, préstamos u otros: no hay.
- r) Bienes objeto de reversión: no hay.

El Ayuntamiento mantiene convenios con entidades a las cuales financia mediante transferencias o subvenciones que se recoge en el punto 15 de esta memoria.

3. Bases de presentación de las cuentas.

La presente Cuenta General se ha realizado basándola en los siguientes principios y comparación de la información:

a) Principios contables: La contabilidad municipal se ha desarrollado teniendo en cuenta los principios contables generalmente admitidos que se relacionan a continuación, de forma las cuentas anuales expresen, en todos los aspectos significativos, la imagen fiel del patrimonio, de la situación económico-financiera y patrimonial del Ayuntamiento.

-Principio de gestión continuada: se presume la continuidad de la actividad, por lo que la contabilidad no está encaminada a determinar el valor de liquidación del patrimonio.

-Principio de devengo: la imputación temporal de ingresos y gastos se realiza en función de la corriente real de bienes y servicios y no de la corriente monetaria derivada de aquellos.

-Principio de uniformidad: adoptado un criterio, se mantiene en tanto no se alteren los supuestos que han motivado la elección del mismo.

-Principio de prudencia: respecto a los ingresos, se contabilizan los efectivamente realizados a la fecha de cierre del ejercicio, y respecto a los gastos, se contabilizan los realizados, mientras que aquellos que supongan un

riesgo previsible o una eventual pérdida no realizada, tales como intereses de demora no reclamados o reconocidos, no se incorporan a la contabilidad.

-Principio de no compensación: entre las partidas de activo y pasivo y las de ingresos y gastos, así como la valoración separada de los distintos elementos integrantes de dichas partidas. Se ha puesto el acento en que los distintos departamentos gestores de gasto que a su vez tramitan los ingresos derivados de sus actividades, presenten sus liquidaciones respetando este principio.

-Principio de importancia relativa: la aplicación de los principios debe estar presidida por la consideración de la importancia en términos relativos que los mismos y sus efectos puedan presentar. Por consiguiente, en caso de concurrencia de principios contradictorios en supuestos concretos, se admite la no aplicación estricta de algún principio siempre y cuando la variación constatada sea escasamente significativa, y no altere, por tanto, la imagen fiel de la situación patrimonial y de los resultados económicos.

-Principio de imputación presupuestaria: La imputación de las operaciones que deban aplicarse a los Presupuestos de gastos e ingresos deberá efectuarse de acuerdo con los siguientes criterios:

Los gastos e ingresos presupuestarios se imputarán de acuerdo con su naturaleza económica y, en el caso de los gastos, además, de acuerdo con la finalidad que con ellos se pretende conseguir. Los gastos e ingresos

presupuestarios se clasificarán, en su caso, atendiendo al órgano encargado de su gestión.

Las obligaciones presupuestarias derivadas de adquisiciones, obras, servicios, prestaciones o gastos en general se imputarán al Presupuesto del ejercicio en que éstos se realicen y con cargo a los respectivos créditos; los derechos se imputarán al Presupuesto del ejercicio en que se reconozcan o liquiden.

-Principio de desafectación: con carácter general, los ingresos de carácter presupuestario se destinan a financiar la totalidad de los gastos de dicha naturaleza, sin relación entre unos y otros. En el caso de inversiones con financiación afectada, se refleja dicha circunstancia, permitiendo su seguimiento.

b) Comparación de la información: No existen causas que impidan la comparación de las cuentas anuales del ejercicio con el precedente.

Asimismo, no ha habido que adaptar importes del ejercicio anterior para facilitar la comparación con los de la presente.

c) No ha habido incidencias en las cuentas anuales derivadas de cambios en criterios de contabilización y corrección de errores.

d) No ha existido cambios significativos en las estimaciones contables en el ejercicio.

4. Normas de valoración

Las principales normas de valoración utilizadas por el Ayuntamiento en la elaboración de sus cuentas anuales al 31 de diciembre de 2024, respecto a las partidas que se relacionan a continuación, han sido las siguientes:

1) Inmovilizaciones intangibles

El inmovilizado intangible se halla valorado a precio de coste de adquisición.

Los gastos de reparación y mantenimiento se registran con cargo a los resultados del ejercicio en que se incurren.

El importe del inmovilizado intangible que figura en la contabilidad municipal es de 0,63 millones de euros.

2) Inmovilizaciones materiales

El inmovilizado material se halla valorado a precio de coste de adquisición. Dada su escasa relevancia económica, no se realiza el seguimiento contable de inmovilizados fabricados o contruidos por el propio Ayuntamiento con objeto de obtener su coste de producción, ni de los adquiridos a título gratuito, ni de los recibidos en cesión o en adscripción, ni de la reversión de bienes cedidos. Por el mismo motivo, se prescinde de llevar controles para incluir en el coste de adquisición aquellos costes imputables generados hasta su puesta en funcionamiento. En ningún caso se activan los gastos financieros, ni siquiera cuando existe una relación directa con la operación de endeudamiento y los gastos se han producido antes de la puesta en funcionamiento.

Los gastos de reparación y mantenimiento se registran con cargo a los resultados del ejercicio en que se incurren.

El importe del inmovilizado material que figura en la contabilidad municipal, incluyendo los bienes cedidos al uso general y los no cedidos, es de 164,78 millones de euros, lo que supone un aumento del 6,45%. Esta cifra no recoge el inmovilizado afecto a concesiones, ejecutados por las concesionarias y que revertirá a la conclusión de las concesiones.

La amortización del inmovilizado material, se realiza mediante el método lineal, con la aplicación de los porcentajes anuales derivados de los años de vida útil estimada de cada elemento.

3) Patrimonio Público del Suelo

Son de aplicación los mismos criterios que para el inmovilizado material.

4) Inversiones inmobiliarias

Son activos no corrientes que sean inmuebles y que se tienen para obtener rentas, plusvalías o ambas, no para su uso en la producción o suministro de bienes o servicios, ni para fines administrativos, ni para su venta en el curso ordinario de las operaciones.

Son de aplicación los mismos criterios que para el inmovilizado material.

5) Inmovilizado intangible

El Ayuntamiento no dispone de inmovilizados de naturaleza intangible registrados en su contabilidad.

6) Arrendamientos financieros

El Ayuntamiento no dispone de bienes de inmovilizado adquiridos mediante operaciones de arrendamiento financiero que estén vigentes en la actualidad.

7) Permutas

El Ayuntamiento no ha realizado operaciones de permuta que consten registradas en la contabilidad municipal.

8) Activos y pasivos financieros.

El inmovilizado financiero se contabiliza por el importe entregado o depositado. No obstante, en este ejercicio no constan inmovilizados financieros en el balance.

9) Coberturas contables

El Ayuntamiento no dispone de coberturas contables registradas en su contabilidad.

10) Existencias

El Ayuntamiento no dispone de existencias registradas en su contabilidad.

11) Activos contruidos o adquiridos para otras entidades

El Ayuntamiento no dispone de activos contruidos o adquiridos para otras entidades registrados en su contabilidad.

12) Transacciones en moneda extranjera

El Ayuntamiento no ha realizado transacciones en moneda extranjera con importancia significativa durante el ejercicio.

13) Ingresos y gastos

Los ingresos y gastos se imputan en función del ya comentado principio del devengo, es decir, cuando se produce la corriente real de bienes y servicios que los

mismos representan, con independencia del momento en que se produzca la corriente monetaria o financiera derivada de ellos, sin perjuicio de las excepciones que las modificaciones de los procedimientos contables implantados hayan podido ocasionar.

Durante el ejercicio 2024 los ingresos ordinarios obtenidos han sido 132,45 millones de euros frente a los 111,68 millones de euros de 2023, mientras que los gastos ordinarios han sido de 109,06 millones de euros, aumentando un 10,99% respecto al año anterior. En el desglose de gastos cabe mencionar que los gastos de personal han sido de 41,90 millones, los financieros de 1,53 millones, los servicios y suministros han supuesto 54,32 millones y las transferencias 7,88 millones de euros. Se ha disminuido el saldo acumulado de la provisión para insolvencias en 0,39 millones de euros. En la vertiente de ingresos cabe mencionar 56,35 millones de euros liquidados por impuestos, 28,58 millones de euros por tasas, 1,27 millones de euros por prestación de servicios, 1,82 millones de euros por ingresos financieros y 41,07 millones de euros por transferencias y subvenciones.

14) Provisiones y contingencias

El Remanente de Tesorería incluye un saldo de dudoso cobro de 8,32 millones de euros, calculado conforme establecieron las Bases de Ejecución del presupuesto del ejercicio. Este saldo de dudoso cobro se traslada a la cuenta de resultados en las cuentas 698 y 798 de variación de provisiones y pérdidas de créditos incobrables y al balance en la cuenta 490 de provisiones.

15) Transferencias y subvenciones

El Ayuntamiento registra como subvención de capital o de explotación el importe concedido en el momento en el que se tiene conocimiento de la resolución favorable, y sin perjuicio del seguimiento de la realización de los hechos subvencionados y envío al ente que otorga la subvención de los justificantes o certificaciones de gastos normativamente establecidos. Con ello se posibilita la propia realización del gasto que se ha de justificar a la entidad subvencionadora. En caso contrario, la no contabilización del ingreso impediría habilitar el crédito presupuestario del gasto afectado, y consiguientemente, la realización del gasto, su justificación y, en definitiva, la propia obtención de la subvención.

La imputación temporal de las subvenciones de capital se realiza por su totalidad como ingreso en el ejercicio de su devengo. Durante el año 2024 se han recibido subvenciones y transferencias por importe de 41,07 millones de euros. Así mismo, se han otorgado subvenciones y transferencias por importe de 7,88 millones de euros.

16) Actividades conjuntas

Respecto a las actividades conjuntas en las que el Ayuntamiento interviene como gestor del proyecto, se contabiliza el total del gasto a realizar. Como ingreso se contabiliza las aportaciones de los partícipes no gestores. En el caso de intervenir como partícipe no gestor, únicamente se contabiliza como gasto la aportación municipal a dicho proyecto.

17) Activos en estado de venta

El Ayuntamiento no dispone de activos en estado de venta registrados en su contabilidad.

18) Resultados

Los resultados del ejercicio han sido de 23.226.315,50 euros, frente a los 12.536.373,65 euros del ejercicio anterior.

La propuesta de distribución de la cuenta de Pérdidas y Ganancias que se propondrá al Pleno del Ayuntamiento para su aprobación es la siguiente:

CONCEPTO	IMPORTE
Resultado del ejercicio 2024	23.226.315,50
Propuesta de aplicación: A patrimonio	23.226.315,50

5. Inmovilizado material.

Se adjuntan a continuación los listados con la información de las cuentas de inmovilizado material relativa a saldos iniciales, saldos finales y movimientos.

En relación a los bienes en régimen de cesión temporal, adscripción bienes afectos a garantías, no existe información alguna en la contabilidad municipal.



INMOVILIZADO MATERIAL

I. MODELO DE COSTES

PARTIDA DEL BALANCE	SALDO INICIAL	ENTRADAS	AUMENTOS	SALIDAS	DISMINUCIONES	CORRECCIONES	AMORTIZACIONES	SALDO FINAL
21000	43086059.51	257026.14	0.00	0.00	0.00	0.00	4956027.14	38387058.51
21100	45527709.22	9771756.98	0.00	0.00	0.00	0.00	0.00	55299466.20
21200	36748419.04	14802883.55	0.00	0.00	0.00	0.00	0.00	51551302.59
21300	105224.04	46333.51	0.00	0.00	0.00	0.00	0.00	151557.55
21400	4734155.83	1174419.51	0.00	168003.01	0.00	0.00	0.00	5740572.33
21500	359581.27	184432.25	0.00	0.00	0.00	0.00	0.00	544013.52
21600	431243.76	0.00	0.00	0.00	0.00	0.00	0.00	431243.76
21700	1546933.90	511413.80	0.00	0.00	0.00	0.00	0.00	2058347.70
21800	243651.64	2174563.60	0.00	17303.00	0.00	0.00	0.00	2400912.24
21900	1896445.37	0.00	0.00	0.00	0.00	0.00	0.00	1896445.37
23000	0.00	280490.52	0.00	0.00	0.00	0.00	0.00	280490.52
23200	20114892.31	10062563.95	0.00	24135206.76	0.00	0.00	0.00	6042249.50
TOTAL	154.794.315,89	39.265.883,81	0,00	24.320.512,77	0,00	0,00	4.956.027,14	164.783.659,79

6. Patrimonio público del suelo.

Se adjuntan a continuación los listados con la información de las cuentas de inmovilizado que recogen el Patrimonio Municipal del Suelo relativa a movimientos y saldos finales.



I. MODELO DE COSTES

0001-0999-18/06/2025-16.04.46 \$RCSfile: MG061.ps,v \$

7. Inversiones inmobiliarias.

No se registran movimientos en la contabilidad municipal, tal y como se recoge en el listado que figura a continuación.



I. MODELO DE COSTES

0001-0999-18/06/2025-16.05.19 \$RCSfile: MG071.ps,v \$

8. Inmovilizado intangible.

Se adjuntan a continuación los listados con la información de las cuentas de inmovilizado intangible relativa a saldos iniciales, saldos finales y movimientos.



I. MODELO DE COSTES

0001-0999-18/06/2025-16.05.51 \$RCSfile: MG081.ps,v \$

9. Arrendamientos financieros y otras operaciones de naturaleza similar.

No se registran movimientos en la contabilidad municipal.

10. Activos financieros.

1. Información relacionada con el balance.

- a) Se adjunta a continuación el cuadro con la clasificación de activos financieros.
- b) Reclasificación: en el presente ejercicio no se han producido reclasificaciones contables de activos financieros.
- c) El Ayuntamiento no ha dispuesto en el presente ejercicio de activos financieros entregados en garantía.
- d) En el presente ejercicio no se han registrado movimientos de correcciones por deterioro de valor de activos financieros.

2. Información relacionada con la cuenta de resultado económico patrimonial.

- a) Estos activos, consistentes fundamentalmente en préstamos al personal, no han generado resultados netos en el ejercicio.
- b) Por idéntico motivo, no se han generado ingresos financieros por intereses derivados de los créditos.

3. Información sobre riesgo de tipo de cambio y tipo de interés.

- a) Riesgo de tipo de Cambio: El Ayuntamiento no mantiene inversiones financieras en moneda distinta del euro, por lo que no existen contingencias de este tipo.
- b) Riesgo de tipo de interés: al no devengarse interés alguno, no existen contingencias de este tipo.

4. Otra Información.

No existe otra información relevante respecto a este tipo de activos.

CLASIFICACIÓN DE ACTIVOS FINANCIEROS

	ACTIVOS FINANCIEROS A LARGO PLAZO						ACTIVOS FINANCIEROS A CORTO PLAZO							
	INVERSIONES EN PATRIMONIO		VALORES REPRESENTATIVOS DE DEUDA		OTRAS INVERSIONES		INVERSIONES EN PATRIMONIO		VALORES REPRESENTATIVOS DE DEUDA		OTRAS INVERSIONES		TOTAL	
	2024	2023	2024	2023	2024	2023	2024	2023	2024	2023	2024	2023	2024	2023
CRÉDITOS Y PARTIDAS A COBRAR											120.325,15	105.622,36	120.325,15	105.622,36
INVERSIONES MANTENIDAS HASTA EL VENCIMIENTO													0,00	0,00
VALOR RAZONABLE CON CAMBIO EN RESULTADOS													0,00	0,00
ENTIDADES DEL GRUPO, MULTIGRUPO Y ASOCIADAS													0,00	0,00
ACTIVOS FINANCIEROS DISPONIBLES PARA LA VENTA													0,00	0,00
TOTAL	0,00	0,00	0,00	0,00	0,00	0,00	0,00	0,00	0,00	0,00	120.325,15	105.622,36	120.325,15	105.622,36

11. Pasivos financieros.

1. Situación y movimiento de las deudas

- a) Deudas al coste amortizado: se adjunta el cuadro explicativo.
- b) Deudas a valor razonable: se adjunta el cuadro explicativo.
- c) Resumen por categorías: se adjunta el cuadro explicativo.

2. Líneas de crédito

El Ayuntamiento no ha dispuesto de líneas de crédito en el presente ejercicio.

3. Información sobre riesgo de tipo de cambio y tipo de interés.

- a) Riesgo de tipo de Cambio: El Ayuntamiento no mantiene deudas en moneda distinta del euro, por lo que no existen contingencias de este tipo.
- b) Riesgo de tipo de interés: se adjunta el cuadro explicativo.

4. Avaless y otras garantías concedidas.

El Ayuntamiento en el presente ejercicio no ha dispuesto de avales ni otras garantías concedidas.

5. Otra información

- a) Importe de las deudas con garantía real: no hay.
- b) Deudas impagadas: no hay.
- c) Otras situaciones distintas del impago que hayan otorgado al prestamista el derecho a reclamar el pago anticipado: no hay.

- d) Derivados financieros que al cierre de ejercicio sean pasivos a los que no se aplica la contabilidad de coberturas: no hay.
- e) Cualquier otra información de carácter sustantivo que afecte a los pasivos financieros: únicamente cabe reseñar el riesgo derivado del incremento de los tipos de interés al estar contratada prácticamente la totalidad de la deuda a interés variable.

A) DEUDAS AL COSTE AMORTIZADO

IDENTIFICACIÓN DE LA DEUDA	TIE	DEUDA AL 1 ENERO		CREACIONES		INTERESES DEVENGADOS SEGÚN TIE		INTERESES CANCELADOS	DIFERENCIAS DE CAMBIO		DISMINUCIONES		DEUDA AL 31 DICIEMBRE	
		COSTE AMORTIZADO	INTERESES EXPLICITOS	EFFECTIVO	GASTOS	EXPLICITOS	RESTO		COSTE AMORTIZADO	INTERESES EXPLICITOS	VALOR CONTABLE	RESULTADO	COSTE AMORTIZADO	INTERESES EXPLICITOS
PRÉSTAMOS ENT CRED	2,50%	32.758.195,96		28.142.292,25		1.133.093,49					3.011.204,77		57.889.283,44	1.133.093,49
PROVISIONES		0,00											0,00	0,00
FIANZAS Y DEPÓSITOS RECIBIDOS		3.754.636,87		275.416,52							100.202,13		3.929.851,26	0,00
													0,00	0,00
													0,00	0,00
TOTAL		36.512.832,83	0,00	28.417.708,77	0,00	1.133.093,49	0,00	0,00	0,00	0,00	3.111.406,90	0,00	61.819.134,70	1.133.093,49

B) DEUDAS A VALOR RAZONABLE

[illegible]

C) RESUMEN POR CATEGORÍAS

	PASIVOS FINANCIEROS A LARGO PLAZO						PASIVOS FINANCIEROS A CORTO PLAZO							
	OBLIGACIONES Y OTROS VALORES NEGOCIABLES		DEUDAS CON ENTIDADES DE CRÉDITO		OTRAS DEUDAS		OBLIGACIONES Y OTROS VALORES NEGOCIABLES		DEUDAS CON ENTIDADES DE CRÉDITO		OTRAS DEUDAS		TOTAL	
	2024	2023	2024	2023	2024	2023	2024	2023	2024	2023	2024	2023	2024	2023
DEUDAS A COSTE AMORTIZADO			51.679.031,40	29.976.169,73					6.210.252,04	2.782.026,23	3.929.851,26	3.754.636,87	61.819.134,70	36.512.832,83
DEUDAS A VALOR RAZONABLE													0,00	0,00
TOTAL	0,00	0,00	51.679.031,40	29.976.169,73	0,00	0,00	0,00	0,00	6.210.252,04	2.782.026,23	3.929.851,26	3.754.636,87	61.819.134,70	36.512.832,83

3.B) RIESGO DE TIPO DE INTERÉS

	A TIPO DE INTERÉS FIJO	A TIPO DE INTERÉS VARIABLE	TOTAL
OBLIGACIONES Y OTROS VALORES NEGOCIABLES			0,00
DEUDAS CON ENT. CRÉDITO		57.889.283,44	57.889.283,44
OTRAS DEUDAS	3.929.851,26		3.929.851,26
TOTAL IMPORTE	3.929.851,26	57.889.283,44	61.819.134,70
% DE PASIVOS FINANCIEROS A TIPO INTERÉS FIJO O VARIABLE SOBRE EL TOTAL	6,36%	93,64%	100,00%

12. Coberturas contables.

No se registran movimientos en la contabilidad municipal.

13. Activos contruirdos o adquiridos para otras entidades y otras existencias.

No se registran movimientos en la contabilidad municipal.

14. Moneda extranjera.

No se registran movimientos en la contabilidad municipal.

15. Transferencias, subvenciones y otros ingresos y gastos.

Se adjuntan a continuación los listados con la información relativa a las transferencias y subvenciones recibidas y concedidas.

Se considera una subvención concedida de importe significativo cuando el importe total de las concedidas a un mismo perceptor supera los 5.000,00 euros.

En la contabilidad municipal no consta información relativa a subvenciones recibidas pendientes de justificación.

Nombre de tercero	Importe
Total A.I.C.O.	8.000,00
Total A.P.A.E.X.	9.720,00
Total AGRUPACION LOCAL DE A.P.A.	65.168,35
Total ASO MINUSVALIDOS BENIDORM	11.760,00
Total ASOC ANEMONA DE BENIDORM	22.650,50
Total ASOC APARTAMENTOS TURISTI	8.000,00
Total ASOC BARES RESTAURANTES Y CAFETERIAS	8.000,00
Total ASOC FIBROMIALGIAY SINDRO	9.447,60
Total ASOC. FAMILIARES ENFERMOS MENTALES MARINA BAIXA	10.800,00
Total ASOCIACION DE ALZHEIMER MARINA BAIXA	60.773,00
Total ASOCIACION PARA EL DESARROLLO INFANTIL DE BENIDORM (ADIB)	280.000,00
Total ASSOC PENYES VERGE DEL SUFRATGE	68.000,00
Total ASTI - ALICANTE	6.000,00
Total AVIBE ASOCIACION EMPRESARIAL AGENCIAS DE VIAJE	12.125,50
Total AYUNTAMIENTO DE BENIARDA	8.000,00
Total C.C.NTRA.SRA.DE LOS DOLOR	9.464,30
Total C.P. EL MURTAL	6.472,59
Total C.P. LEONOR CANALEJAS	7.794,57
Total C.P. MESTRE GASPARD LOPEZ	5.547,93
Total C.P. MIGUEL HERNANDEZ	6.263,09
Total C.P. SERRA GELADA	6.948,77
Total C.P.AUSIAS MARCH	7.518,55
Total C.P.ELS TOLLS	8.919,44
Total CEBRIAN SANCHEZ, ROSA	5.245,28
Total CENTROS RESIDEN.SAVIA,SL	10.591,99
Total CLUB ATLETISMO BENIDORM	5.725,74
Total CLUB BALONCESTO BENIDORM	32.117,70
Total CLUB BALONMANO BENIDORM FOIETES	390.000,00
Total CLUB DE GIMNASIA RITMICA BENIDORM	5.758,02
Total CLUB NAUTICO BENIDORM	10.381,96
Total CLUB VOLEIBOL PLAYAS DE BENIDORM	34.634,40
Total CLUB VOLEY PLAYA PONIENTE BENIDORM	18.077,12
Total COLEGIO PUBLICO PUIG CAMPANA	5.715,87
Total COMISSIO FESTES MAJ PATRONALS	150.000,00
Total CONSOR PROV Y EXTIN INCEN	749.464,68
Total CONSORCIO UNIVERISTARIO CENTRO ASOCIADO UNED DENIA	197.161,38
Total CRUZ ROJA ESPAÑOLA	373.000,00
Total DE PEDRO MARTIN, MARIA PILAR	5.238,00
Total DOBLE AMOR PROM PERSONAS DISCAP INTELECT	170.000,00
Total FOIETES CLUB DE FUTBOL	9.907,71
Total FPA BENIDORM	7.344,43
Total FUNDACION VISIT BENIDORM DE LA COMUNITAT VALENCIANA	600.000,00
Total GENERALITAT VALENCIANA	473.230,00
Total GERICON REAL ESTATE S.L	6.102,89
Total IES BEATRIU FAJARDO DE ME	13.572,90
Total IES BERNAT DE SARRIA	10.592,65
Total IES LA ALMADRAVA	13.037,14
Total IES MEDITERRANIA	12.183,47
Total IES PERE MARIA ORTS I BOS	14.518,43
Total INST.D'ECOLOGIA LITORAL	12.165,44
Total JETURBE	6.160,14
Total LOW FESTIVAL A.I.E.	150.000,00
Total RACING CLUB DE FUTBOL BENIDORM	18.150,06
Total RADIO TAXI BENIDORM	8.000,00
Total SERVICIO PROVINCIAL DE COSTAS	461.405,65
Total SOCIEDAD PROTECTORA ANIMALES Y PLANTAS MARINA BAIXA	50.000,00
Total SOCIETAT MUSICAL L ILLA DE BENIDORM	15.000,00

	Nombre de tercero	Importe
Total SOCIETAT MUSICAL LA NOVA	BENIDORM	15.000,00
Total UNION MUSICAL	BENIDORM	15.000,00
Total UNIVERSIDAD DE ALICANTE		50.000,00
Total ZAMORSKA , MARIA		5.610,00



I. TRANSFERENCIAS Y SUBVENCIONES RECIBIDAS

NOMBRE DE LA CARACTERÍSTICA	RECIBIDO	REINTEGRABLE	NO REINTEGRABLE	IMPUTADO A RESULTADOS
A.E.A.T.	0,00	0,00	0,00	0,00
AGENCIA VALENCIANA DE TURISME	31.963.775,31	0,00	31.963.775,31	0,00
DEUDORES VARIOS	374.277,90	0,00	374.277,90	0,00
DIPUTACION DE ALICANTE	59.947,21	0,00	59.947,21	0,00
DIRECCION GRAL.DEL TESORO	3.016.253,56	0,00	3.016.253,56	0,00
EULEN SERVICIOS SOCIO SANITARIOS SA	144.870,48	0,00	144.870,48	0,00
GARCIA NIMES SL	89.258,16	0,00	89.258,16	0,00
GENERALITAT VALENCIANA	61.566,43	0,00	61.566,43	0,00
INSTITUT VALENCIA DE LA JUVENTUD-CONS ECON ECONOMIA H	5.884.625,90	0,00	5.884.625,90	0,00
INSTITUTO PARA LA CALIDAD TURISTICA ESPAÑOLA	9.246,73	0,00	9.246,73	0,00
MINISTERIO DE TRANSPORTES, MOVILIDAD Y AGENDA URBANA	2.387,37	0,00	2.387,37	0,00
OTROS INGRESOS	332.499,11	0,00	332.499,11	0,00
PATRONATO PROV.DE TURISMO	103.000,00	0,00	103.000,00	0,00
SANEJAMENT D'AIGUES RESID	5.412,64	0,00	5.412,64	0,00
TOTAL	5.890.955,05	0,00	5.890.955,05	0,00
IMPORTE MÍNIMO SIGNIFICATIVO	0,00	0,00	47.938.075,85	0,00

17. Información sobre medio ambiente.

Se adjunta un cuadro con las obligaciones reconocidas en el ejercicio con cargo a cada grupo de programas de la política de gasto 17, "Medio Ambiente".

No existen beneficios fiscales por razones medioambientales que afecten a los tributos propios.

**OBLIGACIONES RECONOCIDAS EN EL
EJERCICIO CON CARGO A CADA GRUPO
DE PROGRAMAS DE LA POLÍTICA DE
GASTO 17, "MEDIO AMBIENTE"**

Grupo programa	Capítulo	Importe
170	1	2.145,72
170	1	1.326,90
170	1	1.326,90
170	1	1.326,90
170	1	1.326,90
170	1	1.546,06
170	1	2.103,64
170	1	1.300,88
170	1	1.300,88
170	1	83,12
170	1	1.300,88
170	1	1.307,16
170	1	1.294,60
170	1	1.427,42
170	1	716,98
170	1	716,98
170	1	716,98
170	1	716,98
170	1	836,71
170	1	1.399,43
170	1	702,92
170	1	702,92
170	1	27,35
170	1	702,92
170	1	706,32
170	1	699,52
170	1	1.082,20
170	1	639,46
170	1	639,46
170	1	639,46
170	1	639,46
170	1	714,58
170	1	1.060,96
170	1	626,94
170	1	626,94
170	1	36,39
170	1	626,94
170	1	629,94
170	1	623,94
170	1	2.373,30
170	1	1.186,65
170	1	1.186,65
170	1	1.186,65
170	1	1.186,65
170	1	1.311,74

Grupo programa	Capítulo	Importe
170	1	2.326,76
170	1	1.163,38
170	1	1.163,38
170	1	65,29
170	1	1.163,38
170	1	1.169,00
170	1	1.157,76
170	1	3.879,11
170	1	2.021,58
170	1	2.021,58
170	1	2.021,58
170	1	2.021,58
170	1	2.240,16
170	1	3.825,48
170	1	2.004,38
170	1	2.004,38
170	1	77,35
170	1	2.004,38
170	1	2.013,18
170	1	2.000,23
170	1	1.397,13
170	1	1.397,13
170	1	1.397,13
170	1	1.397,13
170	1	1.397,13
170	1	1.446,15
170	1	1.369,73
170	1	1.369,73
170	1	1.369,73
170	1	20,43
170	1	1.369,73
170	1	1.371,89
170	1	1.362,92
170	1	1.900,32
170	1	1.900,32
170	1	1.900,32
170	1	1.900,32
170	1	1.900,32
170	1	1.892,75
170	1	7,57
170	1	1.892,75
170	1	1.892,75
170	1	59,95
170	1	1.892,75
170	1	1.927,41
170	1	59,13
170	1	1.831,77
170	1	1.826,41
	Total 1	120.577,00
170	2	2.077,19
170	2	1.038,18
170	2	2.333,33
170	2	2.333,33
170	2	3.000,00
170	2	2.333,33

Grupo programa	Capítulo	Importe
170	2	2.333,33
170	2	2.333,33
170	2	2.333,33
170	2	4.679,07
170	2	8.863,25
170	2	2.333,33
170	2	2.333,33
170	2	2.333,33
170	2	2.333,33
170	2	2.333,33
170	2	26.620,00
170	2	2.333,33
170	2	32,45
170	2	17,70
	Total 2	74.327,80
170	4	12.165,44
	Total 4	12.165,44
170	6	9.642,10
	Total 6	9.642,10
Total 170		216.712,34
171	1	3.433,43
171	1	1.968,69
171	1	1.968,69
171	1	2.054,31
171	1	2.954,83
171	1	3.061,87
171	1	5.146,88
171	1	2.573,44
171	1	3.751,18
171	1	219,83
171	1	3.216,80
171	1	3.232,35
171	1	3.201,25
171	1	668,90
171	1	371,68
171	1	371,68
171	1	389,60
171	1	614,52
171	1	592,80
171	1	982,08
171	1	491,04
171	1	896,99
171	1	49,13
171	1	712,80
171	1	716,40
171	1	709,20
171	1	3.406,42
171	1	1.094,91
171	1	1.094,91
171	1	1.123,55
171	1	1.643,36
171	1	1.631,72
171	1	2.862,48
171	1	1.431,24
171	1	2.086,25

Grupo programa	Capítulo	Importe
171	1	120,47
171	1	1.789,05
171	1	1.797,70
171	1	1.780,40
171	1	2.847,87
171	1	1.781,91
171	1	1.781,91
171	1	1.848,31
171	1	7.021,13
171	1	2.611,57
171	1	4.280,16
171	1	2.378,72
171	1	4.079,33
171	1	86,99
171	1	3.389,76
171	1	3.402,96
171	1	3.384,62
171	1	673,96
171	1	875,70
171	1	875,70
171	1	903,18
171	1	1.225,98
171	1	1.170,06
171	1	1.201,94
171	1	1.201,94
171	1	1.545,35
171	1	22,90
171	1	1.545,35
171	1	1.544,98
171	1	1.537,66
171	1	235,13
171	1	235,13
171	1	235,13
171	1	235,13
171	1	235,13
171	1	262,79
171	1	230,52
171	1	230,52
171	1	230,52
171	1	23,40
171	1	230,52
171	1	231,63
171	1	229,41
171	1	2.246,88
171	1	2.246,88
171	1	2.291,71
171	1	3.002,44
171	1	3.001,85
171	1	2.989,99
171	1	45,44
171	1	2.945,15
171	1	3.862,47
171	1	25,15
171	1	163,35
171	1	3.862,47

Grupo programa	Capítulo	Importe
171	1	3.929,04
171	1	3.847,20
171	1	3.838,62
	Total 1	160.576,37
171	2	3.470,73
171	2	3.470,73
171	2	48.336,48
171	2	3.470,73
171	2	99.873,33
171	2	3.470,73
171	2	3.470,73
171	2	99.873,33
171	2	99.873,33
171	2	99.873,33
171	2	3.470,73
171	2	3.470,73
171	2	99.873,33
171	2	99.873,33
171	2	3.470,73
171	2	16.934,54
171	2	3.470,73
171	2	3.470,73
171	2	16.917,01
171	2	523,50
171	2	690,61
171	2	573,80
171	2	4.874,13
171	2	579,52
171	2	111,78
171	2	200,27
171	2	391,23
171	2	96,88
171	2	596,16
171	2	3.470,73
171	2	99.873,33
171	2	99.873,33
171	2	177,95
171	2	3.470,73
171	2	1.296,69
171	2	1.614,26
171	2	965,27
171	2	1.657,68
171	2	1.602,51
171	2	1.855,13
171	2	1.632,03
171	2	2.024,78
171	2	1.656,16
171	2	5.245,35
171	2	5.299,80
171	2	7.066,40
171	2	427,90
171	2	69,60
171	2	14,95
	Total 2	964.067,77
171	6	45.955,01

Grupo programa	Capítulo	Importe
171	6	46.447,50
171	6	48.133,80
171	6	16.395,50
171	6	24.938,10
171	6	48.328,61
171	6	48.338,29
171	6	62.827,25
171	6	14.094,25
171	6	211.750,00
171	6	70.568,95
171	6	105.253,18
171	6	337.585,56
171	6	106.480,82
171	6	41.573,17
171	6	355.569,09
171	6	39.750,04
171	6	17.363,50
Total 6		1.641.352,62
Total 171		2.765.996,76
172	1	1.235,77
172	1	1.004,09
172	1	1.574,53
172	1	844,57
172	1	844,57
172	1	137,99
172	1	342,84
172	1	488,88
172	1	331,61
172	1	7.137,10
172	1	3.584,90
172	1	3.641,03
172	1	3.584,90
172	1	3.584,90
172	1	4.212,09
172	1	6.997,15
172	1	3.514,60
172	1	3.514,60
172	1	237,60
172	1	3.514,60
172	1	3.531,60
172	1	3.497,60
172	1	738,49
172	1	100,78
172	1	82,26
172	1	100,78
172	1	82,26
172	1	1.046,37
172	1	1.286,72
172	1	643,36
172	1	643,36
172	1	45,31
172	1	643,36
172	1	646,47
172	1	640,25
172	1	2.036,14

Grupo programa	Capítulo	Importe
172	1	950,08
172	1	775,31
172	1	950,08
172	1	1.487,57
172	1	1.561,40
172	1	2.797,68
172	1	1.428,84
172	1	1.428,84
172	1	73,11
172	1	1.057,92
172	1	1.063,00
172	1	1.052,84
172	1	6.978,78
172	1	4.253,04
172	1	5.511,50
172	1	4.253,04
172	1	5.055,92
172	1	3.867,00
172	1	6.220,22
172	1	3.110,11
172	1	3.110,11
172	1	190,20
172	1	4.710,14
172	1	4.587,97
172	1	4.697,50
172	1	15.640,45
172	1	4.233,54
172	1	3.487,37
172	1	4.233,54
172	1	5.269,85
172	1	5.791,37
172	1	10.272,22
172	1	5.474,06
172	1	5.474,06
172	1	229,51
172	1	4.746,68
172	1	4.766,88
172	1	4.731,13
172	1	2.237,24
172	1	2.247,11
172	1	1.871,98
172	1	2.247,11
172	1	2.237,24
172	1	2.553,70
172	1	2.493,75
172	1	2.493,75
172	1	2.493,75
172	1	34,92
172	1	2.493,75
172	1	2.501,50
172	1	2.481,35
172	1	496,46
172	1	308,99
172	1	308,99
172	1	308,99

Grupo programa	Capítulo	Importe
172	1	308,99
172	1	345,35
172	1	302,93
172	1	302,93
172	1	302,93
172	1	30,78
172	1	302,93
172	1	304,40
172	1	301,46
172	1	3.452,16
172	1	1.405,29
172	1	623,28
172	1	3.026,46
172	1	3.732,34
172	1	206,22
172	1	5.583,48
172	1	5.742,95
172	1	102,26
172	1	5.609,97
172	1	5.552,66
172	1	219,74
172	1	2.962,43
172	1	420,47
172	1	3.136,27
172	1	2.941,03
172	1	2.926,55
Total 1		291.573,13
172	2	2.104,59
172	2	3.782,88
172	2	1.568,46
172	2	1.500,76
172	2	12.815,00
172	2	16.019,19
172	2	5.372,40
172	2	1.173,10
172	2	238,45
172	2	154,85
172	2	131,05
172	2	169.143,50
172	2	169.143,50
172	2	169.143,50
172	2	4.950,98
172	2	6.163,54
172	2	3.685,58
172	2	169.143,50
172	2	169.143,50
172	2	6.329,32
172	2	6.118,68
172	2	169.143,50
172	2	169.143,50
172	2	169.143,50
172	2	169.143,50
172	2	7.083,21
172	2	169.143,50
172	2	6.231,38

Grupo programa	Capítulo	Importe
172	2	7.730,97
172	2	6.323,52
172	2	169.143,50
172	2	169.143,50
172	2	8.929,80
172	2	7.410,04
172	2	2.004,37
172	2	901,20
172	2	4.239,84
172	2	2.613,60
172	2	5.149,76
	Total 2	2.160.448,52
172	4	461.405,65
	Total 4	461.405,65
Total 172		2.913.427,30
Total general		5.896.136,40

18. Activos en estado de venta.

No se registran movimientos en la contabilidad municipal.

19. Presentación por actividades de la cuenta del resultado patrimonial.

Se adjuntan a continuación los listados con la información de las cuenta del resultado patrimonial por actividades.



PRESENTACIÓN POR ACTIVIDADES DE LA CUENTA DEL RESULTADO ECONÓMICO PATRIMONIAL
a. INGRESOS

INGRESOS	2024	2023
- Ingresos de gestión ordinaria	132.450.297,14	111.684.966,49
- Ingresos financieros	9.561.502,94	8.579.768,02
- Otros ingresos	0,00	0,00
TOTAL	142.011.800,08	120.264.734,51



PRESENTACIÓN POR ACTIVIDADES DE LA CUENTA DEL RESULTADO ECONÓMICO PATRIMONIAL

b. GASTOS

GRUPO PROGRAMA	DESCRIPCIÓN	2024			2023		
		PTO	NO PTO	TOTAL	PTO	NO PTO	TOTAL
011	Deuda Pública	1.394.887,44	147.232,24	1.542.119,68	1.707.333,15	138.038,69	1.845.371,84
132	Seguridad y Orden Público	15.594.566,71	1.646.027,22	17.240.593,93	14.317.674,34	1.157.590,99	15.475.265,33
133	Ordenación del tráfico y del estacionamiento	596.170,88	62.926,61	659.097,49	506.468,18	40.948,23	547.416,41
135	Protección civil	1.598,50	168,74	1.767,24	486,33	39,31	525,64
136	Servicio de prevención y extinción de incendios	749.464,68	79.107,03	828.571,71	711.149,31	57.496,76	768.646,07
150	Administración General de Vivienda y urbanismo	1.748.543,15	184.561,02	1.933.104,17	1.462.322,96	118.229,54	1.580.552,50
153	Vías públicas	410.342,00	43.312,09	453.654,09	594.099,02	48.033,17	642.132,19
160	Alcantarillado	6.299.512,36	664.921,94	6.964.434,30	4.072.445,10	329.259,20	4.401.704,30
162	Recogida, gestión y tratamiento de residuos	14.293.677,45	1.508.716,63	15.802.394,08	13.127.933,22	1.061.399,85	14.189.333,07
163	Limpieza viaria	7.913.415,56	835.271,56	8.748.687,12	7.872.168,50	636.468,70	8.508.637,20
164	Cementerio y servicios funerarios	331.960,39	35.038,84	366.999,23	360.277,23	29.128,56	389.405,79
165	Alumbrado público	2.035.157,24	214.813,59	2.249.970,83	2.537.878,02	205.188,69	2.743.066,71
170	Administración general del medio ambiente	214.366,18	22.626,63	236.992,81	189.078,04	15.287,05	204.365,09
171	Parques y jardines	1.624.010,79	171.416,54	1.795.427,33	1.501.066,37	121.361,93	1.622.428,30
172	Protección y mejora del medio ambiente	2.910.612,84	307.219,05	3.217.831,89	2.843.310,44	229.883,04	3.073.193,48
231	Asistencia social primaria	7.431.487,61	784.403,37	8.215.890,98	6.976.481,95	564.052,04	7.540.533,99
232	Otros servicios sociales	428.168,26	45.193,74	473.362,00	373.268,79	30.179,00	403.447,79
241	Fomento del Empleo	2.196.864,31	231.881,97	2.428.746,28	2.634.181,59	212.974,91	2.847.156,50
311	Protección de la salubridad pública	830.387,02	87.648,45	918.035,47	629.887,86	50.926,72	680.814,58
320	Administración general de educación	351.363,98	37.086,95	388.450,93	291.193,75	23.543,18	314.736,93
323	Funcionamiento de centros docentes de enseñanza preescolar y primaria y educa	3.572.712,17	377.104,50	3.949.816,67	3.562.253,74	288.010,00	3.850.263,74
326	Servicios complementarios de educación	745.650,67	78.704,39	824.355,06	882.369,08	71.339,99	953.709,07
327	Fomento de la convivencia ciudadana	3.327.305,37	351.201,52	3.678.506,89	2.807.704,04	227.004,28	3.034.708,32
330	Administración general de cultura	581.603,55	61.389,07	642.992,62	493.026,71	39.861,43	532.888,14
332	Bibliotecas y Archivos	1.094.522,32	115.528,28	1.210.050,60	897.029,65	72.525,27	969.554,92
338	Fiestas populares y festejos	1.063.544,44	112.258,56	1.175.803,00	1.007.047,91	81.420,32	1.088.468,23
340	Administración general de deportes	2.436.080,00	257.131,44	2.693.211,44	2.137.962,27	172.855,33	2.310.817,60
342	Instalaciones deportivas	1.568.760,30	165.584,78	1.734.345,08	1.648.915,86	133.315,65	1.782.231,51
431	Comercio	601.169,10	63.454,14	664.623,24	541.435,72	43.775,37	585.211,09
432	Información y promoción turística	2.378.488,02	251.052,62	2.629.540,64	2.917.391,58	235.872,55	3.153.264,13
493	Protección de consumidores y usuarios	173.774,81	18.342,21	192.117,02	144.240,41	11.661,94	155.902,35
912	Órganos de gobierno	2.165.743,08	228.597,01	2.394.340,09	2.025.231,94	163.740,97	2.188.972,91
920	Administración General	4.842.911,74	511.175,71	5.354.087,45	4.860.460,22	392.970,61	5.253.430,83
923	Información básica y estadística	237.423,23	25.060,29	262.483,52	202.092,82	16.339,27	218.432,09
925	Atención a los ciudadanos	822.740,96	86.841,44	909.582,40	803.364,76	64.952,43	868.317,19
929	Imprevistos, situaciones transitorias y contingencias de ejecución	5.292.986,49	558.681,71	5.851.668,20	4.632.361,43	374.528,67	5.006.890,10
931	Política económica y fiscal	4.627.007,42	488.386,77	5.115.394,19	3.870.580,17	312.938,30	4.183.518,47
933	Gestión del patrimonio	180.564,76	19.058,81	199.623,57	137.652,32	11.129,38	148.781,70
TOTAL		103.069.545,78	10.879.127,46	113.948.673,24	96.279.824,78	7.784.271,32	104.064.096,10

20. Operaciones por administración de recursos por cuenta de otros entes públicos

No se registran movimientos en la contabilidad municipal, tal y como se recoge en los listados que figuran a continuación.



I. OBLIGACIONES DERIVADAS DE LA GESTIÓN

0001-0999-18/06/2025-16.21.16 \$RCSfile: MG201.ps,v \$ MG201 © IVAL informática



IV. CUENTAS CORRIENTES CON OTROS ENTES PÚBLICOS

[illegible]



3. DESARROLLO DE LA GESTIÓN a. RESUMEN

0001-0999-18/06/2025-16.21.21 \$RCSfile: MG203a.ps,v \$ MG203a © IVAL informática



OPERACIONES POR ADMINISTRACIÓN DE RECURSOS POR CUENTA DE OTROS ENTES PÚBLICOS
3. DESARROLLO DE LA GESTIÓN b. DERECHOS ANULADOS

CONCEPTO	DESCRIPCIÓN	ANULACIÓN DE LIQUIDACIONES	DEVOLUCIÓN DE INGRESOS	TOTAL DERECHOS ANULADOS
0	.	0,00	0,00	0,00
TOTAL		0,00	0,00	0,00



3. DESARROLLO DE LA GESTIÓN c. DERECHOS CANCELADOS

0001-0999-18/06/2025-16.21.26 \$RCFile: MG203c.ps,v \$ MG203c © IVAL informática



3. DESARROLLO DE LA GESTIÓN d. DEVOLUCIONES DE INGRESOS

0001-0999-18/06/2025-16.21.29 \$RCSfile: MG203d.ps,v \$

21. Operaciones no presupuestarias de tesorería.

Se adjuntan a continuación los listados con la información relativa a las operaciones no presupuestarias clasificadas por deudores, acreedores, partidas pendientes de aplicación de cobros y partidas pendientes de aplicación de ingresos.



Ayuntamiento Benidorm
EJERCICIO 2024

OPERACIONES NO PRESUPUESTARIAS DE TESORERÍA

I. ESTADO DE DEUDORES NO PRESUPUESTARIOS

CUENTA	CONCEPTO		SALDO A 1 DE ENERO	MODIFICACIONES SALDO INICIAL	CARGOS REALIZADOS EN EL EJERCICIO	TOTAL DEUDORES	ABONOS REALIZADOS EN EL EJERCICIO	DEUDORES PENDIENTES DE COBRO A 31 DE DICIEMBRE
	CÓDIGO	DESCRIPCIÓN						
44000	1601	Deudores por IVA	0,00	0,00	0,00	0,00	0,00	0,00
44000	8200	Deudores por IVA repercutido SPTCV Centro Cultural	0,00	0,00	0,00	0,00	0,00	0,00
		TOTAL 44000	0,00	0,00	0,00	0,00	0,00	0,00
44300	001337	GENERALITAT VALENCIANA	0,00	0,00	0,00	0,00	0,00	0,00
44300	003788	DEUDORES VARIOS	0,00	0,00	0,00	0,00	0,00	0,00
44300	003943	SUMA [GESTION TRIBUTARIA]	1.076.867,51	0,00	254.774,10	1.331.641,61	81.813,69	1.249.827,92
		TOTAL 44300	1.076.867,51	0,00	254.774,10	1.331.641,61	81.813,69	1.249.827,92
44310	003943	SUMA [GESTION TRIBUTARIA]	55.500,82	0,00	0,00	55.500,82	0,00	55.500,82
		TOTAL 44310	55.500,82	0,00	0,00	55.500,82	0,00	55.500,82
44900	018675	INICIATIVAS COMERCIALES DE BENIDORM SL	155.867,58	0,00	0,00	155.867,58	0,00	155.867,58
44900	1901	Deudores Ptes.Devolucion	0,00	0,00	0,00	0,00	0,00	0,00
44900	1903	Pago indebido nomina 7/05	2.741,72	0,00	0,00	2.741,72	0,00	2.741,72
44900	2126	ANTICIPOS MES	0,00	0,00	0,00	0,00	0,00	0,00
		TOTAL 44900	158.609,30	0,00	0,00	158.609,30	0,00	158.609,30
44901	010035	ACF Contratación	0,00	0,00	857,63	857,63	0,00	857,63
44901	010928	ACF Informática	0,00	0,00	36,00	36,00	0,00	36,00
44901	011286	ACF Conservatorio Música y Danza	0,00	0,00	57,00	57,00	0,00	57,00
44901	016733	ACF Movilidad	0,00	0,00	975,13	975,13	0,00	975,13
44901	018385	ACF Secretaría	0,00	0,00	30,00	30,00	0,00	30,00
44901	019350	ACF Alcaldía	0,00	0,00	610,96	610,96	0,00	610,96
44901	023287	Provisión de fondos Biblioteca	0,00	0,00	285,53	285,53	0,00	285,53
44901	028395	ACF Centro Social La Torre	0,00	0,00	45,00	45,00	0,00	45,00
44901	031326	ACF Cultura	0,00	0,00	180,00	180,00	0,00	180,00
44901	1500	Antic.caja fija,Alcaldía	0,00	0,00	0,00	0,00	0,00	0,00
44901	1533	Antic.c.fija,P.Movil Poli	0,00	0,00	0,00	0,00	0,00	0,00
44901	1537	Antic.caja fija,Personal	0,00	0,00	0,00	0,00	0,00	0,00
44901	1547	Anticipo C.fija, Comercio	7,68	0,00	0,00	7,68	0,00	7,68
44901	1574	Anticipo C.fija,Pl.Toros	0,00	0,00	0,00	0,00	0,00	0,00
		TOTAL 44901	7,68	0,00	3.077,25	3.084,93	0,00	3.084,93
47200	2601	IVA soportado	0,00	0,00	73.504,90	73.504,90	73.504,90	0,00
47200	8100	IVA soportado	0,00	0,00	0,00	0,00	0,00	0,00
		TOTAL 47200	0,00	0,00	73.504,90	73.504,90	73.504,90	0,00
		TOTAL	1.290.985,31	0,00	331.356,25	1.622.341,56	155.318,59	1.467.022,97



OPERACIONES NO PRESUPUESTARIAS DE TESORERÍA

II. ESTADO DE ACREEDORES NO PRESUPUESTARIOS

CUENTA	CONCEPTO		SALDO A 1 DE ENERO	MODIFICACIONES SALDO INICIAL	ABONOS REALIZADOS EN EL EJERCICIO	TOTAL ACREEDORES	CARGOS REALIZADOS EN EL EJERCICIO	ACREEDORES PENDIENTES DE PAGO A 31 DE DICIEMBRE
	CÓDIGO	DESCRIPCIÓN						
41000	2601	Acreeedores por IVA	11.329,48	0,00	73.504,90	84.834,38	71.482,99	13.351,39
		TOTAL 41000	11.329,48	0,00	73.504,90	84.834,38	71.482,99	13.351,39
41900	2125	Plan de Pensiones	15.726,56	0,00	109.714,84	125.441,40	110.113,55	15.327,85
41900	2901	Operaciones Diversas	54.975,64	0,00	2.253,45	57.229,09	6.345,11	50.883,98
41900	2902	Ingresos Anticipados SUMA	0,00	0,00	0,00	0,00	0,00	0,00
41900	2904	MUTUALIDAD DEPORTIVA	0,00	0,00	0,00	0,00	0,00	0,00
41900	2905	IBERDROLA-ENTE SANEAMIENT	0,00	0,00	0,00	0,00	0,00	0,00
41900	2906	Prest.economicas regladas	0,00	0,00	0,00	0,00	0,00	0,00
41900	2910	Operac. ctas. canceladas	0,00	0,00	0,00	0,00	0,00	0,00
41900	2915	Campaña esquí -juventud	0,00	0,00	0,00	0,00	0,00	0,00
41900	2916	PRESTAMO BANCO DEXIA	0,00	0,00	0,00	0,00	0,00	0,00
41900	2917	TAPIS	1.666,00	0,00	0,00	1.666,00	0,00	1.666,00
41900	2918	Campamento de verano	0,00	0,00	0,00	0,00	0,00	0,00
41900	2924	VIAJE CULTURAL 2007	0,00	0,00	0,00	0,00	0,00	0,00
41900	5190	INGRESOS INDEBIDOS	9,02	0,00	0,00	9,02	0,00	9,02
		TOTAL 41900	72.377,22	0,00	111.968,29	184.345,51	116.458,66	67.886,85
47500	2600	Hacienda, acreedora IVA	25.160,53	0,00	132.586,09	157.746,62	136.782,02	20.964,60
		TOTAL 47500	25.160,53	0,00	132.586,09	157.746,62	136.782,02	20.964,60
47510	2100	Ret.IRPF, func.y personal	880.245,30	0,00	6.716.660,75	7.596.906,05	6.703.744,68	893.161,37
47510	2101	Ret.IRPF, honorar. profs.	5.220,25	0,00	50.638,11	55.858,36	50.044,97	5.813,39
47510	2102	Ret.Impto.extranj.no resi	0,00	0,00	636,69	636,69	636,69	0,00
47510	2103	Ret.IRPF, premios a sociedades mod. 123	0,00	0,00	0,00	0,00	0,00	0,00
47510	2123	HP.RET.ALQUILERES	0,00	0,00	0,00	0,00	0,00	0,00
		TOTAL 47510	885.465,55	0,00	6.767.935,55	7.653.401,10	6.754.426,34	898.974,76
47600	0001	Seg. Social - ajuste por devengo	732.169,32	0,00	6.443,40	738.612,72	0,00	738.612,72
47600	2115	SEGURIDAD SOCIAL	146.756,69	0,00	1.779.100,78	1.925.857,47	1.775.943,81	149.913,66
		TOTAL 47600	878.926,01	0,00	1.785.544,18	2.664.470,19	1.775.943,81	888.526,38
47700	8200	IVA repercutido	0,00	0,00	206.090,99	206.090,99	206.090,99	0,00
		TOTAL 47700	0,00	0,00	206.090,99	206.090,99	206.090,99	0,00
52100	2900	Operaciones de Tesoreria	0,00	0,00	0,00	0,00	0,00	0,00
		TOTAL 52100	0,00	0,00	0,00	0,00	0,00	0,00
56000	2510	Fianzas Definitivas, M	3.754.516,87	0,00	275.416,52	4.029.933,39	100.202,13	3.929.731,26
56000	2511	Fianzas viveros empresas	120,00	0,00	0,00	120,00	0,00	120,00
		TOTAL 56000	3.754.636,87	0,00	275.416,52	4.030.053,39	100.202,13	3.929.851,26



II. ESTADO DE ACREEDORES NO PRESUPUESTARIOS

0001-0999-18/06/2025-16.25.11 \$RCSfile: MG212.ps,v \$

[illegible]



Ayuntamiento Benidorm
EJERCICIO 2024

OPERACIONES NO PRESUPUESTARIAS DE TESORERÍA

III. ESTADO DE PARTIDAS PENDIENTES DE APLICACIÓN. b. PAGOS PENDIENTES DE APLICACIÓN

CUENTA	CONCEPTO		PAGOS PENDIENTES DE APLICACIÓN A 1 DE ENERO	MODIFICACIONES SALDO INICIAL	PAGOS REALIZADOS EN EL EJERCICIO	TOTAL PAGOS PENDIENTES DE APLICACIÓN	PAGOS APLICADOS EN EL EJERCICIO	PAGOS PENDIENTES DE APLICACIÓN A 31 DE DICIEMBRE
	CÓDIGO	DESCRIPCIÓN						
55500	5102	Pagos ptes.aplic.,Turismo	0,00	0,00	0,00	0,00	0,00	0,00
55500	5103	Pagos pte.,aplic.,Cultura	0,00	0,00	0,00	0,00	0,00	0,00
55500	5105	Pagos ptes.aplic.,E.Tauri	0,00	0,00	0,00	0,00	0,00	0,00
55500	5106	Pagos ptes.aplic.Urbanism	0,00	0,00	0,00	0,00	0,00	0,00
55500	5109	Pagos ptes.aplic.M.Ambien	0,00	0,00	0,00	0,00	0,00	0,00
55500	5112	Pagos ptes.aplic.,Regist	0,00	0,00	0,00	0,00	0,00	0,00
55500	5113	Pagos ptes.aplic.,Org.Per	0,00	0,00	0,00	0,00	0,00	0,00
55500	5115	Pagos ptes.aplic.S.tecnic	0,00	0,00	0,00	0,00	0,00	0,00
55500	5116	Pagos ptes.aplic.contrata	0,00	0,00	0,00	0,00	0,00	0,00
55500	5117	Pagos ptes.aplic.Alcaldia	0,00	0,00	0,00	0,00	0,00	0,00
55500	5118	Pagos ptes.aplic.Comercio	0,00	0,00	0,00	0,00	0,00	0,00
55500	5119	Pagos ptes.aplic.S.Social	0,00	0,00	0,00	0,00	0,00	0,00
55500	5121	Pagos ptes.aplic.Secretar	0,00	0,00	0,00	0,00	0,00	0,00
55500	5122	Pagos ptes.aplic.,Mujer	0,00	0,00	0,00	0,00	0,00	0,00
55500	5123	Pagos ptes.aplic.A.Econom	0,00	0,00	0,00	0,00	0,00	0,00
55500	5150	Pagos ptes.aplic.,Festejo	0,00	0,00	0,00	0,00	0,00	0,00
55500	5151	Pagos ptes.aplic.,Educaci	0,00	0,00	0,00	0,00	0,00	0,00
55500	5152	Pagos ptes.aplic.,Turismo	0,00	0,00	0,00	0,00	0,00	0,00
55500	5153	Pagos ptes.aplic.,Juventu	0,00	0,00	0,00	0,00	0,00	0,00
55500	5154	Pagos ptes.aplic.,S.ciuda	0,00	0,00	0,00	0,00	0,00	0,00
55500	5155	Pagos ptes.aplic.,Deporte	0,00	0,00	0,00	0,00	0,00	0,00
55500	5157	Pagos ptes.aplic.C.I.Musi	0,00	0,00	0,00	0,00	0,00	0,00
55500	5158	Pagos ptes.aplic.Sanidad	0,00	0,00	0,00	0,00	0,00	0,00
55500	5159	Pagos ptes.aplic.Informat	0,00	0,00	0,00	0,00	0,00	0,00
55500	5160	Pagos ptes.aplic.Des.loca	0,00	0,00	0,00	0,00	0,00	0,00
55500	5500	Pagos pendientes de aplicación	3.491,50	0,00	0,00	3.491,50	0,00	3.491,50
		TOTAL 55500	3.491,50	0,00	0,00	3.491,50	0,00	3.491,50
55810	003410	PELLICER CARRASCO, MOISES - ACF M.	0,00	0,00	7.295,94	7.295,94	7.295,94	0,00
55810	010035	TORREGROSA LILLO, F JAVIER - ACF Con	0,00	0,00	0,00	0,00	0,00	0,00
55810	010418	DIAZ CANO, Mª CARMEN - ACF Mujer	0,00	0,00	1.916,57	1.916,57	1.916,57	0,00
55810	010683	AUTOMOVILES GOMIS SA	0,00	0,00	7.465,34	7.465,34	7.465,34	0,00
55810	010928	GARCIA FELONES, LUIS M. - ACF Informáti	0,00	0,00	0,00	0,00	0,00	0,00
55810	011286	BRICOLAJE BRICOMAN S.L.U.	0,00	0,00	4.382,90	4.382,90	4.382,90	0,00
55810	011454	APPLUS ITEUVE TECHNOLOGY,	0,00	0,00	0,00	0,00	0,00	0,00
55810	012598	AUTO RECAMBIO BENIDORM	0,00	0,00	0,00	0,00	0,00	0,00
55810	013271	PEREZ TORROME, Mª JESUS - ACF Fiesta	0,00	0,00	5.940,98	5.940,98	5.940,98	0,00
55810	014168	GALÁN GRAU, JORGE	0,00	0,00	0,00	0,00	0,00	0,00
55810	014299	BSJ MARKETING Y COMUNICACION S.L.	0,00	0,00	11.579,44	11.579,44	11.579,44	0,00
55810	016659	FERNANDEZ FORTEA, CARMEN - ACF C.S	0,00	0,00	5.892,62	5.892,62	5.892,62	0,00
55810	016661	BARCIA DECORACIONES,S.L.	0,00	0,00	7.229,41	7.229,41	7.229,41	0,00
55810	016722	ESCALADA GUTIERREZ, DEBORAH - ACF	0,00	0,00	0,00	0,00	0,00	0,00
55810	016733	TERCERO MORENO, CESAREO - ACF Mov	0,00	0,00	2.024,87	2.024,87	2.024,87	0,00
55810	016979	AVANZA MOVILIDAD INTEGRAL, S.L.U	0,00	0,00	9.276,20	9.276,20	9.276,20	0,00
55810	017114	BUIGES SOMOLINOS, VICENTE - ACF UR	0,00	0,00	0,00	0,00	0,00	0,00
55810	017398	ALONSO SERRANO, ALFONSO - ACF Dep	0,00	0,00	7.625,89	7.625,89	7.625,89	0,00
55810	017959	MAYR , CLAUDIA	0,00	0,00	20.473,20	20.473,20	20.473,20	0,00
55810	018081	BENISTOCK,S.L.	0,00	0,00	0,00	0,00	0,00	0,00
55810	018312	PEREZ RAMIREZ, AMALIA - ACF Urbanism	0,00	0,00	1.735,76	1.735,76	1.735,76	0,00



Ayuntamiento Benidorm
EJERCICIO 2024

OPERACIONES NO PRESUPUESTARIAS DE TESORERÍA

III. ESTADO DE PARTIDAS PENDIENTES DE APLICACIÓN. b. PAGOS PENDIENTES DE APLICACIÓN

CUENTA	CONCEPTO		PAGOS PENDIENTES DE APLICACIÓN A 1 DE ENERO	MODIFICACIONES SALDO INICIAL	PAGOS REALIZADOS EN EL EJERCICIO	TOTAL PAGOS PENDIENTES DE APLICACIÓN	PAGOS APLICADOS EN EL EJERCICIO	PAGOS PENDIENTES DE APLICACIÓN A 31 DE DICIEMBRE
	CÓDIGO	DESCRIPCIÓN						
55810	018385	CAPDEPON FERNANDEZ, ESTEBAN - ACF	0,00	0,00	0,00	0,00	0,00	0,00
55810	018388	MAYOR CANO, VICENTE - ACF Ingeniería	0,00	0,00	8.404,73	8.404,73	8.404,73	0,00
55810	019350	AGUA YA	0,00	0,00	0,00	0,00	0,00	0,00
55810	019385	BENISTOCK,S.L.	0,00	0,00	3.045,97	3.045,97	3.045,97	0,00
55810	019519	ROSILLO PENALVER, JORGE - ACF impren	0,00	0,00	0,00	0,00	0,00	0,00
55810	019520	AROMARTE	0,00	0,00	18.853,37	18.853,37	18.853,37	0,00
55810	021669	APPLUS ITEUVE TECHNOLOGY,	0,00	0,00	0,00	0,00	0,00	0,00
55810	021979	ABAD CALATAYUD, LUIS	0,00	0,00	10.572,85	10.572,85	10.572,85	0,00
55810	022130	LAGUNA VILLALBA, Mª CARMEN - ACF CO	0,00	0,00	316,34	316,34	316,34	0,00
55810	022137	SERRANO ZARAGOZA, JUAN M.-ACF ARE	0,00	0,00	2.980,40	2.980,40	2.980,40	0,00
55810	022545	APPLUS ITEUVE TECHNOLOGY,	0,00	0,00	1.649,17	1.649,17	1.649,17	0,00
55810	022546	PEREZ CANDEL, FRANCISCO - ACF LABO	0,00	0,00	7.811,03	7.811,03	7.811,03	0,00
55810	022547	ANCOMARO, S.L.	0,00	0,00	0,00	0,00	0,00	0,00
55810	022548	APPLUS ITEUVE TECHNOLOGY,	0,00	0,00	0,00	0,00	0,00	0,00
55810	022985	APPLUS ITEUVE TECHNOLOGY,	0,00	0,00	2.564,56	2.564,56	2.564,56	0,00
55810	022986	APPLUS ITEUVE TECHNOLOGY,	0,00	0,00	0,00	0,00	0,00	0,00
55810	022987	ARTICULOS FUNERARIOS RAMON CHAO,	0,00	0,00	0,00	0,00	0,00	0,00
55810	023063	AGUA YA	0,00	0,00	0,00	0,00	0,00	0,00
55810	023138	JIMENEZ ROSTOLL, OLGA - ACF Llorca Lli	0,00	0,00	0,00	0,00	0,00	0,00
55810	023339	DAVENDER SUHANDA, ASNANI	0,00	0,00	0,00	0,00	0,00	0,00
55810	023340	AGUA YA	0,00	0,00	3.944,92	3.944,92	3.944,92	0,00
55810	023575	APPLUS ITEUVE TECHNOLOGY,	0,00	0,00	0,00	0,00	0,00	0,00
55810	023643	DOMINGUEZ GALAN, PEDRO	0,00	0,00	5.511,65	5.511,65	5.511,65	0,00
55810	028395	LLINARES LLINARES, MERCEDES-ACF CS	0,00	0,00	0,00	0,00	0,00	0,00
55810	029743	APPLUS ITEUVE TECHNOLOGY,	0,00	0,00	10.636,90	10.636,90	10.636,90	0,00
55810	031326	AGUA YA	0,00	0,00	2.781,89	2.781,89	2.781,89	0,00
55810	031771	BENISTOCK,S.L.	0,00	0,00	5.551,04	5.551,04	5.551,04	0,00
55810	032964	PINEDO CASTILLO, CARMEN - ACF B. SO	0,00	0,00	7.864,61	7.864,61	7.864,61	0,00
55810	033205	DAVENDER SUHANDA, ASNANI	0,00	0,00	5.199,92	5.199,92	5.199,92	0,00
55810	033223	ANCOMARO, S.L.	0,00	0,00	8.243,21	8.243,21	8.243,21	0,00
55810	033247	AGUA YA	0,00	0,00	9.653,66	9.653,66	9.653,66	0,00
55810	033253	AUTORECANVIS RS, C.B.	0,00	0,00	2.704,16	2.704,16	2.704,16	0,00
55810	033936	INFORMATICA FAER SL	0,00	0,00	5.081,48	5.081,48	5.081,48	0,00
55810	033937	ELECTROMECAÁNICA Y BOBINADOS PEAL	0,00	0,00	7.916,78	7.916,78	7.916,78	0,00
55810	033941	BRICOLAJE BRICOMAN S.L.U.	0,00	0,00	4.698,16	4.698,16	4.698,16	0,00
TOTAL 55810			0,00	0,00	228.825,92	228.825,92	228.825,92	0,00
55811	009840	ROMEJ IVORRA, JOSE FCO - PF Juventud	0,00	0,00	7.340,83	7.340,83	7.340,83	0,00
55811	009865	CRUANES GARCIA, ANTONIO F. - PF Depo	0,00	0,00	19.118,48	19.118,48	19.118,48	0,00
55811	010515	AUTONAUTICA S.A.	0,00	0,00	0,00	0,00	0,00	0,00
55811	011287	MOLLA CALVO, JOSE MIGUEL - PF Conser	0,00	0,00	14.120,41	14.120,41	14.120,41	0,00
55811	012235	GARCÍA LASTRA, SUSANA	0,00	0,00	0,00	0,00	0,00	0,00
55811	013272	ANUBIS TEMÁTICA, SLU	0,00	0,00	237.402,14	237.402,14	237.402,14	0,00
55811	016722	PARDO NIÑO, ANGEL	0,00	0,00	0,00	0,00	0,00	0,00
55811	018851	TRIGUEROS MIRAVALLS, Mª JOSE - PF Se	0,00	0,00	35.328,52	35.328,52	35.328,52	0,00
55811	019129	LLORCA LLINARES, MERCEDES - PF Turis	0,00	0,00	0,00	0,00	0,00	0,00
55811	019157	ESCALADA GUTIERREZ, DEBORAH - PF B	0,00	0,00	0,00	0,00	0,00	0,00
55811	021647	AURE JOYERÍAS S.L.	0,00	0,00	0,00	0,00	0,00	0,00
55811	022455	BENIMAR S A	0,00	0,00	0,00	0,00	0,00	0,00



Ayuntamiento Benidorm
EJERCICIO 2024

OPERACIONES NO PRESUPUESTARIAS DE TESORERÍA

III. ESTADO DE PARTIDAS PENDIENTES DE APLICACIÓN. b. PAGOS PENDIENTES DE APLICACIÓN

CUENTA	CONCEPTO		PAGOS PENDIENTES DE APLICACIÓN A 1 DE ENERO	MODIFICACIONES SALDO INICIAL	PAGOS REALIZADOS EN EL EJERCICIO	TOTAL PAGOS PENDIENTES DE APLICACIÓN	PAGOS APLICADOS EN EL EJERCICIO	PAGOS PENDIENTES DE APLICACIÓN A 31 DE DICIEMBRE
	CÓDIGO	DESCRIPCIÓN						
55811	022675	PEREZ CANDEL, FRANCISCO J. - PF SANI	0,00	0,00	14.705,94	14.705,94	14.705,94	0,00
55811	023222	BENCLIMA SL	0,00	0,00	0,00	0,00	0,00	0,00
55811	023287	PENYA '24 I JO'	0,00	0,00	125.347,50	125.347,50	125.347,50	0,00
55811	023304	CARROBLES BLANCO, JESUS	0,00	0,00	13.407,55	13.407,55	13.407,55	0,00
55811	024867	BENABRILS S.L.	0,00	0,00	7.922,83	7.922,83	7.922,83	0,00
55811	029744	AYUS PEREZ, MARIO ALBERTO	0,00	0,00	0,00	0,00	0,00	0,00
55811	030171	BLAZQUEZ SOLDEVILA, Mª VICTORIA - PF	0,00	0,00	0,00	0,00	0,00	0,00
55811	031659	AGUA YA	0,00	0,00	37.269,40	37.269,40	37.269,40	0,00
55811	032965	CLAVE DENIA, SA	0,00	0,00	41.985,58	41.985,58	41.985,58	0,00
55811	033588	PEREZ PEREZ, ANTONIO	0,00	0,00	34.648,24	34.648,24	34.648,24	0,00
		TOTAL 55811	0,00	0,00	588.597,42	588.597,42	588.597,42	0,00
55850	003410	Indeterminado	0,00	0,00	9.719,22	9.719,22	9.719,22	0,00
55850	010035	Indeterminado	0,00	0,00	0,00	0,00	0,00	0,00
55850	010418	Indeterminado	0,00	0,00	2.158,75	2.158,75	2.158,75	0,00
55850	010683	Indeterminado	0,00	0,00	7.529,61	7.529,61	7.529,61	0,00
55850	010928	Indeterminado	0,00	0,00	0,00	0,00	0,00	0,00
55850	011286	Indeterminado	0,00	0,00	4.383,88	4.383,88	4.383,88	0,00
55850	011454	Indeterminado	0,00	0,00	0,00	0,00	0,00	0,00
55850	012405	Indeterminado	0,00	0,00	0,00	0,00	0,00	0,00
55850	012598	Indeterminado	0,00	0,00	0,00	0,00	0,00	0,00
55850	013271	Indeterminado	0,00	0,00	5.941,87	5.941,87	5.941,87	0,00
55850	014168	Indeterminado	0,00	0,00	0,00	0,00	0,00	0,00
55850	014299	Indeterminado	0,00	0,00	11.629,65	11.629,65	11.629,65	0,00
55850	016659	Indeterminado	0,00	0,00	5.903,86	5.903,86	5.903,86	0,00
55850	016661	Indeterminado	0,00	0,00	7.293,19	7.293,19	7.293,19	0,00
55850	016722	Indeterminado	0,00	0,00	0,00	0,00	0,00	0,00
55850	016733	Indeterminado	0,00	0,00	3.000,00	3.000,00	3.000,00	0,00
55850	016979	Indeterminado	0,00	0,00	10.322,74	10.322,74	10.322,74	0,00
55850	017114	Indeterminado	0,00	0,00	0,00	0,00	0,00	0,00
55850	017398	Indeterminado	0,00	0,00	7.625,97	7.625,97	7.625,97	0,00
55850	017959	Indeterminado	0,00	0,00	20.552,87	20.552,87	20.552,87	0,00
55850	018081	Indeterminado	0,00	0,00	0,00	0,00	0,00	0,00
55850	018312	Indeterminado	0,00	0,00	3.000,00	3.000,00	3.000,00	0,00
55850	018385	Indeterminado	0,00	0,00	0,00	0,00	0,00	0,00
55850	018388	Indeterminado	0,00	0,00	8.422,76	8.422,76	8.422,76	0,00
55850	019350	Indeterminado	0,00	0,00	0,00	0,00	0,00	0,00
55850	019385	Indeterminado	0,00	0,00	3.997,66	3.997,66	3.997,66	0,00
55850	019519	Indeterminado	0,00	0,00	3.000,00	3.000,00	3.000,00	0,00
55850	019520	Indeterminado	0,00	0,00	20.535,85	20.535,85	20.535,85	0,00
55850	021669	Indeterminado	0,00	0,00	0,00	0,00	0,00	0,00
55850	021979	Indeterminado	0,00	0,00	11.134,66	11.134,66	11.134,66	0,00
55850	022130	Indeterminado	0,00	0,00	2.000,00	2.000,00	2.000,00	0,00
55850	022137	Indeterminado	0,00	0,00	3.000,00	3.000,00	3.000,00	0,00
55850	022545	Indeterminado	0,00	0,00	3.000,00	3.000,00	3.000,00	0,00
55850	022546	Indeterminado	0,00	0,00	7.862,60	7.862,60	7.862,60	0,00
55850	022547	Indeterminado	0,00	0,00	0,00	0,00	0,00	0,00
55850	022548	Indeterminado	0,00	0,00	0,00	0,00	0,00	0,00
55850	022985	Indeterminado	0,00	0,00	3.000,00	3.000,00	3.000,00	0,00



Ayuntamiento Benidorm
EJERCICIO 2024

OPERACIONES NO PRESUPUESTARIAS DE TESORERÍA

III. ESTADO DE PARTIDAS PENDIENTES DE APLICACIÓN. b. PAGOS PENDIENTES DE APLICACIÓN

CUENTA	CONCEPTO		PAGOS PENDIENTES DE APLICACIÓN A 1 DE ENERO	MODIFICACIONES SALDO INICIAL	PAGOS REALIZADOS EN EL EJERCICIO	TOTAL PAGOS PENDIENTES DE APLICACIÓN	PAGOS APLICADOS EN EL EJERCICIO	PAGOS PENDIENTES DE APLICACIÓN A 31 DE DICIEMBRE
	CÓDIGO	DESCRIPCIÓN						
55850	022986	Indeterminado	0,00	0,00	0,00	0,00	0,00	0,00
55850	022987	Indeterminado	0,00	0,00	0,00	0,00	0,00	0,00
55850	023063	Indeterminado	0,00	0,00	0,00	0,00	0,00	0,00
55850	023138	Indeterminado	0,00	0,00	0,00	0,00	0,00	0,00
55850	023339	Indeterminado	0,00	0,00	0,00	0,00	0,00	0,00
55850	023340	Indeterminado	0,00	0,00	4.248,35	4.248,35	4.248,35	0,00
55850	023575	Indeterminado	0,00	0,00	0,00	0,00	0,00	0,00
55850	023643	Indeterminado	0,00	0,00	8.419,74	8.419,74	8.419,74	0,00
55850	028395	Indeterminado	0,00	0,00	0,00	0,00	0,00	0,00
55850	029743	Indeterminado	0,00	0,00	12.100,09	12.100,09	12.100,09	0,00
55850	031326	Indeterminado	0,00	0,00	3.000,00	3.000,00	3.000,00	0,00
55850	031771	Indeterminado	0,00	0,00	5.577,07	5.577,07	5.577,07	0,00
55850	032964	Indeterminado	0,00	0,00	7.864,61	7.864,61	7.864,61	0,00
55850	033205	Indeterminado	0,00	0,00	5.487,33	5.487,33	5.487,33	0,00
55850	033223	Indeterminado	0,00	0,00	9.861,99	9.861,99	9.861,99	0,00
55850	033247	Indeterminado	0,00	0,00	10.621,20	10.621,20	10.621,20	0,00
55850	033253	Indeterminado	0,00	0,00	2.713,71	2.713,71	2.713,71	0,00
55850	033936	Indeterminado	0,00	0,00	6.429,12	6.429,12	6.429,12	0,00
55850	033937	Indeterminado	0,00	0,00	8.674,05	8.674,05	8.674,05	0,00
55850	033941	Indeterminado	0,00	0,00	4.698,91	4.698,91	4.698,91	0,00
		TOTAL 55850	0,00	0,00	254.711,31	254.711,31	254.711,31	0,00
55851	008170	Indeterminado	0,00	0,00	0,00	0,00	0,00	0,00
55851	009840	Indeterminado	0,00	0,00	10.204,00	10.204,00	10.204,00	0,00
55851	009865	Indeterminado	0,00	0,00	19.500,00	19.500,00	19.500,00	0,00
55851	010515	MUNOZ ANTON, JUAN - PF Escena Urbana	0,00	0,00	0,00	0,00	0,00	0,00
55851	011287	Indeterminado	0,00	0,00	16.000,00	16.000,00	16.000,00	0,00
55851	012235	CALVO FENOLL, JOSE VICENTE - PF Cultu	0,00	0,00	0,00	0,00	0,00	0,00
55851	013272	Indeterminado	0,00	0,00	241.156,00	241.156,00	241.156,00	0,00
55851	016722	Indeterminado	0,00	0,00	0,00	0,00	0,00	0,00
55851	018851	Indeterminado	0,00	0,00	40.000,00	40.000,00	40.000,00	0,00
55851	019129	LLORCA LLINARES, MERCEDES - PF Turis	0,00	0,00	0,00	0,00	0,00	0,00
55851	019157	ESCALADA GUTIERREZ, DEBORAH - PF B	0,00	0,00	0,00	0,00	0,00	0,00
55851	021647	Indeterminado	0,00	0,00	0,00	0,00	0,00	0,00
55851	022455	MARTINEZ DE LAS HERAS, CORTES Mª -P	0,00	0,00	0,00	0,00	0,00	0,00
55851	022675	Indeterminado	0,00	0,00	15.000,00	15.000,00	15.000,00	0,00
55851	023222	FUSTER LLORET, JOSE - PF Cultura	0,00	0,00	0,00	0,00	0,00	0,00
55851	023287	Indeterminado	0,00	0,00	123.811,94	123.811,94	123.811,94	0,00
55851	023304	Indeterminado	0,00	0,00	20.000,00	20.000,00	20.000,00	0,00
55851	024867	Indeterminado	0,00	0,00	11.644,00	11.644,00	11.644,00	0,00
55851	029744	Indeterminado	0,00	0,00	0,00	0,00	0,00	0,00
55851	030171	Indeterminado	0,00	0,00	0,00	0,00	0,00	0,00
55851	031659	Indeterminado	0,00	0,00	37.500,00	37.500,00	37.500,00	0,00
55851	032965	Indeterminado	0,00	0,00	42.000,00	42.000,00	42.000,00	0,00
55851	033588	Indeterminado	0,00	0,00	49.042,50	49.042,50	49.042,50	0,00
		TOTAL 55851	0,00	0,00	625.858,44	625.858,44	625.858,44	0,00
		TOTAL	3.491,50	0,00	1.697.993,09	1.701.484,59	1.697.993,09	3.491,50

22. Contratación administrativa. Procedimientos de adjudicación.

Se adjuntan a continuación los listados con la información relativa a los contratos adjudicados según los diferentes procedimientos de contratación administrativa.

TIPO CONTRATO	PROCEDIMIENTO ABIERTO			PROCEDIMIENTO RESTRINGIDO			PROCEDIMIENTO NEGOCIADO			DIALOGO COMPETITI VO	ADJ. DIRECTA	TOTAL
	MULTIPLIC CRITERIO	UNICO CRITERIO	TOTAL	MULTIPLIC CRITERIO	UNICO CRITERIO	TOTAL	CON PUB	SIN PUB	TOTAL			
De obras	6	2	8			0			0		23	31
De suministro	7	6	13	1		1		1	1		264	279
Patrimoniales	1		1			0			0			1
De gestión S.P.	1		1	1		1			0			2
De servicios	27	13	40	1		1	0	6	6		424	471
De concesión de S.P.	1		1	1		1			0			2
De concesión O.P.			0			0			0			0
De colaboración S.P y S. Priv.			0			0			0			0
De carácter admitivo.			0			0			0			0
Otros	0		0			0	0	3	3			3
TOTAL	43	21	64	0	0	4	0	10	10	0	711	789

23. Valores recibidos en depósito.

Se adjuntan a continuación los listados con la información de los valores recibidos en depósito, incluidos avales y seguros de caución recibidos, relativa a saldos iniciales, saldos finales y movimientos.



Ayuntamiento Benidorm
EJERCICIO 2024

VALORES RECIBIDOS EN DEPÓSITO

CONCEPTO		SALDO A 1 DE ENERO	MODIFICACIONES SALDO INICIAL	DEPOSITOS RECIBIDOS EN EL EJERCICIO	TOTAL DEPOSITOS RECIBIDOS	DEPOSITOS CANCELADOS	DEPOSITOS PENDIENTES DE DEVOLUCION A 31 DE DICIEMBRE
CÓDIGO	DESCRIPCIÓN						
7110	Fianzas Definitivas .Aval bancario	44.304.394,40	0,00	363.940,47	44.668.334,87	1.079.391,50	43.588.943,37
7111	Fianzas Definitivas. Aval personal	2.990.718,80	0,00	0,00	2.990.718,80	0,00	2.990.718,80
TOTAL		47.295.113,20	0,00	363.940,47	47.659.053,67	1.079.391,50	46.579.662,17

24. Información presupuestaria.

Se adjuntan a continuación los listados con la información presupuestaria relativa a:

- A) Ejercicio corriente:
 - 1) Gastos:
 - a) Modificaciones de crédito
 - b) Remanentes de crédito
 - 2) Ingresos:
 - a) Proceso de gestión
 - b) Devoluciones de ingresos
 - c) Compromisos de ingresos (*)
- B) Ejercicios cerrados:
 - 1) Obligaciones de presupuestos cerrados
 - 2) Derechos a cobrar de presupuestos cerrados
 - 3) Variación de resultados presupuestarios
- C) Ejercicios posteriores:
 - 1) Compromisos de gasto (*)
 - 2) Compromisos de ingreso (*)
- D) Ejecución de proyectos de gasto
 - 1) Resumen de ejecución
 - 2) Anualidades pendientes
- E) Gastos con financiación afectada
- F) Remanente de Tesorería
- G) Acreedores por operaciones devengadas.

(*): En la contabilidad municipal no figuran datos relativos a estos apartados.

EJERCICIO CORRIENTE
PRESUPUESTO DE GASTOS

MODIFICACIONES DE CRÉDITO

Aplicación presupuestaria	Descripción	Créditos extraordinarios	Suplementos de crédito	Ampliaciones de crédito	Transferencias de crédito		Incorporaciones de remanentes de crédito	Créditos generados por ingresos	Bajas por anulación	Ajustes por prórroga	Total modificaciones
					Positivas	Negativas					
10.9120.0.22609	Festejos populares	0,00	90.000,00	0,00	0,00	0,00	0,00	0,00	0,00	0,00	90.000,00
10.9120.543.64000	Alcaldía: Redacción Age	0,00	40.000,00	0,00	0,00	0,00	0,00	0,00	0,00	0,00	40.000,00
10.9200.0.22604	Jurídicos, contenciosos	0,00	0,00	0,00	96.800,00	0,00	0,00	0,00	0,00	0,00	96.800,00
10.9203.0.22602	Publicidad y propagand	0,00	20.000,00	0,00	0,00	0,00	0,00	0,00	0,00	0,00	20.000,00
10.9203.0.22706	Estudios y trab. técnicos	0,00	40.000,00	0,00	0,00	0,00	0,00	0,00	0,00	0,00	40.000,00
11.0110.0.31000	Intereses.	0,00	0,00	0,00	0,00	-111.217,00	0,00	0,00	0,00	0,00	-111.217,00
11.0110.0.91300	Amortización de presta	0,00	0,00	0,00	111.217,00	0,00	0,00	0,00	0,00	0,00	111.217,00
11.9291.0.50000	FONDO DE CONTINGE	0,00	0,00	0,00	0,00	-174.428,81	0,00	0,00	0,00	0,00	-174.428,81
12.9206.0.16008	Asis. médica funcionario	0,00	0,00	0,00	0,00	-20.000,00	0,00	0,00	0,00	0,00	-20.000,00
12.9206.0.22604	Jurídicos, contenciosos	0,00	240.000,00	0,00	0,00	0,00	0,00	0,00	0,00	0,00	240.000,00
13.3230.0.22700	SERVICIO LIMPIEZA	0,00	63.550,00	0,00	0,00	0,00	0,00	0,00	0,00	0,00	63.550,00
13.3231.0.21200	CONSERV. EDIFICIOS	0,00	90.000,00	0,00	0,00	0,00	0,00	0,00	0,00	0,00	90.000,00
13.3231.0.22700	SERVICIO LIMPIEZA	0,00	300.448,00	0,00	0,00	0,00	0,00	0,00	0,00	0,00	300.448,00
13.3231.314.63200	Educación: Plan Edifica	0,00	406.409,70	0,00	0,00	0,00	0,00	0,00	0,00	0,00	406.409,70
13.3231.446.61900	Educación: Adecuación	0,00	99.000,00	0,00	0,00	0,00	0,00	0,00	0,00	0,00	99.000,00
13.3260.0.48900	OTRAS TRANSFEREN	0,00	20.000,00	0,00	0,00	0,00	0,00	0,00	0,00	0,00	20.000,00
13.3270.0.22700	Limpieza y aseo	0,00	3.444,00	0,00	0,00	0,00	0,00	0,00	0,00	0,00	3.444,00
13.3271.0.22700	LIMPIEZA	0,00	19.680,00	0,00	0,00	0,00	0,00	0,00	0,00	0,00	19.680,00
14.1531.291.60900	Vías Públicas: Expropia	0,00	14.760,92	0,00	0,00	0,00	0,00	0,00	0,00	0,00	14.760,92
14.1531.441.61900	Vías Públicas: Mejora e	0,00	285.000,00	0,00	0,00	0,00	0,00	0,00	0,00	0,00	285.000,00
14.1531.442.61900	Vías Públicas: Modif. y L	0,00	180.000,00	0,00	0,00	0,00	0,00	0,00	0,00	0,00	180.000,00
14.1531.455.61900	Otras inversiones de rep	0,00	0,00	0,00	0,00	0,00	1.611.008,69	0,00	0,00	0,00	1.611.008,69
14.1531.478.60900	Vías Públicas: Avenida	0,00	350.000,00	0,00	0,00	0,00	0,00	0,00	0,00	0,00	350.000,00
14.1531.522.60000	Vías Públicas: Expropia	0,00	338.758,41	0,00	0,00	0,00	0,00	0,00	0,00	0,00	338.758,41
14.1531.556.61900	Vías Públicas: Mejora d	0,00	120.000,00	0,00	0,00	0,00	0,00	0,00	0,00	0,00	120.000,00
14.1531.557.61900	Vías Públicas: Renovaci	0,00	90.000,00	0,00	0,00	0,00	0,00	0,00	0,00	0,00	90.000,00
14.1531.558.60900	Vías Públicas: Nuevas A	0,00	20.000,00	0,00	0,00	0,00	0,00	0,00	0,00	0,00	20.000,00
14.1531.559.60900	Vías Públicas: Suministr	0,00	110.000,00	0,00	0,00	0,00	0,00	0,00	0,00	0,00	110.000,00
14.1600.0.21000	CONSERV. INFRAEST	0,00	1.430.407,56	0,00	0,00	0,00	0,00	0,00	0,00	0,00	1.430.407,56
14.1610.0.22706	Estudios y trabajos técni	0,00	0,00	0,00	0,00	0,00	0,00	17.242,50	0,00	0,00	17.242,50
14.1610.441.61900	Otras inversiones de rep	0,00	0,00	0,00	0,00	0,00	0,00	0,00	0,00	0,00	0,00
14.1610.481.64000	Gastos en inversiones d	0,00	0,00	0,00	0,00	0,00	250.000,00	0,00	0,00	0,00	250.000,00
14.1610.547.61900	Agua: Renovación infrae	0,00	400.000,00	0,00	0,00	0,00	0,00	0,00	0,00	0,00	400.000,00
14.1650.482.61900	Otras inversiones de rep	0,00	0,00	0,00	0,00	0,00	318.150,00	0,00	0,00	0,00	318.150,00
14.1650.532.61900	Otras inversiones de rep	0,00	0,00	0,00	0,00	0,00	18.150,00	0,00	0,00	0,00	18.150,00
14.1710.538.60900	Otras inv. nuevas infra.	0,00	0,00	0,00	0,00	0,00	0,00	0,00	0,00	0,00	0,00
14.1710.542.64000	Gastos en inversiones d	0,00	0,00	0,00	0,00	0,00	0,00	0,00	0,00	0,00	0,00
14.9290.0.21300	Conserv. instalaciones	0,00	40.492,36	0,00	0,00	0,00	0,00	0,00	0,00	0,00	40.492,36
14.9290.0.22700	Limpieza y aseo	0,00	134.398,00	0,00	0,00	0,00	0,00	0,00	0,00	0,00	134.398,00
14.9290.0.22706	Estudios y trab. técnicos	0,00	100.000,00	0,00	0,00	0,00	0,00	0,00	0,00	0,00	100.000,00
15.1330.0.22604	Jurídicos	0,00	0,00	0,00	77.628,81	0,00	0,00	0,00	0,00	0,00	77.628,81
15.1330.0.22700	LIMPEZA	0,00	1.230,00	0,00	0,00	0,00	0,00	0,00	0,00	0,00	1.230,00
15.1330.0.22706	ESTUDIOS Y TRAB. TÉ	0,00	442.279,50	0,00	0,00	0,00	0,00	0,00	0,00	0,00	442.279,50
15.1330.483.62400	Inversicn vehículos	0,00	0,00	0,00	0,00	0,00	307.695,92	0,00	0,00	0,00	307.695,92
15.1330.487.62900	Otras inversiones nueva	0,00	0,00	0,00	0,00	0,00	72.711,20	0,00	0,00	0,00	72.711,20
15.1330.488.62900	Otras inversiones nueva	0,00	0,00	0,00	0,00	0,00	13.000,00	0,00	0,00	0,00	13.000,00
15.1330.524.62900	Otras inversiones nueva	0,00	0,00	0,00	0,00	0,00	48.400,00	0,00	0,00	0,00	48.400,00
15.1330.526.60900	Otras inv. nuevas infra.	0,00	0,00	0,00	0,00	0,00	841.880,23	0,00	0,00	0,00	841.880,23
15.1330.528.60900	Otras inv. nuevas infra.	0,00	0,00	0,00	0,00	0,00	18.150,00	0,00	0,00	0,00	18.150,00
15.1330.530.62300	Maquinaria, instalacione	0,00	0,00	0,00	0,00	0,00	18.150,00	0,00	0,00	0,00	18.150,00

EJERCICIO CORRIENTE
PRESUPUESTO DE GASTOS

MODIFICACIONES DE CRÉDITO

Aplicación presupuestaria	Descripción	Créditos extraordinarios	Suplementos de crédito	Ampliaciones de crédito	Transferencias de crédito		Incorporaciones de remanentes de crédito	Créditos generados por ingresos	Bajas por anulación	Ajustes por prórroga	Total modificaciones
					Positivas	Negativas					
15.1330.531.62300	Maquinaria, instalaciones	0,00	0,00	0,00	0,00	0,00	18.150,00	0,00	0,00	0,00	18.150,00
15.1531.480.61900	Otras inversiones de rep	0,00	0,00	0,00	0,00	0,00	327.000,00	0,00	0,00	0,00	327.000,00
16.1320.0.22700	Limpieza y aseo	0,00	40.836,00	0,00	0,00	0,00	0,00	0,00	0,00	0,00	40.836,00
17.3400.0.21300	Conserv. instalaciones	0,00	27.000,00	0,00	8.000,00	0,00	0,00	0,00	0,00	0,00	35.000,00
17.3400.0.22609	Festejos populares	0,00	0,00	0,00	18.000,00	0,00	0,00	0,00	0,00	0,00	18.000,00
17.3400.0.48900	Otras transferencias	0,00	90.000,00	0,00	0,00	0,00	0,00	0,00	0,00	0,00	90.000,00
17.3400.539.64000	Gastos en inversiones d	0,00	0,00	0,00	0,00	0,00	18.150,00	0,00	0,00	0,00	18.150,00
17.3420.0.16001	Seguridad Social funcio	0,00	0,00	0,00	0,00	-106.000,00	0,00	0,00	0,00	0,00	-106.000,00
17.3420.0.22700	Limpieza y aseo	0,00	97.334,00	0,00	0,00	0,00	0,00	0,00	0,00	0,00	97.334,00
17.3420.463.61900	Instalac. Deportivas: Ilu	0,00	0,00	0,00	0,00	0,00	0,00	0,00	0,00	0,00	0,00
17.3420.463.62300	Maquinaria, instalaciones	0,00	900.000,00	0,00	0,00	0,00	0,00	0,00	0,00	0,00	900.000,00
18.1640.0.22700	LIMPIEZA	0,00	5.904,00	0,00	0,00	0,00	0,00	0,00	0,00	0,00	5.904,00
18.1640.503.60900	Cementerios: Nichos en	0,00	200.000,00	0,00	0,00	0,00	0,00	0,00	0,00	0,00	200.000,00
18.1640.544.60900	Cementerios: Pluviales	0,00	200.000,00	0,00	0,00	0,00	0,00	0,00	0,00	0,00	200.000,00
18.1640.546.60900	Cementerios: Vallado fr	0,00	200.000,00	0,00	0,00	0,00	0,00	0,00	0,00	0,00	200.000,00
18.2311.0.22606	Reuniones y conferenci	0,00	19.000,00	0,00	0,00	0,00	0,00	0,00	0,00	0,00	19.000,00
18.2311.0.22700	Limpieza y aseo	0,00	4.920,00	0,00	0,00	0,00	0,00	0,00	0,00	0,00	4.920,00
18.2311.0.48000	Atenciones Benéficas	0,00	1.800.000,00	0,00	0,00	0,00	0,00	0,00	0,00	0,00	1.800.000,00
18.2311.0.48900	Otras transferencias	0,00	5.000,00	0,00	0,00	0,00	0,00	645.174,00	0,00	0,00	650.174,00
18.2314.0.21300	Conserv. instalaciones	0,00	5.000,00	0,00	0,00	0,00	0,00	0,00	0,00	0,00	5.000,00
18.2314.0.22606	Reuniones y conferenci	0,00	6.000,00	0,00	0,00	0,00	0,00	0,00	0,00	0,00	6.000,00
18.2314.0.48900	Otras transferencias	0,00	68.000,00	0,00	0,00	0,00	0,00	0,00	0,00	0,00	68.000,00
18.2316.0.22700	Limpieza y aseo	0,00	35.670,00	0,00	0,00	0,00	0,00	0,00	0,00	0,00	35.670,00
19.3110.0.21200	CONSERV. EDIFICIOS	0,00	85.010,00	0,00	0,00	0,00	0,00	0,00	0,00	0,00	85.010,00
20.1700.479.64000	Gastos en inversiones d	0,00	0,00	0,00	0,00	0,00	155.000,00	0,00	0,00	0,00	155.000,00
20.1700.525.62600	Equipos para procesos	0,00	0,00	0,00	0,00	0,00	18.150,00	0,00	0,00	0,00	18.150,00
20.1700.527.64000	Gastos en inversiones d	0,00	0,00	0,00	0,00	0,00	18.150,00	0,00	0,00	0,00	18.150,00
20.1700.535.64000	Gastos en inversiones d	0,00	0,00	0,00	0,00	0,00	18.150,00	0,00	0,00	0,00	18.150,00
20.1700.540.64000	Gastos en inversiones d	0,00	0,00	0,00	0,00	0,00	36.673,76	0,00	0,00	0,00	36.673,76
20.1722.0.21300	CONSERV. INSTALACI	0,00	47.000,00	0,00	0,00	0,00	0,00	0,00	0,00	0,00	47.000,00
20.1722.0.22700	SERVICIO LIMPIEZA	0,00	30.832,00	0,00	0,00	0,00	0,00	0,00	0,00	0,00	30.832,00
20.1722.529.60900	Otras inv. nuevas infra.	0,00	0,00	0,00	0,00	0,00	18.150,00	0,00	0,00	0,00	18.150,00
21.3300.0.22609	Festejos populares	0,00	60.000,00	0,00	0,00	0,00	0,00	0,00	0,00	0,00	60.000,00
21.3300.0.22700	SERVICIO LIMPIEZA	0,00	4.428,00	0,00	0,00	0,00	0,00	0,00	0,00	0,00	4.428,00
21.3300.0.48900	Otras transferencias	0,00	8.000,00	0,00	0,00	0,00	0,00	0,00	0,00	0,00	8.000,00
21.3300.486.64000	Gastos en inversiones d	0,00	0,00	0,00	0,00	0,00	124.025,00	0,00	0,00	0,00	124.025,00
22.3380.0.22609	Festejos populares	0,00	210.000,00	0,00	85.500,00	0,00	0,00	0,00	0,00	0,00	295.500,00
22.3380.0.22700	LIMPIEZA	0,00	7.052,00	0,00	0,00	0,00	0,00	0,00	0,00	0,00	7.052,00
22.3380.0.48900	Otras transferencias	0,00	0,00	0,00	0,00	-5.500,00	0,00	0,00	0,00	0,00	-5.500,00
23.4312.0.21300	Conserv. instalaciones	0,00	15.000,00	0,00	0,00	0,00	0,00	0,00	0,00	0,00	15.000,00
23.4312.0.22700	LIMPIEZA	0,00	16.154,00	0,00	0,00	0,00	0,00	0,00	0,00	0,00	16.154,00
23.4312.0.48100	Becas	0,00	0,00	0,00	4.500,00	0,00	0,00	0,00	0,00	0,00	4.500,00
23.4314.0.22706	ESTUDIOS- TRAB. TÉC	0,00	0,00	0,00	0,00	-4.500,00	0,00	0,00	0,00	0,00	-4.500,00
24.2321.0.22609	ACTIVIDADES	0,00	73.600,00	0,00	0,00	0,00	0,00	0,00	0,00	0,00	73.600,00
25.2410.0.22700	Limpieza y aseo	0,00	4.428,00	0,00	0,00	0,00	0,00	0,00	0,00	0,00	4.428,00
26.9204.0.22700	LIMPIEZA	0,00	2.460,00	0,00	0,00	0,00	0,00	0,00	0,00	0,00	2.460,00
26.9205.507.62600	Informática: Cabina disc	0,00	129.754,70	0,00	0,00	0,00	0,00	0,00	0,00	0,00	129.754,70
26.9205.560.62600	Informática: Cabina Disc	0,00	166.547,80	0,00	0,00	0,00	0,00	0,00	0,00	0,00	166.547,80
27.4320.0.22700	Limpieza y aseo	0,00	15.498,00	0,00	0,00	0,00	0,00	0,00	0,00	0,00	15.498,00
27.4320.390.62200	Edificios y otras constru	0,00	0,00	0,00	0,00	0,00	1.556.176,46	0,00	0,00	0,00	1.556.176,46

EJERCICIO CORRIENTE
PRESUPUESTO DE GASTOS

MODIFICACIONES DE CRÉDITO

Aplicación presupuestaria	Descripción	Créditos extraordinarios	Suplementos de crédito	Ampliaciones de crédito	Transferencias de crédito		Incorporaciones de remanentes de crédito	Créditos generados por ingresos	Bajas por anulación	Ajustes por prórroga	Total modificaciones
					Positivas	Negativas					
27.4320.484.64000	Gastos en inversiones d	0,00	0,00	0,00	0,00	0,00	177.000,00	0,00	0,00	0,00	177.000,00
27.4320.533.64000	Gastos en inversiones d	0,00	0,00	0,00	0,00	0,00	18.150,00	0,00	0,00	0,00	18.150,00
27.4320.534.64000	Gastos en inversiones d	0,00	0,00	0,00	0,00	0,00	18.150,00	0,00	0,00	0,00	18.150,00
27.4320.536.64000	Gastos en inversiones d	0,00	0,00	0,00	0,00	0,00	18.150,00	0,00	0,00	0,00	18.150,00
27.4320.537.63100	Terrenos y bienes natur	0,00	0,00	0,00	0,00	0,00	18.150,00	0,00	0,00	0,00	18.150,00
27.4320.541.64000	Gastos en inversiones d	0,00	0,00	0,00	0,00	0,00	18.150,00	0,00	0,00	0,00	18.150,00
29.1500.0.22604	SERV. JURIDICOS	0,00	0,00	0,00	0,00	0,00	683.169,00	0,00	0,00	0,00	683.169,00
31.3321.0.16001	Seguridad Social funcio	0,00	0,00	0,00	0,00	-25.000,00	0,00	0,00	0,00	0,00	-25.000,00
31.3321.0.22609	ACTIVIDADES	0,00	100.000,00	0,00	25.000,00	0,00	0,00	0,00	0,00	0,00	125.000,00
31.3321.0.22700	SERVICIO LIMPIEZA	0,00	13.940,00	0,00	0,00	0,00	0,00	0,00	0,00	0,00	13.940,00
31.3321.485.64000	Gastos en inversiones d	0,00	0,00	0,00	0,00	0,00	276.725,50	0,00	0,00	0,00	276.725,50
32.1630.0.22700	SERVICIO LIMPIEZA	0,00	54.450,00	0,00	0,00	0,00	0,00	0,00	0,00	0,00	54.450,00
32.1630.549.61900	Limpieza Viaria: Papeler	0,00	96.800,00	0,00	0,00	0,00	0,00	0,00	0,00	0,00	96.800,00
33.1710.0.22700	SERVICIO LIMPIEZA	0,00	8.036,00	0,00	0,00	0,00	0,00	0,00	0,00	0,00	8.036,00
33.1710.512.60900	Parques y Jardines: Arb	0,00	50.000,00	0,00	0,00	0,00	0,00	0,00	0,00	0,00	50.000,00
33.1710.538.60900	Otras inv. nuevas infra.	0,00	0,00	0,00	0,00	0,00	18.150,00	0,00	0,00	0,00	18.150,00
33.1710.542.64000	Gastos en inversiones d	0,00	0,00	0,00	0,00	0,00	18.150,00	0,00	0,00	0,00	18.150,00
33.1710.551.60900	Parques y Jardines: Zon	0,00	50.000,00	0,00	0,00	0,00	0,00	0,00	0,00	0,00	50.000,00
33.1710.552.61900	Parques y Jardines: Rep	0,00	50.000,00	0,00	0,00	0,00	0,00	0,00	0,00	0,00	50.000,00
33.1710.553.60900	Parques y Jardines: Nue	0,00	75.000,00	0,00	0,00	0,00	0,00	0,00	0,00	0,00	75.000,00
33.1710.554.60900	Parques y Jardines: Inst	0,00	25.000,00	0,00	0,00	0,00	0,00	0,00	0,00	0,00	25.000,00
33.1710.555.60900	Parques y Jardines: Ele	0,00	50.000,00	0,00	0,00	0,00	0,00	0,00	0,00	0,00	50.000,00
34.2315.0.22606	Reuniones, conferencia	0,00	50.244,39	0,00	0,00	0,00	0,00	0,00	0,00	0,00	50.244,39
36.9252.0.22700	SERVICIO LIMPIEZA	0,00	9.758,00	0,00	0,00	0,00	0,00	0,00	0,00	0,00	9.758,00
37.9330.0.21200	CONSERV. EDIFICIOS	0,00	0,00	0,00	20.000,00	0,00	0,00	0,00	0,00	0,00	20.000,00
38.4321.0.22609	ACTIVIDADES	0,00	140.000,00	0,00	0,00	0,00	0,00	0,00	0,00	0,00	140.000,00
	TOTAL	0,00	10.843.515,34	0,00	446.645,81	-446.645,81	7.089.015,76	662.416,50	0,00	0,00	18.594.947,60

EJERCICIO CORRIENTE
PRESUPUESTO DE GASTOS

REMANENTES DE CRÉDITO

PARTIDA PRESUPUESTARIA	DESCRIPCIÓN	REMANENTES COMPROMETIDOS			REMANENTES NO COMPROMETIDOS		
		INCORPORABLES	NO INCORPORABLES	TOTAL	INCORPORABLES	NO INCORPORABLES	TOTAL
.0.10.9120.0.10000	Retribuciones básicas	0,00	15.652,69	15.652,69	28.768,36	0,00	28.768,36
.0.10.9120.0.11000	Retribuciones básicas.	0,00	0,00	0,00	45.513,11	0,00	45.513,11
.0.10.9120.0.12003	Sueldos del Grupo C1.	3.085,25	0,00	3.085,25	342,46	0,00	342,46
.0.10.9120.0.12004	Sueldos del Grupo C2.	0,00	0,00	0,00	-27,28	0,00	-27,28
.0.10.9120.0.12005	Sueldos del Grupo E.	2.733,52	0,00	2.733,52	204,41	0,00	204,41
.0.10.9120.0.12006	Trienios.	3.541,82	0,00	3.541,82	223,13	0,00	223,13
.0.10.9120.0.12100	Complemento de destino.	0,00	0,00	0,00	-21.058,00	0,00	-21.058,00
.0.10.9120.0.12101	Complemento específico	7.361,34	0,00	7.361,34	414,16	0,00	414,16
.0.10.9120.0.12103	Otros complementos	4.844,70	0,00	4.844,70	310,04	0,00	310,04
.0.10.9120.0.15000	Productividad.	77,52	0,00	77,52	38,76	0,00	38,76
.0.10.9120.0.16000	Seguridad Social.	89.956,60	0,00	89.956,60	-5.790,31	0,00	-5.790,31
.0.10.9120.0.16001	Seguridad Social funciona	25.678,87	0,00	25.678,87	442,98	0,00	442,98
.0.10.9120.0.16002	Seguridad Social Laboral	529,23	0,00	529,23	16.618,95	0,00	16.618,95
.0.10.9120.0.16400	Complemento familiar	36,59	0,00	36,59	-1.856,87	0,00	-1.856,87
.0.10.9120.0.21500	Conservación mobiliario	0,00	0,00	0,00	1.000,00	0,00	1.000,00
.0.10.9120.0.22000	Material oficina	0,00	0,00	0,00	-2.222,60	0,00	-2.222,60
.0.10.9120.0.22001	Prensa, revistas, libros	0,00	0,00	0,00	500,00	0,00	500,00
.0.10.9120.0.22103	Combustibles	0,00	0,00	0,00	1.287,65	0,00	1.287,65
.0.10.9120.0.22104	Vestuario	0,00	0,00	0,00	500,00	0,00	500,00
.0.10.9120.0.22400	Primas de seguros	0,00	0,00	0,00	-540,67	0,00	-540,67
.0.10.9120.0.22601	Atenciones protocolarias	0,00	3,00	3,00	3.624,91	0,00	3.624,91
.0.10.9120.0.22602	Publicidad y propaganda	0,00	0,00	0,00	10.000,00	0,00	10.000,00
.0.10.9120.0.22604	Jurídicos	0,00	0,00	0,00	500,00	0,00	500,00
.0.10.9120.0.22606	Reuniones y conferencias	0,00	0,00	0,00	500,00	0,00	500,00
.0.10.9120.0.22609	Festejos populares	0,01	0,00	0,01	-8.584,80	0,00	-8.584,80
.0.10.9120.0.22706	Estudios y trab. técnicos	7.623,00	0,00	7.623,00	-7.841,49	0,00	-7.841,49
.0.10.9120.0.23020	Dietas personal no direct	0,00	0,00	0,00	2.789,75	0,00	2.789,75
.0.10.9120.0.23100	Locomoción	0,00	0,00	0,00	500,00	0,00	500,00
.0.10.9120.0.23300	Otras indemnizaciones.	0,00	6.253,34	6.253,34	36.606,54	0,00	36.606,54
.0.10.9120.543.64000	Alcaldía: Redacción Agenda Urbana del municipio	0,00	40.000,00	40.000,00	0,00	0,00	0,00
.0.10.9200.0.12000	Sueldos del Grupo A1.	1.573,39	0,00	1.573,39	12.579,79	0,00	12.579,79
.0.10.9200.0.12001	SUELDOS DEL GRUPO A2	310,57	0,00	310,57	1.392,94	0,00	1.392,94
.0.10.9200.0.12003	Sueldos del Grupo C1.	5.430,50	0,00	5.430,50	185,56	0,00	185,56
.0.10.9200.0.12004	Sueldos del Grupo C2.	0,00	0,00	0,00	-26,35	0,00	-26,35
.0.10.9200.0.12005	Sueldos del Grupo E.	0,00	0,00	0,00	9.079,18	0,00	9.079,18
.0.10.9200.0.12006	Trienios.	21.204,21	0,00	21.204,21	11.252,41	0,00	11.252,41
.0.10.9200.0.12100	Complemento de destino.	0,00	0,00	0,00	10.884,04	0,00	10.884,04
.0.10.9200.0.12101	Complemento específico	14.230,51	0,00	14.230,51	25.385,42	0,00	25.385,42
.0.10.9200.0.12103	Otros complementos	8.741,91	0,00	8.741,91	13.607,80	0,00	13.607,80
.0.10.9200.0.15000	Productividad.	848,81	2.000,00	2.848,81	-5.230,96	0,00	-5.230,96
.0.10.9200.0.16001	Seguridad Social funciona	10.813,06	0,00	10.813,06	18.307,12	0,00	18.307,12
.0.10.9200.0.21500	Conservación mobiliario	0,00	0,00	0,00	500,00	0,00	500,00
.0.10.9200.0.22000	Material oficina	0,00	69,37	69,37	431,21	0,00	431,21
.0.10.9200.0.22001	Prensa, revistas	0,00	0,00	0,00	500,00	0,00	500,00
.0.10.9200.0.22400	Primas de seguros	0,00	2.238,37	2.238,37	-21.000,00	0,00	-21.000,00
.0.10.9200.0.22604	Jurídicos, contenciosos	58.080,00	7.589,05	65.669,05	-30.892,23	0,00	-30.892,23
.0.10.9200.0.22706	Estudios y trab. técnicos	0,00	0,00	0,00	1.000,00	0,00	1.000,00
.0.10.9200.0.23020	Del personal no directivo	0,00	0,00	0,00	3.164,62	0,00	3.164,62
.0.10.9200.0.23100	Locomoción	0,00	0,00	0,00	-739,25	0,00	-739,25
.0.10.9201.0.12003	Sueldos del Grupo C1.	0,00	0,00	0,00	23.730,73	0,00	23.730,73



EJERCICIO CORRIENTE

PRESUPUESTO DE GASTOS

REMANENTES DE CRÉDITO

PARTIDA PRESUPUESTARIA	DESCRIPCIÓN	REMANENTES COMPROMETIDOS			REMANENTES NO COMPROMETIDOS		
		INCORPORABLES	NO INCORPORABLES	TOTAL	INCORPORABLES	NO INCORPORABLES	TOTAL
.0.10.9201.0.12004	Sueldos del Grupo C2	0,00	0,00	0,00	-232,47	0,00	-232,47
.0.10.9201.0.12006	Trienios.	0,00	0,00	0,00	102,32	0,00	102,32
.0.10.9201.0.12100	Complemento de destino.	0,00	0,00	0,00	13.693,40	0,00	13.693,40
.0.10.9201.0.12101	Complemento específico	490,71	0,00	490,71	21.053,71	0,00	21.053,71
.0.10.9201.0.12103	Otros complementos	278,94	0,00	278,94	13.965,36	0,00	13.965,36
.0.10.9201.0.15000	PRODUCTIVIDAD	0,00	0,00	0,00	3.419,73	0,00	3.419,73
.0.10.9201.0.16001	Seguridad Social funciona	460,77	0,00	460,77	20.090,15	0,00	20.090,15
.0.10.9201.0.22000	Material oficina	0,00	0,00	0,00	441,88	0,00	441,88
.0.10.9201.0.22201	Postales	0,00	0,00	0,00	5.617,26	0,00	5.617,26
.0.10.9203.0.12003	SUELDO DEL GRUPO C1	0,00	0,00	0,00	-29,02	0,00	-29,02
.0.10.9203.0.12006	TRIENIOS	0,00	0,00	0,00	2,43	0,00	2,43
.0.10.9203.0.12100	COMPLEMENTO DE DESTINO	0,00	0,00	0,00	13,78	0,00	13,78
.0.10.9203.0.12101	COMPLEMENTO ESPECÍFICO	0,00	0,00	0,00	19,52	0,00	19,52
.0.10.9203.0.12103	Otros complementos	0,00	0,00	0,00	12,12	0,00	12,12
.0.10.9203.0.13000	RETRIBUCIONES BÁSICAS	0,00	0,00	0,00	-4.636,44	0,00	-4.636,44
.0.10.9203.0.13002	OTRAS REMUNERACIONES	4.293,38	0,00	4.293,38	304,04	0,00	304,04
.0.10.9203.0.15000	Productividad	0,00	0,00	0,00	-1.600,00	0,00	-1.600,00
.0.10.9203.0.16001	Seguridad Social funciona	0,00	0,00	0,00	-1.750,50	0,00	-1.750,50
.0.10.9203.0.16002	S.S. LABORALES	990,84	0,00	990,84	-364,01	0,00	-364,01
.0.10.9203.0.21600	Conservación inform tica	0,00	0,00	0,00	200,00	0,00	200,00
.0.10.9203.0.22000	Material oficina	0,00	0,00	0,00	500,00	0,00	500,00
.0.10.9203.0.22601	Atenciones protocolarias	0,00	287,41	287,41	2.012,67	0,00	2.012,67
.0.10.9203.0.22602	Publicidad y propaganda.	7.416,12	1.210,00	8.626,12	34.977,81	0,00	34.977,81
.0.10.9203.0.22706	Estudios y trab. t,cnicos	0,00	0,00	0,00	21.978,24	0,00	21.978,24
.0.10.9203.0.23020	Del personal no directivo	0,00	0,00	0,00	70,73	0,00	70,73
.0.11.0110.0.31000	Intereses.	0,00	0,00	0,00	1.313.111,35	0,00	1.313.111,35
.0.11.0110.0.35200	Intereses de demora.	0,00	217,89	217,89	89.334,47	0,00	89.334,47
.0.11.0110.0.35900	Otros gastos financieros.	0,00	0,00	0,00	27.231,85	0,00	27.231,85
.0.11.0110.0.91300	Amortización de préstamos	0,00	0,00	0,00	12,23	0,00	12,23
.0.11.9291.0.50000	FONDO DE CONTINGENCIA	0,00	0,00	0,00	514.904,21	0,00	514.904,21
.0.11.9310.0.12000	Sueldos del Grupo A1.	16.260,05	0,00	16.260,05	30.566,00	0,00	30.566,00
.0.11.9310.0.12001	Sueldos del Grupo A2.	0,00	0,00	0,00	-43,79	0,00	-43,79
.0.11.9310.0.12003	Sueldos del Grupo C1.	0,00	0,00	0,00	31.794,18	0,00	31.794,18
.0.11.9310.0.12004	Sueldos del Grupo C2.	0,00	0,00	0,00	12.783,19	0,00	12.783,19
.0.11.9310.0.12005	Sueldos del Grupo E.	4.849,71	0,00	4.849,71	226,72	0,00	226,72
.0.11.9310.0.12006	Trienios.	22.201,67	0,00	22.201,67	11.771,72	0,00	11.771,72
.0.11.9310.0.12100	Complemento de destino.	3.288,58	0,00	3.288,58	49.079,44	0,00	49.079,44
.0.11.9310.0.12101	Complemento específico	34.013,58	0,00	34.013,58	64.804,27	0,00	64.804,27
.0.11.9310.0.12103	Otros complementos	7.523,09	0,00	7.523,09	14.345,01	0,00	14.345,01
.0.11.9310.0.15000	Productividad.	623,49	880,00	1.503,49	-2.992,21	0,00	-2.992,21
.0.11.9310.0.16001	Seguridad Social funciona	17.311,04	0,00	17.311,04	57.358,27	0,00	57.358,27
.0.11.9310.0.16400	Complemento familiar	73,18	0,00	73,18	36,02	0,00	36,02
.0.11.9310.0.21500	Conservación mobiliario	0,00	0,00	0,00	1.000,00	0,00	1.000,00
.0.11.9310.0.21600	Conservación inform tica	43,06	0,00	43,06	98.847,78	0,00	98.847,78
.0.11.9310.0.22000	Material oficina	0,01	19,61	19,61	2.443,98	0,00	2.443,98
.0.11.9310.0.22001	Prensa, revistas, libros	1.953,35	0,00	1.953,35	7.000,00	0,00	7.000,00
.0.11.9310.0.22400	Primas de seguros	0,00	0,00	0,00	345,86	0,00	345,86
.0.11.9310.0.22604	Juridicos, contenciosos	21.304,36	0,00	21.304,36	2.626,36	0,00	2.626,36
.0.11.9310.0.22606	Reuniones y conferencias	0,00	0,00	0,00	1.000,00	0,00	1.000,00
.0.11.9310.0.22706	Estudios y trab. t,cnicos	0,12	0,00	0,12	70.172,12	0,00	70.172,12

EJERCICIO CORRIENTE
PRESUPUESTO DE GASTOS

REMANENTES DE CRÉDITO

PARTIDA PRESUPUESTARIA	DESCRIPCIÓN	REMANENTES COMPROMETIDOS			REMANENTES NO COMPROMETIDOS		
		INCORPORABLES	NO INCORPORABLES	TOTAL	INCORPORABLES	NO INCORPORABLES	TOTAL
.0.11.9310.0.22708	Servicios de recaudación	0,00	0,00	0,00	171.308,24	0,00	171.308,24
.0.11.9310.0.23020	Dietas personal no direct	0,00	0,00	0,00	1.949,30	0,00	1.949,30
.0.11.9310.0.23100	De los miembros de los órganos de gobierno	0,00	0,00	0,00	-26,00	0,00	-26,00
.0.12.9206.0.12000	Sueldos del Grupo A1.	8.519,11	0,00	8.519,11	-11.419,69	0,00	-11.419,69
.0.12.9206.0.12001	Sueldos del Grupo A2.	3.108,00	15.788,64	18.896,64	11.741,91	0,00	11.741,91
.0.12.9206.0.12003	Sueldos del Grupo C1.	1.065,99	0,00	1.065,99	24.315,96	0,00	24.315,96
.0.12.9206.0.12004	Sueldos del Grupo C2.	0,00	0,00	0,00	-456,86	0,00	-456,86
.0.12.9206.0.12005	Sueldos del Grupo E.	1.212,32	0,00	1.212,32	115,22	0,00	115,22
.0.12.9206.0.12006	Trienios.	21.315,09	0,00	21.315,09	14.103,75	0,00	14.103,75
.0.12.9206.0.12100	Complemento de destino.	0,00	6.014,08	6.014,08	7.196,64	0,00	7.196,64
.0.12.9206.0.12101	Complemento específico	43.773,72	21.651,01	65.424,73	-2.525,02	0,00	-2.525,02
.0.12.9206.0.12103	OTROS COMPLEMENTOS	16.559,23	0,00	16.559,23	112.832,18	0,00	112.832,18
.0.12.9206.0.15000	Productividad.	4.555,60	2.536,43	7.092,03	65.711,71	0,00	65.711,71
.0.12.9206.0.15100	Gratificaciones.	0,00	176.003,00	176.003,00	-273.807,35	0,00	-273.807,35
.0.12.9206.0.16001	Seguridad Social funciona	41.550,35	12.766,66	54.317,01	14.162,73	0,00	14.162,73
.0.12.9206.0.16008	Asis. médica funcionarios	0,00	14.957,53	14.957,53	301.465,96	0,00	301.465,96
.0.12.9206.0.16200	Formación y perfeccionami	0,00	0,00	0,00	10.000,00	0,00	10.000,00
.0.12.9206.0.16204	Acción social.	0,00	0,00	0,00	4.400,00	0,00	4.400,00
.0.12.9206.0.16205	Seguros.	0,00	5.834,00	5.834,00	135.834,50	0,00	135.834,50
.0.12.9206.0.16400	Complemento familiar	103,43	35.913,68	36.017,11	-86.981,99	0,00	-86.981,99
.0.12.9206.0.21300	Conservación de instalaciones	0,00	0,00	0,00	500,00	0,00	500,00
.0.12.9206.0.21500	Conservación mobiliario	0,00	0,00	0,00	-127,00	0,00	-127,00
.0.12.9206.0.21600	Conservación inform tica	0,00	0,00	0,00	596,38	0,00	596,38
.0.12.9206.0.22000	Material oficina	0,00	0,00	0,00	1.898,09	0,00	1.898,09
.0.12.9206.0.22001	Prensa, revistas, libros	0,00	2.908,09	2.908,09	-2.419,74	0,00	-2.419,74
.0.12.9206.0.22601	ATENCION PROTOCOLARIA	0,00	0,00	0,00	500,00	0,00	500,00
.0.12.9206.0.22604	Jurídicos, contenciosos	0,00	0,00	0,00	88.207,03	0,00	88.207,03
.0.12.9206.0.22609	Festejos populares	0,00	1.976,51	1.976,51	2.000,00	0,00	2.000,00
.0.12.9206.0.22706	Estudios y trab. técnicos	10.677,12	0,00	10.677,12	10.278,10	0,00	10.278,10
.0.12.9206.0.23020	Dietas personal no direct	0,00	257,04	257,04	1.774,72	0,00	1.774,72
.0.12.9206.0.23100	Locomoción	0,00	0,00	0,00	540,76	0,00	540,76
.0.12.9206.0.83000	Préstamos a corto plazo.	0,00	0,00	0,00	83.172,68	0,00	83.172,68
.0.13.2313.0.22000	MATERIAL OFICINA	0,00	1.350,83	1.350,83	1.135,39	0,00	1.135,39
.0.13.2313.0.22606	REUNIONES Y CONFERENCIAS	0,00	0,00	0,00	500,00	0,00	500,00
.0.13.2313.0.48900	Otras transferencias	0,00	0,00	0,00	1.000,00	0,00	1.000,00
.0.13.3200.0.12001	Sueldos del Grupo A2.	0,00	0,00	0,00	-64,88	0,00	-64,88
.0.13.3200.0.12003	Sueldos del Grupo C1.	11.709,53	0,00	11.709,53	3.425,78	0,00	3.425,78
.0.13.3200.0.12005	Sueldos del Grupo E.	0,00	0,00	0,00	20.148,00	0,00	20.148,00
.0.13.3200.0.12006	Trienios.	2.250,07	0,00	2.250,07	3.851,38	0,00	3.851,38
.0.13.3200.0.12100	Complemento de destino.	4.108,89	0,00	4.108,89	12.692,55	0,00	12.692,55
.0.13.3200.0.12101	Complemento específico	9.620,42	0,00	9.620,42	13.965,35	0,00	13.965,35
.0.13.3200.0.12103	Otros complementos.	3.868,97	0,00	3.868,97	6.036,74	0,00	6.036,74
.0.13.3200.0.13000	Retribuciones básicas.	0,00	0,00	0,00	1,56	0,00	1,56
.0.13.3200.0.13002	Otras remuneraciones.	0,00	0,00	0,00	16,59	0,00	16,59
.0.13.3200.0.15000	Productividad.	0,00	0,00	0,00	-56,64	0,00	-56,64
.0.13.3200.0.16001	Seguridad Social funciona	11.534,78	0,00	11.534,78	16.550,44	0,00	16.550,44
.0.13.3200.0.16002	Seguridad Social Laboral	16,41	0,00	16,41	66,99	0,00	66,99
.0.13.3200.0.21000	CONSERV. INFRAESTRUCTURAS	0,00	0,00	0,00	15.000,00	0,00	15.000,00
.0.13.3200.0.21500	Conservación mobiliario	0,00	0,00	0,00	600,00	0,00	600,00
.0.13.3200.0.22000	Material oficina	0,00	0,00	0,00	5.659,29	0,00	5.659,29

EJERCICIO CORRIENTE
PRESUPUESTO DE GASTOS

REMANENTES DE CRÉDITO

PARTIDA PRESUPUESTARIA	DESCRIPCIÓN	REMANENTES COMPROMETIDOS			REMANENTES NO COMPROMETIDOS		
		INCORPORABLES	NO INCORPORABLES	TOTAL	INCORPORABLES	NO INCORPORABLES	TOTAL
.0.13.3200.0.23020	Dietas personal no direct	0,00	0,00	0,00	313,00	0,00	313,00
.0.13.3230.0.12001	SUELDOS DEL GRUPO A2	0,00	0,00	0,00	-17,68	0,00	-17,68
.0.13.3230.0.12003	SUELDOS DEL GRUPO C1	1.794,82	833,67	2.628,49	13.541,95	0,00	13.541,95
.0.13.3230.0.12006	TRIENIOS	2.205,55	0,00	2.205,55	468,10	0,00	468,10
.0.13.3230.0.12100	COMPLEMENTO DE DESTINO	0,00	431,13	431,13	-6.313,06	0,00	-6.313,06
.0.13.3230.0.12101	COMPLEMENTO ESPECÍFICO	3.926,13	634,44	4.560,57	13.318,71	0,00	13.318,71
.0.13.3230.0.12103	Otros complementos	2.866,75	0,00	2.866,75	14.119,70	0,00	14.119,70
.0.13.3230.0.13000	RETRIBUCIONES BÁSICAS	17.745,81	1.138,04	18.883,85	-43.810,90	0,00	-43.810,90
.0.13.3230.0.13002	OTRAS RETRIBUCIONES	6.244,24	1.090,36	7.334,60	-18.890,60	0,00	-18.890,60
.0.13.3230.0.16001	S.S. FUNCIONARIOS	21.866,01	699,92	22.565,93	11.309,86	0,00	11.309,86
.0.13.3230.0.16002	S.S. LABORALES	0,00	0,00	0,00	-11.072,73	0,00	-11.072,73
.0.13.3230.0.21200	CONSERV. EDIFICIOS	0,00	0,00	0,00	20.000,00	0,00	20.000,00
.0.13.3230.0.21300	CONSERV. INSTALACIONES	2.324,26	6,27	2.330,53	-25.481,88	0,00	-25.481,88
.0.13.3230.0.21500	Mobiliario	0,00	0,00	0,00	1.000,00	0,00	1.000,00
.0.13.3230.0.22000	Material de oficina	0,00	0,00	0,00	1.782,40	0,00	1.782,40
.0.13.3230.0.22104	Vestuario	0,00	0,00	0,00	203,10	0,00	203,10
.0.13.3230.0.22700	SERVICIO LIMPIEZA	0,00	178.847,88	178.847,88	0,00	0,00	0,00
.0.13.3230.0.22706	ESTUDIOS-TRAB.TECNICOS	1.172,60	0,00	1.172,60	406.323,02	0,00	406.323,02
.0.13.3231.0.12000	SUELDOS DEL GRUPO A1	7.058,58	0,00	7.058,58	17.816,59	0,00	17.816,59
.0.13.3231.0.12001	SUELDOS DEL GRUPO A2	0,00	0,00	0,00	-34,39	0,00	-34,39
.0.13.3231.0.12005	SUELDOS DEL GRUPO E	23.377,05	0,00	23.377,05	10.086,91	0,00	10.086,91
.0.13.3231.0.12006	TRIENIOS	16.661,02	0,00	16.661,02	338,52	0,00	338,52
.0.13.3231.0.12100	COMPLEMENTO DE DESTINO	0,00	0,00	0,00	3.002,58	0,00	3.002,58
.0.13.3231.0.12101	COMPLEMENTO ESPECÍFICO	24.262,23	0,00	24.262,23	24.070,58	0,00	24.070,58
.0.13.3231.0.12103	OTROS COMPLEMENTOS	19.196,82	0,00	19.196,82	442,01	0,00	442,01
.0.13.3231.0.13000	RETRIBUCIONES BÁSICAS	0,00	0,00	0,00	40.857,34	0,00	40.857,34
.0.13.3231.0.13002	OTRAS RETRIBUCIONES	0,00	0,00	0,00	37.886,52	0,00	37.886,52
.0.13.3231.0.15000	PRODUCTIVIDAD	0,00	0,00	0,00	-5,88	0,00	-5,88
.0.13.3231.0.16001	S.S. FUNCIONARIOS	49.989,84	0,00	49.989,84	20.190,69	0,00	20.190,69
.0.13.3231.0.16002	S.S. LABORALES	4.608,00	0,00	4.608,00	25.007,34	0,00	25.007,34
.0.13.3231.0.16400	COMPLEMENTO FAMILIAR	73,18	0,00	73,18	36,02	0,00	36,02
.0.13.3231.0.21200	CONSERV. EDIFICIOS	33.819,51	17.955,46	51.774,97	-190.545,92	0,00	-190.545,92
.0.13.3231.0.21300	CONSERV. INSTALACIONES	2.692,18	1.215,97	3.908,15	5.364,11	0,00	5.364,11
.0.13.3231.0.21400	Conservación vehículos	0,00	0,00	0,00	738,47	0,00	738,47
.0.13.3231.0.21500	MOBILIARIO	0,00	0,00	0,00	-3.968,48	0,00	-3.968,48
.0.13.3231.0.22103	COMBUSTIBLES	3.000,00	10.389,89	13.389,89	-7.000,00	0,00	-7.000,00
.0.13.3231.0.22400	Primas de seguros	0,00	0,00	0,00	500,00	0,00	500,00
.0.13.3231.0.22606	Reuniones, conferencias y cursos	0,00	0,00	0,00	10.447,20	0,00	10.447,20
.0.13.3231.0.22700	SERVICIO LIMPIEZA	0,00	766.953,16	766.953,16	27.910,66	0,00	27.910,66
.0.13.3231.0.22706	Estudios y trabajos técnicos.	3,00	0,00	3,00	-319.595,00	0,00	-319.595,00
.0.13.3231.0.23020	Dietas personal no direct	0,00	0,00	0,00	2.130,00	0,00	2.130,00
.0.13.3231.0.61900	INVERSION INFRAESTRUCTURAS	0,00	0,00	0,00	29.122,26	0,00	29.122,26
.0.13.3231.0.62000	INVERSION TERRENOS	0,00	0,00	0,00	85.000,00	0,00	85.000,00
.0.13.3231.0.63200	INVERSION EDIFICIOS	0,00	0,00	0,00	386.494,17	0,00	386.494,17
.0.13.3231.314.63200	Educación: Plan Edificant Leonor Canalejas	0,00	0,00	0,00	406.409,70	0,00	406.409,70
.0.13.3231.446.61900	Educación: Adecuación viales en zonas escolares	38,94	4.535,61	4.574,55	-29.122,26	0,00	-29.122,26
.0.13.3231.514.62000	Terrenos y bienes natur.	0,00	5.037,36	5.037,36	-5.037,36	0,00	-5.037,36
.0.13.3260.0.21500	Conservación mobiliario	0,00	0,00	0,00	4.000,00	0,00	4.000,00
.0.13.3260.0.22300	TRANSPORTE	0,00	0,00	0,00	357,70	0,00	357,70
.0.13.3260.0.22606	REUNIONES CONFERENCIAS	0,00	0,00	0,00	-992,33	0,00	-992,33

EJERCICIO CORRIENTE
PRESUPUESTO DE GASTOS

REMANENTES DE CRÉDITO

PARTIDA PRESUPUESTARIA	DESCRIPCIÓN	REMANENTES COMPROMETIDOS			REMANENTES NO COMPROMETIDOS		
		INCORPORABLES	NO INCORPORABLES	TOTAL	INCORPORABLES	NO INCORPORABLES	TOTAL
.0.13.3260.0.45100	TRANSFERENCIAS CCOM	0,00	0,00	0,00	15.000,00	0,00	15.000,00
.0.13.3260.0.48100	BECAS	13.769,20	70.382,04	84.151,24	603.732,72	0,00	603.732,72
.0.13.3260.0.48900	OTRAS TRANSFERENCIAS	654,00	0,00	654,00	20.446,00	0,00	20.446,00
.0.13.3270.0.12000	Sueldos del Grupo A1.	972,86	5.562,78	6.535,64	-19.453,19	0,00	-19.453,19
.0.13.3270.0.12003	Sueldos del Grupo C1.	0,00	0,00	0,00	-150,72	0,00	-150,72
.0.13.3270.0.12006	Trienios.	103.218,50	0,00	103.218,50	-2.016,79	0,00	-2.016,79
.0.13.3270.0.12100	Complemento de destino.	0,00	3.093,62	3.093,62	-16.803,58	0,00	-16.803,58
.0.13.3270.0.12101	Complemento específico	9.415,50	3.998,60	13.414,10	-17.326,59	0,00	-17.326,59
.0.13.3270.0.12103	Otros complementos	0,00	0,00	0,00	-6.300,66	0,00	-6.300,66
.0.13.3270.0.13000	Retribuciones básicas.	0,00	0,00	0,00	61.579,56	0,00	61.579,56
.0.13.3270.0.13002	Otras remuneraciones.	12.519,44	0,00	12.519,44	81.609,98	0,00	81.609,98
.0.13.3270.0.16001	Seguridad Social funcionaria	0,00	3.336,54	3.336,54	-25.542,18	0,00	-25.542,18
.0.13.3270.0.16002	Seguridad Social Laboral	21.420,93	0,00	21.420,93	48.066,50	0,00	48.066,50
.0.13.3270.0.21200	Conservación edificios	0,00	0,00	0,00	15.000,00	0,00	15.000,00
.0.13.3270.0.21300	Conserv. instalaciones	33.389,78	0,00	33.389,78	-19.475,11	0,00	-19.475,11
.0.13.3270.0.21500	Conservación mobiliario	0,00	0,00	0,00	-129,60	0,00	-129,60
.0.13.3270.0.22000	Material oficina	0,00	581,72	581,72	6.133,54	0,00	6.133,54
.0.13.3270.0.22606	Reuniones y conferencias	0,00	0,00	0,00	1.000,00	0,00	1.000,00
.0.13.3270.0.22700	Limpieza y aseo	0,04	87.822,08	87.822,12	-27.910,66	0,00	-27.910,66
.0.13.3270.0.23020	Dietas personal no direct	0,00	0,00	0,00	347,80	0,00	347,80
.0.13.3271.0.13000	RETRIBUCIONES BÁSICAS	2.980,60	0,00	2.980,60	1.215,12	0,00	1.215,12
.0.13.3271.0.13002	OTRAS RETRIBUCIONES	3.364,27	0,00	3.364,27	1.297,17	0,00	1.297,17
.0.13.3271.0.16002	S.S. LABORALES	5.795,60	0,00	5.795,60	-3.731,81	0,00	-3.731,81
.0.13.3271.0.21200	Conservación edificios	0,00	0,00	0,00	500,00	0,00	500,00
.0.13.3271.0.21300	CONSERV. INSTALACIONES	0,00	57,48	57,48	1.942,52	0,00	1.942,52
.0.13.3271.0.22300	Transportes	12.756,44	0,00	12.756,44	75.345,21	0,00	75.345,21
.0.13.3271.0.22700	LIMPIEZA	0,00	55.835,73	55.835,73	0,00	0,00	0,00
.0.13.3271.0.42110	TRANSFERENCIAS UNED	0,00	0,00	0,00	838,62	0,00	838,62
.0.14.1531.0.14300	Otro personal-INEM	0,00	11.398,12	11.398,12	152.076,40	0,00	152.076,40
.0.14.1531.0.16002	Seguridad Social laborales	0,00	1.619,48	1.619,48	-8.148,43	0,00	-8.148,43
.0.14.1531.0.21000	Conserv. infraestructura	10.217,29	22,75	10.240,04	18.985,92	0,00	18.985,92
.0.14.1531.0.22400	Primas de seguros	0,00	0,00	0,00	-13,53	0,00	-13,53
.0.14.1531.0.22706	Estudios y trab. técnicos	21.489,60	3.510,40	25.000,00	25.000,00	0,00	25.000,00
.0.14.1531.0.60000	INVERSIÓN: ADQUISICIÓN TERRENOS	0,00	0,00	0,00	392.728,83	0,00	392.728,83
.0.14.1531.0.60900	Inversión infraestructuras	0,00	0,00	0,00	8.885.383,98	0,00	8.885.383,98
.0.14.1531.0.61900	INVERSIÓN: INFR. DE REPOSICIÓN	0,00	0,00	0,00	3.808.646,02	0,00	3.808.646,02
.0.14.1531.291.60900	Vías Públicas: Expropiación Polígono industrial PP3	0,00	14.760,92	14.760,92	0,00	0,00	0,00
.0.14.1531.296.61900	Otras inversiones de repo	0,00	0,00	0,00	-184.403,77	0,00	-184.403,77
.0.14.1531.356.61900	Otras inversiones de repo	64.953,58	0,00	64.953,58	-371.728,78	0,00	-371.728,78
.0.14.1531.365.60000	Inversiones en terrenos.	0,00	0,00	0,00	-140.735,63	0,00	-140.735,63
.0.14.1531.373.60900	Otras inv. nuevas infra.	4.624.689,09	0,00	4.624.689,09	-8.885.383,98	0,00	-8.885.383,98
.0.14.1531.405.61900	Otras inversiones de repo	44.459,68	0,00	44.459,68	-53.533,19	0,00	-53.533,19
.0.14.1531.408.61900	Otras inversiones de repo	95.763,48	0,00	95.763,48	-95.763,48	0,00	-95.763,48
.0.14.1531.441.61900	Vías Públicas: Mejora espacios deprimidos EDUSI	165.152,98	0,00	165.152,98	-307.909,78	0,00	-307.909,78
.0.14.1531.442.61900	Vías Públicas: Modif. y Liq. Accesibilidad 2022 C/ In	8.366,49	0,00	8.366,49	19.236,79	0,00	19.236,79
.0.14.1531.455.61900	Otras inversiones de repo	97.930,48	0,00	97.930,48	-1.056.065,17	0,00	-1.056.065,17
.0.14.1531.464.61900	Otras inversiones de repo	0,00	0,00	0,00	-378.966,44	0,00	-378.966,44
.0.14.1531.478.60900	Vías Públicas: Avenida Mediterraneo Fase II	0,00	0,00	0,00	350.000,00	0,00	350.000,00
.0.14.1531.489.61900	Otras inversiones de repo	0,00	0,00	0,00	-24.895,22	0,00	-24.895,22
.0.14.1531.522.60000	Vías Públicas: Expropiación parcela c/ Italia	0,00	0,00	0,00	199.003,52	0,00	199.003,52

EJERCICIO CORRIENTE
PRESUPUESTO DE GASTOS

REMANENTES DE CRÉDITO

PARTIDA PRESUPUESTARIA	DESCRIPCIÓN	REMANENTES COMPROMETIDOS			REMANENTES NO COMPROMETIDOS		
		INCORPORABLES	NO INCORPORABLES	TOTAL	INCORPORABLES	NO INCORPORABLES	TOTAL
.0.14.1531.523.61900	Otras inversiones de repo	15.738,06	8.257,31	23.995,37	-98.771,36	0,00	-98.771,36
.0.14.1531.556.61900	Vías Públicas: Mejora de la seguridad vial y Foment	0,00	0,00	0,00	120.000,00	0,00	120.000,00
.0.14.1531.557.61900	Vías Públicas: Renovación Equipos Climatización E	0,00	0,00	0,00	90.000,00	0,00	90.000,00
.0.14.1531.558.60900	Vías Públicas: Nuevas Alarmas Dependencias Mun	0,00	0,00	0,00	-26.333,51	0,00	-26.333,51
.0.14.1531.559.60900	Vías Públicas: Suministro de Infraestructuras para	0,00	0,00	0,00	110.000,00	0,00	110.000,00
.0.14.1600.0.21000	CONSERV. INFRAESTRUCTURA	0,00	0,00	0,00	-284.104,80	0,00	-284.104,80
.0.14.1600.0.60900	INVERSIÓN: INSTALACIONES	0,00	0,00	0,00	71.129,85	0,00	71.129,85
.0.14.1600.0.75300	INVERSIÓN: INSTALACIONES	0,00	0,00	0,00	751.940,72	0,00	751.940,72
.0.14.1600.458.60900	Otras inv. nuevas infra.	71.129,85	0,00	71.129,85	-71.129,85	0,00	-71.129,85
.0.14.1610.0.21000	CONSERV. INFRAESTRUCTURA	0,00	0,00	0,00	10.000,00	0,00	10.000,00
.0.14.1610.0.22706	Estudios y trabajos técnicos	0,00	34.485,00	34.485,00	2.757,50	0,00	2.757,50
.0.14.1610.481.64000	Gastos en inversiones de carácter inmaterial	0,00	0,00	0,00	250.000,00	0,00	250.000,00
.0.14.1610.547.61900	Agua: Renovación infraestructuras hidráulicas calle	399.997,89	0,00	399.997,89	2,11	0,00	2,11
.0.14.1650.0.21300	Conserv. instalaciones	0,00	0,00	0,00	450.259,15	0,00	450.259,15
.0.14.1650.0.22100	Energía el,ctrica	66.838,66	0,00	66.838,66	73.300,18	0,00	73.300,18
.0.14.1650.0.22706	Estudios y trabajos técnicos	967,15	0,00	967,15	11.482,75	0,00	11.482,75
.0.14.1650.0.61900	INVERSIÓN: INFRAESTRUCTURAS	0,00	0,00	0,00	64.319,87	0,00	64.319,87
.0.14.1650.386.61900	Otras inversiones de repo	64.319,87	0,00	64.319,87	-64.319,87	0,00	-64.319,87
.0.14.1650.412.61900	Otras inversiones de repo	2.139,27	0,00	2.139,27	-2.139,27	0,00	-2.139,27
.0.14.1650.482.61900	Otras inversiones de repo	0,00	318.150,00	318.150,00	0,00	0,00	0,00
.0.14.1650.532.61900	Otras inversiones de repo	17.847,50	0,00	17.847,50	302,50	0,00	302,50
.0.14.9290.0.12000	Sueldos del Grupo A1.	0,00	0,00	0,00	-70,10	0,00	-70,10
.0.14.9290.0.12001	SUELDO DEL GRUPO A2	0,00	0,00	0,00	-337,41	0,00	-337,41
.0.14.9290.0.12003	Sueldos del Grupo C1.	0,00	0,00	0,00	2.599,19	0,00	2.599,19
.0.14.9290.0.12004	Sueldos del Grupo C2.	0,00	0,00	0,00	-78,01	0,00	-78,01
.0.14.9290.0.12005	Sueldos del Grupo E.	38.857,28	6.216,13	45.073,41	32.806,64	0,00	32.806,64
.0.14.9290.0.12006	Trienios.	1.408,69	15.171,16	16.579,85	1.067,16	0,00	1.067,16
.0.14.9290.0.12100	Complemento de destino.	4.605,75	3.457,17	8.062,92	-56.836,01	0,00	-56.836,01
.0.14.9290.0.12101	Complemento específico	32.766,86	4.777,32	37.544,18	55.289,90	0,00	55.289,90
.0.14.9290.0.12103	Otros complementos.	13.201,54	1.030,23	14.231,77	21.193,84	0,00	21.193,84
.0.14.9290.0.13000	Retribuciones básicas.	0,00	0,00	0,00	64.816,94	0,00	64.816,94
.0.14.9290.0.13002	Otras remuneraciones.	13.943,41	0,00	13.943,41	63.275,74	0,00	63.275,74
.0.14.9290.0.15000	Productividad.	4.205,92	0,00	4.205,92	168,02	0,00	168,02
.0.14.9290.0.16001	Seguridad Social funciona	88.225,89	4.725,17	92.951,06	47.635,19	0,00	47.635,19
.0.14.9290.0.16002	Seguridad Social Laboral	8.368,62	0,00	8.368,62	44.220,34	0,00	44.220,34
.0.14.9290.0.20400	Alquiler vehículos	0,00	0,00	0,00	500,00	0,00	500,00
.0.14.9290.0.21000	Conserv. infraestructura	11.949,29	0,00	11.949,29	-132.815,82	0,00	-132.815,82
.0.14.9290.0.21200	Conservación edificios	23.853,88	0,00	23.853,88	-336.477,23	0,00	-336.477,23
.0.14.9290.0.21300	Conserv. instalaciones	19.314,10	31.222,37	50.536,47	453.530,78	0,00	453.530,78
.0.14.9290.0.21400	Conservación vehículos	13.083,83	0,00	13.083,83	-7.636,26	0,00	-7.636,26
.0.14.9290.0.21500	Conservación mobiliario	0,00	0,00	0,00	-16.706,54	0,00	-16.706,54
.0.14.9290.0.21600	Conservación informática	0,00	0,00	0,00	1.000,00	0,00	1.000,00
.0.14.9290.0.22000	Material oficina	0,00	0,00	0,00	-8.743,00	0,00	-8.743,00
.0.14.9290.0.22100	Energía el,ctrica	0,00	0,00	0,00	355.000,00	0,00	355.000,00
.0.14.9290.0.22103	Combustibles	15.134,01	0,00	15.134,01	-16.144,87	0,00	-16.144,87
.0.14.9290.0.22104	Vestuario	1.220,20	0,00	1.220,20	-8.000,00	0,00	-8.000,00
.0.14.9290.0.22110	Productos limpieza	0,00	0,00	0,00	500,00	0,00	500,00
.0.14.9290.0.22200	Servicios Telecomunicacio	521.500,74	0,00	521.500,74	-301.698,76	0,00	-301.698,76
.0.14.9290.0.22400	Primas de seguros	0,00	0,00	0,00	-63.017,36	0,00	-63.017,36
.0.14.9290.0.22500	Tributos estatales	0,00	0,00	0,00	86,22	0,00	86,22



Ayuntamiento Benidorm
EJERCICIO 2024

EJERCICIO CORRIENTE
PRESUPUESTO DE GASTOS

REMANENTES DE CRÉDITO

PARTIDA PRESUPUESTARIA	DESCRIPCIÓN	REMANENTES COMPROMETIDOS			REMANENTES NO COMPROMETIDOS		
		INCORPORABLES	NO INCORPORABLES	TOTAL	INCORPORABLES	NO INCORPORABLES	TOTAL
.0.14.9290.0.22606	Reuniones y conferencias	0,00	0,00	0,00	1.000,00	0,00	1.000,00
.0.14.9290.0.22700	Limpieza y aseo	0,00	377.919,13	377.919,13	0,00	0,00	0,00
.0.14.9290.0.22706	Estudios y trab. técnicos	0,00	0,00	0,00	135.000,00	0,00	135.000,00
.0.14.9290.0.23020	DIETAS DEL PERSONAL NO DIRECTIVO	0,00	290,18	290,18	-1.970,37	0,00	-1.970,37
.0.14.9290.0.23100	Locomoción	0,00	0,00	0,00	202,46	0,00	202,46
.0.15.1330.0.12001	Sueldos del Grupo A2	0,00	0,00	0,00	-7.864,78	0,00	-7.864,78
.0.15.1330.0.12003	SUELDO DEL GRUPO C1	0,00	0,00	0,00	11.530,26	0,00	11.530,26
.0.15.1330.0.12004	SUELDO DEL GRUPO C2	0,00	0,00	0,00	2.513,30	0,00	2.513,30
.0.15.1330.0.12006	TRIENIOS	0,00	0,00	0,00	1.242,96	0,00	1.242,96
.0.15.1330.0.12100	COMPLEMENTO DE DESTINO	0,00	0,00	0,00	-16.536,80	0,00	-16.536,80
.0.15.1330.0.12101	COMPLEMENTO ESPECÍFICO	3.785,96	0,00	3.785,96	2.300,83	0,00	2.300,83
.0.15.1330.0.12103	Otros complementos	4.101,06	0,00	4.101,06	263,20	0,00	263,20
.0.15.1330.0.13000	RETRIBUCIONES BÁSICAS	0,00	0,00	0,00	-3.178,59	0,00	-3.178,59
.0.15.1330.0.13002	OTRAS RETRIBUCIONES	449,74	0,00	449,74	2.762,49	0,00	2.762,49
.0.15.1330.0.15000	PRODUCTIVIDAD	0,00	640,00	640,00	-4.679,87	0,00	-4.679,87
.0.15.1330.0.16001	S.S. FUNCIONARIOS	5.624,93	0,00	5.624,93	10.920,51	0,00	10.920,51
.0.15.1330.0.16002	S.S. LABORALES	1.908,47	0,00	1.908,47	1.067,91	0,00	1.067,91
.0.15.1330.0.16400	Complemento familiar	36,59	0,00	36,59	18,01	0,00	18,01
.0.15.1330.0.21000	Conservación Infraestructuras	479,19	43.679,08	44.158,27	455.793,24	0,00	455.793,24
.0.15.1330.0.21500	Mobiliario	0,00	0,00	0,00	500,00	0,00	500,00
.0.15.1330.0.22001	Prensa, revistas y otras publicaciones	0,00	0,00	0,00	5.000,00	0,00	5.000,00
.0.15.1330.0.22700	LIMPEZA	0,00	0,00	0,00	5.230,00	0,00	5.230,00
.0.15.1330.0.22706	ESTUDIOS Y TRAB. TÉCNICOS	402.555,93	0,00	402.555,93	-8.914,00	0,00	-8.914,00
.0.15.1330.0.23000	TRANSPORTES	0,00	0,00	0,00	300.000,00	0,00	300.000,00
.0.15.1330.0.61900	OTRAS INVERSIONES	0,00	0,00	0,00	574.476,00	0,00	574.476,00
.0.15.1330.0.62300	INSTALACIONES	0,00	0,00	0,00	282.605,69	0,00	282.605,69
.0.15.1330.0.62900	OTRAS INVERSIONES	0,00	0,00	0,00	333.824,61	0,00	333.824,61
.0.15.1330.404.62900	Otras inversiones nuevas asociadas al funcionamie	191.100,52	0,00	191.100,52	-191.100,52	0,00	-191.100,52
.0.15.1330.465.62300	Maquinaria, instalaciones	0,49	0,00	0,49	-282.605,69	0,00	-282.605,69
.0.15.1330.483.62400	Inversión vehículos	0,00	0,00	0,00	290.392,92	0,00	290.392,92
.0.15.1330.487.62900	Otras inversiones nuevas asociadas al funcionamie	0,00	0,00	0,00	72.711,20	0,00	72.711,20
.0.15.1330.488.62900	Otras inversiones nuevas asociadas al funcionamie	0,00	0,00	0,00	13.000,00	0,00	13.000,00
.0.15.1330.498.61900	Otras inversiones de repo	479.284,41	0,00	479.284,41	-573.984,38	0,00	-573.984,38
.0.15.1330.524.62900	Otras inversiones nuevas asociadas al funcionamie	0,00	0,00	0,00	48.400,00	0,00	48.400,00
.0.15.1330.526.60900	Otras inv. nuevas infra.	0,00	0,00	0,00	826.089,73	0,00	826.089,73
.0.15.1330.528.60900	Otras inv. nuevas infra.	0,00	18.150,00	18.150,00	0,00	0,00	0,00
.0.15.1330.530.62300	Maquinaria, instalaciones	0,00	0,00	0,00	18.150,00	0,00	18.150,00
.0.15.1330.531.62300	Maquinaria, instalaciones	0,00	0,00	0,00	18.150,00	0,00	18.150,00
.0.15.1531.480.61900	Otras inversiones de repo	14.946,50	0,00	14.946,50	312.053,50	0,00	312.053,50
.0.16.1320.0.12000	Sueldos del Grupo A1.	0,00	0,00	0,00	19.605,03	0,00	19.605,03
.0.16.1320.0.12001	Sueldos del Grupo A2.	15.560,54	0,00	15.560,54	6.212,85	0,00	6.212,85
.0.16.1320.0.12002	SUELDO DEL GRUPO B	0,00	0,00	0,00	-150.143,82	0,00	-150.143,82
.0.16.1320.0.12003	Sueldos del Grupo C1.	193.749,42	1.967,04	195.716,46	120.508,65	0,00	120.508,65
.0.16.1320.0.12004	Sueldos del Grupo C2.	0,00	0,00	0,00	10.000,15	0,00	10.000,15
.0.16.1320.0.12006	Trienios.	66.297,92	0,00	66.297,92	-9.030,65	0,00	-9.030,65
.0.16.1320.0.12100	Complemento de destino.	0,00	1.037,06	1.037,06	-19.815,36	0,00	-19.815,36
.0.16.1320.0.12101	Complemento específico	251.024,12	529.213,92	780.238,04	-335.900,12	0,00	-335.900,12
.0.16.1320.0.12102	Creada por proceso importación asientos	33.744,09	0,00	33.744,09	327,39	0,00	327,39
.0.16.1320.0.12103	Otros complementos.	51.164,65	1.591,35	52.756,00	20.920,10	0,00	20.920,10
.0.16.1320.0.15000	Productividad.	0,00	22.349,91	22.349,91	167.530,82	0,00	167.530,82



EJERCICIO CORRIENTE

PRESUPUESTO DE GASTOS

REMANENTES DE CRÉDITO

PARTIDA PRESUPUESTARIA	DESCRIPCIÓN	REMANENTES COMPROMETIDOS			REMANENTES NO COMPROMETIDOS		
		INCORPORABLES	NO INCORPORABLES	TOTAL	INCORPORABLES	NO INCORPORABLES	TOTAL
.0.16.1320.0.15100	Gratificaciones.	0,00	51.388,94	51.388,94	34.769,67	0,00	34.769,67
.0.16.1320.0.16001	Seguridad Social funciona	0,00	2.560,10	2.560,10	169.144,73	0,00	169.144,73
.0.16.1320.0.16200	FORMACIÓN PERSONAL	0,00	2.500,00	2.500,00	-2.500,00	0,00	-2.500,00
.0.16.1320.0.16400	Complemento familiar	36,59	0,00	36,59	18,01	0,00	18,01
.0.16.1320.0.20400	Alquiler vehículos	7.714,06	0,00	7.714,06	61.364,64	0,00	61.364,64
.0.16.1320.0.21000	Conserv. infraestructura	4.801,22	0,00	4.801,22	-5.280,62	0,00	-5.280,62
.0.16.1320.0.21200	Conservación edificios	1.089,00	0,00	1.089,00	-89,00	0,00	-89,00
.0.16.1320.0.21300	Conserv. instalaciones	941,48	1.815,97	2.757,45	16.997,52	0,00	16.997,52
.0.16.1320.0.21400	Conservación vehículos	6.124,78	2.004,62	8.129,40	-31.866,64	0,00	-31.866,64
.0.16.1320.0.21500	Conservación mobiliario	5.671,15	0,00	5.671,15	-8.386,70	0,00	-8.386,70
.0.16.1320.0.21600	Conservación inform tica	0,00	0,00	0,00	-12.383,95	0,00	-12.383,95
.0.16.1320.0.22000	Material oficina	0,00	2.856,41	2.856,41	3.477,56	0,00	3.477,56
.0.16.1320.0.22103	Combustibles	25.527,51	0,00	25.527,51	-17.207,10	0,00	-17.207,10
.0.16.1320.0.22104	Vestuario	13.267,36	400,00	13.667,36	16.138,92	0,00	16.138,92
.0.16.1320.0.22105	Productos alimenticios	0,00	0,00	0,00	5.000,00	0,00	5.000,00
.0.16.1320.0.22400	Primas de seguros	811,86	11.907,75	12.719,61	-26.304,72	0,00	-26.304,72
.0.16.1320.0.22606	Reuniones y conferencias	0,00	0,00	0,00	-4.407,55	0,00	-4.407,55
.0.16.1320.0.22700	Limpieza y aseo	0,00	118.753,90	118.753,90	-1.230,00	0,00	-1.230,00
.0.16.1320.0.22706	ESTUDIOS Y TRAB. TECNICOS	1.444,74	2.822,32	4.267,06	1.429,69	0,00	1.429,69
.0.16.1320.0.23020	Dietas personal no direct	4.721,20	165,26	4.886,46	20.051,95	0,00	20.051,95
.0.16.1320.0.23100	Locomoción	0,00	0,00	0,00	529,70	0,00	529,70
.0.16.1320.0.23300	Otras indemnizaciones.	0,00	540,41	540,41	-5.054,28	0,00	-5.054,28
.0.16.1350.0.21300	CONSERV. INSTALACIONES	0,00	0,00	0,00	1.000,00	0,00	1.000,00
.0.16.1350.0.21400	CONSERV. VEHICULOS	0,00	0,00	0,00	1.000,00	0,00	1.000,00
.0.16.1350.0.22103	COMBUSTIBLES	0,00	0,00	0,00	1.000,00	0,00	1.000,00
.0.16.1350.0.22104	VESTUARIO	0,00	0,00	0,00	3.748,86	0,00	3.748,86
.0.16.1350.0.22400	SEGUROS	0,00	0,00	0,00	652,64	0,00	652,64
.0.16.1350.0.22606	REUNIONES Y CONFERENCIAS	0,00	0,00	0,00	1.000,00	0,00	1.000,00
.0.16.1350.0.22706	ESTUDIOS Y TRAB. TÉCNICOS	0,00	0,00	0,00	5.000,00	0,00	5.000,00
.0.16.1350.0.23020	DIETAS DEL PERSONAL NO DIRECTIVO	0,00	0,00	0,00	500,00	0,00	500,00
.0.16.1360.0.46700	TRANSFERENCIAS CONSORCIOS	0,00	0,00	0,00	19.192,92	0,00	19.192,92
.0.17.3400.0.12001	Sueldos del Grupo A2.	0,00	0,00	0,00	-49,65	0,00	-49,65
.0.17.3400.0.12003	Sueldos del Grupo C1.	5.642,82	0,00	5.642,82	1.204,92	0,00	1.204,92
.0.17.3400.0.12004	Sueldos del Grupo C2.	0,00	0,00	0,00	-216,20	0,00	-216,20
.0.17.3400.0.12006	Trienios.	0,00	0,00	0,00	-1.579,37	0,00	-1.579,37
.0.17.3400.0.12100	Complemento de destino.	0,00	0,00	0,00	-1.987,57	0,00	-1.987,57
.0.17.3400.0.12101	Complemento específico	14.049,47	0,00	14.049,47	-4.818,77	0,00	-4.818,77
.0.17.3400.0.12103	Otros complementos	1.741,47	0,00	1.741,47	800,34	0,00	800,34
.0.17.3400.0.13000	Retribuciones básicas.	0,00	0,00	0,00	-13.840,24	0,00	-13.840,24
.0.17.3400.0.13002	Otras remuneraciones.	13.765,72	0,00	13.765,72	17.404,74	0,00	17.404,74
.0.17.3400.0.15000	Productividad.	77,52	0,00	77,52	4.929,55	0,00	4.929,55
.0.17.3400.0.16001	Seguridad Social funciona	15.265,54	0,00	15.265,54	744,12	0,00	744,12
.0.17.3400.0.16002	Seguridad Social Laboral	13.042,55	0,00	13.042,55	10.526,64	0,00	10.526,64
.0.17.3400.0.21000	Conserv. infraestructura	0,00	0,00	0,00	500,00	0,00	500,00
.0.17.3400.0.21300	Conserv. instalaciones	1.120,82	1.127,90	2.247,90	8.244,71	0,00	8.244,71
.0.17.3400.0.21400	Conservación vehículos	0,00	0,00	0,00	500,00	0,00	500,00
.0.17.3400.0.22000	Material oficina	0,00	0,00	0,00	1.000,00	0,00	1.000,00
.0.17.3400.0.22002	PUBLICACIONES	0,00	0,00	0,00	1.000,00	0,00	1.000,00
.0.17.3400.0.22104	Vestuario	840,41	0,00	840,41	-3.769,60	0,00	-3.769,60
.0.17.3400.0.22300	Transportes.	12.293,14	0,00	12.293,14	20.000,00	0,00	20.000,00

EJERCICIO CORRIENTE
PRESUPUESTO DE GASTOS

REMANENTES DE CRÉDITO

PARTIDA PRESUPUESTARIA	DESCRIPCIÓN	REMANENTES COMPROMETIDOS			REMANENTES NO COMPROMETIDOS		
		INCORPORABLES	NO INCORPORABLES	TOTAL	INCORPORABLES	NO INCORPORABLES	TOTAL
.0.17.3400.0.22400	Primas de seguros	0,00	1.876,79	1.876,79	9.042,75	0,00	9.042,75
.0.17.3400.0.22602	Publicidad y propaganda.	0,00	0,00	0,00	1.000,00	0,00	1.000,00
.0.17.3400.0.22609	Festejos populares	1.479,73	0,00	1.479,73	40.644,39	0,00	40.644,39
.0.17.3400.0.22706	Estudios y trabajos técnicos	56.026,34	0,00	56.026,34	-5.798,95	0,00	-5.798,95
.0.17.3400.0.23020	Dietas personal no direct	0,00	0,00	0,00	318,00	0,00	318,00
.0.17.3400.0.48900	Otras transferencias	7.874,92	898,98	8.773,90	0,00	0,00	0,00
.0.17.3400.539.64000	Gastos en inversiones de carácter inmaterial	2.500,00	0,00	2.500,00	15.650,00	0,00	15.650,00
.0.17.3420.0.12003	Sueldos del Grupo C1.	0,00	0,00	0,00	-42,22	0,00	-42,22
.0.17.3420.0.12004	Sueldos del Grupo C2.	3.005,50	0,00	3.005,50	6.991,07	0,00	6.991,07
.0.17.3420.0.12005	Sueldos del Grupo E.	44.210,85	0,00	44.210,85	29.176,41	0,00	29.176,41
.0.17.3420.0.12006	Trienios.	14.529,82	0,00	14.529,82	1.750,69	0,00	1.750,69
.0.17.3420.0.12100	Complemento de destino.	2.111,82	0,00	2.111,82	-6.659,39	0,00	-6.659,39
.0.17.3420.0.12101	Complemento específico	55.957,86	0,00	55.957,86	37.257,73	0,00	37.257,73
.0.17.3420.0.12103	Otros complementos	22.870,56	0,00	22.870,56	1.306,02	0,00	1.306,02
.0.17.3420.0.13000	Retribuciones básicas.	0,00	0,00	0,00	34.478,11	0,00	34.478,11
.0.17.3420.0.13001	Horas extraordinarias	47,70	0,00	47,70	-938,22	0,00	-938,22
.0.17.3420.0.13002	Otras remuneraciones.	0,00	0,00	0,00	46.899,98	0,00	46.899,98
.0.17.3420.0.15000	Productividad.	0,00	0,00	0,00	-5,04	0,00	-5,04
.0.17.3420.0.16001	Seguridad Social funciona	93.701,15	0,00	93.701,15	-74.856,38	0,00	-74.856,38
.0.17.3420.0.16002	Seguridad Social Laboral	0,00	0,00	0,00	20.790,71	0,00	20.790,71
.0.17.3420.0.20300	Alquiler instalaciones	0,00	0,00	0,00	500,00	0,00	500,00
.0.17.3420.0.21200	Conservación edificios	0,00	0,00	0,00	500,00	0,00	500,00
.0.17.3420.0.21300	Conserv. instalaciones	81.666,74	9.369,69	91.036,43	-22.000,02	0,00	-22.000,02
.0.17.3420.0.21500	Conservación mobiliario	0,00	0,00	0,00	500,00	0,00	500,00
.0.17.3420.0.21600	Conservación informática	0,00	0,00	0,00	-4.562,31	0,00	-4.562,31
.0.17.3420.0.22000	Material oficina	0,00	216,95	216,95	-91,87	0,00	-91,87
.0.17.3420.0.22103	Combustibles	3.050,00	0,00	3.050,00	-42.580,06	0,00	-42.580,06
.0.17.3420.0.22104	Vestuario	1.024,25	0,00	1.024,25	5.667,25	0,00	5.667,25
.0.17.3420.0.22110	Productos limpieza	0,00	0,00	0,00	500,00	0,00	500,00
.0.17.3420.0.22609	Festejos populares	0,00	0,00	0,00	-3.594,63	0,00	-3.594,63
.0.17.3420.0.22700	Limpieza y aseo	0,00	260.779,74	260.779,74	0,00	0,00	0,00
.0.17.3420.0.62300	INVERSIÓN INSTALACIONES	0,00	0,00	0,00	833.933,77	0,00	833.933,77
.0.17.3420.431.62300	Maquinaria, instalaciones	0,00	0,00	0,00	-54.169,90	0,00	-54.169,90
.0.17.3420.451.62300	Maquinaria, instalaciones	0,01	149.905,45	149.905,46	-533.396,53	0,00	-533.396,53
.0.17.3420.463.62300	Maquinaria, instalaciones	731.968,39	0,00	731.968,39	28,60	0,00	28,60
.0.17.3420.561.62300	Maquinaria, instalaciones	3.388,00	0,00	3.388,00	-160.673,33	0,00	-160.673,33
.0.18.1640.0.12003	SUELDO DEL GRUPO C1	4.662,69	0,00	4.662,69	114,15	0,00	114,15
.0.18.1640.0.12005	SUELDO DEL GRUPO E	2.860,49	0,00	2.860,49	17.882,39	0,00	17.882,39
.0.18.1640.0.12006	TRIENIOS	2.738,46	0,00	2.738,46	2.855,53	0,00	2.855,53
.0.18.1640.0.12100	COMPLEMENTO DE DESTINO	1.699,57	0,00	1.699,57	10.621,94	0,00	10.621,94
.0.18.1640.0.12101	COMPLEMENTO ESPECÍFICO	192,40	0,00	192,40	38.350,20	0,00	38.350,20
.0.18.1640.0.12103	Otros complementos	0,00	0,00	0,00	8.163,61	0,00	8.163,61
.0.18.1640.0.13000	RETRIBUCIONES BÁSICAS	0,00	0,00	0,00	10.627,38	0,00	10.627,38
.0.18.1640.0.13002	OTRAS RETRIBUCIONES	0,00	0,00	0,00	8.369,64	0,00	8.369,64
.0.18.1640.0.15000	PRODUCTIVIDAD	0,00	0,00	0,00	-3.395,88	0,00	-3.395,88
.0.18.1640.0.16001	S.S. FUNCIONARIOS	0,00	0,00	0,00	24.410,66	0,00	24.410,66
.0.18.1640.0.16002	S.S. LABORALES	0,00	0,00	0,00	6.074,28	0,00	6.074,28
.0.18.1640.0.20300	ALQUILER MAQUINARIA	0,00	0,00	0,00	12.000,00	0,00	12.000,00
.0.18.1640.0.21300	CONSERV. INSTALACIONES	14.540,19	2.121,29	16.661,48	-16.453,46	0,00	-16.453,46
.0.18.1640.0.21500	CONSERV. MOBILIARIO	0,00	0,00	0,00	1.000,00	0,00	1.000,00



Ayuntamiento Benidorm EJERCICIO 2024

EJERCICIO CORRIENTE PRESUPUESTO DE GASTOS

REMANENTES DE CRÉDITO

PARTIDA PRESUPUESTARIA	DESCRIPCIÓN	REMANENTES COMPROMETIDOS			REMANENTES NO COMPROMETIDOS		
		INCORPORABLES	NO INCORPORABLES	TOTAL	INCORPORABLES	NO INCORPORABLES	TOTAL
.0.18.1640.0.22104	VESTUARIO	0,00	0,00	0,00	2.500,00	0,00	2.500,00
.0.18.1640.0.22110	MATERIAL LIMPIEZA	0,00	0,00	0,00	277,02	0,00	277,02
.0.18.1640.0.22400	PRIMAS DE SEGUROS	0,00	0,00	0,00	-40,09	0,00	-40,09
.0.18.1640.0.22601	ATENCIÓN PROTOCOLARIA	0,00	0,00	0,00	1.000,00	0,00	1.000,00
.0.18.1640.0.22700	LIMPIEZA	0,00	17.500,73	17.500,73	0,00	0,00	0,00
.0.18.1640.0.60900	INVERSIÓN: INFRAESTRUCTURAS	0,00	0,00	0,00	654.317,26	0,00	654.317,26
.0.18.1640.411.60900	Otras inv. nuevas infra.	89.383,41	0,00	89.383,41	-616.342,42	0,00	-616.342,42
.0.18.1640.503.60900	Cementerios: Nichos en el Cementerio Sant Jaume	0,00	0,00	0,00	200.000,00	0,00	200.000,00
.0.18.1640.544.60900	Cementerios: Pluviales en cauce Cementerio Sant	0,00	0,00	0,00	200.000,00	0,00	200.000,00
.0.18.1640.546.60900	Cementerios: Vallado frontal de la ampliación del C	0,00	0,00	0,00	200.000,00	0,00	200.000,00
.0.18.2310.0.12000	Sueldos del Grupo A1.	0,00	0,00	0,00	-36,50	0,00	-36,50
.0.18.2310.0.12001	Sueldos del Grupo A2.	0,00	0,00	0,00	-41,39	0,00	-41,39
.0.18.2310.0.12006	Trienios.	3.268,05	0,00	3.268,05	121,79	0,00	121,79
.0.18.2310.0.12100	Complemento de destino.	0,00	0,00	0,00	31,36	0,00	31,36
.0.18.2310.0.12101	Complemento específico	0,00	0,00	0,00	53,87	0,00	53,87
.0.18.2310.0.12103	Otros complementos	566,68	0,00	566,68	191,97	0,00	191,97
.0.18.2310.0.16001	Seguridad Social funciona	0,00	0,00	0,00	-1.446,62	0,00	-1.446,62
.0.18.2310.0.16400	Complemento familiar	0,00	0,00	0,00	1.874,88	0,00	1.874,88
.0.18.2310.0.22000	Material oficina	0,00	0,00	0,00	600,00	0,00	600,00
.0.18.2310.0.22606	Reuniones y conferencias	0,00	0,00	0,00	1.000,00	0,00	1.000,00
.0.18.2311.0.12000	Sueldos del Grupo A1.	0,00	0,00	0,00	17.104,59	0,00	17.104,59
.0.18.2311.0.12001	Sueldos del Grupo A2.	14.545,81	324,38	14.870,19	11.896,80	0,00	11.896,80
.0.18.2311.0.12002	Sueldos del Grupo B	16.715,03	0,00	16.715,03	18.387,00	0,00	18.387,00
.0.18.2311.0.12003	Sueldos del Grupo C1.	18.835,92	0,00	18.835,92	14.585,29	0,00	14.585,29
.0.18.2311.0.12004	Sueldos del Grupo C2.	0,00	0,00	0,00	-62,41	0,00	-62,41
.0.18.2311.0.12005	Sueldos del Grupo E.	11.113,10	0,00	11.113,10	197,67	0,00	197,67
.0.18.2311.0.12006	Trienios.	18.281,56	97,07	18.378,63	-16.904,14	0,00	-16.904,14
.0.18.2311.0.12100	Complemento de destino.	12.513,07	276,35	12.789,42	-238.045,67	0,00	-238.045,67
.0.18.2311.0.12101	Complemento específico	71.155,01	277,21	71.432,22	329.525,98	0,00	329.525,98
.0.18.2311.0.12103	Otros complementos	0,00	303,74	303,74	2.562,48	0,00	2.562,48
.0.18.2311.0.13000	Retribuciones básicas.	349,60	0,00	349,60	37.078,23	0,00	37.078,23
.0.18.2311.0.13002	Otras remuneraciones.	0,00	0,00	0,00	53.782,28	0,00	53.782,28
.0.18.2311.0.16001	Seguridad Social funciona	45.681,32	334,73	46.016,05	46.640,84	0,00	46.640,84
.0.18.2311.0.16002	Seguridad Social Laboral	10.298,59	1.117,34	11.415,93	34.836,60	0,00	34.836,60
.0.18.2311.0.16400	Complemento familiar	0,00	0,00	0,00	-3.538,09	0,00	-3.538,09
.0.18.2311.0.21200	CONSERV. EDIFICIOS	0,00	0,00	0,00	500,00	0,00	500,00
.0.18.2311.0.21300	Conserv. instalaciones	0,00	0,00	0,00	17.045,18	0,00	17.045,18
.0.18.2311.0.21400	Conservación vehículos	0,00	0,00	0,00	1.000,00	0,00	1.000,00
.0.18.2311.0.21500	Conservación mobiliario	0,00	0,00	0,00	1.000,00	0,00	1.000,00
.0.18.2311.0.22000	Material oficina	0,00	109,86	109,86	-40.872,99	0,00	-40.872,99
.0.18.2311.0.22103	Combustibles	0,00	0,00	0,00	500,00	0,00	500,00
.0.18.2311.0.22300	Transporte	16.584,79	0,00	16.584,79	-11.104,09	0,00	-11.104,09
.0.18.2311.0.22400	Primas de seguros	0,00	0,00	0,00	181,01	0,00	181,01
.0.18.2311.0.22604	Jurídicos, contenciosos	0,00	0,00	0,00	500,00	0,00	500,00
.0.18.2311.0.22606	Reuniones y conferencias	0,00	0,00	0,00	20.000,00	0,00	20.000,00
.0.18.2311.0.22609	FIESTAS, CULTOS Y RELIGIONES	0,00	0,00	0,00	-349,47	0,00	-349,47
.0.18.2311.0.22700	Limpieza y aseo	0,00	14.250,61	14.250,61	0,00	0,00	0,00
.0.18.2311.0.22706	Estudios y trab. técnicos	0,00	0,00	0,00	37.000,00	0,00	37.000,00
.0.18.2311.0.23020	Dietas personal no direct	0,00	0,00	0,00	1.000,00	0,00	1.000,00
.0.18.2311.0.23100	Locomoción	0,00	736,54	736,54	-4.620,66	0,00	-4.620,66

EJERCICIO CORRIENTE
PRESUPUESTO DE GASTOS

REMANENTES DE CRÉDITO

PARTIDA PRESUPUESTARIA	DESCRIPCIÓN	REMANENTES COMPROMETIDOS			REMANENTES NO COMPROMETIDOS		
		INCORPORABLES	NO INCORPORABLES	TOTAL	INCORPORABLES	NO INCORPORABLES	TOTAL
.0.18.2311.0.48000	Atenciones Benéficas	35.373,19	60.559,85	95.933,04	1.884.051,26	0,00	1.884.051,26
.0.18.2311.0.48900	Otras transferencias	0,00	6.010,41	6.010,41	609.658,75	0,00	609.658,75
.0.18.2311.0.63200	INVERSIÓN INSTALACIONES	0,00	0,00	0,00	1.380.895,85	0,00	1.380.895,85
.0.18.2311.445.63200	Edificios y otras construcciones	0,00	0,00	0,00	-1.380.875,80	0,00	-1.380.875,80
.0.18.2311.90040.48000	Atenciones benéficas	0,00	395.090,00	395.090,00	-2.564.400,00	0,00	-2.564.400,00
.0.18.2314.0.12001	Sueldos del Grupo A2.	1.068,89	0,00	1.068,89	-24.511,10	0,00	-24.511,10
.0.18.2314.0.12004	Sueldos del Grupo C2.	0,00	0,00	0,00	-20,44	0,00	-20,44
.0.18.2314.0.12005	Sueldos del Grupo E.	0,00	0,00	0,00	-19,48	0,00	-19,48
.0.18.2314.0.12006	Trienios.	221,20	0,00	221,20	-4.773,54	0,00	-4.773,54
.0.18.2314.0.12100	Complemento de destino.	114,33	0,00	114,33	-13.480,10	0,00	-13.480,10
.0.18.2314.0.12101	Complemento específico	481,14	0,00	481,14	-24.043,83	0,00	-24.043,83
.0.18.2314.0.12103	Otros complementos.	2.916,11	0,00	2.916,11	-14.636,13	0,00	-14.636,13
.0.18.2314.0.13000	Retribuciones básicas.	0,00	0,00	0,00	384,65	0,00	384,65
.0.18.2314.0.13002	Otras remuneraciones.	23.326,03	0,00	23.326,03	581,72	0,00	581,72
.0.18.2314.0.15000	Productividad.	109,82	0,00	109,82	38,76	0,00	38,76
.0.18.2314.0.16001	Seguridad Social funciona	0,00	0,00	0,00	-22.232,34	0,00	-22.232,34
.0.18.2314.0.16002	Seguridad Social Laboral	19.639,36	0,00	19.639,36	279,78	0,00	279,78
.0.18.2314.0.21300	Conserv. instalaciones	0,00	0,00	0,00	6.000,00	0,00	6.000,00
.0.18.2314.0.21500	CONSERV. MOBILIARIO	0,00	0,00	0,00	1.000,00	0,00	1.000,00
.0.18.2314.0.22000	Material oficina	0,00	26,03	26,03	6.376,96	0,00	6.376,96
.0.18.2314.0.22606	Reuniones y conferencias	0,00	0,00	0,00	11.000,00	0,00	11.000,00
.0.18.2314.0.22706	Estudios y trab. técnicos	14.306,04	0,00	14.306,04	156,69	0,00	156,69
.0.18.2314.0.23020	Dietas personal no direct	0,00	0,00	0,00	500,00	0,00	500,00
.0.18.2314.0.48900	Otras transferencias	0,00	0,00	0,00	72.878,00	0,00	72.878,00
.0.18.2316.0.12003	Sueldos del Grupo C1.	0,00	0,00	0,00	-26.507,49	0,00	-26.507,49
.0.18.2316.0.12004	Sueldos del Grupo C2.	1.854,22	0,00	1.854,22	96,87	0,00	96,87
.0.18.2316.0.12005	Sueldos del Grupo E.	2.957,39	0,00	2.957,39	115,32	0,00	115,32
.0.18.2316.0.12006	Trienios.	231,89	0,00	231,89	-1.332,13	0,00	-1.332,13
.0.18.2316.0.12100	Complemento de destino.	0,00	0,00	0,00	-14.904,82	0,00	-14.904,82
.0.18.2316.0.12101	Complemento específico	0,00	0,00	0,00	-6.387,67	0,00	-6.387,67
.0.18.2316.0.12103	Otros complementos	288,06	0,00	288,06	-3.470,60	0,00	-3.470,60
.0.18.2316.0.13000	Retribuciones básicas.	0,00	0,00	0,00	-1.413,80	0,00	-1.413,80
.0.18.2316.0.13002	Otras remuneraciones.	742,45	0,00	742,45	-1.866,82	0,00	-1.866,82
.0.18.2316.0.15000	Productividad.	0,00	0,00	0,00	-5,91	0,00	-5,91
.0.18.2316.0.16001	Seguridad Social funciona	517,05	0,00	517,05	96,42	0,00	96,42
.0.18.2316.0.16002	Seguridad Social Laboral	0,00	0,00	0,00	-593,83	0,00	-593,83
.0.18.2316.0.21200	Conservación edificios	0,00	0,00	0,00	34.500,51	0,00	34.500,51
.0.18.2316.0.21300	Conserv. instalaciones	0,00	1.805,80	1.805,80	-8.371,39	0,00	-8.371,39
.0.18.2316.0.21500	Conservación mobiliario	0,00	0,00	0,00	-5.258,32	0,00	-5.258,32
.0.18.2316.0.22000	Material oficina	0,00	0,00	0,00	-27.958,36	0,00	-27.958,36
.0.18.2316.0.22002	Material informático	0,00	0,00	0,00	1.000,00	0,00	1.000,00
.0.18.2316.0.22606	Reuniones y conferencias	0,00	0,00	0,00	-4.500,00	0,00	-4.500,00
.0.18.2316.0.22609	Festejos populares	0,00	0,00	0,00	200,00	0,00	200,00
.0.18.2316.0.22700	Limpieza y aseo	0,00	100.383,43	100.383,43	0,00	0,00	0,00
.0.18.2316.0.22706	Estudios y trabajos técnicos	1.070,85	0,00	1.070,85	129.391,95	0,00	129.391,95
.0.18.2316.0.64000	INVERSIÓN: INMATERIAL	0,00	0,00	0,00	193.335,64	0,00	193.335,64
.0.18.2316.475.64000	Gastos en inversiones de carácter inmaterial	0,00	0,00	0,00	-19.501,57	0,00	-19.501,57
.0.18.2316.477.64000	Gastos en inversiones de carácter inmaterial	29.685,77	0,00	29.685,77	-74.497,61	0,00	-74.497,61
.0.18.2316.90033.22706	Estudios y trabajos técnicos	77.601,50	0,00	77.601,50	-89.551,40	0,00	-89.551,40
.0.19.3110.0.12000	Sueldos del Grupo A1.	0,00	0,00	0,00	17.590,57	0,00	17.590,57

EJERCICIO CORRIENTE
PRESUPUESTO DE GASTOS

REMANENTES DE CRÉDITO

PARTIDA PRESUPUESTARIA	DESCRIPCIÓN	REMANENTES COMPROMETIDOS			REMANENTES NO COMPROMETIDOS		
		INCORPORABLES	NO INCORPORABLES	TOTAL	INCORPORABLES	NO INCORPORABLES	TOTAL
.0.19.3110.0.12003	Sueldos del Grupo C1.	0,00	0,00	0,00	-30,81	0,00	-30,81
.0.19.3110.0.12006	Trienios.	6.582,22	0,00	6.582,22	15.784,64	0,00	15.784,64
.0.19.3110.0.12100	Complemento de destino.	0,00	0,00	0,00	11.783,71	0,00	11.783,71
.0.19.3110.0.12101	Complemento específico	341,61	0,00	341,61	24.438,14	0,00	24.438,14
.0.19.3110.0.12103	Otros complementos	221,95	0,00	221,95	12.857,86	0,00	12.857,86
.0.19.3110.0.15000	Productividad.	0,00	0,00	0,00	5.044,08	0,00	5.044,08
.0.19.3110.0.16001	Seguridad Social funciona	0,00	0,00	0,00	13.238,18	0,00	13.238,18
.0.19.3110.0.21200	CONSERV. EDIFICIOS	0,00	0,00	0,00	60.926,78	0,00	60.926,78
.0.19.3110.0.21500	Conservación mobiliario	0,00	0,00	0,00	100,00	0,00	100,00
.0.19.3110.0.22000	Material oficina	0,00	0,00	0,00	138,98	0,00	138,98
.0.19.3110.0.22103	Combustibles	0,00	0,00	0,00	1.000,00	0,00	1.000,00
.0.19.3110.0.22106	Productos farmacéuticos	0,00	0,00	0,00	-3.994,22	0,00	-3.994,22
.0.19.3110.0.22201	Postales	0,00	0,00	0,00	100,00	0,00	100,00
.0.19.3110.0.22606	Reuniones y conferencias	0,00	0,00	0,00	200,00	0,00	200,00
.0.19.3110.0.22609	Festejos populares	0,00	0,00	0,00	4.000,00	0,00	4.000,00
.0.19.3110.0.22706	Estudios y trab. técnicos	14.864,85	16.593,58	31.458,43	23.134,00	0,00	23.134,00
.0.19.3110.0.23020	Dietas personal no direct	0,00	0,00	0,00	200,00	0,00	200,00
.0.19.3111.0.12003	Sueldos del Grupo C1.	0,00	0,00	0,00	11.821,53	0,00	11.821,53
.0.19.3111.0.12004	Sueldos del Grupo C2.	0,00	0,00	0,00	-20,86	0,00	-20,86
.0.19.3111.0.12006	Trienios.	0,00	0,00	0,00	2.374,42	0,00	2.374,42
.0.19.3111.0.12100	Complemento de destino.	0,00	0,00	0,00	6.680,58	0,00	6.680,58
.0.19.3111.0.12101	Complemento específico	2,35	0,00	2,35	12.187,70	0,00	12.187,70
.0.19.3111.0.12103	Otros complementos	25,50	0,00	25,50	149,70	0,00	149,70
.0.19.3111.0.16001	Seguridad Social funciona	0,00	0,00	0,00	8.719,27	0,00	8.719,27
.0.19.3111.0.22004	Material- Herramientas	0,00	51,57	51,57	2.425,68	0,00	2.425,68
.0.19.3111.0.22103	Combustibles	0,00	0,00	0,00	275,97	0,00	275,97
.0.19.3111.0.22104	Vestuario	0,00	0,00	0,00	500,00	0,00	500,00
.0.19.3111.0.22106	Productos farmacéuticos	0,00	0,00	0,00	5.000,00	0,00	5.000,00
.0.19.3111.0.22108	Material Limpieza	0,00	0,00	0,00	200,00	0,00	200,00
.0.19.3111.0.22201	Postales	0,00	0,00	0,00	100,00	0,00	100,00
.0.19.3111.0.22400	Primas de seguros	0,00	0,00	0,00	229,36	0,00	229,36
.0.19.3111.0.22606	Reuniones y conferencias	0,00	0,00	0,00	500,00	0,00	500,00
.0.19.3111.0.22706	Estudios y trab. técnicos	0,00	0,00	0,00	5.000,00	0,00	5.000,00
.0.19.3111.0.23100	Locomoción	0,00	0,00	0,00	500,00	0,00	500,00
.0.20.1700.0.12000	Sueldos del Grupo A1.	0,00	0,00	0,00	-43,58	0,00	-43,58
.0.20.1700.0.12004	SUELDOS DEL GRUPO C2	0,00	0,00	0,00	10.074,57	0,00	10.074,57
.0.20.1700.0.12006	Trienios.	5.510,21	0,00	5.510,21	136,82	0,00	136,82
.0.20.1700.0.12100	Complemento de destino.	0,00	0,00	0,00	6.321,93	0,00	6.321,93
.0.20.1700.0.12101	Complemento específico	47,47	0,00	47,47	8.496,52	0,00	8.496,52
.0.20.1700.0.12103	Otros complementos	17,82	0,00	17,82	4.337,82	0,00	4.337,82
.0.20.1700.0.16001	Seguridad Social funciona	0,00	0,00	0,00	6.888,52	0,00	6.888,52
.0.20.1700.0.21000	Conservación infraestructuras	0,00	0,00	0,00	20.000,00	0,00	20.000,00
.0.20.1700.0.22000	Material oficina	0,00	2.423,28	2.423,28	-719,22	0,00	-719,22
.0.20.1700.0.22103	Combustibles	0,00	0,00	0,00	3.922,81	0,00	3.922,81
.0.20.1700.0.22400	Primas de seguros	0,00	0,00	0,00	500,00	0,00	500,00
.0.20.1700.0.22601	ATENCIÓN PROTOCOLARIA	0,00	0,00	0,00	500,00	0,00	500,00
.0.20.1700.0.22606	Reuniones y conferencias	0,00	0,00	0,00	1.000,00	0,00	1.000,00
.0.20.1700.0.22700	Limpieza y aseo	0,00	0,00	0,00	3.961,82	0,00	3.961,82
.0.20.1700.0.22706	Estudios y trab. técnicos	9.812,54	0,00	9.812,54	2.025,18	0,00	2.025,18
.0.20.1700.0.23020	Dietas personal no direct	0,00	0,00	0,00	449,85	0,00	449,85

EJERCICIO CORRIENTE
PRESUPUESTO DE GASTOS

REMANENTES DE CRÉDITO

PARTIDA PRESUPUESTARIA	DESCRIPCIÓN	REMANENTES COMPROMETIDOS			REMANENTES NO COMPROMETIDOS		
		INCORPORABLES	NO INCORPORABLES	TOTAL	INCORPORABLES	NO INCORPORABLES	TOTAL
.0.20.1700.0.48200	A Fundaciones	0,00	0,00	0,00	1.034,56	0,00	1.034,56
.0.20.1700.0.60900	INVERSIÓN: INFRAESTRUCTURAS	0,00	0,00	0,00	217.500,00	0,00	217.500,00
.0.20.1700.0.62600	INVERSIÓN: INFORMÁTICA	0,00	0,00	0,00	47.500,00	0,00	47.500,00
.0.20.1700.479.64000	Gastos en inversiones de carácter inmaterial	43.767,89	101.590,01	145.357,90	0,00	0,00	0,00
.0.20.1700.509.62600	Equipos para procesos de información	0,00	47.500,00	47.500,00	-47.500,00	0,00	-47.500,00
.0.20.1700.516.60900	Otras inv. nuevas infra.	0,00	3.017,09	3.017,09	-3.017,09	0,00	-3.017,09
.0.20.1700.518.60900	Otras inv. nuevas infra.	0,00	27.500,00	27.500,00	-27.500,00	0,00	-27.500,00
.0.20.1700.519.60900	Otras inv. nuevas infra.	0,00	2.974,62	2.974,62	-2.974,62	0,00	-2.974,62
.0.20.1700.525.62600	Equipos para procesos de información	36.300,00	0,00	36.300,00	-18.150,00	0,00	-18.150,00
.0.20.1700.527.64000	Gastos en inversiones de carácter inmaterial	0,00	0,00	0,00	18.150,00	0,00	18.150,00
.0.20.1700.535.64000	Gastos en inversiones de carácter inmaterial	0,00	0,00	0,00	18.150,00	0,00	18.150,00
.0.20.1700.540.64000	Gastos en inversiones de carácter inmaterial	36.673,76	0,00	36.673,76	0,00	0,00	0,00
.0.20.1722.0.12003	SUELDOS DEL GRUPO C1	4.965,84	0,00	4.965,84	114,15	0,00	114,15
.0.20.1722.0.12004	SUELDOS DEL GRUPO C2	0,00	0,00	0,00	-182,67	0,00	-182,67
.0.20.1722.0.12005	Sueldos del Grupo E	2.443,90	0,00	2.443,90	88,77	0,00	88,77
.0.20.1722.0.12006	TRIENIOS	3.672,15	0,00	3.672,15	197,07	0,00	197,07
.0.20.1722.0.12100	COMPLEMENTO DE DESTINO	0,00	0,00	0,00	-11.914,37	0,00	-11.914,37
.0.20.1722.0.12101	COMPLEMENTO ESPECÍFICO	2.172,67	0,00	2.172,67	498,63	0,00	498,63
.0.20.1722.0.12103	Otros complementos	1.987,55	0,00	1.987,55	295,14	0,00	295,14
.0.20.1722.0.15000	PRODUCTIVIDAD	0,00	7.347,83	7.347,83	-7.547,84	0,00	-7.547,84
.0.20.1722.0.16001	S.S. FUNCIONARIOS	20.036,32	0,00	20.036,32	417,78	0,00	417,78
.0.20.1722.0.20200	ALQUILER EDIFICIOS	0,00	0,00	0,00	1.000,00	0,00	1.000,00
.0.20.1722.0.21300	CONSERV. INSTALACIONES	0,00	0,00	0,00	23.836,72	0,00	23.836,72
.0.20.1722.0.21400	Conservación vehículos	0,00	0,00	0,00	-1.173,10	0,00	-1.173,10
.0.20.1722.0.22000	MATERIAL OFICINA	0,00	0,00	0,00	2.000,00	0,00	2.000,00
.0.20.1722.0.22001	PUBLICACIONES	0,00	0,00	0,00	500,00	0,00	500,00
.0.20.1722.0.22103	Combustibles	0,00	0,00	0,00	300,00	0,00	300,00
.0.20.1722.0.22400	SEGUROS	0,00	0,00	0,00	-124,35	0,00	-124,35
.0.20.1722.0.22700	SERVICIO LIMPIEZA	0,00	157.492,82	157.492,82	0,00	0,00	0,00
.0.20.1722.0.22706	ESTUDIOS Y TRAB. TÉCNICOS	4.917,00	1.960,20	6.877,20	34.688,65	0,00	34.688,65
.0.20.1722.0.42000	TRANSFERENCIAS AL ESTADO	0,00	0,00	0,00	48.994,35	0,00	48.994,35
.0.20.1722.529.60900	Otras inv. nuevas infra.	0,00	0,00	0,00	18.150,00	0,00	18.150,00
.0.21.3300.0.12000	Sueldos del Grupo A1.	0,00	0,00	0,00	35.253,10	0,00	35.253,10
.0.21.3300.0.12003	Sueldos del Grupo C1.	11.622,76	0,00	11.622,76	23.997,98	0,00	23.997,98
.0.21.3300.0.12004	Sueldos del Grupo C2.	0,00	0,00	0,00	-20,02	0,00	-20,02
.0.21.3300.0.12005	Sueldos del Grupo E.	9.143,67	0,00	9.143,67	88,77	0,00	88,77
.0.21.3300.0.12006	Trienios.	7.598,37	0,00	7.598,37	14.557,58	0,00	14.557,58
.0.21.3300.0.12100	Complemento de destino.	11.101,45	0,00	11.101,45	27.174,54	0,00	27.174,54
.0.21.3300.0.12101	Complemento específico	15.804,90	0,00	15.804,90	43.383,81	0,00	43.383,81
.0.21.3300.0.12103	Otros complementos	3.113,17	0,00	3.113,17	19.826,48	0,00	19.826,48
.0.21.3300.0.13000	Retribuciones básicas.	0,00	0,00	0,00	4,33	0,00	4,33
.0.21.3300.0.13002	Otras remuneraciones.	268,77	0,00	268,77	89,82	0,00	89,82
.0.21.3300.0.15000	Productividad.	0,00	0,00	0,00	-6.187,64	0,00	-6.187,64
.0.21.3300.0.16001	Seguridad Social funciona	14.163,27	0,00	14.163,27	52.005,95	0,00	52.005,95
.0.21.3300.0.16002	Seguridad Social Laboral	93,35	0,00	93,35	32,38	0,00	32,38
.0.21.3300.0.21200	Conservación edificios	0,00	0,00	0,00	500,00	0,00	500,00
.0.21.3300.0.21300	Conserv. instalaciones	0,00	0,00	0,00	10.000,00	0,00	10.000,00
.0.21.3300.0.21500	Conservación mobiliario	0,00	0,00	0,00	500,00	0,00	500,00
.0.21.3300.0.22000	Material oficina	0,00	0,00	0,00	3.218,11	0,00	3.218,11
.0.21.3300.0.22001	Prensa, revistas, libros	0,00	0,00	0,00	1.100,19	0,00	1.100,19

EJERCICIO CORRIENTE
PRESUPUESTO DE GASTOS

REMANENTES DE CRÉDITO

PARTIDA PRESUPUESTARIA	DESCRIPCIÓN	REMANENTES COMPROMETIDOS			REMANENTES NO COMPROMETIDOS		
		INCORPORABLES	NO INCORPORABLES	TOTAL	INCORPORABLES	NO INCORPORABLES	TOTAL
.0.21.3300.0.22400	Primas de seguros	0,00	0,00	0,00	500,00	0,00	500,00
.0.21.3300.0.22602	Publicidad y propaganda.	0,00	0,00	0,00	500,00	0,00	500,00
.0.21.3300.0.22606	Reuniones y conferencias	0,00	0,00	0,00	1.000,00	0,00	1.000,00
.0.21.3300.0.22609	Festejos populares	3.241,38	5.100,00	8.341,38	-17.192,38	0,00	-17.192,38
.0.21.3300.0.22700	SERVICIO LIMPIEZA	0,00	13.625,54	13.625,54	0,00	0,00	0,00
.0.21.3300.0.23100	Locomoción	0,00	0,00	0,00	500,00	0,00	500,00
.0.21.3300.0.48900	Otras transferencias	0,00	4.000,00	4.000,00	0,00	0,00	0,00
.0.21.3300.486.64000	Gastos en inversiones de carácter inmaterial	3.932,50	0,00	3.932,50	120.092,50	0,00	120.092,50
.0.22.3380.0.12004	Sueldos del Grupo C2.	9.398,63	0,00	9.398,63	387,48	0,00	387,48
.0.22.3380.0.12006	Trienios.	2.884,32	0,00	2.884,32	95,37	0,00	95,37
.0.22.3380.0.12100	Complemento de destino.	6.084,60	0,00	6.084,60	251,91	0,00	251,91
.0.22.3380.0.12101	Complemento específico	12.092,20	0,00	12.092,20	375,71	0,00	375,71
.0.22.3380.0.12103	Otros complementos	5.461,97	0,00	5.461,97	197,68	0,00	197,68
.0.22.3380.0.15000	Productividad.	120,59	0,00	120,59	38,76	0,00	38,76
.0.22.3380.0.16001	Seguridad Social funciona	8.046,24	0,00	8.046,24	232,05	0,00	232,05
.0.22.3380.0.16002	Seguridad Social laborales	0,00	0,00	0,00	-14,33	0,00	-14,33
.0.22.3380.0.20200	ALQUILER EDIFICIOS	0,00	0,00	0,00	500,00	0,00	500,00
.0.22.3380.0.21200	Conservación edificios	0,00	0,00	0,00	500,00	0,00	500,00
.0.22.3380.0.21300	Conservación instalaciones	0,00	0,00	0,00	-1.332,31	0,00	-1.332,31
.0.22.3380.0.21500	Conservación mobiliario	0,00	0,00	0,00	500,00	0,00	500,00
.0.22.3380.0.22000	Material de oficina	0,00	-216,95	-216,95	416,95	0,00	416,95
.0.22.3380.0.22601	Atenciones protocolarias	0,00	0,00	0,00	4.059,02	0,00	4.059,02
.0.22.3380.0.22609	Festejos populares	1.619,03	7.381,20	9.000,23	-9.843,36	0,00	-9.843,36
.0.22.3380.0.22700	LIMPIEZA	0,00	0,00	0,00	19.481,38	0,00	19.481,38
.0.22.3380.0.23020	Del personal no directivo	0,00	0,00	0,00	-1.272,86	0,00	-1.272,86
.0.22.3380.0.48900	Otras transferencias	1.100,00	0,00	1.100,00	400,00	0,00	400,00
.0.23.4312.0.12000	Sueldos del grupo A1	16.782,56	0,00	16.782,56	169,63	0,00	169,63
.0.23.4312.0.12003	Sueldos del Grupo C1.	2.077,90	0,00	2.077,90	62,66	0,00	62,66
.0.23.4312.0.12006	Trienios.	1.527,03	0,00	1.527,03	5.538,09	0,00	5.538,09
.0.23.4312.0.12100	Complemento de destino.	8.056,19	0,00	8.056,19	11.141,72	0,00	11.141,72
.0.23.4312.0.12101	Complemento específico	22.012,59	0,00	22.012,59	16.120,76	0,00	16.120,76
.0.23.4312.0.12103	Otros complementos	3.159,16	0,00	3.159,16	7.411,60	0,00	7.411,60
.0.23.4312.0.15000	Productividad.	415,90	714,63	1.130,53	5.033,92	0,00	5.033,92
.0.23.4312.0.16001	Seguridad Social funciona	20.844,22	0,00	20.844,22	15.629,14	0,00	15.629,14
.0.23.4312.0.21300	Conserv. instalaciones	9,90	0,00	9,90	-45,33	0,00	-45,33
.0.23.4312.0.21600	Conservación informática	0,00	0,00	0,00	1.000,00	0,00	1.000,00
.0.23.4312.0.22001	Prensa, revistas, libros	0,00	0,00	0,00	-4.916,76	0,00	-4.916,76
.0.23.4312.0.22103	Combustibles	0,00	0,00	0,00	200,00	0,00	200,00
.0.23.4312.0.22400	Primas de seguros	0,00	0,00	0,00	337,76	0,00	337,76
.0.23.4312.0.22602	PUBLICIDAD	0,04	0,00	0,04	1.163,44	0,00	1.163,44
.0.23.4312.0.22606	Reuniones y conferencias	0,00	0,00	0,00	500,00	0,00	500,00
.0.23.4312.0.22609	Festejos populares	5,25	0,00	5,25	5.176,50	0,00	5.176,50
.0.23.4312.0.22700	LIMPIEZA	0,00	46.544,99	46.544,99	0,00	0,00	0,00
.0.23.4312.0.22706	Estudios y trabajos técnicos	113,36	0,00	113,36	192,04	0,00	192,04
.0.23.4312.0.23020	Dietas personal no direct	0,00	0,00	0,00	200,00	0,00	200,00
.0.23.4312.0.23100	Locomoción	0,00	0,00	0,00	200,00	0,00	200,00
.0.23.4312.0.48100	Becas	0,00	4.500,00	4.500,00	0,00	0,00	0,00
.0.23.4312.0.63300	Maquinaria, instalaciones técnicas y utillaje	0,00	0,00	0,00	128.865,00	0,00	128.865,00
.0.23.4312.490.63300	Maquinaria, instalaciones técnicas y utillaje	0,00	0,00	0,00	-128.865,00	0,00	-128.865,00
.0.23.4314.0.12003	Sueldos del Grupo C1	24.696,12	0,00	24.696,12	19.388,20	0,00	19.388,20

EJERCICIO CORRIENTE
PRESUPUESTO DE GASTOS

REMANENTES DE CRÉDITO

PARTIDA PRESUPUESTARIA	DESCRIPCIÓN	REMANENTES COMPROMETIDOS			REMANENTES NO COMPROMETIDOS		
		INCORPORABLES	NO INCORPORABLES	TOTAL	INCORPORABLES	NO INCORPORABLES	TOTAL
.0.23.4314.0.12006	Trienios	6.414,54	0,00	6.414,54	74,90	0,00	74,90
.0.23.4314.0.12100	Complemento de destino	15.066,74	0,00	15.066,74	11.255,61	0,00	11.255,61
.0.23.4314.0.12101	Complemento específico	19.993,40	0,00	19.993,40	15.601,75	0,00	15.601,75
.0.23.4314.0.12103	Otros complementos	8.989,26	0,00	8.989,26	9.795,83	0,00	9.795,83
.0.23.4314.0.15000	Productividad	1.090,72	0,00	1.090,72	4.986,90	0,00	4.986,90
.0.23.4314.0.16001	Seguridad Social funcionarios	17.029,76	0,00	17.029,76	15.446,52	0,00	15.446,52
.0.23.4314.0.21500	CONSERV. MOBILIARIO	0,00	0,00	0,00	500,00	0,00	500,00
.0.23.4314.0.22001	PUBLICACIONES	0,00	0,00	0,00	500,00	0,00	500,00
.0.23.4314.0.22400	PRIMAS DE SEGUROS	0,00	0,00	0,00	350,00	0,00	350,00
.0.23.4314.0.22706	ESTUDIOS- TRAB. TÉCNICOS	0,00	0,00	0,00	2.308,56	0,00	2.308,56
.0.24.2321.0.12001	Sueldos del Grupo A2	0,00	0,00	0,00	2.207,93	0,00	2.207,93
.0.24.2321.0.12002	Sueldos del Grupo B	590,74	0,00	590,74	4.649,00	0,00	4.649,00
.0.24.2321.0.12003	SUELDOS DEL GRUPO C1	869,12	0,00	869,12	-903,45	0,00	-903,45
.0.24.2321.0.12004	SUELDOS DEL GRUPO C2	0,00	0,00	0,00	-20,44	0,00	-20,44
.0.24.2321.0.12006	TRIENIOS	4.202,76	0,00	4.202,76	-3.870,27	0,00	-3.870,27
.0.24.2321.0.12100	COMPLEMENTO DE DESTINO	838,88	0,00	838,88	3.250,72	0,00	3.250,72
.0.24.2321.0.12101	COMPLEMENTO ESPECÍFICO	1.666,49	0,00	1.666,49	4.652,57	0,00	4.652,57
.0.24.2321.0.12103	Otros complementos	215,78	0,00	215,78	119,86	0,00	119,86
.0.24.2321.0.13000	Retribuciones básicas	2.426,12	0,00	2.426,12	-7.596,29	0,00	-7.596,29
.0.24.2321.0.13002	Otras remuneraciones	6.105,84	0,00	6.105,84	256,74	0,00	256,74
.0.24.2321.0.16001	S.S. FUNCIONARIOS	1.866,68	0,00	1.866,68	3.608,62	0,00	3.608,62
.0.24.2321.0.16002	Seguridad Social laborales	2.980,71	0,00	2.980,71	119,51	0,00	119,51
.0.24.2321.0.22000	MATERIAL OFICINA	0,00	928,26	928,26	-500,00	0,00	-500,00
.0.24.2321.0.22001	PUBLICACIONES	0,00	0,00	0,00	600,00	0,00	600,00
.0.24.2321.0.22606	REUNIONES Y CONFERENCIAS	1.080,01	0,00	1.080,01	5.409,00	0,00	5.409,00
.0.24.2321.0.22609	ACTIVIDADES	8.517,02	2.947,04	11.464,06	28.024,48	0,00	28.024,48
.0.24.2321.0.22706	ESTUDIOS-TRAB.TÉCNICOS	0,00	0,00	0,00	1.000,00	0,00	1.000,00
.0.24.2321.0.23020	DIETAS DEL PERSONAL NO DIRECTIVO	0,00	0,00	0,00	217,95	0,00	217,95
.0.24.2321.0.23100	LOCOMOCIÓN DE ÓRGANOS DE GOBIERNO	0,00	0,00	0,00	835,68	0,00	835,68
.0.25.2410.0.12003	SUELDOS DEL GRUPO C1	0,00	0,00	0,00	4.170,34	0,00	4.170,34
.0.25.2410.0.12006	TRIENIOS	91,16	0,00	91,16	-362,70	0,00	-362,70
.0.25.2410.0.12100	COMPLEMENTO DE DESTINO	31,86	0,00	31,86	2.554,30	0,00	2.554,30
.0.25.2410.0.12101	COMPLEMENTO ESPECÍFICO	0,00	0,00	0,00	3.168,44	0,00	3.168,44
.0.25.2410.0.13000	RETRIBUCIONES BÁSICAS	0,00	0,00	0,00	-43,97	0,00	-43,97
.0.25.2410.0.13002	OTRAS RETRIBUCIONES	0,00	0,00	0,00	130,71	0,00	130,71
.0.25.2410.0.15000	PRODUCTIVIDAD	0,00	0,00	0,00	8.776,56	0,00	8.776,56
.0.25.2410.0.16001	S.S. FUNCIONARIOS	1.126,99	0,00	1.126,99	28.718,11	0,00	28.718,11
.0.25.2410.0.16002	S.S. LABORALES	0,00	0,00	0,00	-35.800,59	0,00	-35.800,59
.0.25.2410.0.21200	CONSERV. EDIFICIOS	0,00	226,56	226,56	-9.308,88	0,00	-9.308,88
.0.25.2410.0.21500	CONSERV. MOBILIARIO	0,00	0,00	0,00	2.000,00	0,00	2.000,00
.0.25.2410.0.21600	Conservación informática	0,00	0,00	0,00	20.000,00	0,00	20.000,00
.0.25.2410.0.22000	MATERIAL OFICINA	0,00	0,00	0,00	5.327,91	0,00	5.327,91
.0.25.2410.0.22001	PUBLICACIONES	0,00	0,00	0,00	5.000,00	0,00	5.000,00
.0.25.2410.0.22002	Material Informático	0,00	0,00	0,00	1.382,21	0,00	1.382,21
.0.25.2410.0.22400	PRIMAS DE SEGUROS	0,00	0,00	0,00	295,92	0,00	295,92
.0.25.2410.0.22609	ACTIVIDADES	307,86	7.908,26	8.216,12	8.968,84	0,00	8.968,84
.0.25.2410.0.22700	Limpieza y aseo	0,00	13.625,54	13.625,54	0,00	0,00	0,00
.0.25.2410.0.22706	ESTUDIOS- TRAB. TÉCNICOS	0,00	0,00	0,00	20.200,00	0,00	20.200,00
.0.25.2410.0.23020	DIETAS DEL PERSONAL NO DIRECTIVO	0,00	0,00	0,00	-582,26	0,00	-582,26
.0.25.2410.0.47900	Otras subvenciones a Empresas privadas	0,00	15.339,86	15.339,86	7,10	0,00	7,10

EJERCICIO CORRIENTE
PRESUPUESTO DE GASTOS

REMANENTES DE CRÉDITO

PARTIDA PRESUPUESTARIA	DESCRIPCIÓN	REMANENTES COMPROMETIDOS			REMANENTES NO COMPROMETIDOS		
		INCORPORABLES	NO INCORPORABLES	TOTAL	INCORPORABLES	NO INCORPORABLES	TOTAL
.0.25.2411.0.14300	OTRO PERSONAL	0,00	459,29	459,29	837.478,53	0,00	837.478,53
.0.25.2411.0.16002	S.S. LABORALES	0,00	0,00	0,00	132.405,04	0,00	132.405,04
.0.25.2411.0.22112	Suministros de material electrónico, eléctrico y de t	0,00	0,00	0,00	200.248,00	0,00	200.248,00
.0.25.2411.90026.16002	Seguridad Social laborales	0,00	0,00	0,00	-5.789,35	0,00	-5.789,35
.0.25.2411.90027.14300	Otro personal-INEM	3.654,01	4.536,00	8.190,01	-127.226,00	0,00	-127.226,00
.0.25.2411.90027.16002	Seguridad Social laborales	0,00	76,76	76,76	-26.290,70	0,00	-26.290,70
.0.25.2411.90027.22112	Suministros de material electrónico, eléctrico y de t	1.170,47	16.491,20	17.661,67	-25.700,00	0,00	-25.700,00
.0.25.2411.90028.22112	Suministros de material electrónico, eléctrico y de t	335,63	1.408,53	1.744,16	-15.225,00	0,00	-15.225,00
.0.25.2411.90037.14300	Otro personal-INEM	9.475,13	15.688,50	25.163,63	-440.915,66	0,00	-440.915,66
.0.25.2411.90037.16002	Seguridad Social laborales	11.245,81	242,40	11.488,21	-74.928,24	0,00	-74.928,24
.0.25.2411.90037.22112	Suministros de material electrónico, eléctrico y de t	25.005,11	41.744,47	66.749,58	-108.008,00	0,00	-108.008,00
.0.25.2411.90038.14300	Otro personal-INEM	1.932,55	2.130,62	4.063,17	-244.218,62	0,00	-244.218,62
.0.25.2411.90038.16002	Seguridad Social laborales	7.083,98	0,00	7.083,98	-41.421,80	0,00	-41.421,80
.0.25.2411.90038.22112	Suministros de material electrónico, eléctrico y de t	16.104,72	4.214,47	20.319,19	-53.500,00	0,00	-53.500,00
.0.25.2412.0.14300	OTRO PERSONAL	0,00	0,00	0,00	716.391,36	0,00	716.391,36
.0.25.2412.0.16002	S.S. LABORALES	0,00	0,00	0,00	231.970,51	0,00	231.970,51
.0.25.2412.0.22104	VESTUARIO	0,00	0,00	0,00	20.000,00	0,00	20.000,00
.0.25.2412.90028.14300	Otro personal-INEM	0,00	0,00	0,00	-100.955,34	0,00	-100.955,34
.0.25.2412.90028.16002	Seguridad Social laborales	2.011,66	0,00	2.011,66	-34.126,34	0,00	-34.126,34
.0.25.2412.90030.14300	Otro personal-INEM	0,00	0,00	0,00	-193.910,31	0,00	-193.910,31
.0.25.2412.90030.16002	Seguridad Social laborales	239,60	0,00	239,60	-71.162,32	0,00	-71.162,32
.0.25.2412.90031.14300	Otro personal-INEM	10.855,41	0,00	10.855,41	-186.620,99	0,00	-186.620,99
.0.25.2412.90031.16002	Seguridad Social laborales	3.587,21	0,00	3.587,21	-69.857,17	0,00	-69.857,17
.0.25.2412.90035.14300	Otro personal-INEM	0,00	0,00	0,00	-74.964,56	0,00	-74.964,56
.0.25.2412.90035.16002	Seguridad Social laborales	0,00	0,00	0,00	-26.266,77	0,00	-26.266,77
.0.25.2412.90036.14300	Otro personal-INEM	64,18	0,00	64,18	-9.434,75	0,00	-9.434,75
.0.25.2412.90036.16002	Seguridad Social laborales	133,07	0,00	133,07	-3.616,09	0,00	-3.616,09
.0.25.2412.90039.14300	Otro personal-INEM	0,00	0,00	0,00	-15.412,40	0,00	-15.412,40
.0.25.2412.90039.16002	Seguridad Social laborales	2.612,15	0,00	2.612,15	-5.121,22	0,00	-5.121,22
.0.25.2412.90041.14300	Otro personal-INEM	0,00	205,66	205,66	-205,66	0,00	-205,66
.0.25.2412.90041.16002	Seguridad Social laborales	0,00	68,55	68,55	-68,55	0,00	-68,55
.0.26.9204.0.12003	SUELDOS DEL GRUPO C1	0,00	0,00	0,00	-9.939,89	0,00	-9.939,89
.0.26.9204.0.12004	SUELDOS DEL GRUPO C2	0,00	0,00	0,00	-26,12	0,00	-26,12
.0.26.9204.0.12005	SUELDOS DEL GRUPO E	0,00	0,00	0,00	-17,25	0,00	-17,25
.0.26.9204.0.12006	TRIENIOS	1,32	0,00	1,32	-4.221,62	0,00	-4.221,62
.0.26.9204.0.12100	COMPLEMENTO DE DESTINO	0,00	0,00	0,00	-5.580,55	0,00	-5.580,55
.0.26.9204.0.12101	COMPLEMENTO ESPECÍFICO	0,00	0,00	0,00	-7.853,15	0,00	-7.853,15
.0.26.9204.0.12103	Otros complementos	668,76	0,00	668,76	-5.693,39	0,00	-5.693,39
.0.26.9204.0.13000	RETRIBUCIONES BÁSICAS	0,00	0,00	0,00	21.253,88	0,00	21.253,88
.0.26.9204.0.13002	OTRAS REMUNERACIONES	0,00	0,00	0,00	16.734,00	0,00	16.734,00
.0.26.9204.0.16001	S.S. FUNCIONARIOS	1.775,46	0,00	1.775,46	-10.507,77	0,00	-10.507,77
.0.26.9204.0.16002	S.S. LABORALES	0,00	0,00	0,00	12.146,64	0,00	12.146,64
.0.26.9204.0.22000	MATERIAL OFICINA	46.414,23	3.000,00	49.414,23	-5.305,75	0,00	-5.305,75
.0.26.9204.0.22103	COMBUSTIBLES	0,00	0,00	0,00	500,00	0,00	500,00
.0.26.9204.0.22400	SEGUROS	0,00	0,00	0,00	350,99	0,00	350,99
.0.26.9204.0.22700	LIMPIEZA	0,00	7.125,29	7.125,29	0,00	0,00	0,00
.0.26.9205.0.12001	SUELDOS DEL GRUPO A2	0,00	0,00	0,00	-58,42	0,00	-58,42
.0.26.9205.0.12003	SUELDOS DEL GRUPO C1	0,00	0,00	0,00	-4.992,00	0,00	-4.992,00
.0.26.9205.0.12004	SUELDOS DEL GRUPO C2	17.722,31	0,00	17.722,31	-11.230,13	0,00	-11.230,13
.0.26.9205.0.12005	SUELDOS DEL GRUPO E	13.447,87	0,00	13.447,87	220,36	0,00	220,36

EJERCICIO CORRIENTE
PRESUPUESTO DE GASTOS

REMANENTES DE CRÉDITO

PARTIDA PRESUPUESTARIA	DESCRIPCIÓN	REMANENTES COMPROMETIDOS			REMANENTES NO COMPROMETIDOS		
		INCORPORABLES	NO INCORPORABLES	TOTAL	INCORPORABLES	NO INCORPORABLES	TOTAL
.0.26.9205.0.12006	TRIENIOS	4.630,41	0,00	4.630,41	3.240,19	0,00	3.240,19
.0.26.9205.0.12100	COMPLEMENTO DE DESTINO	3.213,73	0,00	3.213,73	8.370,65	0,00	8.370,65
.0.26.9205.0.12101	COMPLEMENTO ESPECÍFICO	7.382,93	0,00	7.382,93	11.267,17	0,00	11.267,17
.0.26.9205.0.12103	Otros complementos	4.090,55	0,00	4.090,55	5.990,88	0,00	5.990,88
.0.26.9205.0.13000	RETRIBUCIONES BÁSICAS	1.276,25	0,00	1.276,25	494,28	0,00	494,28
.0.26.9205.0.13002	OTRAS REMUNERACIONES	1.990,77	0,00	1.990,77	2.523,20	0,00	2.523,20
.0.26.9205.0.15000	PRODUCTIVIDAD	0,00	1.280,00	1.280,00	17.138,86	0,00	17.138,86
.0.26.9205.0.16001	S.S. FUNCIONARIOS	1.816,32	0,00	1.816,32	11.028,78	0,00	11.028,78
.0.26.9205.0.16002	S.S. LABORALES	0,00	2.395,95	2.395,95	5.477,25	0,00	5.477,25
.0.26.9205.0.21600	CONSERV. INFORMÁTICA	47.582,35	131.258,83	178.841,18	-175.723,97	0,00	-175.723,97
.0.26.9205.0.22002	MATERIAL INFORMÁTICO	804,65	3.000,00	3.804,65	10.848,38	0,00	10.848,38
.0.26.9205.0.22400	Primas de seguros	0,00	0,00	0,00	333,25	0,00	333,25
.0.26.9205.0.22706	ESTUDIOS Y TRAB. TÉCNICOS	0,00	33.200,00	33.200,00	388.234,76	0,00	388.234,76
.0.26.9205.0.23020	DIETAS DEL PERSONAL NO DIRECTIVO	0,00	37,40	37,40	1.268,80	0,00	1.268,80
.0.26.9205.0.23100	LOCOMOCIÓN DE ÓRGANOS DE GOBIERNO	0,00	0,00	0,00	157,59	0,00	157,59
.0.26.9205.0.62600	INVERSIÓN INFORMÁTICA	0,00	0,00	0,00	381.750,20	0,00	381.750,20
.0.26.9205.0.64100	INVERSIÓN INMATERIAL	0,00	0,00	0,00	75.020,00	0,00	75.020,00
.0.26.9205.452.64100	Gastos en aplicaciones informáticas	0,00	0,00	0,00	-75.020,00	0,00	-75.020,00
.0.26.9205.461.62600	Equipos para procesos de información	0,00	0,00	0,00	-381.750,20	0,00	-381.750,20
.0.26.9205.507.62600	Informática: Cabina discos Policía. LOTE 1	101.640,00	28.114,70	129.754,70	0,00	0,00	0,00
.0.26.9205.560.62600	Informática: Cabina Discos, dos swithes, ordenador	0,00	36.884,20	36.884,20	0,00	0,00	0,00
.0.27.4320.0.12001	Sueldos del Grupo A2.	1.891,26	0,00	1.891,26	4.026,24	0,00	4.026,24
.0.27.4320.0.12003	Sueldos del Grupo C1.	5.348,63	0,00	5.348,63	1.255,67	0,00	1.255,67
.0.27.4320.0.12005	Sueldos del Grupo E.	1.988,19	0,00	1.988,19	106,94	0,00	106,94
.0.27.4320.0.12006	Trienios.	5.135,62	0,00	5.135,62	773,97	0,00	773,97
.0.27.4320.0.12100	Complemento de destino.	0,00	0,00	0,00	-22.710,13	0,00	-22.710,13
.0.27.4320.0.12101	Complemento específico	16.288,61	0,00	16.288,61	6.056,54	0,00	6.056,54
.0.27.4320.0.12103	Otros complementos	0,00	0,00	0,00	10.077,46	0,00	10.077,46
.0.27.4320.0.13000	Retribuciones básicas.	0,00	0,00	0,00	-1.315,19	0,00	-1.315,19
.0.27.4320.0.13002	Otras remuneraciones.	0,00	0,00	0,00	21,60	0,00	21,60
.0.27.4320.0.15000	Productividad.	452,69	0,00	452,69	70,27	0,00	70,27
.0.27.4320.0.16001	Seguridad Social funciona	39.408,97	0,00	39.408,97	4.700,00	0,00	4.700,00
.0.27.4320.0.16002	Seguridad Social Laboral	0,00	0,00	0,00	-320,26	0,00	-320,26
.0.27.4320.0.21300	Conserv. instalaciones	0,00	0,00	0,00	14.299,64	0,00	14.299,64
.0.27.4320.0.21400	Conservación vehículos	0,00	0,00	0,00	500,00	0,00	500,00
.0.27.4320.0.21500	Conservación mobiliario	0,00	0,00	0,00	-1.145,60	0,00	-1.145,60
.0.27.4320.0.21600	Conservación Informática	0,00	0,00	0,00	5.000,00	0,00	5.000,00
.0.27.4320.0.22000	Material oficina	0,00	0,00	0,00	379,62	0,00	379,62
.0.27.4320.0.22103	Combustibles	0,00	0,00	0,00	500,00	0,00	500,00
.0.27.4320.0.22400	Primas de seguros	0,00	0,00	0,00	308,99	0,00	308,99
.0.27.4320.0.22601	Atenciones protocolarias	0,00	1.530,23	1.530,23	29.699,46	0,00	29.699,46
.0.27.4320.0.22602	Publicidad y propaganda.	2.919,68	0,00	2.919,68	1.530,38	0,00	1.530,38
.0.27.4320.0.22608	Festivales	0,00	0,00	0,00	221.000,00	0,00	221.000,00
.0.27.4320.0.22609	Festejos populares	13.480,91	6.754,42	20.235,33	-245.668,94	0,00	-245.668,94
.0.27.4320.0.22700	Limpieza y aseo	0,00	44.022,70	44.022,70	0,00	0,00	0,00
.0.27.4320.0.22706	ESTUDIOS- TRAB. TÉCNICOS	1.016,13	0,00	1.016,13	28.614,52	0,00	28.614,52
.0.27.4320.0.23020	Dietas personal no direct	0,00	0,00	0,00	-1.217,28	0,00	-1.217,28
.0.27.4320.0.47900	Otras subvenciones a Empresas privadas	0,00	0,00	0,00	15.874,50	0,00	15.874,50
.0.27.4320.0.48100	Becas	0,00	0,00	0,00	2.000,00	0,00	2.000,00
.0.27.4320.0.61900	INVERSIÓN: OTRAS INVERSIONES	0,00	0,00	0,00	35.318,05	0,00	35.318,05

EJERCICIO CORRIENTE
PRESUPUESTO DE GASTOS

REMANENTES DE CRÉDITO

PARTIDA PRESUPUESTARIA	DESCRIPCIÓN	REMANENTES COMPROMETIDOS			REMANENTES NO COMPROMETIDOS		
		INCORPORABLES	NO INCORPORABLES	TOTAL	INCORPORABLES	NO INCORPORABLES	TOTAL
.0.27.4320.0.64100	INVERSIÓN: INMATERIAL	0,00	0,00	0,00	298.575,00	0,00	298.575,00
.0.27.4320.390.62200	Edificios y otras construcciones	747.688,77	20.701,50	768.390,27	366.800,78	0,00	366.800,78
.0.27.4320.467.64100	Gastos en aplicaciones informáticas	9.268,88	0,00	9.268,88	-298.575,00	0,00	-298.575,00
.0.27.4320.484.64000	Gastos en inversiones de carácter inmaterial	10.650,42	0,00	10.650,42	166.349,58	0,00	166.349,58
.0.27.4320.533.64000	Gastos en inversiones de carácter inmaterial	0,00	0,00	0,00	18.150,00	0,00	18.150,00
.0.27.4320.534.64000	Gastos en inversiones de carácter inmaterial	0,00	0,00	0,00	18.150,00	0,00	18.150,00
.0.27.4320.536.64000	Gastos en inversiones de carácter inmaterial	6.776,00	0,00	6.776,00	11.374,00	0,00	11.374,00
.0.27.4320.537.63100	Terrenos y bienes naturales	0,00	0,00	0,00	18.150,00	0,00	18.150,00
.0.27.4320.541.64000	Gastos en inversiones de carácter inmaterial	0,00	0,00	0,00	18.150,00	0,00	18.150,00
.0.28.9207.0.12000	Sueldos del Grupo A1.	0,00	0,00	0,00	-10.128,50	0,00	-10.128,50
.0.28.9207.0.12001	SUELDOS DEL GRUPO A2	0,00	0,00	0,00	15.517,68	0,00	15.517,68
.0.28.9207.0.12003	Sueldos del Grupo C1.	0,00	0,00	0,00	-15.727,64	0,00	-15.727,64
.0.28.9207.0.12006	Trienios.	0,00	0,00	0,00	12.175,56	0,00	12.175,56
.0.28.9207.0.12100	Complemento de destino.	778,14	0,00	778,14	-2.820,40	0,00	-2.820,40
.0.28.9207.0.12101	Complemento específico	0,00	0,00	0,00	-797,51	0,00	-797,51
.0.28.9207.0.12103	Otros complementos	1.410,04	0,00	1.410,04	442,32	0,00	442,32
.0.28.9207.0.16001	Seguridad Social funciona	0,00	0,00	0,00	4.395,13	0,00	4.395,13
.0.28.9207.0.21600	Conservación informática	0,00	0,00	0,00	3.665,00	0,00	3.665,00
.0.28.9207.0.22000	Material oficina	0,00	0,00	0,00	25,33	0,00	25,33
.0.28.9207.0.22001	Prensa, revistas, libros	537,11	3.000,00	3.537,11	2.143,36	0,00	2.143,36
.0.28.9207.0.22706	Estudios y trabajos técnicos	0,00	0,00	0,00	500,00	0,00	500,00
.0.28.9207.0.23020	DIETAS DEL PERSONAL NO DIRECTIVO	0,00	0,00	0,00	416,84	0,00	416,84
.0.28.9207.90025.16002	Seguridad Social laborales	0,00	0,00	0,00	-2.883,40	0,00	-2.883,40
.0.29.1500.0.12000	SUELDOS DEL GRUPO A1	0,00	0,00	0,00	7.893,17	0,00	7.893,17
.0.29.1500.0.12001	SUELDOS DEL GRUPO A2	1.228,97	0,00	1.228,97	36.848,43	0,00	36.848,43
.0.29.1500.0.12003	SUELDOS DEL GRUPO C1	0,00	0,00	0,00	49.799,30	0,00	49.799,30
.0.29.1500.0.12004	SUELDOS DEL GRUPO C2	0,00	0,00	0,00	-435,46	0,00	-435,46
.0.29.1500.0.12005	SUELDOS DEL GRUPO E	12.074,36	0,00	12.074,36	117,21	0,00	117,21
.0.29.1500.0.12006	TRIENIOS	20.011,25	0,00	20.011,25	17.170,92	0,00	17.170,92
.0.29.1500.0.12100	COMPLEMENTO DE DESTINO	0,00	0,00	0,00	62.722,76	0,00	62.722,76
.0.29.1500.0.12101	COMPLEMENTO ESPECÍFICO	15.713,16	0,00	15.713,16	102.316,50	0,00	102.316,50
.0.29.1500.0.12103	OTROS COMPLEMENTOS	14.064,94	0,00	14.064,94	3.370,40	0,00	3.370,40
.0.29.1500.0.15000	PRODUCTIVIDAD	0,00	7.217,00	7.217,00	-27.747,80	0,00	-27.747,80
.0.29.1500.0.16001	S.S. FUNCIONARIOS	7.767,65	2.038,41	9.806,06	72.590,98	0,00	72.590,98
.0.29.1500.0.21500	Conservación mobiliario	0,00	0,00	0,00	3.000,00	0,00	3.000,00
.0.29.1500.0.22000	MATERIAL OFICINA	0,00	4.889,23	4.889,23	6.064,00	0,00	6.064,00
.0.29.1500.0.22103	COMBUSTIBLES	0,00	0,00	0,00	1.397,00	0,00	1.397,00
.0.29.1500.0.22400	PRIMAS DE SEGUROS	0,00	0,00	0,00	145,83	0,00	145,83
.0.29.1500.0.22604	SERV. JURIDICOS	12.292,88	690.429,00	702.721,88	-7.687,09	0,00	-7.687,09
.0.29.1500.0.22706	ESTUDIOS-TRAB.TÉCNICOS	114.762,50	15.435,97	130.198,47	30.905,26	0,00	30.905,26
.0.29.1500.0.23020	DIETAS DEL PERSONAL NO DIRECTIVO	0,00	0,00	0,00	0,92	0,00	0,92
.0.30.9231.0.12003	SUELDOS DEL GRUPO C1	58,63	0,00	58,63	3.311,63	0,00	3.311,63
.0.30.9231.0.12004	SUELDOS DEL GRUPO C2	0,00	0,00	0,00	-43,10	0,00	-43,10
.0.30.9231.0.12006	TRIENIOS	862,30	0,00	862,30	169,19	0,00	169,19
.0.30.9231.0.12100	COMPLEMENTO DE DESTINO	0,00	0,00	0,00	-3.646,12	0,00	-3.646,12
.0.30.9231.0.12101	COMPLEMENTO ESPECÍFICO	2.325,98	0,00	2.325,98	3.137,44	0,00	3.137,44
.0.30.9231.0.12103	Otros complementos	1.871,47	0,00	1.871,47	299,64	0,00	299,64
.0.30.9231.0.15000	PRODUCTIVIDAD	18,78	0,00	18,78	64,38	0,00	64,38
.0.30.9231.0.16001	S.S. FUNCIONARIOS	3.063,93	0,00	3.063,93	2.756,53	0,00	2.756,53
.0.30.9231.0.21500	CONSERV. MOBILIARIO	0,00	266,20	266,20	733,80	0,00	733,80



EJERCICIO CORRIENTE

PRESUPUESTO DE GASTOS

REMANENTES DE CRÉDITO

PARTIDA PRESUPUESTARIA	DESCRIPCIÓN	REMANENTES COMPROMETIDOS			REMANENTES NO COMPROMETIDOS		
		INCORPORABLES	NO INCORPORABLES	TOTAL	INCORPORABLES	NO INCORPORABLES	TOTAL
.0.30.9231.0.21600	CONSERV. INFOMÁTICA	0,00	0,00	0,00	500,00	0,00	500,00
.0.30.9231.0.22000	MATERIAL OFICINA	0,00	0,00	0,00	500,00	0,00	500,00
.0.30.9231.0.22001	PUBLICACIONES	0,00	0,00	0,00	500,00	0,00	500,00
.0.30.9231.0.22606	REUNIONES Y CONFERENCIAS	0,00	0,00	0,00	500,00	0,00	500,00
.0.30.9231.0.22705	Procesos electorales	0,00	50,00	50,00	3.549,50	0,00	3.549,50
.0.30.9231.0.23100	LOCOMOCIÓN DE ÓRGANOS DE GOBIERNO	0,00	0,00	0,00	-23,55	0,00	-23,55
.0.30.9250.0.12003	SUELDOS DEL GRUPO C1	584,59	0,00	584,59	4.420,04	0,00	4.420,04
.0.30.9250.0.12006	TRIENIOS	12,39	0,00	12,39	-5.967,14	0,00	-5.967,14
.0.30.9250.0.12010	SUELDOS, EJERC. ANTERIORES	0,00	0,00	0,00	6.025,06	0,00	6.025,06
.0.30.9250.0.12100	COMPLEMENTO DE DESTINO	619,89	0,00	619,89	2.621,91	0,00	2.621,91
.0.30.9250.0.12101	COMPLEMENTO ESPECÍFICO	1.444,83	0,00	1.444,83	2.832,28	0,00	2.832,28
.0.30.9250.0.12103	OTROS COMPLEMENTOS	36,53	0,00	36,53	66,27	0,00	66,27
.0.30.9250.0.16001	S.S. FUNCIONARIOS	1.887,49	0,00	1.887,49	3.168,73	0,00	3.168,73
.0.30.9250.0.21500	CONSERV. MOBILIARIO	0,00	0,00	0,00	500,00	0,00	500,00
.0.30.9250.0.22000	MATERIAL OFICINA	0,00	0,00	0,00	1.055,08	0,00	1.055,08
.0.30.9250.0.22602	Publicidad, propaganda, etc	0,00	0,00	0,00	500,00	0,00	500,00
.0.30.9250.0.22606	REUNIONES Y CONFERENCIAS	0,00	0,00	0,00	500,00	0,00	500,00
.0.30.9251.0.12003	SUELDOS DEL GRUPO C1	1.385,64	0,00	1.385,64	16.304,88	0,00	16.304,88
.0.30.9251.0.12005	SUELDOS DEL GRUPO E	0,00	0,00	0,00	16.167,45	0,00	16.167,45
.0.30.9251.0.12006	TRIENIOS	1.631,48	0,00	1.631,48	137,31	0,00	137,31
.0.30.9251.0.12100	COMPLEMENTO DE DESTINO	0,00	0,00	0,00	12.724,03	0,00	12.724,03
.0.30.9251.0.12101	COMPLEMENTO ESPECÍFICO	519,39	0,00	519,39	20.045,79	0,00	20.045,79
.0.30.9251.0.12103	Otros complementos	2.091,23	0,00	2.091,23	-5.791,00	0,00	-5.791,00
.0.30.9251.0.15000	PRODUCTIVIDAD	284,54	0,00	284,54	15,65	0,00	15,65
.0.30.9251.0.16001	S.S. FUNCIONARIOS	0,00	0,00	0,00	21.817,72	0,00	21.817,72
.0.30.9251.0.21400	Conservación vehículos	0,00	0,00	0,00	500,00	0,00	500,00
.0.30.9251.0.21500	CONSERV. MOBILIARIO	0,00	0,00	0,00	500,00	0,00	500,00
.0.30.9251.0.22104	VESTUARIO	0,00	0,00	0,00	1.000,00	0,00	1.000,00
.0.30.9251.0.22400	Seguros	0,00	0,00	0,00	354,92	0,00	354,92
.0.30.9251.0.22606	REUNIONES Y CONFERENCIAS	0,00	0,00	0,00	500,00	0,00	500,00
.0.30.9251.0.22706	ESTUDIOS Y TRAB. TÉC.	0,00	0,00	0,00	-2.630,00	0,00	-2.630,00
.0.30.9251.0.22799	OTROS TRABAJOS DE EMPRESAS	5.044,96	0,00	5.044,96	3.627,59	0,00	3.627,59
.0.31.3321.0.12000	Sueldos del Grupo A1	0,00	0,00	0,00	17.646,96	0,00	17.646,96
.0.31.3321.0.12001	Sueldos del Grupo A2	0,00	0,00	0,00	3.850,65	0,00	3.850,65
.0.31.3321.0.12003	Sueldos del Grupo C1	9.689,04	0,00	9.689,04	1.027,37	0,00	1.027,37
.0.31.3321.0.12005	Sueldos del Grupo E	0,00	0,00	0,00	-6.277,13	0,00	-6.277,13
.0.31.3321.0.12006	Trienios	3.644,80	0,00	3.644,80	389,30	0,00	389,30
.0.31.3321.0.12100	Complemento de destino	0,00	0,00	0,00	-32.885,89	0,00	-32.885,89
.0.31.3321.0.12101	Complemento específico	9.086,24	0,00	9.086,24	26.698,84	0,00	26.698,84
.0.31.3321.0.12103	Otros complementos	5.910,53	0,00	5.910,53	686,25	0,00	686,25
.0.31.3321.0.13000	Retribuciones básicas	941,58	0,00	941,58	7.270,71	0,00	7.270,71
.0.31.3321.0.13002	Otras remuneraciones	712,98	0,00	712,98	5.979,51	0,00	5.979,51
.0.31.3321.0.15000	Productividad	0,00	0,00	0,00	-60,90	0,00	-60,90
.0.31.3321.0.16001	Seguridad Social funcionarios	43.825,54	0,00	43.825,54	-5.882,14	0,00	-5.882,14
.0.31.3321.0.16002	Seguridad Social laborales	494,84	0,00	494,84	4.160,57	0,00	4.160,57
.0.31.3321.0.21000	CONSERV. INFRAESTRUCTURAS	0,00	0,00	0,00	15.000,00	0,00	15.000,00
.0.31.3321.0.21200	CONSERV. EDIFICIOS	0,00	0,00	0,00	103,13	0,00	103,13
.0.31.3321.0.21300	CONSERV. INSTALACIONES	2.117,50	87,73	2.205,23	53.964,46	0,00	53.964,46
.0.31.3321.0.21500	CONSERV. MOBILIARIO	0,00	0,00	0,00	3.623,56	0,00	3.623,56
.0.31.3321.0.21600	CONSERV. INFORMÁTICA	18.123,94	0,00	18.123,94	-24.063,19	0,00	-24.063,19



EJERCICIO CORRIENTE

PRESUPUESTO DE GASTOS

REMANENTES DE CRÉDITO

PARTIDA PRESUPUESTARIA	DESCRIPCIÓN	REMANENTES COMPROMETIDOS			REMANENTES NO COMPROMETIDOS		
		INCORPORABLES	NO INCORPORABLES	TOTAL	INCORPORABLES	NO INCORPORABLES	TOTAL
.0.31.3321.0.22000	MATERIAL OFICINA	0,00	63,78	63,78	-2.221,45	0,00	-2.221,45
.0.31.3321.0.22001	PUBLICACIONES	13.671,37	511,07	14.182,44	-31.153,12	0,00	-31.153,12
.0.31.3321.0.22400	SEGUROS	0,00	0,00	0,00	762,03	0,00	762,03
.0.31.3321.0.22606	REUNIONES-CONFERENCIAS	0,00	0,00	0,00	1.000,00	0,00	1.000,00
.0.31.3321.0.22609	ACTIVIDADES	7.435,15	0,02	7.435,17	52.694,87	0,00	52.694,87
.0.31.3321.0.22700	SERVICIO LIMPIEZA	0,00	48.232,22	48.232,22	0,00	0,00	0,00
.0.31.3321.0.22706	ESTUDIOS-TRAB. TÉCNICOS	60.515,16	0,00	60.515,16	-23.725,68	0,00	-23.725,68
.0.31.3321.0.22799	OTROS TRAB. EMPRESAS	0,02	0,00	0,02	-9.480,74	0,00	-9.480,74
.0.31.3321.0.23020	Del personal no directivo	0,00	0,00	0,00	1.992,68	0,00	1.992,68
.0.31.3321.0.23100	LOCOMOCIÓN DE ORGANOS DE GOBIERNO	0,00	0,00	0,00	896,00	0,00	896,00
.0.31.3321.0.64000	INVERSION INMATERIAL	0,00	0,00	0,00	277.937,00	0,00	277.937,00
.0.31.3321.485.64000	Gastos en inversiones de carácter inmaterial	14.005,68	0,00	14.005,68	-5.144,00	0,00	-5.144,00
.0.32.1621.0.12003	SUELDOS DEL GRUPO C1	0,00	0,00	0,00	4.701,46	0,00	4.701,46
.0.32.1621.0.12005	Sueldos del Grupo E	0,00	0,00	0,00	9.232,44	0,00	9.232,44
.0.32.1621.0.12006	TRIENIOS	0,00	0,00	0,00	2.039,72	0,00	2.039,72
.0.32.1621.0.12100	COMPLEMENTO DE DESTINO	0,00	0,00	0,00	6.346,00	0,00	6.346,00
.0.32.1621.0.12101	COMPLEMENTO ESPECÍFICO	0,00	0,00	0,00	10.939,16	0,00	10.939,16
.0.32.1621.0.12103	OTROS COMPLEMENTOS	572,09	0,00	572,09	-4.547,96	0,00	-4.547,96
.0.32.1621.0.16001	S.S. FUNCIONARIOS	0,00	0,00	0,00	5.453,25	0,00	5.453,25
.0.32.1621.0.22110	PRODUCTOS LIMPIEZA	0,00	0,00	0,00	2.295,84	0,00	2.295,84
.0.32.1621.0.22700	SERVICIO LIMPIEZA	0,00	8.231,80	8.231,80	-487.513,27	0,00	-487.513,27
.0.32.1622.0.22700	SERVICIO LIMPIEZA	0,00	0,00	0,00	157.995,35	0,00	157.995,35
.0.32.1623.0.22700	SERVICIO LIMPIEZA	0,00	20.235,29	20.235,29	800.000,00	0,00	800.000,00
.0.32.1630.0.22400	Seguros	0,00	0,00	0,00	-991,62	0,00	-991,62
.0.32.1630.0.22700	SERVICIO LIMPIEZA	0,00	321.919,31	321.919,31	54.450,00	0,00	54.450,00
.0.32.1630.549.61900	Limpieza Viaria: Papeleras	96.800,00	0,00	96.800,00	0,00	0,00	0,00
.0.33.1710.0.12005	SUELDOS DEL GRUPO E	8.260,01	0,00	8.260,01	1.118,64	0,00	1.118,64
.0.33.1710.0.12006	TRIENIOS	0,00	0,00	0,00	2.887,12	0,00	2.887,12
.0.33.1710.0.12100	COMPLEMENTO DE DESTINO	3.063,14	0,00	3.063,14	747,60	0,00	747,60
.0.33.1710.0.12101	COMPLEMENTO ESPECÍFICO	11.108,10	0,00	11.108,10	-2.809,32	0,00	-2.809,32
.0.33.1710.0.12103	OTROS COMPLEMENTOS	4.127,22	0,00	4.127,22	553,56	0,00	553,56
.0.33.1710.0.15000	PRODUCTIVIDAD	0,00	0,00	0,00	-9,48	0,00	-9,48
.0.33.1710.0.16001	S.S. FUNCIONARIOS	9.124,77	0,00	9.124,77	3,11	0,00	3,11
.0.33.1710.0.21000	CONSERV. INFRAESTRUCTURA	1,40	300.490,99	300.492,39	908.225,62	0,00	908.225,62
.0.33.1710.0.22700	SERVICIO LIMPIEZA	0,00	22.731,49	22.731,49	0,00	0,00	0,00
.0.33.1710.0.22706	ESTUDIOS-TRAB. TÉCNICOS	12.366,20	0,00	12.366,20	6.022,25	0,00	6.022,25
.0.33.1710.0.23020	Del personal no directivo	0,00	0,00	0,00	-497,50	0,00	-497,50
.0.33.1710.0.23100	De los miembros de los órganos de gobierno	0,00	0,00	0,00	-14,95	0,00	-14,95
.0.33.1710.0.60900	INVERSIÓN: INFRAESTRUCTURAS	0,00	0,00	0,00	1.550.000,00	0,00	1.550.000,00
.0.33.1710.0.62200	INVERSIÓN: EDIFICIOS	0,00	0,00	0,00	1.283.876,30	0,00	1.283.876,30
.0.33.1710.413.62200	Edificios y otras construcciones	0,00	0,00	0,00	-1.282.625,06	0,00	-1.282.625,06
.0.33.1710.512.60900	Parques y Jardines: Arbolado	0,02	3.996,08	3.996,10	-46.398,61	0,00	-46.398,61
.0.33.1710.513.60900	Otras inv. nuevas infra.	0,00	0,00	0,00	-48.133,80	0,00	-48.133,80
.0.33.1710.538.60900	Otras inv. nuevas infra.	0,00	18.150,00	18.150,00	-16.395,50	0,00	-16.395,50
.0.33.1710.542.64000	Gastos en inversiones de carácter inmaterial	0,00	0,00	0,00	786,50	0,00	786,50
.0.33.1710.545.60900	Otras inv. nuevas infra.	45.450,63	0,00	45.450,63	-45.450,63	0,00	-45.450,63
.0.33.1710.551.60900	Parques y Jardines: Zonas de sombras en parques	0,00	0,00	0,00	1.661,71	0,00	1.661,71
.0.33.1710.552.61900	Parques y Jardines: Reposición columpios	0,00	11.972,17	11.972,17	-24.799,42	0,00	-24.799,42
.0.33.1710.553.60900	Parques y Jardines: Nuevo Parque en zona Colonia	0,00	0,00	0,00	75.000,00	0,00	75.000,00
.0.33.1710.554.60900	Parques y Jardines: Instalación de Tirolina en Parq	0,00	0,00	0,00	61,90	0,00	61,90

EJERCICIO CORRIENTE
PRESUPUESTO DE GASTOS

REMANENTES DE CRÉDITO

PARTIDA PRESUPUESTARIA	DESCRIPCIÓN	REMANENTES COMPROMETIDOS			REMANENTES NO COMPROMETIDOS		
		INCORPORABLES	NO INCORPORABLES	TOTAL	INCORPORABLES	NO INCORPORABLES	TOTAL
.0.33.1710.555.60900	Parques y Jardines: Elementos de Gimnasio en Par	0,00	0,00	0,00	1.671,39	0,00	1.671,39
.0.34.2315.0.12000	SUELDOS DEL GRUPO A1	215,86	0,00	215,86	-266,69	0,00	-266,69
.0.34.2315.0.12001	SUELDOS DEL GRUPO A2	80,42	0,00	80,42	227,49	0,00	227,49
.0.34.2315.0.12002	Sueldos del Grupo B	0,00	0,00	0,00	4.409,00	0,00	4.409,00
.0.34.2315.0.12006	TRIENIOS	0,00	0,00	0,00	5.226,24	0,00	5.226,24
.0.34.2315.0.12100	COMPLEMENTO DE DESTINO	0,00	0,00	0,00	-7.456,77	0,00	-7.456,77
.0.34.2315.0.12101	COMPLEMENTO ESPECÍFICO	0,00	0,00	0,00	3.212,11	0,00	3.212,11
.0.34.2315.0.12103	Otros complementos	0,00	0,00	0,00	-901,20	0,00	-901,20
.0.34.2315.0.13000	RETRIBUCIONES BÁSICAS	0,00	0,00	0,00	-14,57	0,00	-14,57
.0.34.2315.0.13002	Otras remuneraciones	0,00	0,00	0,00	-7.876,86	0,00	-7.876,86
.0.34.2315.0.15000	Productividad	58,66	0,00	58,66	74,43	0,00	74,43
.0.34.2315.0.16001	S.S. FUNCIONARIOS	0,00	0,00	0,00	6.646,76	0,00	6.646,76
.0.34.2315.0.16002	S.S. LABORALES	0,00	0,00	0,00	-2.862,21	0,00	-2.862,21
.0.34.2315.0.22000	Ordinario no inventariable	0,00	242,18	242,18	-845,41	0,00	-845,41
.0.34.2315.0.22606	Reuniones, conferencias y cursos	919,33	0,00	919,33	36.394,98	0,00	36.394,98
.0.34.2315.0.22609	Actividades culturales y deportivas	501,60	0,00	501,60	165,64	0,00	165,64
.0.34.2315.0.22706	Estudios y trabajos técnicos	0,00	0,00	0,00	5.000,00	0,00	5.000,00
.0.34.2315.0.23100	Locomoción	0,00	0,00	0,00	100,00	0,00	100,00
.0.34.2315.0.48900	OTRAS TRANSFERENCIAS	0,00	0,00	0,00	8.000,00	0,00	8.000,00
.0.35.4930.0.12000	SUELDOS DEL GRUPO A1	0,00	0,00	0,00	17.613,68	0,00	17.613,68
.0.35.4930.0.12003	SUELDOS DEL GRUPO C1	0,00	0,00	0,00	-26,27	0,00	-26,27
.0.35.4930.0.12004	SUELDOS DEL GRUPO C2	0,00	0,00	0,00	66,75	0,00	66,75
.0.35.4930.0.12006	TRIENIOS	3.246,66	0,00	3.246,66	7.606,88	0,00	7.606,88
.0.35.4930.0.12100	COMPLEMENTO DE DESTINO	0,00	0,00	0,00	9.849,53	0,00	9.849,53
.0.35.4930.0.12101	COMPLEMENTO ESPECÍFICO	0,00	0,00	0,00	7.804,53	0,00	7.804,53
.0.35.4930.0.12103	Otros complementos	0,00	0,00	0,00	9.581,22	0,00	9.581,22
.0.35.4930.0.16001	S.S. FUNCIONARIOS	0,00	0,00	0,00	13.307,54	0,00	13.307,54
.0.35.4930.0.21400	CONSERV. VEHÍCULOS	0,00	0,00	0,00	500,00	0,00	500,00
.0.35.4930.0.21500	Conservación mobiliario	0,00	0,00	0,00	500,00	0,00	500,00
.0.35.4930.0.21600	CONSERV. INFORMÁTICA	0,00	0,00	0,00	1.250,00	0,00	1.250,00
.0.35.4930.0.22000	MATERIAL OFICINA	0,00	0,00	0,00	479,85	0,00	479,85
.0.35.4930.0.22001	COMBUSTIBLES	0,00	0,00	0,00	500,00	0,00	500,00
.0.35.4930.0.22400	PRIMAS DE SEGUROS	0,00	0,00	0,00	345,15	0,00	345,15
.0.35.4930.0.22602	PUBLICIDAD	0,00	0,00	0,00	3.683,66	0,00	3.683,66
.0.35.4930.0.22606	REUNIONES CONFERENCIAS	0,00	0,00	0,00	500,00	0,00	500,00
.0.36.9252.0.12003	SUELDOS DEL GRUPO C1	0,00	0,00	0,00	29.334,65	0,00	29.334,65
.0.36.9252.0.12004	SUELDOS DEL GRUPO C2	11.532,44	0,00	11.532,44	484,35	0,00	484,35
.0.36.9252.0.12005	SUELDOS DEL GRUPO E	0,00	0,00	0,00	-18,61	0,00	-18,61
.0.36.9252.0.12006	TRIENIOS	1.847,45	0,00	1.847,45	282,78	0,00	282,78
.0.36.9252.0.12100	COMPLEMENTO DE DESTINO	0,00	0,00	0,00	-3.864,96	0,00	-3.864,96
.0.36.9252.0.12101	COMPLEMENTO ESPECÍFICO	9.577,96	0,00	9.577,96	31.954,90	0,00	31.954,90
.0.36.9252.0.12103	Otros complementos	3.196,92	0,00	3.196,92	12.627,54	0,00	12.627,54
.0.36.9252.0.15000	PRODUCTIVIDAD	57,42	0,00	57,42	9.206,70	0,00	9.206,70
.0.36.9252.0.16001	S.S. FUNCIONARIOS	32.403,83	0,00	32.403,83	31.676,30	0,00	31.676,30
.0.36.9252.0.21300	CONSERV. INSTALACIONES	2.903,50	461,22	3.364,72	-251,11	0,00	-251,11
.0.36.9252.0.21400	CONSERV. VEHÍCULOS	0,00	0,00	0,00	500,00	0,00	500,00
.0.36.9252.0.21500	CONSERV. MOBILIARIO	0,00	0,00	0,00	500,00	0,00	500,00
.0.36.9252.0.22000	MATERIAL OFICINA	0,00	0,00	0,00	500,00	0,00	500,00
.0.36.9252.0.22001	PUBLICACIONES	0,00	0,00	0,00	500,00	0,00	500,00
.0.36.9252.0.22606	REUNIONES Y CONFERENCIAS	0,00	0,00	0,00	500,00	0,00	500,00

[illegible]

EJERCICIO CORRIENTE
PRESUPUESTO DE INGRESOS

PROCESO DE GESTIÓN: DERECHOS ANULADOS

APLICACIÓN PRESUPUESTARIA	DESCRIPCIÓN	ANULACIÓN DE LIQUIDACIONES	APLAZAMIENTO Y FRACCIONAMIENTO	DEVOLUCIÓN DE INGRESOS	TOTAL DERECHOS ANULADOS
2024.0.0.0.0.11200	Impuesto sobre Bienes Inm	6.300,13	0,00	13,14	6.313,27
2024.0.0.0.0.11300	Impuesto sobre Bienes Inmuebles. Urbana	16.875.012,23	156.878,12	478.543,82	17.510.434,17
2024.0.0.0.0.11400	Impuesto sobre bienes Inmuebles. Bienes inmuebles de característic	0,00	0,00	0,00	0,00
2024.0.0.0.0.11500	Impuesto sobre Vehículos	97.679,84	0,00	2.723,11	100.402,95
2024.0.0.0.0.11600	Impuesto sobre incremento valor terrenos	53.625,53	0,00	1.103.838,60	1.157.464,13
2024.0.0.0.0.13000	Impuesto sobre Actividade	556.999,82	0,00	10.068,86	567.068,68
2024.0.0.0.0.29000	Impuesto sobre construcción	0,00	20.813,09	11.528,67	32.341,76
2024.0.0.0.0.30000	Acometidas agua	0,00	0,00	653,53	653,53
2024.0.0.0.0.30001	Agua	0,00	0,00	0,00	0,00
2024.0.0.0.0.30100	Servicio de alcantarillad	0,00	0,00	0,00	0,00
2024.0.0.0.0.30101	Acometidas alcantarillado	0,00	0,00	0,00	0,00
2024.0.0.0.0.30200	Servicio de recogida de basuras	160.615,92	21.263,30	52.575,79	234.455,01
2024.0.0.0.0.30301	RECOGIDA ENVASES	0,00	0,00	0,00	0,00
2024.0.0.0.0.30900	Cementerio	0,00	0,00	0,00	0,00
2024.0.0.0.0.31100	Atención domiciliaria	0,00	0,00	0,00	0,00
2024.0.0.0.0.31101	Actividades cent.sociales	0,00	0,00	0,00	0,00
2024.0.0.0.0.31200	Escuela idiomas	0,00	0,00	0,00	0,00
2024.0.0.0.0.31201	Escuelas infantiles	0,00	0,00	116,97	116,97
2024.0.0.0.0.31202	Escuela musica-danza	1.494,03	0,00	388,62	1.882,65
2024.0.0.0.0.31300	Instalaciones deportivas	0,00	0,00	485,50	485,50
2024.0.0.0.0.31900	Actividades juventud	0,00	0,00	2.151,50	2.151,50
2024.0.0.0.0.31901	Actividades cultura	0,00	0,00	0,00	0,00
2024.0.0.0.0.32100	Licencias urbanísticas	0,00	0,00	405,00	405,00
2024.0.0.0.0.32200	Cedulas de habitabilidad	0,00	0,00	0,00	0,00
2024.0.0.0.0.32500	Expedición de documentos	0,00	0,00	216,34	216,34
2024.0.0.0.0.32600	Tasa por retirada de vehículos	0,00	0,00	0,00	0,00
2024.0.0.0.0.32900	Playas	0,00	0,00	41.027,75	41.027,75
2024.0.0.0.0.32901	Licencia Taxis	0,00	0,00	0,00	0,00
2024.0.0.0.0.32902	Aperturas	0,00	0,00	5.454,14	5.454,14
2024.0.0.0.0.32903	Placas y Patentes	0,00	0,00	0,00	0,00
2024.0.0.0.0.33101	Vados	13.056,52	0,00	4.376,21	17.432,73
2024.0.0.0.0.33300	Postes y palomillas	0,00	0,00	0,00	0,00
2024.0.0.0.0.33400	Tasa por apertura de calas y zanjas	0,00	0,00	0,00	0,00
2024.0.0.0.0.33500	Mesas	0,00	0,00	0,00	0,00
2024.0.0.0.0.33600	Puestos y barracas	0,00	0,00	0,00	0,00
2024.0.0.0.0.33800	Compensación de Telefónico	0,00	0,00	0,00	0,00
2024.0.0.0.0.33801	Compensación otras telefo	0,00	0,00	0,00	0,00
2024.0.0.0.0.35000	CONTRIBUCIONES ESPECIALES	0,00	0,00	0,00	0,00
2024.0.0.0.0.38900	DE PRESUP. CERRADOS	0,00	0,00	0,00	0,00
2024.0.0.0.0.39100	Multas infracciones urban	0,00	0,00	0,00	0,00
2024.0.0.0.0.39110	Multas infracciones tributarias	140.149,07	2.004,88	248,90	142.402,85
2024.0.0.0.0.39120	Multas circulación	86.746,18	0,00	11.096,82	97.843,00
2024.0.0.0.0.39211	Recargo de apremio	0,00	0,00	7.445,70	7.445,70
2024.0.0.0.0.39300	Intereses de demora.	0,00	0,00	2.932,80	2.932,80
2024.0.0.0.0.39610	CUOTAS URBANIZACIÓN	0,00	0,00	0,00	0,00
2024.0.0.0.0.39700	Cuotas aprov.urbanístico	0,00	0,00	0,00	0,00
2024.0.0.0.0.39900	Otros ingresos diversos.	0,00	0,00	45,10	45,10
2024.0.0.0.0.42000	Participación Tributos	0,00	0,00	0,00	0,00
2024.0.0.0.0.42020	Compensacion por beneficios fiscales	0,00	0,00	0,00	0,00
2024.0.0.0.0.42090	Estado-Otras Transf.corri	0,00	0,00	0,00	0,00



Ayuntamiento Benidorm
EJERCICIO 2024

EJERCICIO CORRIENTE
PRESUPUESTO DE INGRESOS

PROCESO DE GESTIÓN: DERECHOS ANULADOS

APLICACIÓN PRESUPUESTARIA	DESCRIPCIÓN	ANULACIÓN DE LIQUIDACIONES	APLAZAMIENTO Y FRACCIONAMIENTO	DEVOLUCIÓN DE INGRESOS	TOTAL DERECHOS ANULADOS
2024.0.0.0.0.45001	C.Autonoma Municp.Turist	0,00	0,00	0,00	0,00
2024.0.0.0.0.45002	C.Autonoma Serv.Sociales	0,00	0,00	103.737,46	103.737,46
2024.0.0.0.0.45003	COM. AUTÓNOMA-IGUALDAD	0,00	0,00	84.711,43	84.711,43
2024.0.0.0.0.45030	Com.Autonoma-Educación	0,00	0,00	0,00	0,00
2024.0.0.0.0.45031	Com.Autonoma-Conservatori	0,00	0,00	0,00	0,00
2024.0.0.0.0.45050	Com.Aut.Agencia Empleo	0,00	0,00	0,00	0,00
2024.0.0.0.0.45051	COM. AUTÓNOMA: TALLER	0,00	0,00	0,00	0,00
2024.0.0.0.0.45052	Com.Autonoma Taller empleo	0,00	0,00	0,00	0,00
2024.0.0.0.0.45060	COM. AUTÓNOMA: CULTURA	0,00	0,00	0,00	0,00
2024.0.0.0.0.45061	COM. AUTÓNOMA: BIBLIOTECA	0,00	0,00	0,00	0,00
2024.0.0.0.0.45062	Com.Autonoma-Juventud	0,00	0,00	0,00	0,00
2024.0.0.0.0.45064	COM. AUTÓNOMA- MEDIO AMBIENTE	0,00	0,00	0,00	0,00
2024.0.0.0.0.45065	Com.Autonoma-Turismo	0,00	0,00	0,00	0,00
2024.0.0.0.0.45066	COM. AUTÓNOMA- COMERCIO	0,00	0,00	0,00	0,00
2024.0.0.0.0.45067	COM. AUTÓNOMA-DEPORTES	0,00	0,00	0,00	0,00
2024.0.0.0.0.45068	COM. AUTÓNOMA-DEPURACIÓN	0,00	0,00	0,00	0,00
2024.0.0.0.0.45080	Com.Autonoma-Otras	0,00	0,00	0,00	0,00
2024.0.0.0.0.453	Entes públicos, por ingresos pendientes de liquidar	0,00	0,00	0,00	0,00
2024.0.0.0.0.4530	sociedades mercantiles, entidades publicas de las CCAA	0,00	0,00	0,00	0,00
2024.0.0.0.0.45300	sociedades mercantiles, entidades publicas de las CCAA	0,00	0,00	0,00	0,00
2024.0.0.0.0.46100	De Diputaciones, Consejos	0,00	0,00	0,00	0,00
2024.0.0.0.0.47000	De Empresas privadas	0,00	0,00	0,00	0,00
2024.0.0.0.0.48000	De insti. sin fines lucro	0,00	0,00	0,00	0,00
2024.0.0.0.0.49100	UNION EUROPEA: FONDO DESARROLLO REGIONAL	0,00	0,00	0,00	0,00
2024.0.0.0.0.49700	Otras transferencias de la Union Europea	0,00	0,00	0,00	0,00
2024.0.0.0.0.52000	Intereses de depositos	0,00	0,00	0,00	0,00
2024.0.0.0.0.54100	Arrendamientos de fincas	0,00	0,00	0,00	0,00
2024.0.0.0.0.55000	De concesiones administra	0,00	0,00	0,00	0,00
2024.0.0.0.0.55100	EXPLOTACIONES	0,00	0,00	0,00	0,00
2024.0.0.0.0.72000	ESTADO	0,00	0,00	0,00	0,00
2024.0.0.0.0.72100	ESTADO: O.A. Y A.E.	0,00	0,00	0,00	0,00
2024.0.0.0.0.75002	Transferencias de capital en cumplimiento de convenios suscritos co	0,00	0,00	0,00	0,00
2024.0.0.0.0.75030	CCAA: CONVENIOS EDUCACIÓN	0,00	0,00	0,00	0,00
2024.0.0.0.0.75060	CCAA: OTROS CONVENIOS	0,00	0,00	0,00	0,00
2024.0.0.0.0.75080	CCAA: OTRAS TRANSFERENCIAS	0,00	0,00	0,00	0,00
2024.0.0.0.0.76100	DIPUTACIÓN	0,00	0,00	0,00	0,00
2024.0.0.0.0.77000	EMPRESAS	0,00	0,00	0,00	0,00
2024.0.0.0.0.79100	UNION EUROPEA: FONDO DESARROLLO REGIONAL	0,00	0,00	0,00	0,00
2024.0.0.0.0.797	Otras transferencias de la Unión Europea	0,00	0,00	0,00	0,00
2024.0.0.0.0.7970	Otras transferencias de la Unión Europea	0,00	0,00	0,00	0,00
2024.0.0.0.0.79700	Otras transferencias de la Unión Europea	0,00	0,00	0,00	0,00
2024.0.0.0.0.83000	Reintegros de préstamos d	0,00	0,00	0,00	0,00
2024.0.0.0.0.87000	Para gastos generales	0,00	0,00	0,00	0,00
2024.0.0.0.0.87002	Remanente Tesoreria Gastos Financiacion Afectada	0,00	0,00	0,00	0,00
2024.0.0.0.0.87010	Para gastos con financiación afectada	0,00	0,00	0,00	0,00
2024.0.0.0.0.91300	Prestamos Largo Plazo	0,00	0,00	0,00	0,00
2024.0.0.0.295.75080	Otras transferencias de capital de la Administración General de la Co	0,00	0,00	0,00	0,00
2024.0.0.0.296.91300	Prestamos Largo Plazo	0,00	0,00	0,00	0,00
2024.0.0.0.301.76100	Transferencias de capital	0,00	0,00	0,00	0,00
2024.0.0.0.303.75080	Otras transferencias de capital de la Administración General de la Co	0,00	0,00	0,00	0,00

EJERCICIO CORRIENTE
PRESUPUESTO DE INGRESOS

PROCESO DE GESTIÓN: DERECHOS ANULADOS

APLICACIÓN PRESUPUESTARIA	DESCRIPCIÓN	ANULACIÓN DE LIQUIDACIONES	APLAZAMIENTO Y FRACCIONAMIENTO	DEVOLUCIÓN DE INGRESOS	TOTAL DERECHOS ANULADOS
2024.0.0.0.308.76100	Transferencias de capital	0,00	0,00	0,00	0,00
2024.0.0.0.314.75030	Transferencias de capital en cumplimiento de convenios suscritos co	0,00	0,00	0,00	0,00
2024.0.0.0.318.45051	Com.Autonoma-Escuela Tall	0,00	0,00	0,00	0,00
2024.0.0.0.319.45052	Com.Autonoma-Escuela Tall	0,00	0,00	0,00	0,00
2024.0.0.0.320.45052	Com.Autonoma Taller emple	0,00	0,00	0,00	0,00
2024.0.0.0.321.46100	De Diputaciones, Consejos	0,00	0,00	0,00	0,00
2024.0.0.0.323.45051	Com.Autonoma-Escuela Tall	0,00	0,00	0,00	0,00
2024.0.0.0.344.76100	Transferencias de capital	0,00	0,00	0,00	0,00
2024.0.0.0.346.75080	Otras transferencias de capital de la Administración General de la Co	0,00	0,00	0,00	0,00
2024.0.0.0.347.75080	Otras transferencias de capital de la Administración General de la Co	0,00	0,00	0,00	0,00
2024.0.0.0.348.76100	Transferencias de capital	0,00	0,00	0,00	0,00
2024.0.0.0.356.79100	Del Fondo de Desarrollo Regional	0,00	0,00	0,00	0,00
2024.0.0.0.356.91300	Prestamos Largo Plazo	0,00	0,00	0,00	0,00
2024.0.0.0.357.76100	Transferencias de capital	0,00	0,00	0,00	0,00
2024.0.0.0.372.91300	Prestamos Largo Plazo	0,00	0,00	0,00	0,00
2024.0.0.0.373.91300	Prestamos Largo Plazo	0,00	0,00	0,00	0,00
2024.0.0.0.377.77000	De empresas privadas	0,00	0,00	0,00	0,00
2024.0.0.0.382.91300	Prestamos Largo Plazo	0,00	0,00	0,00	0,00
2024.0.0.0.386.45080	Otras subvenciones corrientes de la Administración General de la Co	0,00	0,00	0,00	0,00
2024.0.0.0.386.75080	Otras transferencias de capital de la Administración General de la Co	0,00	0,00	0,00	0,00
2024.0.0.0.402.79100	Del Fondo de Desarrollo Regional	0,00	0,00	0,00	0,00
2024.0.0.0.404.46100	De Diputaciones, Consejos	0,00	0,00	0,00	0,00
2024.0.0.0.404.76100	De Diputaciones, Consejos	0,00	0,00	0,00	0,00
2024.0.0.0.404.91300	Prestamos Largo Plazo	0,00	0,00	0,00	0,00
2024.0.0.0.405.91300	Prestamos Largo Plazo	0,00	0,00	0,00	0,00
2024.0.0.0.408.79100	Del Fondo de Desarrollo Regional	0,00	0,00	0,00	0,00
2024.0.0.0.408.91300	Prestamos Largo Plazo	0,00	0,00	0,00	0,00
2024.0.0.0.411.91300	Prestamos Largo Plazo	0,00	0,00	0,00	0,00
2024.0.0.0.412.79100	Del Fondo de Desarrollo Regional	0,00	0,00	0,00	0,00
2024.0.0.0.412.91300	Prestamos Largo Plazo	0,00	0,00	0,00	0,00
2024.0.0.0.413.79100	Del Fondo de Desarrollo Regional	0,00	0,00	0,00	0,00
2024.0.0.0.413.91300	Prestamos Largo Plazo	0,00	0,00	0,00	0,00
2024.0.0.0.417.79100	Del Fondo de Desarrollo Regional	0,00	0,00	0,00	0,00
2024.0.0.0.418.79100	Del Fondo de Desarrollo Regional	0,00	0,00	0,00	0,00
2024.0.0.0.418.91300	Prestamos Largo Plazo	0,00	0,00	0,00	0,00
2024.0.0.0.419.79100	Del Fondo de Desarrollo Regional	0,00	0,00	0,00	0,00
2024.0.0.0.419.91300	Prestamos Largo Plazo	0,00	0,00	0,00	0,00
2024.0.0.0.423.91300	Prestamos Largo Plazo	0,00	0,00	0,00	0,00
2024.0.0.0.424.42090	Otras transferencias corrientes de la Administración General del Esta	0,00	0,00	0,00	0,00
2024.0.0.0.424.72000	De La Administración General del Estado	0,00	0,00	0,00	0,00
2024.0.0.0.424.76100	De Diputaciones, Consejos	0,00	0,00	0,00	0,00
2024.0.0.0.425.79100	Del Fondo de Desarrollo Regional	0,00	0,00	0,00	0,00
2024.0.0.0.429.91300	Prestamos Largo Plazo	0,00	0,00	0,00	0,00
2024.0.0.0.431.76100	De Diputaciones, Consejos	0,00	0,00	0,00	0,00
2024.0.0.0.431.91300	Prestamos Largo Plazo	0,00	0,00	0,00	0,00
2024.0.0.0.441.79100	Del Fondo de Desarrollo Regional	0,00	0,00	0,00	0,00
2024.0.0.0.441.91300	Prestamos Largo Plazo	0,00	0,00	0,00	0,00
2024.0.0.0.442.91300	Prestamos Largo Plazo	0,00	0,00	0,00	0,00
2024.0.0.0.444.91300	Prestamos Largo Plazo	0,00	0,00	0,00	0,00
2024.0.0.0.445.79100	Del Fondo de Desarrollo Regional	0,00	0,00	0,00	0,00

EJERCICIO CORRIENTE
PRESUPUESTO DE INGRESOS

PROCESO DE GESTIÓN: DERECHOS ANULADOS

APLICACIÓN PRESUPUESTARIA	DESCRIPCIÓN	ANULACIÓN DE LIQUIDACIONES	APLAZAMIENTO Y FRACCIONAMIENTO	DEVOLUCIÓN DE INGRESOS	TOTAL DERECHOS ANULADOS
2024.0.0.0.445.91300	Prestamos Largo Plazo	0,00	0,00	0,00	0,00
2024.0.0.0.446.91300	Prestamos Largo Plazo	0,00	0,00	0,00	0,00
2024.0.0.0.450.91300	Prestamos Largo Plazo	0,00	0,00	0,00	0,00
2024.0.0.0.451.46100	De Diputaciones, Consejos	0,00	0,00	0,00	0,00
2024.0.0.0.451.76100	De Diputaciones, Consejos	0,00	0,00	0,00	0,00
2024.0.0.0.451.91300	Prestamos Largo Plazo	0,00	0,00	0,00	0,00
2024.0.0.0.452.91300	Prestamos Largo Plazo	0,00	0,00	0,00	0,00
2024.0.0.0.453.72000	De La Administración General del Estado	0,00	0,00	0,00	0,00
2024.0.0.0.455.72000	De La Administración General del Estado	0,00	0,00	0,00	0,00
2024.0.0.0.455.79700	Otras transferencias de la Unión Europea	0,00	0,00	0,00	0,00
2024.0.0.0.455.91300	Prestamos Largo Plazo	0,00	0,00	0,00	0,00
2024.0.0.0.458.91300	Prestamos Largo Plazo	0,00	0,00	0,00	0,00
2024.0.0.0.459.76100	De Diputaciones, Consejos	0,00	0,00	0,00	0,00
2024.0.0.0.461.79100	Del Fondo de Desarrollo Regional	0,00	0,00	0,00	0,00
2024.0.0.0.461.91300	Prestamos Largo Plazo	0,00	0,00	0,00	0,00
2024.0.0.0.463.91300	Prestamos Largo Plazo	0,00	0,00	0,00	0,00
2024.0.0.0.464.91300	Prestamos Largo Plazo	0,00	0,00	0,00	0,00
2024.0.0.0.465.91300	Prestamos Largo Plazo	0,00	0,00	0,00	0,00
2024.0.0.0.466.79100	Del Fondo de Desarrollo Regional	0,00	0,00	0,00	0,00
2024.0.0.0.467.42090	Otras transferencias corrientes de la Administración General del Esta	0,00	0,00	0,00	0,00
2024.0.0.0.467.72000	De La Administración General del Estado	0,00	0,00	0,00	0,00
2024.0.0.0.475.91300	Prestamos Largo Plazo	0,00	0,00	0,00	0,00
2024.0.0.0.477.91300	Prestamos Largo Plazo	0,00	0,00	0,00	0,00
2024.0.0.0.479.72000	De La Administración General del Estado	0,00	0,00	0,00	0,00
2024.0.0.0.480.72000	De La Administración General del Estado	0,00	0,00	0,00	0,00
2024.0.0.0.481.72000	De La Administración General del Estado	0,00	0,00	0,00	0,00
2024.0.0.0.482.72000	A la Administración General del Estado	0,00	0,00	0,00	0,00
2024.0.0.0.483.72000	De La Administración General del Estado	0,00	0,00	0,00	0,00
2024.0.0.0.484.72000	De La Administración General del Estado	0,00	0,00	0,00	0,00
2024.0.0.0.485.72000	De La Administración General del Estado	0,00	0,00	0,00	0,00
2024.0.0.0.485.76100	De Diputaciones, Consejos	0,00	0,00	0,00	0,00
2024.0.0.0.485.91300	Prestamos Largo Plazo	0,00	0,00	0,00	0,00
2024.0.0.0.486.72000	De La Administración General del Estado	0,00	0,00	0,00	0,00
2024.0.0.0.487.72000	De La Administración General del Estado	0,00	0,00	0,00	0,00
2024.0.0.0.488.72000	De La Administración General del Estado	0,00	0,00	0,00	0,00
2024.0.0.0.489.91300	Prestamos Largo Plazo	0,00	0,00	0,00	0,00
2024.0.0.0.490.91300	Prestamos Largo Plazo	0,00	0,00	0,00	0,00
2024.0.0.0.498.76100	De Diputaciones, Consejos	0,00	0,00	0,00	0,00
2024.0.0.0.498.91300	Prestamos Largo Plazo	0,00	0,00	0,00	0,00
2024.0.0.0.507.91300	Prestamos Largo Plazo	0,00	0,00	0,00	0,00
2024.0.0.0.512.91300	Prestamos Largo Plazo	0,00	0,00	0,00	0,00
2024.0.0.0.513.91300	Prestamos Largo Plazo	0,00	0,00	0,00	0,00
2024.0.0.0.522.91300	Prestamos Largo Plazo	0,00	0,00	0,00	0,00
2024.0.0.0.523.91300	Prestamos Largo Plazo	0,00	0,00	0,00	0,00
2024.0.0.0.542.91300	Prestamos Largo Plazo	0,00	0,00	0,00	0,00
2024.0.0.0.545.91300	Prestamos Largo Plazo	0,00	0,00	0,00	0,00
2024.0.0.0.547.91300	Prestamos Largo Plazo	0,00	0,00	0,00	0,00
2024.0.0.0.549.91300	Prestamos Largo Plazo	0,00	0,00	0,00	0,00
2024.0.0.0.551.91300	Prestamos Largo Plazo	0,00	0,00	0,00	0,00
2024.0.0.0.552.91300	Prestamos Largo Plazo	0,00	0,00	0,00	0,00

[illegible]



Ayuntamiento Benidorm
EJERCICIO 2024

EJERCICIO CORRIENTE
PRESUPUESTO DE INGRESOS

PROCESO DE GESTIÓN: DERECHOS CANCELADOS

APLICACIÓN PRESUPUESTARIA	DESCRIPCIÓN	COBROS EN ESPECIE	INSOLVENCIAS	OTRAS CAUSAS	TOTAL DERECHOS CANCELADOS
2024.0.0.0.0.11200	Impuesto sobre Bienes Inm	0,00	0,00	0,00	0,00
2024.0.0.0.0.11300	Impuesto sobre Bienes Inmuebles. Urbana	0,00	0,00	0,00	0,00
2024.0.0.0.0.11400	Impuesto sobre bienes Inmuebles. Bienes inmuebles de característic	0,00	0,00	0,00	0,00
2024.0.0.0.0.11500	Impuesto sobre Vehículos	0,00	0,00	0,00	0,00
2024.0.0.0.0.11600	Impuesto sobre incremento valor terrenos	0,00	0,00	0,00	0,00
2024.0.0.0.0.13000	Impuesto sobre Actividade	0,00	0,00	0,00	0,00
2024.0.0.0.0.29000	Impuesto sobre construcción	0,00	0,00	0,00	0,00
2024.0.0.0.0.30000	Acometidas agua	0,00	0,00	0,00	0,00
2024.0.0.0.0.30001	Agua	0,00	0,00	0,00	0,00
2024.0.0.0.0.30100	Servicio de alcantarillad	0,00	0,00	0,00	0,00
2024.0.0.0.0.30101	Acometidas alcantarillado	0,00	0,00	0,00	0,00
2024.0.0.0.0.30200	Servicio de recogida de basuras	0,00	0,00	0,00	0,00
2024.0.0.0.0.30301	RECOGIDA ENVASES	0,00	0,00	0,00	0,00
2024.0.0.0.0.30900	Cementerio	0,00	0,00	0,00	0,00
2024.0.0.0.0.31100	Atención domiciliaria	0,00	0,00	0,00	0,00
2024.0.0.0.0.31101	Actividades cent.sociales	0,00	0,00	0,00	0,00
2024.0.0.0.0.31200	Escuela idiomas	0,00	0,00	0,00	0,00
2024.0.0.0.0.31201	Escuelas infantiles	0,00	0,00	0,00	0,00
2024.0.0.0.0.31202	Escuela musica-danza	0,00	0,00	0,00	0,00
2024.0.0.0.0.31300	Instalaciones deportivas	0,00	0,00	0,00	0,00
2024.0.0.0.0.31900	Actividades juventud	0,00	0,00	0,00	0,00
2024.0.0.0.0.31901	Actividades cultura	0,00	0,00	0,00	0,00
2024.0.0.0.0.32100	Licencias urbanísticas	0,00	0,00	0,00	0,00
2024.0.0.0.0.32200	Cedulas de habitabilidad	0,00	0,00	0,00	0,00
2024.0.0.0.0.32500	Expedición de documentos	0,00	0,00	0,00	0,00
2024.0.0.0.0.32600	Tasa por retirada de vehículos	0,00	0,00	0,00	0,00
2024.0.0.0.0.32900	Playas	0,00	0,00	0,00	0,00
2024.0.0.0.0.32901	Licencia Taxis	0,00	0,00	0,00	0,00
2024.0.0.0.0.32902	Aperturas	0,00	0,00	0,00	0,00
2024.0.0.0.0.32903	Placas y Patentes	0,00	0,00	0,00	0,00
2024.0.0.0.0.33101	Vados	0,00	0,00	0,00	0,00
2024.0.0.0.0.33300	Postes y palomillas	0,00	0,00	0,00	0,00
2024.0.0.0.0.33400	Tasa por apertura de calas y zanjas	0,00	0,00	0,00	0,00
2024.0.0.0.0.33500	Mesas	0,00	0,00	0,00	0,00
2024.0.0.0.0.33600	Puestos y barracas	0,00	0,00	0,00	0,00
2024.0.0.0.0.33800	Compensación de Telefónica	0,00	0,00	0,00	0,00
2024.0.0.0.0.33801	Compensación otras telefo	0,00	0,00	0,00	0,00
2024.0.0.0.0.35000	CONTRIBUCIONES ESPECIALES	0,00	0,00	0,00	0,00
2024.0.0.0.0.38900	DE PRESUP. CERRADOS	0,00	0,00	0,00	0,00
2024.0.0.0.0.39100	Multas infracciones urban	0,00	0,00	0,00	0,00
2024.0.0.0.0.39110	Multas infracciones tributarias	0,00	0,00	0,00	0,00
2024.0.0.0.0.39120	Multas circulación	0,00	0,00	0,00	0,00
2024.0.0.0.0.39211	Recargo de apremio	0,00	0,00	0,00	0,00
2024.0.0.0.0.39300	Intereses de demora.	0,00	0,00	0,00	0,00
2024.0.0.0.0.39610	CUOTAS URBANIZACIÓN	0,00	0,00	0,00	0,00
2024.0.0.0.0.39700	Cuotas aprov.urbanístico	0,00	0,00	0,00	0,00
2024.0.0.0.0.39900	Otros ingresos diversos.	0,00	0,00	0,00	0,00
2024.0.0.0.0.42000	Participación Tributos	0,00	0,00	0,00	0,00
2024.0.0.0.0.42020	Compensación por beneficios fiscales	0,00	0,00	0,00	0,00
2024.0.0.0.0.42090	Estado-Otras Transf.corri	0,00	0,00	0,00	0,00



Ayuntamiento Benidorm
EJERCICIO 2024

EJERCICIO CORRIENTE
PRESUPUESTO DE INGRESOS

PROCESO DE GESTIÓN: DERECHOS CANCELADOS

APLICACIÓN PRESUPUESTARIA	DESCRIPCIÓN	COBROS EN ESPECIE	INSOLVENCIAS	OTRAS CAUSAS	TOTAL DERECHOS CANCELADOS
2024.0.0.0.0.45001	C.Autonoma Municp.Turist	0,00	0,00	0,00	0,00
2024.0.0.0.0.45002	C.Autonoma Serv.Sociales	0,00	0,00	0,00	0,00
2024.0.0.0.0.45003	COM. AUTÓNOMA-IGUALDAD	0,00	0,00	0,00	0,00
2024.0.0.0.0.45030	Com.Autonoma-Educación	0,00	0,00	0,00	0,00
2024.0.0.0.0.45031	Com.Autonoma-Conservatori	0,00	0,00	0,00	0,00
2024.0.0.0.0.45050	Com.Aut.Agencia Empleo	0,00	0,00	0,00	0,00
2024.0.0.0.0.45051	COM. AUTÓNOMA: TALLER	0,00	0,00	0,00	0,00
2024.0.0.0.0.45052	Com.Autonoma Taller empleo	0,00	0,00	0,00	0,00
2024.0.0.0.0.45060	COM. AUTÓNOMA: CULTURA	0,00	0,00	0,00	0,00
2024.0.0.0.0.45061	COM. AUTÓNOMA: BIBLIOTECA	0,00	0,00	0,00	0,00
2024.0.0.0.0.45062	Com.Autonoma-Juventud	0,00	0,00	0,00	0,00
2024.0.0.0.0.45064	COM. AUTÓNOMA- MEDIO AMBIENTE	0,00	0,00	0,00	0,00
2024.0.0.0.0.45065	Com.Autonoma-Turismo	0,00	0,00	0,00	0,00
2024.0.0.0.0.45066	COM. AUTÓNOMA- COMERCIO	0,00	0,00	0,00	0,00
2024.0.0.0.0.45067	COM. AUTÓNOMA-DEPORTES	0,00	0,00	0,00	0,00
2024.0.0.0.0.45068	COM. AUTÓNOMA-DEPURACIÓN	0,00	0,00	0,00	0,00
2024.0.0.0.0.45080	Com.Autonoma-Otras	0,00	0,00	0,00	0,00
2024.0.0.0.0.453	Entes públicos, por ingresos pendientes de liquidar	0,00	0,00	0,00	0,00
2024.0.0.0.0.4530	sociedades mercantiles, entidades publicas de las CCAA	0,00	0,00	0,00	0,00
2024.0.0.0.0.45300	sociedades mercantiles, entidades publicas de las CCAA	0,00	0,00	0,00	0,00
2024.0.0.0.0.46100	De Diputaciones, Consejos	0,00	0,00	0,00	0,00
2024.0.0.0.0.47000	De Empresas privadas	0,00	0,00	0,00	0,00
2024.0.0.0.0.48000	De insti. sin fines lucro	0,00	0,00	0,00	0,00
2024.0.0.0.0.49100	UNION EUROPEA: FONDO DESARROLLO REGIONAL	0,00	0,00	0,00	0,00
2024.0.0.0.0.49700	Otras transferencias de la Union Europea	0,00	0,00	0,00	0,00
2024.0.0.0.0.52000	Intereses de depositos	0,00	0,00	0,00	0,00
2024.0.0.0.0.54100	Arrendamientos de fincas	0,00	0,00	0,00	0,00
2024.0.0.0.0.55000	De concesiones administra	0,00	0,00	0,00	0,00
2024.0.0.0.0.55100	EXPLOTACIONES	0,00	0,00	0,00	0,00
2024.0.0.0.0.72000	ESTADO	0,00	0,00	0,00	0,00
2024.0.0.0.0.72100	ESTADO: O.A. Y A.E.	0,00	0,00	0,00	0,00
2024.0.0.0.0.75002	Transferencias de capital en cumplimiento de convenios suscritos co	0,00	0,00	0,00	0,00
2024.0.0.0.0.75030	CCAA: CONVENIOS EDUCACIÓN	0,00	0,00	0,00	0,00
2024.0.0.0.0.75060	CCAA: OTROS CONVENIOS	0,00	0,00	0,00	0,00
2024.0.0.0.0.75080	CCAA: OTRAS TRANSFERENCIAS	0,00	0,00	0,00	0,00
2024.0.0.0.0.76100	DIPUTACIÓN	0,00	0,00	0,00	0,00
2024.0.0.0.0.77000	EMPRESAS	0,00	0,00	0,00	0,00
2024.0.0.0.0.79100	UNION EUROPEA: FONDO DESARROLLO REGIONAL	0,00	0,00	0,00	0,00
2024.0.0.0.0.797	Otras transferencias de la Unión Europea	0,00	0,00	0,00	0,00
2024.0.0.0.0.7970	Otras transferencias de la Unión Europea	0,00	0,00	0,00	0,00
2024.0.0.0.0.79700	Otras transferencias de la Unión Europea	0,00	0,00	0,00	0,00
2024.0.0.0.0.83000	Reintegros de préstamos d	0,00	0,00	0,00	0,00
2024.0.0.0.0.87000	Para gastos generales	0,00	0,00	0,00	0,00
2024.0.0.0.0.87002	Remanente Tesoreria Gastos Financiacion Afectada	0,00	0,00	0,00	0,00
2024.0.0.0.0.87010	Para gastos con financiación afectada	0,00	0,00	0,00	0,00
2024.0.0.0.0.91300	Prestamos Largo Plazo	0,00	0,00	0,00	0,00
2024.0.0.0.295.75080	Otras transferencias de capital de la Administración General de la Co	0,00	0,00	0,00	0,00
2024.0.0.0.296.91300	Prestamos Largo Plazo	0,00	0,00	0,00	0,00
2024.0.0.0.301.76100	Transferencias de capital	0,00	0,00	0,00	0,00
2024.0.0.0.303.75080	Otras transferencias de capital de la Administración General de la Co	0,00	0,00	0,00	0,00

EJERCICIO CORRIENTE
PRESUPUESTO DE INGRESOS

PROCESO DE GESTIÓN: DERECHOS CANCELADOS

APLICACIÓN PRESUPUESTARIA	DESCRIPCIÓN	COBROS EN ESPECIE	INSOLVENCIAS	OTRAS CAUSAS	TOTAL DERECHOS CANCELADOS
2024.0.0.0.308.76100	Transferencias de capital	0,00	0,00	0,00	0,00
2024.0.0.0.314.75030	Transferencias de capital en cumplimiento de convenios suscritos co	0,00	0,00	0,00	0,00
2024.0.0.0.318.45051	Com.Autonoma-Escuela Tall	0,00	0,00	0,00	0,00
2024.0.0.0.319.45052	Com.Autonoma-Escuela Tall	0,00	0,00	0,00	0,00
2024.0.0.0.320.45052	Com.Autonoma Taller emple	0,00	0,00	0,00	0,00
2024.0.0.0.321.46100	De Diputaciones, Consejos	0,00	0,00	0,00	0,00
2024.0.0.0.323.45051	Com.Autonoma-Escuela Tall	0,00	0,00	0,00	0,00
2024.0.0.0.344.76100	Transferencias de capital	0,00	0,00	0,00	0,00
2024.0.0.0.346.75080	Otras transferencias de capital de la Administración General de la Co	0,00	0,00	0,00	0,00
2024.0.0.0.347.75080	Otras transferencias de capital de la Administración General de la Co	0,00	0,00	0,00	0,00
2024.0.0.0.348.76100	Transferencias de capital	0,00	0,00	0,00	0,00
2024.0.0.0.356.79100	Del Fondo de Desarrollo Regional	0,00	0,00	0,00	0,00
2024.0.0.0.356.91300	Prestamos Largo Plazo	0,00	0,00	0,00	0,00
2024.0.0.0.357.76100	Transferencias de capital	0,00	0,00	0,00	0,00
2024.0.0.0.372.91300	Prestamos Largo Plazo	0,00	0,00	0,00	0,00
2024.0.0.0.373.91300	Prestamos Largo Plazo	0,00	0,00	0,00	0,00
2024.0.0.0.377.77000	De empresas privadas	0,00	0,00	0,00	0,00
2024.0.0.0.382.91300	Prestamos Largo Plazo	0,00	0,00	0,00	0,00
2024.0.0.0.386.45080	Otras subvenciones corrientes de la Administración General de la Co	0,00	0,00	0,00	0,00
2024.0.0.0.386.75080	Otras transferencias de capital de la Administración General de la Co	0,00	0,00	0,00	0,00
2024.0.0.0.402.79100	Del Fondo de Desarrollo Regional	0,00	0,00	0,00	0,00
2024.0.0.0.404.46100	De Diputaciones, Consejos	0,00	0,00	0,00	0,00
2024.0.0.0.404.76100	De Diputaciones, Consejos	0,00	0,00	0,00	0,00
2024.0.0.0.404.91300	Prestamos Largo Plazo	0,00	0,00	0,00	0,00
2024.0.0.0.405.91300	Prestamos Largo Plazo	0,00	0,00	0,00	0,00
2024.0.0.0.408.79100	Del Fondo de Desarrollo Regional	0,00	0,00	0,00	0,00
2024.0.0.0.408.91300	Prestamos Largo Plazo	0,00	0,00	0,00	0,00
2024.0.0.0.411.91300	Prestamos Largo Plazo	0,00	0,00	0,00	0,00
2024.0.0.0.412.79100	Del Fondo de Desarrollo Regional	0,00	0,00	0,00	0,00
2024.0.0.0.412.91300	Prestamos Largo Plazo	0,00	0,00	0,00	0,00
2024.0.0.0.413.79100	Del Fondo de Desarrollo Regional	0,00	0,00	0,00	0,00
2024.0.0.0.413.91300	Prestamos Largo Plazo	0,00	0,00	0,00	0,00
2024.0.0.0.417.79100	Del Fondo de Desarrollo Regional	0,00	0,00	0,00	0,00
2024.0.0.0.418.79100	Del Fondo de Desarrollo Regional	0,00	0,00	0,00	0,00
2024.0.0.0.418.91300	Prestamos Largo Plazo	0,00	0,00	0,00	0,00
2024.0.0.0.419.79100	Del Fondo de Desarrollo Regional	0,00	0,00	0,00	0,00
2024.0.0.0.419.91300	Prestamos Largo Plazo	0,00	0,00	0,00	0,00
2024.0.0.0.423.91300	Prestamos Largo Plazo	0,00	0,00	0,00	0,00
2024.0.0.0.424.42090	Otras transferencias corrientes de la Administración General del Esta	0,00	0,00	0,00	0,00
2024.0.0.0.424.72000	De La Administración General del Estado	0,00	0,00	0,00	0,00
2024.0.0.0.424.76100	De Diputaciones, Consejos	0,00	0,00	0,00	0,00
2024.0.0.0.425.79100	Del Fondo de Desarrollo Regional	0,00	0,00	0,00	0,00
2024.0.0.0.429.91300	Prestamos Largo Plazo	0,00	0,00	0,00	0,00
2024.0.0.0.431.76100	De Diputaciones, Consejos	0,00	0,00	0,00	0,00
2024.0.0.0.431.91300	Prestamos Largo Plazo	0,00	0,00	0,00	0,00
2024.0.0.0.441.79100	Del Fondo de Desarrollo Regional	0,00	0,00	0,00	0,00
2024.0.0.0.441.91300	Prestamos Largo Plazo	0,00	0,00	0,00	0,00
2024.0.0.0.442.91300	Prestamos Largo Plazo	0,00	0,00	0,00	0,00
2024.0.0.0.444.91300	Prestamos Largo Plazo	0,00	0,00	0,00	0,00
2024.0.0.0.445.79100	Del Fondo de Desarrollo Regional	0,00	0,00	0,00	0,00

EJERCICIO CORRIENTE
PRESUPUESTO DE INGRESOS

PROCESO DE GESTIÓN: DERECHOS CANCELADOS

APLICACIÓN PRESUPUESTARIA	DESCRIPCIÓN	COBROS EN ESPECIE	INSOLVENCIAS	OTRAS CAUSAS	TOTAL DERECHOS CANCELADOS
2024.0.0.0.445.91300	Prestamos Largo Plazo	0,00	0,00	0,00	0,00
2024.0.0.0.446.91300	Prestamos Largo Plazo	0,00	0,00	0,00	0,00
2024.0.0.0.450.91300	Prestamos Largo Plazo	0,00	0,00	0,00	0,00
2024.0.0.0.451.46100	De Diputaciones, Consejos	0,00	0,00	0,00	0,00
2024.0.0.0.451.76100	De Diputaciones, Consejos	0,00	0,00	0,00	0,00
2024.0.0.0.451.91300	Prestamos Largo Plazo	0,00	0,00	0,00	0,00
2024.0.0.0.452.91300	Prestamos Largo Plazo	0,00	0,00	0,00	0,00
2024.0.0.0.453.72000	De La Administración General del Estado	0,00	0,00	0,00	0,00
2024.0.0.0.455.72000	De La Administración General del Estado	0,00	0,00	0,00	0,00
2024.0.0.0.455.79700	Otras transferencias de la Unión Europea	0,00	0,00	0,00	0,00
2024.0.0.0.455.91300	Prestamos Largo Plazo	0,00	0,00	0,00	0,00
2024.0.0.0.458.91300	Prestamos Largo Plazo	0,00	0,00	0,00	0,00
2024.0.0.0.459.76100	De Diputaciones, Consejos	0,00	0,00	0,00	0,00
2024.0.0.0.461.79100	Del Fondo de Desarrollo Regional	0,00	0,00	0,00	0,00
2024.0.0.0.461.91300	Prestamos Largo Plazo	0,00	0,00	0,00	0,00
2024.0.0.0.463.91300	Prestamos Largo Plazo	0,00	0,00	0,00	0,00
2024.0.0.0.464.91300	Prestamos Largo Plazo	0,00	0,00	0,00	0,00
2024.0.0.0.465.91300	Prestamos Largo Plazo	0,00	0,00	0,00	0,00
2024.0.0.0.466.79100	Del Fondo de Desarrollo Regional	0,00	0,00	0,00	0,00
2024.0.0.0.467.42090	Otras transferencias corrientes de la Administración General del Esta	0,00	0,00	0,00	0,00
2024.0.0.0.467.72000	De La Administración General del Estado	0,00	0,00	0,00	0,00
2024.0.0.0.475.91300	Prestamos Largo Plazo	0,00	0,00	0,00	0,00
2024.0.0.0.477.91300	Prestamos Largo Plazo	0,00	0,00	0,00	0,00
2024.0.0.0.479.72000	De La Administración General del Estado	0,00	0,00	0,00	0,00
2024.0.0.0.480.72000	De La Administración General del Estado	0,00	0,00	0,00	0,00
2024.0.0.0.481.72000	De La Administración General del Estado	0,00	0,00	0,00	0,00
2024.0.0.0.482.72000	A la Administración General del Estado	0,00	0,00	0,00	0,00
2024.0.0.0.483.72000	De La Administración General del Estado	0,00	0,00	0,00	0,00
2024.0.0.0.484.72000	De La Administración General del Estado	0,00	0,00	0,00	0,00
2024.0.0.0.485.72000	De La Administración General del Estado	0,00	0,00	0,00	0,00
2024.0.0.0.485.76100	De Diputaciones, Consejos	0,00	0,00	0,00	0,00
2024.0.0.0.485.91300	Prestamos Largo Plazo	0,00	0,00	0,00	0,00
2024.0.0.0.486.72000	De La Administración General del Estado	0,00	0,00	0,00	0,00
2024.0.0.0.487.72000	De La Administración General del Estado	0,00	0,00	0,00	0,00
2024.0.0.0.488.72000	De La Administración General del Estado	0,00	0,00	0,00	0,00
2024.0.0.0.489.91300	Prestamos Largo Plazo	0,00	0,00	0,00	0,00
2024.0.0.0.490.91300	Prestamos Largo Plazo	0,00	0,00	0,00	0,00
2024.0.0.0.498.76100	De Diputaciones, Consejos	0,00	0,00	0,00	0,00
2024.0.0.0.498.91300	Prestamos Largo Plazo	0,00	0,00	0,00	0,00
2024.0.0.0.507.91300	Prestamos Largo Plazo	0,00	0,00	0,00	0,00
2024.0.0.0.512.91300	Prestamos Largo Plazo	0,00	0,00	0,00	0,00
2024.0.0.0.513.91300	Prestamos Largo Plazo	0,00	0,00	0,00	0,00
2024.0.0.0.522.91300	Prestamos Largo Plazo	0,00	0,00	0,00	0,00
2024.0.0.0.523.91300	Prestamos Largo Plazo	0,00	0,00	0,00	0,00
2024.0.0.0.542.91300	Prestamos Largo Plazo	0,00	0,00	0,00	0,00
2024.0.0.0.545.91300	Prestamos Largo Plazo	0,00	0,00	0,00	0,00
2024.0.0.0.547.91300	Prestamos Largo Plazo	0,00	0,00	0,00	0,00
2024.0.0.0.549.91300	Prestamos Largo Plazo	0,00	0,00	0,00	0,00
2024.0.0.0.551.91300	Prestamos Largo Plazo	0,00	0,00	0,00	0,00
2024.0.0.0.552.91300	Prestamos Largo Plazo	0,00	0,00	0,00	0,00

[illegible]

EJERCICIO CORRIENTE
PRESUPUESTO DE INGRESOS

PROCESO DE GESTIÓN: RECAUDACIÓN NETA

APLICACIÓN PRESUPUESTARIA	DESCRIPCIÓN	RECAUDACIÓN TOTAL	DEVOLUCIONES DE INGRESO	RECAUDACIÓN NETA
2024.0.0.0.0.11200	Impuesto sobre Bienes Inm	20.857,59	13,14	20.844,45
2024.0.0.0.0.11300	Impuesto sobre Bienes Inmuebles. Urbana	44.535.041,64	478.543,82	44.056.497,82
2024.0.0.0.0.11400	Impuesto sobre bienes Inmuebles. Bienes inmuebles de característic	0,00	0,00	0,00
2024.0.0.0.0.11500	Impuesto sobre Vehículos	2.149.055,42	2.723,11	2.146.332,31
2024.0.0.0.0.11600	Impuesto sobre incremento valor terrenos	3.392.792,39	1.103.838,60	2.288.953,79
2024.0.0.0.0.13000	Impuesto sobre Actividade	1.885.123,97	10.068,86	1.875.055,11
2024.0.0.0.0.29000	Impuesto sobre construcción	1.849.221,56	11.528,67	1.837.692,89
2024.0.0.0.0.30000	Acometidas agua	60.304,44	653,53	59.650,91
2024.0.0.0.0.30001	Agua	59.906,98	0,00	59.906,98
2024.0.0.0.0.30100	Servicio de alcantarillad	447.382,53	0,00	447.382,53
2024.0.0.0.0.30101	Acometidas alcantarillado	36.514,39	0,00	36.514,39
2024.0.0.0.0.30200	Servicio de recogida de basuras	17.497.001,05	52.575,79	17.444.425,26
2024.0.0.0.0.30301	RECOGIDA ENVASES	0,00	0,00	0,00
2024.0.0.0.0.30900	Cementerio	133.455,83	0,00	133.455,83
2024.0.0.0.0.31100	Atención domiciliaria	0,00	0,00	0,00
2024.0.0.0.0.31101	Actividades cent.sociales	0,00	0,00	0,00
2024.0.0.0.0.31200	Escuela idiomas	47.240,41	0,00	47.240,41
2024.0.0.0.0.31201	Escuelas infantiles	279.236,38	116,97	279.119,41
2024.0.0.0.0.31202	Escuela musica-danza	129.844,71	388,62	129.456,09
2024.0.0.0.0.31300	Instalaciones deportivas	286.649,95	485,50	286.164,45
2024.0.0.0.0.31900	Actividades juventud	116.800,95	2.151,50	114.649,45
2024.0.0.0.0.31901	Actividades cultura	0,00	0,00	0,00
2024.0.0.0.0.32100	Licencias urbanísticas	1.731.390,41	405,00	1.730.985,41
2024.0.0.0.0.32200	Cedulas de habitabilidad	0,00	0,00	0,00
2024.0.0.0.0.32500	Expedición de documentos	35.159,97	216,34	34.943,63
2024.0.0.0.0.32600	Tasa por retirada de vehículos	11.541,00	0,00	11.541,00
2024.0.0.0.0.32900	Playas	2.819.661,00	41.027,75	2.778.633,25
2024.0.0.0.0.32901	Licencia Taxis	8.119,66	0,00	8.119,66
2024.0.0.0.0.32902	Aperturas	567.567,25	5.454,14	562.113,11
2024.0.0.0.0.32903	Placas y Patentes	0,00	0,00	0,00
2024.0.0.0.0.33101	Vados	737.916,02	4.376,21	733.539,81
2024.0.0.0.0.33300	Postes y palomillas	1.468.821,36	0,00	1.468.821,36
2024.0.0.0.0.33400	Tasa por apertura de calas y zanjas	0,00	0,00	0,00
2024.0.0.0.0.33500	Mesas	47.344,20	0,00	47.344,20
2024.0.0.0.0.33600	Puestos y barracas	239.482,48	0,00	239.482,48
2024.0.0.0.0.33800	Compensaci%n de Telef%nic	167.267,92	0,00	167.267,92
2024.0.0.0.0.33801	Compensación otras telefo	0,00	0,00	0,00
2024.0.0.0.0.35000	CONTRIBUCIONES ESPECIALES	0,00	0,00	0,00
2024.0.0.0.0.38900	DE PRESUP. CERRADOS	0,00	0,00	0,00
2024.0.0.0.0.39100	Multas infracciones urban	0,00	0,00	0,00
2024.0.0.0.0.39110	Multas infracciones tributarias	209.040,23	248,90	208.791,33
2024.0.0.0.0.39120	Multas circulación	1.154.465,86	11.096,82	1.143.369,04
2024.0.0.0.0.39211	Recargo de apremio	619.037,20	7.445,70	611.591,50
2024.0.0.0.0.39300	Intereses de demora.	175.195,44	2.932,80	172.262,64
2024.0.0.0.0.39610	CUOTAS URBANIZACIÓN	0,00	0,00	0,00
2024.0.0.0.0.39700	Cuotas aprov.urbanístico	266.312,57	0,00	266.312,57
2024.0.0.0.0.39900	Otros ingresos diversos.	169.727,92	45,10	169.682,82
2024.0.0.0.0.42000	Participación Tributos	21.958.612,34	0,00	21.958.612,34
2024.0.0.0.0.42020	Compensacion por beneficios fiscales	2.081.935,70	0,00	2.081.935,70
2024.0.0.0.0.42090	Estado-Otras Transf.corri	435.382,02	0,00	435.382,02

EJERCICIO CORRIENTE
PRESUPUESTO DE INGRESOS

PROCESO DE GESTIÓN: RECAUDACIÓN NETA

APLICACIÓN PRESUPUESTARIA	DESCRIPCIÓN	RECAUDACIÓN TOTAL	DEVOLUCIONES DE INGRESO	RECAUDACIÓN NETA
2024.0.0.0.0.45001	C.Autonoma Municip.Turist	236.440,00	0,00	236.440,00
2024.0.0.0.0.45002	C.Autonoma Serv.Sociales	2.370.792,14	103.737,46	2.267.054,68
2024.0.0.0.0.45003	COM. AUTÓNOMA-IGUALDAD	105.650,00	84.711,43	20.938,57
2024.0.0.0.0.45030	Com.Autonoma-Educación	903.533,78	0,00	903.533,78
2024.0.0.0.0.45031	Com.Autonoma-Conservatori	0,00	0,00	0,00
2024.0.0.0.0.45050	Com.Aut.Agencia Empleo	0,00	0,00	0,00
2024.0.0.0.0.45051	COM. AUTÓNOMA: TALLER	0,00	0,00	0,00
2024.0.0.0.0.45052	Com.Autonoma Taller empleo	29.400,00	0,00	29.400,00
2024.0.0.0.0.45060	COM. AUTÓNOMA: CULTURA	0,00	0,00	0,00
2024.0.0.0.0.45061	COM. AUTÓNOMA: BIBLIOTECA	0,00	0,00	0,00
2024.0.0.0.0.45062	Com.Autonoma-Juventud	112.246,73	0,00	112.246,73
2024.0.0.0.0.45064	COM. AUTÓNOMA- MEDIO AMBIENTE	0,00	0,00	0,00
2024.0.0.0.0.45065	Com.Autonoma-Turismo	376.665,27	0,00	376.665,27
2024.0.0.0.0.45066	COM. AUTÓNOMA- COMERCIO	15.210,00	0,00	15.210,00
2024.0.0.0.0.45067	COM. AUTÓNOMA-DEPORTES	0,00	0,00	0,00
2024.0.0.0.0.45068	COM. AUTÓNOMA-DEPURACIÓN	5.437.232,11	0,00	5.437.232,11
2024.0.0.0.0.45080	Com.Autonoma-Otras	148.767,50	0,00	148.767,50
2024.0.0.0.0.453	Entes públicos, por ingresos pendientes de liquidar	0,00	0,00	0,00
2024.0.0.0.0.4530	sociedades mercantiles, entidades publicas de las CCAA	0,00	0,00	0,00
2024.0.0.0.0.45300	sociedades mercantiles, entidades publicas de las CCAA	0,00	0,00	0,00
2024.0.0.0.0.46100	De Diputaciones, Consejos	1.733.519,51	0,00	1.733.519,51
2024.0.0.0.0.47000	De Empresas privadas	0,00	0,00	0,00
2024.0.0.0.0.48000	De insti. sin fines lucro	0,00	0,00	0,00
2024.0.0.0.0.49100	UNION EUROPEA: FONDO DESARROLLO REGIONAL	0,00	0,00	0,00
2024.0.0.0.0.49700	Otras transferencias de la Union Europea	0,00	0,00	0,00
2024.0.0.0.0.52000	Intereses de depositos	1.037.584,78	0,00	1.037.584,78
2024.0.0.0.0.54100	Arrendamientos de fincas	0,00	0,00	0,00
2024.0.0.0.0.55000	De concesiones administra	200.156,05	0,00	200.156,05
2024.0.0.0.0.55100	EXPLOTACIONES	1.175.706,11	0,00	1.175.706,11
2024.0.0.0.0.72000	ESTADO	0,00	0,00	0,00
2024.0.0.0.0.72100	ESTADO: O.A. Y A.E.	0,00	0,00	0,00
2024.0.0.0.0.75002	Transferencias de capital en cumplimiento de convenios suscritos co	0,00	0,00	0,00
2024.0.0.0.0.75030	CCAA: CONVENIOS EDUCACIÓN	0,00	0,00	0,00
2024.0.0.0.0.75060	CCAA: OTROS CONVENIOS	0,00	0,00	0,00
2024.0.0.0.0.75080	CCAA: OTRAS TRANSFERENCIAS	441.948,39	0,00	441.948,39
2024.0.0.0.0.76100	DIPUTACIÓN	0,00	0,00	0,00
2024.0.0.0.0.77000	EMPRESAS	0,00	0,00	0,00
2024.0.0.0.0.79100	UNION EUROPEA: FONDO DESARROLLO REGIONAL	0,00	0,00	0,00
2024.0.0.0.0.797	Otras transferencias de la Unión Europea	0,00	0,00	0,00
2024.0.0.0.0.7970	Otras transferencias de la Unión Europea	0,00	0,00	0,00
2024.0.0.0.0.79700	Otras transferencias de la Unión Europea	0,00	0,00	0,00
2024.0.0.0.0.83000	Reintegros de préstamos d	129.755,31	0,00	129.755,31
2024.0.0.0.0.87000	Para gastos generales	0,00	0,00	0,00
2024.0.0.0.0.87002	Remanente Tesoreria Gastos Financiacion Afectada	0,00	0,00	0,00
2024.0.0.0.0.87010	Para gastos con financiación afectada	0,00	0,00	0,00
2024.0.0.0.0.91300	Préstamos Largo Plazo	371.488,39	0,00	371.488,39
2024.0.0.0.295.75080	Otras transferencias de capital de la Administración General de la Co	0,00	0,00	0,00
2024.0.0.0.296.91300	Préstamos Largo Plazo	184.403,77	0,00	184.403,77
2024.0.0.0.301.76100	Transferencias de capital	0,00	0,00	0,00
2024.0.0.0.303.75080	Otras transferencias de capital de la Administración General de la Co	0,00	0,00	0,00

EJERCICIO CORRIENTE
PRESUPUESTO DE INGRESOS

PROCESO DE GESTIÓN: RECAUDACIÓN NETA

APLICACIÓN PRESUPUESTARIA	DESCRIPCIÓN	RECAUDACIÓN TOTAL	DEVOLUCIONES DE INGRESO	RECAUDACIÓN NETA
2024.0.0.0.308.76100	Transferencias de capital	0,00	0,00	0,00
2024.0.0.0.314.75030	Transferencias de capital en cumplimiento de convenios suscritos co	0,00	0,00	0,00
2024.0.0.0.318.45051	Com.Autonoma-Escuela Tall	0,00	0,00	0,00
2024.0.0.0.319.45052	Com.Autonoma-Escuela Tall	0,00	0,00	0,00
2024.0.0.0.320.45052	Com.Autonoma Taller emple	0,00	0,00	0,00
2024.0.0.0.321.46100	De Diputaciones, Consejos	0,00	0,00	0,00
2024.0.0.0.323.45051	Com.Autonoma-Escuela Tall	0,00	0,00	0,00
2024.0.0.0.344.76100	Transferencias de capital	0,00	0,00	0,00
2024.0.0.0.346.75080	Otras transferencias de capital de la Administración General de la Co	0,00	0,00	0,00
2024.0.0.0.347.75080	Otras transferencias de capital de la Administración General de la Co	0,00	0,00	0,00
2024.0.0.0.348.76100	Transferencias de capital	0,00	0,00	0,00
2024.0.0.0.356.79100	Del Fondo de Desarrollo Regional	2.051.121,36	0,00	2.051.121,36
2024.0.0.0.356.91300	Prestamos Largo Plazo	262.384,05	0,00	262.384,05
2024.0.0.0.357.76100	Transferencias de capital	0,00	0,00	0,00
2024.0.0.0.372.91300	Prestamos Largo Plazo	0,00	0,00	0,00
2024.0.0.0.373.91300	Prestamos Largo Plazo	18.588.991,45	0,00	18.588.991,45
2024.0.0.0.377.77000	De empresas privadas	0,00	0,00	0,00
2024.0.0.0.382.91300	Prestamos Largo Plazo	401.342,98	0,00	401.342,98
2024.0.0.0.386.45080	Otras subvenciones corrientes de la Administración General de la Co	0,00	0,00	0,00
2024.0.0.0.386.75080	Otras transferencias de capital de la Administración General de la Co	125.000,00	0,00	125.000,00
2024.0.0.0.402.79100	Del Fondo de Desarrollo Regional	24.139,50	0,00	24.139,50
2024.0.0.0.404.46100	De Diputaciones, Consejos	0,00	0,00	0,00
2024.0.0.0.404.76100	De Diputaciones, Consejos	171.244,69	0,00	171.244,69
2024.0.0.0.404.91300	Prestamos Largo Plazo	0,00	0,00	0,00
2024.0.0.0.405.91300	Prestamos Largo Plazo	0,00	0,00	0,00
2024.0.0.0.408.79100	Del Fondo de Desarrollo Regional	464.084,44	0,00	464.084,44
2024.0.0.0.408.91300	Prestamos Largo Plazo	1.301.405,32	0,00	1.301.405,32
2024.0.0.0.411.91300	Prestamos Largo Plazo	0,00	0,00	0,00
2024.0.0.0.412.79100	Del Fondo de Desarrollo Regional	3.098.476,34	0,00	3.098.476,34
2024.0.0.0.412.91300	Prestamos Largo Plazo	0,00	0,00	0,00
2024.0.0.0.413.79100	Del Fondo de Desarrollo Regional	693.325,64	0,00	693.325,64
2024.0.0.0.413.91300	Prestamos Largo Plazo	0,00	0,00	0,00
2024.0.0.0.417.79100	Del Fondo de Desarrollo Regional	41.896,25	0,00	41.896,25
2024.0.0.0.418.79100	Del Fondo de Desarrollo Regional	174.110,38	0,00	174.110,38
2024.0.0.0.418.91300	Prestamos Largo Plazo	0,00	0,00	0,00
2024.0.0.0.419.79100	Del Fondo de Desarrollo Regional	63.795,41	0,00	63.795,41
2024.0.0.0.419.91300	Prestamos Largo Plazo	0,00	0,00	0,00
2024.0.0.0.423.91300	Prestamos Largo Plazo	0,00	0,00	0,00
2024.0.0.0.424.42090	Otras transferencias corrientes de la Administración General del Esta	0,00	0,00	0,00
2024.0.0.0.424.72000	De La Administración General del Estado	165.000,00	0,00	165.000,00
2024.0.0.0.424.76100	De Diputaciones, Consejos	0,00	0,00	0,00
2024.0.0.0.425.79100	Del Fondo de Desarrollo Regional	0,00	0,00	0,00
2024.0.0.0.429.91300	Prestamos Largo Plazo	0,00	0,00	0,00
2024.0.0.0.431.76100	De Diputaciones, Consejos	294.360,50	0,00	294.360,50
2024.0.0.0.431.91300	Prestamos Largo Plazo	0,00	0,00	0,00
2024.0.0.0.441.79100	Del Fondo de Desarrollo Regional	550.359,34	0,00	550.359,34
2024.0.0.0.441.91300	Prestamos Largo Plazo	165.152,98	0,00	165.152,98
2024.0.0.0.442.91300	Prestamos Largo Plazo	160.763,21	0,00	160.763,21
2024.0.0.0.444.91300	Prestamos Largo Plazo	0,00	0,00	0,00
2024.0.0.0.445.79100	Del Fondo de Desarrollo Regional	517.710,65	0,00	517.710,65



Ayuntamiento Benidorm
EJERCICIO 2024

EJERCICIO CORRIENTE
PRESUPUESTO DE INGRESOS

PROCESO DE GESTIÓN: RECAUDACIÓN NETA

APLICACIÓN PRESUPUESTARIA	DESCRIPCIÓN	RECAUDACIÓN TOTAL	DEVOLUCIONES DE INGRESO	RECAUDACIÓN NETA
2024.0.0.0.445.91300	Prestamos Largo Plazo	1.245.089,93	0,00	1.245.089,93
2024.0.0.0.446.91300	Prestamos Largo Plazo	0,00	0,00	0,00
2024.0.0.0.450.91300	Prestamos Largo Plazo	0,00	0,00	0,00
2024.0.0.0.451.46100	De Diputaciones, Consejos	0,00	0,00	0,00
2024.0.0.0.451.76100	De Diputaciones, Consejos	125.114,00	0,00	125.114,00
2024.0.0.0.451.91300	Prestamos Largo Plazo	0,00	0,00	0,00
2024.0.0.0.452.91300	Prestamos Largo Plazo	1.131.085,17	0,00	1.131.085,17
2024.0.0.0.453.72000	De La Administración General del Estado	0,00	0,00	0,00
2024.0.0.0.455.72000	De La Administración General del Estado	0,00	0,00	0,00
2024.0.0.0.455.79700	Otras transferencias de la Unión Europea	0,00	0,00	0,00
2024.0.0.0.455.91300	Prestamos Largo Plazo	0,00	0,00	0,00
2024.0.0.0.458.91300	Prestamos Largo Plazo	71.129,85	0,00	71.129,85
2024.0.0.0.459.76100	De Diputaciones, Consejos	68.247,64	0,00	68.247,64
2024.0.0.0.461.79100	Del Fondo de Desarrollo Regional	57.275,50	0,00	57.275,50
2024.0.0.0.461.91300	Prestamos Largo Plazo	324.474,70	0,00	324.474,70
2024.0.0.0.463.91300	Prestamos Largo Plazo	899.971,40	0,00	899.971,40
2024.0.0.0.464.91300	Prestamos Largo Plazo	378.966,44	0,00	378.966,44
2024.0.0.0.465.91300	Prestamos Largo Plazo	469.976,54	0,00	469.976,54
2024.0.0.0.466.79100	Del Fondo de Desarrollo Regional	21.932,46	0,00	21.932,46
2024.0.0.0.467.42090	Otras transferencias corrientes de la Administración General del Esta	0,00	0,00	0,00
2024.0.0.0.467.72000	De La Administración General del Estado	101.934,78	0,00	101.934,78
2024.0.0.0.475.91300	Prestamos Largo Plazo	19.501,57	0,00	19.501,57
2024.0.0.0.477.91300	Prestamos Largo Plazo	74.497,61	0,00	74.497,61
2024.0.0.0.479.72000	De La Administración General del Estado	0,00	0,00	0,00
2024.0.0.0.480.72000	De La Administración General del Estado	0,00	0,00	0,00
2024.0.0.0.481.72000	De La Administración General del Estado	0,00	0,00	0,00
2024.0.0.0.482.72000	A la Administración General del Estado	0,00	0,00	0,00
2024.0.0.0.483.72000	De La Administración General del Estado	0,00	0,00	0,00
2024.0.0.0.484.72000	De La Administración General del Estado	0,00	0,00	0,00
2024.0.0.0.485.72000	De La Administración General del Estado	0,00	0,00	0,00
2024.0.0.0.485.76100	De Diputaciones, Consejos	0,00	0,00	0,00
2024.0.0.0.485.91300	Prestamos Largo Plazo	267.863,82	0,00	267.863,82
2024.0.0.0.486.72000	De La Administración General del Estado	0,00	0,00	0,00
2024.0.0.0.487.72000	De La Administración General del Estado	0,00	0,00	0,00
2024.0.0.0.488.72000	De La Administración General del Estado	0,00	0,00	0,00
2024.0.0.0.489.91300	Prestamos Largo Plazo	24.895,22	0,00	24.895,22
2024.0.0.0.490.91300	Prestamos Largo Plazo	128.865,00	0,00	128.865,00
2024.0.0.0.498.76100	De Diputaciones, Consejos	439.738,00	0,00	439.738,00
2024.0.0.0.498.91300	Prestamos Largo Plazo	134.246,38	0,00	134.246,38
2024.0.0.0.507.91300	Prestamos Largo Plazo	101.640,00	0,00	101.640,00
2024.0.0.0.512.91300	Prestamos Largo Plazo	92.402,51	0,00	92.402,51
2024.0.0.0.513.91300	Prestamos Largo Plazo	48.133,80	0,00	48.133,80
2024.0.0.0.522.91300	Prestamos Largo Plazo	139.754,89	0,00	139.754,89
2024.0.0.0.523.91300	Prestamos Largo Plazo	90.514,05	0,00	90.514,05
2024.0.0.0.542.91300	Prestamos Largo Plazo	0,00	0,00	0,00
2024.0.0.0.545.91300	Prestamos Largo Plazo	45.450,63	0,00	45.450,63
2024.0.0.0.547.91300	Prestamos Largo Plazo	399.997,89	0,00	399.997,89
2024.0.0.0.549.91300	Prestamos Largo Plazo	96.800,00	0,00	96.800,00
2024.0.0.0.551.91300	Prestamos Largo Plazo	48.338,29	0,00	48.338,29
2024.0.0.0.552.91300	Prestamos Largo Plazo	62.827,25	0,00	62.827,25



APLICACIÓN PRESUPUESTARIA	DESCRIPCIÓN	RECAUDACIÓN TOTAL	DEVOLUCIONES DE INGRESO	RECAUDACIÓN NETA
2024.0.0.0.554.91300	Prestamos Largo Plazo	24.938,10	0,00	24.938,10
2024.0.0.0.555.91300	Prestamos Largo Plazo	48.328,61	0,00	48.328,61
2024.0.0.0.558.91300	Prestamos Largo Plazo	46.333,51	0,00	46.333,51
2024.0.0.0.560.91300	Prestamos Largo Plazo	129.663,60	0,00	129.663,60
2024.0.0.0.561.91300	Prestamos Largo Plazo	160.673,33	0,00	160.673,33
2024.0.0.0.90001.45051	Com.Autonoma-Escuela Tall	0,00	0,00	0,00
2024.0.0.0.90002.45051	Com.Autonoma-Escuela Tall	0,00	0,00	0,00
2024.0.0.0.90003.45052	Com.Autonoma Taller emple	0,00	0,00	0,00
2024.0.0.0.90004.45052	Com.Autonoma Taller emple	0,00	0,00	0,00
2024.0.0.0.90005.45052	Com.Autonoma Taller emple	0,00	0,00	0,00
2024.0.0.0.90006.45051	Com.Autonoma-Escuela Tall	0,00	0,00	0,00
2024.0.0.0.90008.45052	Com.Autonoma Taller emple	0,00	0,00	0,00
2024.0.0.0.90009.45051	Com.Autonoma-Escuela Tall	0,00	0,00	0,00
2024.0.0.0.90010.45052	Com.Autonoma Taller emple	0,00	0,00	0,00
2024.0.0.0.90011.45052	Com.Autonoma Taller emple	0,00	0,00	0,00
2024.0.0.0.90012.45051	Com.Autonoma-Escuela Tall	0,00	0,00	0,00
2024.0.0.0.90014.45052	Com.Autonoma Taller emple	0,00	0,00	0,00
2024.0.0.0.90015.45052	EPLAYA/2021/3/03	0,00	0,00	0,00
2024.0.0.0.90016.45052	Com.Autonoma Taller emple	0,00	0,00	0,00
2024.0.0.0.90017.45052	Com.Autonoma Taller emple	0,00	0,00	0,00
2024.0.0.0.90018.45051	Com.Autonoma-Escuela Tall	0,00	0,00	0,00
2024.0.0.0.90019.45051	Com.Autonoma-Escuela Tall	0,00	0,00	0,00
2024.0.0.0.90021.45052	Com.Autonoma Taller emple	0,00	0,00	0,00
2024.0.0.0.90022.45052	Com.Autonoma Taller emple	0,00	0,00	0,00
2024.0.0.0.90025.45050	Com.Aut.Agencia Empleo	0,00	0,00	0,00
2024.0.0.0.90026.45051	Com.Autonoma-Escuela Tall	0,00	0,00	0,00
2024.0.0.0.90027.45051	Com.Autonoma-Escuela Tall	0,00	0,00	0,00
2024.0.0.0.90028.45052	Com.Autonoma Taller emple	81.707,50	0,00	81.707,50
2024.0.0.0.90030.45052	Com.Autonoma Taller emple	150.654,00	0,00	150.654,00
2024.0.0.0.90031.45052	Com.Autonoma Taller emple	148.007,30	0,00	148.007,30
2024.0.0.0.90032.42090	Otras transferencias corrientes de la Administración General del Esta	0,00	0,00	0,00
2024.0.0.0.90035.45052	Com.Autonoma Taller emple	65.217,04	0,00	65.217,04
2024.0.0.0.90036.45052	Com.Autonoma Taller emple	0,00	0,00	0,00
2024.0.0.0.90037.45051	Com.Autonoma-Escuela Tall	212.992,32	0,00	212.992,32
2024.0.0.0.90038.45051	Com.Autonoma-Escuela Tall	132.064,20	0,00	132.064,20
2024.0.0.0.90039.45052	Com.Autonoma Taller emple	0,00	0,00	0,00
	TOTAL	160.466.819,90	1.924.785,76	158.542.034,14

EJERCICIO CORRIENTE
PRESUPUESTO DE INGRESOS

DEVOLUCIONES DE INGRESOS

APLICACIÓN PRESUPUESTARIA	DESCRIPCIÓN	PENDIENTES DE PAGO A 1 DE ENERO	MODIFICACIONES AL SALDO INICIAL Y ANULACIONES	RECONOCIDAS EN EL EJERCICIO	TOTAL DEVOLUCIONES RECONOCIDAS	PRESCRIPCIONES	PAGADAS EN EL EJERCICIO	PENDIENTES DE PAGO A 31 DE DICIEMBRE
2024.0.0.0.0.11200	Impuesto sobre Bienes Inm	0,00	0,00	13,14	13,14	0,00	13,14	0,00
2024.0.0.0.0.11300	Impuesto sobre Bienes Inmuebles. Urban	57,08	0,00	478.543,82	478.600,90	0,00	478.543,82	57,08
2024.0.0.0.0.11400	Impuesto sobre bienes Inmuebles. Biene	0,00	0,00	0,00	0,00	0,00	0,00	0,00
2024.0.0.0.0.11500	Impuesto sobre Vehículos	18,06	0,00	2.723,11	2.741,17	0,00	2.723,11	18,06
2024.0.0.0.0.11600	Impuesto sobre incremento valor terreno	20.689,12	0,00	1.103.838,60	1.124.527,72	0,00	1.103.838,60	20.689,12
2024.0.0.0.0.13000	Impuesto sobre Actividade	0,00	0,00	10.068,86	10.068,86	0,00	10.068,86	0,00
2024.0.0.0.0.29000	Impuesto sobre construcción	444,41	0,00	21.944,67	22.389,08	0,00	11.528,67	10.860,41
2024.0.0.0.0.30000	Acometidas agua	104,59	0,00	653,53	758,12	0,00	653,53	104,59
2024.0.0.0.0.30001	Agua	0,00	0,00	0,00	0,00	0,00	0,00	0,00
2024.0.0.0.0.30100	Servicio de alcantarillad	0,00	0,00	0,00	0,00	0,00	0,00	0,00
2024.0.0.0.0.30101	Acometidas alcantarillado	104,59	0,00	0,00	104,59	0,00	0,00	104,59
2024.0.0.0.0.30200	Servicio de recogida de basuras	0,17	0,00	52.575,79	52.575,96	0,00	52.575,79	0,17
2024.0.0.0.0.30301	RECOGIDA ENVASES	0,00	0,00	0,00	0,00	0,00	0,00	0,00
2024.0.0.0.0.30900	Cementerio	0,00	0,00	0,00	0,00	0,00	0,00	0,00
2024.0.0.0.0.31100	Atención domiciliaria	0,00	0,00	0,00	0,00	0,00	0,00	0,00
2024.0.0.0.0.31101	Actividades cent.sociales	0,00	0,00	0,00	0,00	0,00	0,00	0,00
2024.0.0.0.0.31200	Escuela idiomas	166,52	0,00	389,27	555,79	0,00	0,00	555,79
2024.0.0.0.0.31201	Escuelas infantiles	682,04	0,00	116,97	799,01	0,00	116,97	682,04
2024.0.0.0.0.31202	Escuela musica-danza	68,77	0,00	388,62	457,39	0,00	388,62	68,77
2024.0.0.0.0.31300	Instalaciones deportivas	202,00	0,00	648,00	850,00	0,00	485,50	364,50
2024.0.0.0.0.31900	Actividades juventud	40,00	0,00	2.183,00	2.223,00	0,00	2.151,50	71,50
2024.0.0.0.0.31901	Actividades cultura	0,00	0,00	0,00	0,00	0,00	0,00	0,00
2024.0.0.0.0.32100	Licencias urbanísticas	1.028,28	0,00	2.676,68	3.704,96	0,00	405,00	3.299,96
2024.0.0.0.0.32200	Cedulas de habitabilidad	0,00	0,00	0,00	0,00	0,00	0,00	0,00
2024.0.0.0.0.32500	Expedición de documentos	105,03	0,00	243,36	348,39	0,00	216,34	132,05
2024.0.0.0.0.32600	Tasa por retirada de vehículos	0,00	0,00	0,00	0,00	0,00	0,00	0,00
2024.0.0.0.0.32900	Playas	0,00	0,00	41.027,75	41.027,75	0,00	41.027,75	0,00
2024.0.0.0.0.32901	Licencia Taxis	0,00	0,00	0,00	0,00	0,00	0,00	0,00
2024.0.0.0.0.32902	Aperturas	2.607,55	0,00	6.204,14	8.811,69	0,00	5.454,14	3.357,55
2024.0.0.0.0.32903	Placas y Patentes	0,00	0,00	0,00	0,00	0,00	0,00	0,00
2024.0.0.0.0.33101	Vados	0,00	0,00	4.376,21	4.376,21	0,00	4.376,21	0,00
2024.0.0.0.0.33300	Postes y palomillas	0,00	0,00	0,00	0,00	0,00	0,00	0,00
2024.0.0.0.0.33400	Tasa por apertura de calas y zanjas	0,00	0,00	0,00	0,00	0,00	0,00	0,00
2024.0.0.0.0.33500	Mesas	142,50	0,00	0,00	142,50	0,00	0,00	142,50
2024.0.0.0.0.33600	Puestos y barracas	0,00	0,00	0,00	0,00	0,00	0,00	0,00
2024.0.0.0.0.33800	Compensación de Telefonía	0,00	0,00	0,00	0,00	0,00	0,00	0,00
2024.0.0.0.0.33801	Compensación otras telefo	0,00	0,00	0,00	0,00	0,00	0,00	0,00
2024.0.0.0.0.35000	CONTRIBUCIONES ESPECIALES	0,00	0,00	0,00	0,00	0,00	0,00	0,00
2024.0.0.0.0.38900	DE PRESUP. CERRADOS	0,00	0,00	0,00	0,00	0,00	0,00	0,00
2024.0.0.0.0.39100	Multas infracciones urban	0,00	0,00	0,00	0,00	0,00	0,00	0,00
2024.0.0.0.0.39110	Multas infracciones tributarias	0,00	0,00	248,90	248,90	0,00	248,90	0,00
2024.0.0.0.0.39120	Multas circulación	0,00	0,00	11.096,82	11.096,82	0,00	11.096,82	0,00
2024.0.0.0.0.39211	Recargo de apremio	31,77	0,00	7.445,70	7.477,47	0,00	7.445,70	31,77
2024.0.0.0.0.39300	Intereses de demora.	4.351,28	0,00	2.932,80	7.284,08	0,00	2.932,80	4.351,28
2024.0.0.0.0.39610	CUOTAS URBANIZACIÓN	0,00	0,00	0,00	0,00	0,00	0,00	0,00
2024.0.0.0.0.39700	Cuotas aprov.urbanístico	0,00	0,00	0,00	0,00	0,00	0,00	0,00
2024.0.0.0.0.39900	Otros ingresos diversos.	3.230,93	0,00	57,10	3.288,03	0,00	45,10	3.242,93
2024.0.0.0.0.42000	Participación Tributos	0,00	0,00	0,00	0,00	0,00	0,00	0,00
2024.0.0.0.0.42020	Compensacion por beneficios fiscales	0,00	0,00	0,00	0,00	0,00	0,00	0,00
2024.0.0.0.0.42090	Estado-Otras Transf.corri	0,00	0,00	0,00	0,00	0,00	0,00	0,00



EJERCICIO CORRIENTE

PRESUPUESTO DE INGRESOS

DEVOLUCIONES DE INGRESOS

APLICACIÓN PRESUPUESTARIA	DESCRIPCIÓN	PENDIENTES DE PAGO A 1 DE ENERO	MODIFICACIONES AL SALDO INICIAL Y ANULACIONES	RECONOCIDAS EN EL EJERCICIO	TOTAL DEVOLUCIONES RECONOCIDAS	PRESCRIPCIONES	PAGADAS EN EL EJERCICIO	PENDIENTES DE PAGO A 31 DE DICIEMBRE
2024.0.0.0.0.45001	C.Autonoma Municip.Turist	0,00	0,00	0,00	0,00	0,00	0,00	0,00
2024.0.0.0.0.45002	C.Autonoma Serv.Sociales	0,00	0,00	103.737,46	103.737,46	0,00	103.737,46	0,00
2024.0.0.0.0.45003	COM. AUTÓNOMA-IGUALDAD	0,00	0,00	84.711,43	84.711,43	0,00	84.711,43	0,00
2024.0.0.0.0.45030	Com.Autonoma-Educación	0,00	0,00	0,00	0,00	0,00	0,00	0,00
2024.0.0.0.0.45031	Com.Autonoma-Conservatori	0,00	0,00	0,00	0,00	0,00	0,00	0,00
2024.0.0.0.0.45050	Com.Aut.Agencia Empleo	0,00	0,00	0,00	0,00	0,00	0,00	0,00
2024.0.0.0.0.45051	COM. AUTÓNOMA: TALLER	0,00	0,00	0,00	0,00	0,00	0,00	0,00
2024.0.0.0.0.45052	Com.Autonoma Taller empleo	0,00	0,00	0,00	0,00	0,00	0,00	0,00
2024.0.0.0.0.45060	COM. AUTÓNOMA: CULTURA	0,00	0,00	0,00	0,00	0,00	0,00	0,00
2024.0.0.0.0.45061	COM. AUTÓNOMA: BIBLIOTECA	0,00	0,00	0,00	0,00	0,00	0,00	0,00
2024.0.0.0.0.45062	Com.Autonoma-Juventud	0,00	0,00	0,00	0,00	0,00	0,00	0,00
2024.0.0.0.0.45064	COM. AUTÓNOMA- MEDIO AMBIENTE	0,00	0,00	0,00	0,00	0,00	0,00	0,00
2024.0.0.0.0.45065	Com.Autonoma-Turismo	0,00	0,00	0,00	0,00	0,00	0,00	0,00
2024.0.0.0.0.45066	COM. AUTÓNOMA- COMERCIO	0,00	0,00	0,00	0,00	0,00	0,00	0,00
2024.0.0.0.0.45067	COM. AUTÓNOMA-DEPORTES	0,00	0,00	0,00	0,00	0,00	0,00	0,00
2024.0.0.0.0.45068	COM. AUTÓNOMA-DEPURACIÓN	0,00	0,00	0,00	0,00	0,00	0,00	0,00
2024.0.0.0.0.45080	Com.Autonoma-Otras	0,00	0,00	0,00	0,00	0,00	0,00	0,00
2024.0.0.0.0.453	Entes públicos, por ingresos pendientes	0,00	0,00	0,00	0,00	0,00	0,00	0,00
2024.0.0.0.0.4530	sociedades mercantiles, entidades public	0,00	0,00	0,00	0,00	0,00	0,00	0,00
2024.0.0.0.0.45300	sociedades mercantiles, entidades public	0,00	0,00	0,00	0,00	0,00	0,00	0,00
2024.0.0.0.0.46100	De Diputaciones, Consejos	0,00	0,00	0,00	0,00	0,00	0,00	0,00
2024.0.0.0.0.47000	De Empresas privadas	0,00	0,00	0,00	0,00	0,00	0,00	0,00
2024.0.0.0.0.48000	De insti. sin fines lucro	0,00	0,00	0,00	0,00	0,00	0,00	0,00
2024.0.0.0.0.49100	UNION EUROPEA: FONDO DESARRO	0,00	0,00	0,00	0,00	0,00	0,00	0,00
2024.0.0.0.0.49700	Otras transferencias de la Union Europea	0,00	0,00	0,00	0,00	0,00	0,00	0,00
2024.0.0.0.0.52000	Intereses de depositos	0,00	0,00	0,00	0,00	0,00	0,00	0,00
2024.0.0.0.0.54100	Arrendamientos de fincas	0,00	0,00	0,00	0,00	0,00	0,00	0,00
2024.0.0.0.0.55000	De concesiones administra	0,00	0,00	0,00	0,00	0,00	0,00	0,00
2024.0.0.0.0.55100	EXPLOTACIONES	0,00	0,00	0,00	0,00	0,00	0,00	0,00
2024.0.0.0.0.72000	ESTADO	0,00	0,00	0,00	0,00	0,00	0,00	0,00
2024.0.0.0.0.72100	ESTADO: O.A. Y A.E.	0,00	0,00	0,00	0,00	0,00	0,00	0,00
2024.0.0.0.0.75002	Transferencias de capital en cumpliment	0,00	0,00	0,00	0,00	0,00	0,00	0,00
2024.0.0.0.0.75030	CCAA: CONVENIOS EDUCACION	0,00	0,00	0,00	0,00	0,00	0,00	0,00
2024.0.0.0.0.75060	CCAA: OTROS CONVENIOS	0,00	0,00	0,00	0,00	0,00	0,00	0,00
2024.0.0.0.0.75080	CCAA: OTRAS TRANSFERENCIAS	0,00	0,00	0,00	0,00	0,00	0,00	0,00
2024.0.0.0.0.76100	DIPUTACION	0,00	0,00	0,00	0,00	0,00	0,00	0,00
2024.0.0.0.0.77000	EMPRESAS	0,00	0,00	0,00	0,00	0,00	0,00	0,00
2024.0.0.0.0.79100	UNION EUROPEA: FONDO DESARRO	0,00	0,00	0,00	0,00	0,00	0,00	0,00
2024.0.0.0.0.797	Otras transferencias de la Unión Europea	0,00	0,00	0,00	0,00	0,00	0,00	0,00
2024.0.0.0.0.7970	Otras transferencias de la Unión Europea	0,00	0,00	0,00	0,00	0,00	0,00	0,00
2024.0.0.0.0.79700	Otras transferencias de la Unión Europea	0,00	0,00	0,00	0,00	0,00	0,00	0,00
2024.0.0.0.0.83000	Reintegros de préstamos d	0,00	0,00	0,00	0,00	0,00	0,00	0,00
2024.0.0.0.0.87000	Para gastos generales	0,00	0,00	0,00	0,00	0,00	0,00	0,00
2024.0.0.0.0.87002	Remanente Tesoreria Gastos Financiaci	0,00	0,00	0,00	0,00	0,00	0,00	0,00
2024.0.0.0.0.87010	Para gastos con financiación afectada	0,00	0,00	0,00	0,00	0,00	0,00	0,00
2024.0.0.0.0.91300	Prestamos Largo Plazo	0,00	0,00	0,00	0,00	0,00	0,00	0,00
2024.0.0.0.295.75080	Otras transferencias de capital de la Adm	0,00	0,00	0,00	0,00	0,00	0,00	0,00
2024.0.0.0.296.91300	Prestamos Largo Plazo	0,00	0,00	0,00	0,00	0,00	0,00	0,00
2024.0.0.0.301.76100	Transferencias de capital	0,00	0,00	0,00	0,00	0,00	0,00	0,00
2024.0.0.0.303.75080	Otras transferencias de capital de la Adm	0,00	0,00	0,00	0,00	0,00	0,00	0,00

EJERCICIO CORRIENTE
PRESUPUESTO DE INGRESOS

DEVOLUCIONES DE INGRESOS

APLICACIÓN PRESUPUESTARIA	DESCRIPCIÓN	PENDIENTES DE PAGO A 1 DE ENERO	MODIFICACIONES AL SALDO INICIAL Y ANULACIONES	RECONOCIDAS EN EL EJERCICIO	TOTAL DEVOLUCIONES RECONOCIDAS	PRESCRIPCIONES	PAGADAS EN EL EJERCICIO	PENDIENTES DE PAGO A 31 DE DICIEMBRE
2024.0.0.0.308.76100	Transferencias de capital	0,00	0,00	0,00	0,00	0,00	0,00	0,00
2024.0.0.0.314.75030	Transferencias de capital en cumpliment	0,00	0,00	0,00	0,00	0,00	0,00	0,00
2024.0.0.0.318.45051	Com.Autonoma-Escuela Tall	0,00	0,00	0,00	0,00	0,00	0,00	0,00
2024.0.0.0.319.45052	Com.Autonoma-Escuela Tall	0,00	0,00	0,00	0,00	0,00	0,00	0,00
2024.0.0.0.320.45052	Com.Autonoma Taller emple	0,00	0,00	0,00	0,00	0,00	0,00	0,00
2024.0.0.0.321.46100	De Diputaciones, Consejos	0,00	0,00	0,00	0,00	0,00	0,00	0,00
2024.0.0.0.323.45051	Com.Autonoma-Escuela Tall	0,00	0,00	0,00	0,00	0,00	0,00	0,00
2024.0.0.0.344.76100	Transferencias de capital	0,00	0,00	0,00	0,00	0,00	0,00	0,00
2024.0.0.0.346.75080	Otras transferencias de capital de la Adm	0,00	0,00	0,00	0,00	0,00	0,00	0,00
2024.0.0.0.347.75080	Otras transferencias de capital de la Adm	0,00	0,00	0,00	0,00	0,00	0,00	0,00
2024.0.0.0.348.76100	Transferencias de capital	0,00	0,00	0,00	0,00	0,00	0,00	0,00
2024.0.0.0.356.79100	Del Fondo de Desarrollo Regional	0,00	0,00	0,00	0,00	0,00	0,00	0,00
2024.0.0.0.356.91300	Prestamos Largo Plazo	0,00	0,00	0,00	0,00	0,00	0,00	0,00
2024.0.0.0.357.76100	Transferencias de capital	0,00	0,00	0,00	0,00	0,00	0,00	0,00
2024.0.0.0.372.91300	Prestamos Largo Plazo	0,00	0,00	0,00	0,00	0,00	0,00	0,00
2024.0.0.0.373.91300	Prestamos Largo Plazo	0,00	0,00	0,00	0,00	0,00	0,00	0,00
2024.0.0.0.377.77000	De empresas privadas	0,00	0,00	0,00	0,00	0,00	0,00	0,00
2024.0.0.0.382.91300	Prestamos Largo Plazo	0,00	0,00	0,00	0,00	0,00	0,00	0,00
2024.0.0.0.386.45080	Otras subvenciones corrientes de la Adm	0,00	0,00	0,00	0,00	0,00	0,00	0,00
2024.0.0.0.386.75080	Otras transferencias de capital de la Adm	0,00	0,00	0,00	0,00	0,00	0,00	0,00
2024.0.0.0.402.79100	Del Fondo de Desarrollo Regional	0,00	0,00	0,00	0,00	0,00	0,00	0,00
2024.0.0.0.404.46100	De Diputaciones, Consejos	0,00	0,00	0,00	0,00	0,00	0,00	0,00
2024.0.0.0.404.76100	De Diputaciones, Consejos	0,00	0,00	0,00	0,00	0,00	0,00	0,00
2024.0.0.0.404.91300	Prestamos Largo Plazo	0,00	0,00	0,00	0,00	0,00	0,00	0,00
2024.0.0.0.405.91300	Prestamos Largo Plazo	0,00	0,00	0,00	0,00	0,00	0,00	0,00
2024.0.0.0.408.79100	Del Fondo de Desarrollo Regional	0,00	0,00	0,00	0,00	0,00	0,00	0,00
2024.0.0.0.408.91300	Prestamos Largo Plazo	0,00	0,00	0,00	0,00	0,00	0,00	0,00
2024.0.0.0.411.91300	Prestamos Largo Plazo	0,00	0,00	0,00	0,00	0,00	0,00	0,00
2024.0.0.0.412.79100	Del Fondo de Desarrollo Regional	0,00	0,00	0,00	0,00	0,00	0,00	0,00
2024.0.0.0.412.91300	Prestamos Largo Plazo	0,00	0,00	0,00	0,00	0,00	0,00	0,00
2024.0.0.0.413.79100	Del Fondo de Desarrollo Regional	0,00	0,00	0,00	0,00	0,00	0,00	0,00
2024.0.0.0.413.91300	Prestamos Largo Plazo	0,00	0,00	0,00	0,00	0,00	0,00	0,00
2024.0.0.0.417.79100	Del Fondo de Desarrollo Regional	0,00	0,00	0,00	0,00	0,00	0,00	0,00
2024.0.0.0.418.79100	Del Fondo de Desarrollo Regional	0,00	0,00	0,00	0,00	0,00	0,00	0,00
2024.0.0.0.418.91300	Prestamos Largo Plazo	0,00	0,00	0,00	0,00	0,00	0,00	0,00
2024.0.0.0.419.79100	Del Fondo de Desarrollo Regional	0,00	0,00	0,00	0,00	0,00	0,00	0,00
2024.0.0.0.419.91300	Prestamos Largo Plazo	0,00	0,00	0,00	0,00	0,00	0,00	0,00
2024.0.0.0.423.91300	Prestamos Largo Plazo	0,00	0,00	0,00	0,00	0,00	0,00	0,00
2024.0.0.0.424.42090	Otras transferencias corrientes de la Ad	0,00	0,00	0,00	0,00	0,00	0,00	0,00
2024.0.0.0.424.72000	De La Administración General del Estado	0,00	0,00	0,00	0,00	0,00	0,00	0,00
2024.0.0.0.424.76100	De Diputaciones, Consejos	0,00	0,00	0,00	0,00	0,00	0,00	0,00
2024.0.0.0.425.79100	Del Fondo de Desarrollo Regional	0,00	0,00	0,00	0,00	0,00	0,00	0,00
2024.0.0.0.429.91300	Prestamos Largo Plazo	0,00	0,00	0,00	0,00	0,00	0,00	0,00
2024.0.0.0.431.76100	De Diputaciones, Consejos	0,00	0,00	0,00	0,00	0,00	0,00	0,00
2024.0.0.0.431.91300	Prestamos Largo Plazo	0,00	0,00	0,00	0,00	0,00	0,00	0,00
2024.0.0.0.441.79100	Del Fondo de Desarrollo Regional	0,00	0,00	0,00	0,00	0,00	0,00	0,00
2024.0.0.0.441.91300	Prestamos Largo Plazo	0,00	0,00	0,00	0,00	0,00	0,00	0,00
2024.0.0.0.442.91300	Prestamos Largo Plazo	0,00	0,00	0,00	0,00	0,00	0,00	0,00
2024.0.0.0.444.91300	Prestamos Largo Plazo	0,00	0,00	0,00	0,00	0,00	0,00	0,00
2024.0.0.0.445.79100	Del Fondo de Desarrollo Regional	0,00	0,00	0,00	0,00	0,00	0,00	0,00

EJERCICIO CORRIENTE
PRESUPUESTO DE INGRESOS

DEVOLUCIONES DE INGRESOS

APLICACIÓN PRESUPUESTARIA	DESCRIPCIÓN	PENDIENTES DE PAGO A 1 DE ENERO	MODIFICACIONES AL SALDO INICIAL Y ANULACIONES	RECONOCIDAS EN EL EJERCICIO	TOTAL DEVOLUCIONES RECONOCIDAS	PRESCRIPCIONES	PAGADAS EN EL EJERCICIO	PENDIENTES DE PAGO A 31 DE DICIEMBRE
2024.0.0.0.445.91300	Prestamos Largo Plazo	0,00	0,00	0,00	0,00	0,00	0,00	0,00
2024.0.0.0.446.91300	Prestamos Largo Plazo	0,00	0,00	0,00	0,00	0,00	0,00	0,00
2024.0.0.0.450.91300	Prestamos Largo Plazo	0,00	0,00	0,00	0,00	0,00	0,00	0,00
2024.0.0.0.451.46100	De Diputaciones, Consejos	0,00	0,00	0,00	0,00	0,00	0,00	0,00
2024.0.0.0.451.76100	De Diputaciones, Consejos	0,00	0,00	0,00	0,00	0,00	0,00	0,00
2024.0.0.0.451.91300	Prestamos Largo Plazo	0,00	0,00	0,00	0,00	0,00	0,00	0,00
2024.0.0.0.452.91300	Prestamos Largo Plazo	0,00	0,00	0,00	0,00	0,00	0,00	0,00
2024.0.0.0.453.72000	De La Administración General del Estado	0,00	0,00	0,00	0,00	0,00	0,00	0,00
2024.0.0.0.455.72000	De La Administración General del Estado	0,00	0,00	0,00	0,00	0,00	0,00	0,00
2024.0.0.0.455.79700	Otras transferencias de la Unión Europea	0,00	0,00	0,00	0,00	0,00	0,00	0,00
2024.0.0.0.455.91300	Prestamos Largo Plazo	0,00	0,00	0,00	0,00	0,00	0,00	0,00
2024.0.0.0.458.91300	Prestamos Largo Plazo	0,00	0,00	0,00	0,00	0,00	0,00	0,00
2024.0.0.0.459.76100	De Diputaciones, Consejos	0,00	0,00	0,00	0,00	0,00	0,00	0,00
2024.0.0.0.461.79100	Del Fondo de Desarrollo Regional	0,00	0,00	0,00	0,00	0,00	0,00	0,00
2024.0.0.0.461.91300	Prestamos Largo Plazo	0,00	0,00	0,00	0,00	0,00	0,00	0,00
2024.0.0.0.463.91300	Prestamos Largo Plazo	0,00	0,00	0,00	0,00	0,00	0,00	0,00
2024.0.0.0.464.91300	Prestamos Largo Plazo	0,00	0,00	0,00	0,00	0,00	0,00	0,00
2024.0.0.0.465.91300	Prestamos Largo Plazo	0,00	0,00	0,00	0,00	0,00	0,00	0,00
2024.0.0.0.466.79100	Del Fondo de Desarrollo Regional	0,00	0,00	0,00	0,00	0,00	0,00	0,00
2024.0.0.0.467.42090	Otras transferencias corrientes de la Ad	0,00	0,00	0,00	0,00	0,00	0,00	0,00
2024.0.0.0.467.72000	De La Administración General del Estado	0,00	0,00	0,00	0,00	0,00	0,00	0,00
2024.0.0.0.475.91300	Prestamos Largo Plazo	0,00	0,00	0,00	0,00	0,00	0,00	0,00
2024.0.0.0.477.91300	Prestamos Largo Plazo	0,00	0,00	0,00	0,00	0,00	0,00	0,00
2024.0.0.0.479.72000	De La Administración General del Estado	0,00	0,00	0,00	0,00	0,00	0,00	0,00
2024.0.0.0.480.72000	De La Administración General del Estado	0,00	0,00	0,00	0,00	0,00	0,00	0,00
2024.0.0.0.481.72000	De La Administración General del Estado	0,00	0,00	0,00	0,00	0,00	0,00	0,00
2024.0.0.0.482.72000	A la Administración General del Estado	0,00	0,00	0,00	0,00	0,00	0,00	0,00
2024.0.0.0.483.72000	De La Administración General del Estado	0,00	0,00	0,00	0,00	0,00	0,00	0,00
2024.0.0.0.484.72000	De La Administración General del Estado	0,00	0,00	0,00	0,00	0,00	0,00	0,00
2024.0.0.0.485.72000	De La Administración General del Estado	0,00	0,00	0,00	0,00	0,00	0,00	0,00
2024.0.0.0.485.76100	De Diputaciones, Consejos	0,00	0,00	0,00	0,00	0,00	0,00	0,00
2024.0.0.0.485.91300	Prestamos Largo Plazo	0,00	0,00	0,00	0,00	0,00	0,00	0,00
2024.0.0.0.486.72000	De La Administración General del Estado	0,00	0,00	0,00	0,00	0,00	0,00	0,00
2024.0.0.0.487.72000	De La Administración General del Estado	0,00	0,00	0,00	0,00	0,00	0,00	0,00
2024.0.0.0.488.72000	De La Administración General del Estado	0,00	0,00	0,00	0,00	0,00	0,00	0,00
2024.0.0.0.489.91300	Prestamos Largo Plazo	0,00	0,00	0,00	0,00	0,00	0,00	0,00
2024.0.0.0.490.91300	Prestamos Largo Plazo	0,00	0,00	0,00	0,00	0,00	0,00	0,00
2024.0.0.0.498.76100	De Diputaciones, Consejos	0,00	0,00	0,00	0,00	0,00	0,00	0,00
2024.0.0.0.498.91300	Prestamos Largo Plazo	0,00	0,00	0,00	0,00	0,00	0,00	0,00
2024.0.0.0.507.91300	Prestamos Largo Plazo	0,00	0,00	0,00	0,00	0,00	0,00	0,00
2024.0.0.0.512.91300	Prestamos Largo Plazo	0,00	0,00	0,00	0,00	0,00	0,00	0,00
2024.0.0.0.513.91300	Prestamos Largo Plazo	0,00	0,00	0,00	0,00	0,00	0,00	0,00
2024.0.0.0.522.91300	Prestamos Largo Plazo	0,00	0,00	0,00	0,00	0,00	0,00	0,00
2024.0.0.0.523.91300	Prestamos Largo Plazo	0,00	0,00	0,00	0,00	0,00	0,00	0,00
2024.0.0.0.542.91300	Prestamos Largo Plazo	0,00	0,00	0,00	0,00	0,00	0,00	0,00
2024.0.0.0.545.91300	Prestamos Largo Plazo	0,00	0,00	0,00	0,00	0,00	0,00	0,00
2024.0.0.0.547.91300	Prestamos Largo Plazo	0,00	0,00	0,00	0,00	0,00	0,00	0,00
2024.0.0.0.549.91300	Prestamos Largo Plazo	0,00	0,00	0,00	0,00	0,00	0,00	0,00
2024.0.0.0.551.91300	Prestamos Largo Plazo	0,00	0,00	0,00	0,00	0,00	0,00	0,00
2024.0.0.0.552.91300	Prestamos Largo Plazo	0,00	0,00	0,00	0,00	0,00	0,00	0,00



APLICACIÓN PRESUPUESTARIA	DESCRIPCIÓN	PENDIENTES DE PAGO A 1 DE ENERO	MODIFICACIONES AL SALDO INICIAL Y ANULACIONES	RECONOCIDAS EN EL EJERCICIO	TOTAL DEVOLUCIONES RECONOCIDAS	PRESCRIPCIONES	PAGADAS EN EL EJERCICIO	PENDIENTES DE PAGO A 31 DE DICIEMBRE
2024.0.0.0.554.91300	Prestamos Largo Plazo	0,00	0,00	0,00	0,00	0,00	0,00	0,00
2024.0.0.0.555.91300	Prestamos Largo Plazo	0,00	0,00	0,00	0,00	0,00	0,00	0,00
2024.0.0.0.558.91300	Prestamos Largo Plazo	0,00	0,00	0,00	0,00	0,00	0,00	0,00
2024.0.0.0.560.91300	Prestamos Largo Plazo	0,00	0,00	0,00	0,00	0,00	0,00	0,00
2024.0.0.0.561.91300	Prestamos Largo Plazo	0,00	0,00	0,00	0,00	0,00	0,00	0,00
2024.0.0.0.90001.45051	Com.Autonoma-Escuela Tall	0,00	0,00	0,00	0,00	0,00	0,00	0,00
2024.0.0.0.90002.45051	Com.Autonoma-Escuela Tall	0,00	0,00	0,00	0,00	0,00	0,00	0,00
2024.0.0.0.90003.45052	Com.Autonoma Taller emple	0,00	0,00	0,00	0,00	0,00	0,00	0,00
2024.0.0.0.90004.45052	Com.Autonoma Taller emple	0,00	0,00	0,00	0,00	0,00	0,00	0,00
2024.0.0.0.90005.45052	Com.Autonoma Taller emple	0,00	0,00	0,00	0,00	0,00	0,00	0,00
2024.0.0.0.90006.45051	Com.Autonoma-Escuela Tall	0,00	0,00	0,00	0,00	0,00	0,00	0,00
2024.0.0.0.90008.45052	Com.Autonoma Taller emple	0,00	0,00	0,00	0,00	0,00	0,00	0,00
2024.0.0.0.90009.45051	Com.Autonoma-Escuela Tall	0,00	0,00	0,00	0,00	0,00	0,00	0,00
2024.0.0.0.90010.45052	Com.Autonoma Taller emple	0,00	0,00	0,00	0,00	0,00	0,00	0,00
2024.0.0.0.90011.45052	Com.Autonoma Taller emple	0,00	0,00	0,00	0,00	0,00	0,00	0,00
2024.0.0.0.90012.45051	Com.Autonoma-Escuela Tall	0,00	0,00	0,00	0,00	0,00	0,00	0,00
2024.0.0.0.90014.45052	Com.Autonoma Taller emple	0,00	0,00	0,00	0,00	0,00	0,00	0,00
2024.0.0.0.90015.45052	EPLAYA/2021/3/03	0,00	0,00	0,00	0,00	0,00	0,00	0,00
2024.0.0.0.90016.45052	Com.Autonoma Taller emple	0,00	0,00	0,00	0,00	0,00	0,00	0,00
2024.0.0.0.90017.45052	Com.Autonoma Taller emple	0,00	0,00	0,00	0,00	0,00	0,00	0,00
2024.0.0.0.90018.45051	Com.Autonoma-Escuela Tall	0,00	0,00	0,00	0,00	0,00	0,00	0,00
2024.0.0.0.90019.45051	Com.Autonoma-Escuela Tall	0,00	0,00	0,00	0,00	0,00	0,00	0,00
2024.0.0.0.90021.45052	Com.Autonoma Taller emple	0,00	0,00	0,00	0,00	0,00	0,00	0,00
2024.0.0.0.90022.45052	Com.Autonoma Taller emple	0,00	0,00	0,00	0,00	0,00	0,00	0,00
2024.0.0.0.90025.45050	Com.Aut.Agencia Empleo	0,00	0,00	0,00	0,00	0,00	0,00	0,00
2024.0.0.0.90026.45051	Com.Autonoma-Escuela Tall	0,00	0,00	0,00	0,00	0,00	0,00	0,00
2024.0.0.0.90027.45051	Com.Autonoma-Escuela Tall	0,00	0,00	0,00	0,00	0,00	0,00	0,00
2024.0.0.0.90028.45052	Com.Autonoma Taller emple	0,00	0,00	0,00	0,00	0,00	0,00	0,00
2024.0.0.0.90030.45052	Com.Autonoma Taller emple	0,00	0,00	0,00	0,00	0,00	0,00	0,00
2024.0.0.0.90031.45052	Com.Autonoma Taller emple	0,00	0,00	0,00	0,00	0,00	0,00	0,00
2024.0.0.0.90032.42090	Otras transferencias corrientes de la Ad	0,00	0,00	0,00	0,00	0,00	0,00	0,00
2024.0.0.0.90035.45052	Com.Autonoma Taller emple	0,00	0,00	0,00	0,00	0,00	0,00	0,00
2024.0.0.0.90036.45052	Com.Autonoma Taller emple	0,00	0,00	0,00	0,00	0,00	0,00	0,00
2024.0.0.0.90037.45051	Com.Autonoma-Escuela Tall	0,00	0,00	0,00	0,00	0,00	0,00	0,00
2024.0.0.0.90038.45051	Com.Autonoma-Escuela Tall	0,00	0,00	0,00	0,00	0,00	0,00	0,00
2024.0.0.0.90039.45052	Com.Autonoma Taller emple	0,00	0,00	0,00	0,00	0,00	0,00	0,00

EJERCICIOS CERRADOS
PRESUPUESTO DE GASTOS

OBLIGACIONES PENDIENTES DE PAGO

PARTIDA PRESUPUESTARIA	DESCRIPCIÓN	OBLIGACIONES PENDIENTES DE PAGO A 1 DE ENERO	MODIFICACIONES SALDO INICIAL Y ANULACIONES	TOTAL OBLIGACIONES	PRESCRIPCIONES	PAGOS REALIZADOS	OBLIGACIONES PENDIENTES DE PAGO A 31 DE DICIEMBRE
2009.0.13.3200.0.48900	Otras transferencias	2.500,00	0,00	2.500,00	0,00	0,00	2.500,00
2009.0.17.3400.0.21300	Conserv. instalaciones	102,08	0,00	102,08	0,00	0,00	102,08
2010.0.21.3301.0.42390	Otras subvenciones a sociedades mercantiles estat	150.000,00	0,00	150.000,00	0,00	0,00	150.000,00
2010.0.27.4320.0.42110	Transferencias otros Orga	30.000,00	0,00	30.000,00	0,00	0,00	30.000,00
2011.0.10.9120.0.48900	Otras transferencias	1.000,00	0,00	1.000,00	0,00	0,00	1.000,00
2011.0.12.9206.0.48100	Becas	695,18	0,00	695,18	0,00	0,00	695,18
2011.0.17.3400.0.48900	Otras transferencias	2.000,00	0,00	2.000,00	0,00	0,00	2.000,00
2011.0.21.3300.0.22609	Festejos populares	40,59	0,00	40,59	0,00	0,00	40,59
2011.0.22.3380.0.48900	Otras transferencias	3.600,00	0,00	3.600,00	0,00	0,00	3.600,00
2011.0.27.4320.0.42110	Transferencias otros Orga	34.000,00	0,00	34.000,00	0,00	0,00	34.000,00
2012.0.10.9200.0.22604	Jurídicos, contenciosos	312,04	0,00	312,04	0,00	0,00	312,04
2012.0.12.9206.0.48100	Becas	933,91	0,00	933,91	0,00	0,00	933,91
2012.0.14.9290.0.22500	Tributos estatales	1.842,69	0,00	1.842,69	0,00	0,00	1.842,69
2012.0.18.2311.0.48000	Atenciones Beneficas	135,00	0,00	135,00	0,00	0,00	135,00
2013.0.10.9203.0.22602	Publicidad y propaganda.	3.480,00	0,00	3.480,00	0,00	0,00	3.480,00
2013.0.12.9206.0.48100	Becas	160,04	0,00	160,04	0,00	0,00	160,04
2013.0.28.9330.0.21200	CONSERV. EDIFICIOS	1.456,18	0,00	1.456,18	0,00	0,00	1.456,18
2014.0.10.9120.0.23020	Dietas personal no direct	25,00	0,00	25,00	0,00	0,00	25,00
2014.0.13.3200.0.21200	Conservación edificios	0,04	0,00	0,04	0,00	0,00	0,04
2015.0.11.9204.0.12003	Sueldos del Grupo C1.	720,02	0,00	720,02	0,00	0,00	720,02
2015.0.11.9204.0.12006	Trienios.	289,41	0,00	289,41	0,00	0,00	289,41
2015.0.11.9204.0.12100	Complemento de destino.	394,79	0,00	394,79	0,00	0,00	394,79
2015.0.11.9204.0.12101	Complemento específico	574,23	0,00	574,23	0,00	0,00	574,23
2015.0.12.9206.0.48100	Becas	119,25	0,00	119,25	0,00	0,00	119,25
2016.0.14.1610.0.46700	TRANSFER. ENT. LOCALES	311.627,53	0,00	311.627,53	0,00	0,00	311.627,53
2017.0.27.4320.0.22602	Publicidad y propaganda.	360,00	0,00	360,00	0,00	0,00	360,00
2018.0.13.3260.0.48100	BECAS	1.026,00	0,00	1.026,00	0,00	0,00	1.026,00
2018.0.25.2411.253.14300	Otros personal-INEM	2.110,54	0,00	2.110,54	0,00	0,00	2.110,54
2019.0.13.3260.0.48100	BECAS	25.000,00	0,00	25.000,00	0,00	0,00	25.000,00
2019.0.14.1700.0.23100	De los miembros de los órganos de gobierno	88,00	0,00	88,00	0,00	0,00	88,00
2019.0.18.2311.0.23020	Dietas personal no direct	180,00	0,00	180,00	0,00	180,00	0,00
2019.0.18.2311.0.23100	Locomoción	65,05	0,00	65,05	0,00	65,05	0,00
2020.0.16.1320.0.23300	Otras indemnizaciones.	60,00	0,00	60,00	0,00	0,00	60,00
2020.0.17.3400.0.23020	Dietas personal no direct	147,99	0,00	147,99	0,00	0,00	147,99
2020.0.26.9204.0.22000	MATERIAL OFICINA	978,71	0,00	978,71	0,00	0,00	978,71
2020.0.27.4320.0.47900	Otras subvenciones a Empresas privadas	500,00	0,00	500,00	0,00	0,00	500,00
2021.0.11.0110.0.35900	Otros gastos financieros.	12,18	0,00	12,18	0,00	0,00	12,18
2021.0.12.9206.0.16008	Asis. médica funcionarios	76,86	0,00	76,86	0,00	0,00	76,86
2021.0.12.9206.0.48100	Becas	63,65	0,00	63,65	0,00	0,00	63,65
2021.0.13.2313.0.48900	Otras transferencias	60,00	0,00	60,00	0,00	0,00	60,00
2021.0.16.1320.0.23100	Locomoción	39,46	0,00	39,46	0,00	0,00	39,46
2021.0.16.1320.0.23300	Otras indemnizaciones.	142,00	0,00	142,00	0,00	0,00	142,00
2021.0.18.2311.0.23020	Dietas personal no direct	19,00	0,00	19,00	0,00	19,00	0,00
2021.0.18.2311.0.48900	Otras transferencias	15.000,00	0,00	15.000,00	0,00	0,00	15.000,00
2021.0.26.9205.0.22706	ESTUDIOS Y TRAB. TÉCNICOS	2.420,00	0,00	2.420,00	0,00	0,00	2.420,00
2021.0.29.1500.433.60900	Otras inv. nuevas infra.	636.116,27	0,00	636.116,27	0,00	0,00	636.116,27
2022.0.13.3260.0.48100	BECAS	3.450,00	0,00	3.450,00	0,00	0,00	3.450,00
2022.0.14.1531.291.60900	Otras inv. nuevas infra.	737,82	0,00	737,82	0,00	0,00	737,82
2022.0.14.9290.0.21300	Conserv. instalaciones	1.166,31	0,00	1.166,31	0,00	0,00	1.166,31
2022.0.21.3300.0.22609	Festejos populares	1.157,89	0,00	1.157,89	0,00	0,00	1.157,89

EJERCICIOS CERRADOS
PRESUPUESTO DE GASTOS

OBLIGACIONES PENDIENTES DE PAGO

PARTIDA PRESUPUESTARIA	DESCRIPCIÓN	OBLIGACIONES PENDIENTES DE PAGO A 1 DE ENERO	MODIFICACIONES SALDO INICIAL Y ANULACIONES	TOTAL OBLIGACIONES	PRESCRIPCIONES	PAGOS REALIZADOS	OBLIGACIONES PENDIENTES DE PAGO A 31 DE DICIEMBRE
2022.0.25.2410.0.22000	MATERIAL OFICINA	131,97	0,00	131,97	0,00	0,00	131,97
2022.0.27.4320.0.47900	Otras subvenciones a Empresas privadas	10.000,00	0,00	10.000,00	0,00	0,00	10.000,00
2022.0.37.9330.0.21200	CONSERV. EDIFICIOS	143,57	0,00	143,57	0,00	0,00	143,57
2023.0.10.9120.0.22000	Material oficina	536,75	0,00	536,75	0,00	536,75	0,00
2023.0.10.9120.0.22103	Combustibles	215,36	0,00	215,36	0,00	215,36	0,00
2023.0.10.9120.0.22601	Atenciones protocolarias	2.722,50	0,00	2.722,50	0,00	2.722,50	0,00
2023.0.10.9200.0.22000	Material oficina	2.102,19	0,00	2.102,19	0,00	2.102,19	0,00
2023.0.10.9200.0.22400	Primas de seguros	6.000,00	0,00	6.000,00	0,00	6.000,00	0,00
2023.0.10.9201.0.22000	Material oficina	417,33	0,00	417,33	0,00	417,33	0,00
2023.0.10.9201.0.22201	Postales	3.069,60	0,00	3.069,60	0,00	3.069,60	0,00
2023.0.10.9203.0.22602	Publicidad y propaganda.	605,00	0,00	605,00	0,00	605,00	0,00
2023.0.11.0110.0.31000	Intereses.	187.836,45	0,00	187.836,45	0,00	187.836,45	0,00
2023.0.11.0110.0.35200	Intereses de demora.	147,59	0,00	147,59	0,00	147,59	0,00
2023.0.11.0110.0.91300	Amortización de préstamos	177.850,40	0,00	177.850,40	0,00	177.850,40	0,00
2023.0.11.9310.0.21600	Conservación inform tica	4.568,98	0,00	4.568,98	0,00	4.568,98	0,00
2023.0.11.9310.0.22000	Material oficina	547,98	0,00	547,98	0,00	547,98	0,00
2023.0.11.9310.0.22001	Prensa, revistas, libros	707,85	0,00	707,85	0,00	707,85	0,00
2023.0.11.9310.0.22604	Jurídicos, contenciosos	15,00	0,00	15,00	0,00	15,00	0,00
2023.0.12.9206.0.16008	Asis. médica funcionarios	20.053,59	0,00	20.053,59	0,00	20.053,59	0,00
2023.0.12.9206.0.21600	Conservación inform tica	3.002,02	0,00	3.002,02	0,00	3.002,02	0,00
2023.0.12.9206.0.22000	Material oficina	413,18	0,00	413,18	0,00	413,18	0,00
2023.0.12.9206.0.22604	Jurídicos, contenciosos	1.499,42	0,00	1.499,42	0,00	1.499,42	0,00
2023.0.12.9206.0.22706	Estudios y trab. t,cnicos	21.934,41	0,00	21.934,41	0,00	21.934,41	0,00
2023.0.13.3200.0.22000	Material oficina	19,00	0,00	19,00	0,00	19,00	0,00
2023.0.13.3200.0.23020	Dietas personal no direct	30,40	0,00	30,40	0,00	0,00	30,40
2023.0.13.3230.0.13002	OTRAS RETRIBUCIONES	88,72	0,00	88,72	0,00	88,72	0,00
2023.0.13.3230.0.21300	CONSERV. INSTALACIONES	2.999,03	0,00	2.999,03	0,00	2.999,03	0,00
2023.0.13.3230.0.22000	Material de oficina	50,04	0,00	50,04	0,00	50,04	0,00
2023.0.13.3230.0.22104	Vestuario	1.306,80	0,00	1.306,80	0,00	1.306,80	0,00
2023.0.13.3230.0.22700	SERVICIO LIMPIEZA	27.758,24	0,00	27.758,24	0,00	27.758,24	0,00
2023.0.13.3230.0.22706	ESTUDIOS-TRAB.TÉCNICOS	325.124,92	0,00	325.124,92	0,00	325.124,92	0,00
2023.0.13.3231.0.21200	CONSERV. EDIFICIOS	26.424,24	0,00	26.424,24	0,00	26.424,24	0,00
2023.0.13.3231.0.21300	CONSERV. INSTALACIONES	126.898,29	0,00	126.898,29	0,00	126.898,29	0,00
2023.0.13.3231.0.22103	COMBUSTIBLES	15.786,22	0,00	15.786,22	0,00	15.786,22	0,00
2023.0.13.3231.0.22700	SERVICIO LIMPIEZA	125.117,40	0,00	125.117,40	0,00	125.117,40	0,00
2023.0.13.3231.0.22706	Estudios y trabajos técnicos.	8.634,46	0,00	8.634,46	0,00	8.634,46	0,00
2023.0.13.3231.314.6320	Edificios y otras construcciones	581.670,40	0,00	581.670,40	0,00	581.670,40	0,00
2023.0.13.3260.0.21500	Conservación mobiliario	2.643,85	0,00	2.643,85	0,00	2.643,85	0,00
2023.0.13.3260.0.48100	BECAS	28.330,40	0,00	28.330,40	0,00	26.240,40	2.090,00
2023.0.13.3270.0.21200	Conservación edificios	13.818,20	0,00	13.818,20	0,00	13.818,20	0,00
2023.0.13.3270.0.21300	Conserv. instalaciones	41.127,96	0,00	41.127,96	0,00	41.127,96	0,00
2023.0.13.3270.0.21500	Conservación mobiliario	1.401,18	0,00	1.401,18	0,00	1.401,18	0,00
2023.0.13.3270.0.22000	Material oficina	99,91	0,00	99,91	0,00	99,91	0,00
2023.0.13.3270.0.22700	Limpieza y aseo	49.417,38	0,00	49.417,38	0,00	49.417,38	0,00
2023.0.13.3271.0.22300	Transportes	34.510,45	0,00	34.510,45	0,00	34.510,45	0,00
2023.0.13.3271.0.22700	LIMPIEZA	8.582,06	0,00	8.582,06	0,00	8.582,06	0,00
2023.0.14.1531.0.21000	Conserv. infraestructura	100.410,54	0,00	100.410,54	0,00	100.410,54	0,00
2023.0.14.1531.0.22706	Estudios y trab. t,cnicos	17.895,90	0,00	17.895,90	0,00	17.895,90	0,00
2023.0.14.1531.291.6090	Otras inv. nuevas infra.	3.871,34	0,00	3.871,34	0,00	3.871,34	0,00
2023.0.14.1531.296.6190	Otras inversiones de repo	89.919,05	0,00	89.919,05	0,00	89.919,05	0,00



Ayuntamiento Benidorm EJERCICIO 2024

EJERCICIOS CERRADOS PRESUPUESTO DE GASTOS

OBLIGACIONES PENDIENTES DE PAGO

PARTIDA PRESUPUESTARIA	DESCRIPCIÓN	OBLIGACIONES PENDIENTES DE PAGO A 1 DE ENERO	MODIFICACIONES SALDO INICIAL Y ANULACIONES	TOTAL OBLIGACIONES	PRESCRIPCIONES	PAGOS REALIZADOS	OBLIGACIONES PENDIENTES DE PAGO A 31 DE DICIEMBRE
2023.0.14.1531.356.6190	Otras inversiones de repo	269.680,57	0,00	269.680,57	0,00	269.680,57	0,00
2023.0.14.1531.373.6090	Otras inv. nuevas infra.	196.564,28	0,00	196.564,28	0,00	196.564,28	0,00
2023.0.14.1531.405.6190	Otras inversiones de repo	189.783,18	0,00	189.783,18	0,00	189.783,18	0,00
2023.0.14.1531.408.6190	Otras inversiones de repo	22.676,40	0,00	22.676,40	0,00	22.676,40	0,00
2023.0.14.1531.464.6190	Otras inversiones de repo	121.009,61	0,00	121.009,61	0,00	121.009,61	0,00
2023.0.14.1531.477.6190	Otras inversiones de repo	3.939,18	0,00	3.939,18	0,00	3.939,18	0,00
2023.0.14.1531.489.6190	Otras inversiones de repo	44.756,69	0,00	44.756,69	0,00	44.756,69	0,00
2023.0.14.1600.0.21000	CONSERV. INFRAESTRUCTURA	383.229,03	0,00	383.229,03	0,00	383.229,97	-40,94
2023.0.14.1650.0.21300	Conserv. instalaciones	178.311,54	0,00	178.311,54	0,00	178.311,54	0,00
2023.0.14.1650.0.22100	Energía el,ctrica	661.417,17	0,00	661.417,17	0,00	661.417,17	0,00
2023.0.14.1710.0.21000	Conserv. infraestructura	254.657,36	0,00	254.657,36	0,00	254.657,36	0,00
2023.0.14.1710.0.22700	Limpieza	3.523,16	0,00	3.523,16	0,00	3.523,16	0,00
2023.0.14.1710.0.22706	Estudios y trabajos técnicos	6.993,80	0,00	6.993,80	0,00	6.993,80	0,00
2023.0.14.9290.0.21000	Conserv. infraestructura	22.335,41	0,00	22.335,41	0,00	22.335,41	0,00
2023.0.14.9290.0.21200	Conservación edificios	927,49	0,00	927,49	0,00	927,49	0,00
2023.0.14.9290.0.21300	Conserv. instalaciones	115.949,03	0,00	115.949,03	0,00	115.949,03	0,00
2023.0.14.9290.0.21400	Conservación vehículos	5.914,20	0,00	5.914,20	0,00	5.914,20	0,00
2023.0.14.9290.0.22000	Material oficina	216,95	0,00	216,95	0,00	216,95	0,00
2023.0.14.9290.0.22100	Energía el,ctrica	248.140,99	0,00	248.140,99	0,00	248.140,99	0,00
2023.0.14.9290.0.22103	Combustibles	14.415,60	0,00	14.415,60	0,00	14.415,60	0,00
2023.0.14.9290.0.22200	Servicios Telecomunicacio	39.302,41	0,00	39.302,41	0,00	39.302,41	0,00
2023.0.14.9290.0.22606	Reuniones y conferencias	878,52	0,00	878,52	0,00	878,52	0,00
2023.0.14.9290.0.22700	Limpieza y aseo	58.849,74	0,00	58.849,74	0,00	58.849,74	0,00
2023.0.15.1330.0.21000	Conservación Infraestructuras	65.141,98	0,00	65.141,98	0,00	65.141,98	0,00
2023.0.15.1330.0.22706	ESTUDIOS Y TRAB. TÉCNICOS	61.592,65	0,00	61.592,65	0,00	61.592,65	0,00
2023.0.15.1330.404.6290	Otras inversiones nuevas asociadas al funcionamie	333.824,61	0,00	333.824,61	0,00	333.824,61	0,00
2023.0.16.1320.0.20400	Alquiler vehículos	31.284,26	0,00	31.284,26	0,00	31.284,26	0,00
2023.0.16.1320.0.21000	Conserv. infraestructura	2.783,17	0,00	2.783,17	0,00	2.783,17	0,00
2023.0.16.1320.0.21300	Conserv. instalaciones	12.966,76	0,00	12.966,76	0,00	12.966,76	0,00
2023.0.16.1320.0.21400	Conservación vehículos	13.398,16	0,00	13.398,16	0,00	13.398,16	0,00
2023.0.16.1320.0.21600	Conservación inform tica	6.443,25	0,00	6.443,25	0,00	6.443,25	0,00
2023.0.16.1320.0.22000	Material oficina	950,30	0,00	950,30	0,00	950,30	0,00
2023.0.16.1320.0.22103	Combustibles	11.115,17	0,00	11.115,17	0,00	11.115,17	0,00
2023.0.16.1320.0.22104	Vestuario	3.992,95	0,00	3.992,95	0,00	3.992,95	0,00
2023.0.16.1320.0.22400	Primas de seguros	638,85	0,00	638,85	0,00	638,85	0,00
2023.0.16.1320.0.22606	Reuniones y conferencias	1.540,00	0,00	1.540,00	0,00	1.540,00	0,00
2023.0.16.1320.0.22700	Limpieza y aseo	18.371,36	0,00	18.371,36	0,00	18.371,36	0,00
2023.0.17.3400.0.22300	Transportes.	680,27	0,00	680,27	0,00	680,27	0,00
2023.0.17.3400.0.22400	Primas de seguros	3.028,71	0,00	3.028,71	0,00	3.028,71	0,00
2023.0.17.3400.0.22609	Festejos populares	44.266,47	0,00	44.266,47	0,00	44.266,47	0,00
2023.0.17.3400.0.22706	Estudios y trab. t,cnicos	20.937,84	0,00	20.937,84	0,00	20.937,84	0,00
2023.0.17.3420.0.21300	Conserv. instalaciones	55.104,16	0,00	55.104,16	0,00	55.124,43	-20,27
2023.0.17.3420.0.22000	Material oficina	465,72	0,00	465,72	0,00	465,72	0,00
2023.0.17.3420.0.22103	Combustibles	33.078,65	0,00	33.078,65	0,00	33.078,65	0,00
2023.0.17.3420.0.22104	Vestuario	4.843,37	0,00	4.843,37	0,00	4.843,37	0,00
2023.0.17.3420.0.22110	Productos limpieza	10.848,71	0,00	10.848,71	0,00	10.848,71	0,00
2023.0.17.3420.0.22700	Limpieza y aseo	43.642,65	0,00	43.642,65	0,00	43.642,65	0,00
2023.0.17.3420.431.6230	Maquinaria, instalaciones	276.662,57	0,00	276.662,57	0,00	276.662,57	0,00
2023.0.18.1640.0.21300	CONSERV. INSTALACIONES	20.802,24	0,00	20.802,24	0,00	20.802,24	0,00
2023.0.18.1640.0.22110	MATERIAL LIMPIEZA	910,22	0,00	910,22	0,00	910,22	0,00

EJERCICIOS CERRADOS
PRESUPUESTO DE GASTOS

OBLIGACIONES PENDIENTES DE PAGO

PARTIDA PRESUPUESTARIA	DESCRIPCIÓN	OBLIGACIONES PENDIENTES DE PAGO A 1 DE ENERO	MODIFICACIONES SALDO INICIAL Y ANULACIONES	TOTAL OBLIGACIONES	PRESCRIPCIONES	PAGOS REALIZADOS	OBLIGACIONES PENDIENTES DE PAGO A 31 DE DICIEMBRE
2023.0.18.1640.0.22700	LIMPIEZA	2.562,30	0,00	2.562,30	0,00	2.562,30	0,00
2023.0.18.1640.411.6090	Otras inv. nuevas infra.	96.936,44	0,00	96.936,44	0,00	96.936,44	0,00
2023.0.18.2311.0.22000	Material oficina	103,37	0,00	103,37	0,00	103,37	0,00
2023.0.18.2311.0.22300	Transporte	6.352,50	0,00	6.352,50	0,00	6.352,50	0,00
2023.0.18.2311.0.22700	Limpieza y aseo	2.135,25	0,00	2.135,25	0,00	2.135,25	0,00
2023.0.18.2311.0.48000	Atenciones Beneficas	44.710,37	0,00	44.710,37	0,00	44.350,37	360,00
2023.0.18.2311.0.48900	Otras transferencias	1.383.950,00	0,00	1.383.950,00	0,00	1.383.950,00	0,00
2023.0.18.2316.0.21300	Conserv. instalaciones	969,86	0,00	969,86	0,00	969,86	0,00
2023.0.18.2316.0.21500	Conservación mobiliario	2.795,10	0,00	2.795,10	0,00	2.795,10	0,00
2023.0.18.2316.0.22000	Material oficina	50.850,56	0,00	50.850,56	0,00	50.850,56	0,00
2023.0.18.2316.0.22002	Material informático	6,79	0,00	6,79	0,00	6,79	0,00
2023.0.18.2316.0.22700	Limpieza y aseo	15.587,32	0,00	15.587,32	0,00	15.587,32	0,00
2023.0.18.2316.0.22706	Estudios y trabajos técnicos	22.008,70	0,00	22.008,70	0,00	22.008,70	0,00
2023.0.18.2316.475.6400	Gastos en inversiones de carácter inmaterial	14.762,00	0,00	14.762,00	0,00	14.762,00	0,00
2023.0.19.3110.0.21200	CONSERV. EDIFICIOS	96,80	0,00	96,80	0,00	96,80	0,00
2023.0.19.3110.0.22000	Material oficina	39,10	0,00	39,10	0,00	39,10	0,00
2023.0.19.3110.0.22706	Estudios y trab. t,cnicos	15.081,82	0,00	15.081,82	0,00	15.081,82	0,00
2023.0.19.3111.0.22103	Combustibles	62,00	0,00	62,00	0,00	62,00	0,00
2023.0.20.1700.0.22700	Limpieza y aseo	2.662,00	0,00	2.662,00	0,00	2.662,00	0,00
2023.0.20.1700.0.22706	Estudios y trab. t,cnicos	3.982,62	0,00	3.982,62	0,00	3.982,62	0,00
2023.0.20.1722.0.22700	SERVICIO LIMPIEZA	351.739,07	0,00	351.739,07	0,00	351.739,07	0,00
2023.0.20.1722.0.22706	ESTUDIOS Y TRAB. TÉCNICOS	2.814,46	0,00	2.814,46	0,00	2.814,46	0,00
2023.0.20.1722.0.42000	TRANSFERENCIAS AL ESTADO	463.957,19	0,00	463.957,19	0,00	463.957,19	0,00
2023.0.20.1722.382.6090	Otras inv. nuevas infra.	388.669,88	0,00	388.669,88	0,00	388.669,88	0,00
2023.0.21.3300.0.22001	Prensa, revistas, libros	1.199,97	0,00	1.199,97	0,00	1.199,97	0,00
2023.0.21.3300.0.22609	Festejos populares	21.145,70	0,00	21.145,70	0,00	19.645,70	1.500,00
2023.0.21.3300.0.22700	SERVICIO LIMPIEZA	1.921,72	0,00	1.921,72	0,00	1.921,72	0,00
2023.0.22.3380.0.22609	Festejos populares	56.260,52	0,00	56.260,52	0,00	56.260,52	0,00
2023.0.22.3380.0.22700	LIMPIEZA	3.096,11	0,00	3.096,11	0,00	3.096,11	0,00
2023.0.22.3380.0.48900	Otras transferencias	21.500,00	0,00	21.500,00	0,00	21.500,00	0,00
2023.0.23.4312.0.22602	PUBLICIDAD	4.506,32	0,00	4.506,32	0,00	4.506,32	0,00
2023.0.23.4312.0.22609	Festejos populares	10.615,78	0,00	10.615,78	0,00	10.615,78	0,00
2023.0.23.4312.0.22700	LIMPIEZA	7.046,32	0,00	7.046,32	0,00	7.046,32	0,00
2023.0.23.4312.0.22706	Estudios y trab. t,cnicos	3.612,46	0,00	3.612,46	0,00	3.612,46	0,00
2023.0.24.2321.0.22606	REUNIONES Y CONFERENCIAS	3.900,00	0,00	3.900,00	0,00	3.900,00	0,00
2023.0.24.2321.0.22609	ACTIVIDADES	34.335,12	0,00	34.335,12	0,00	34.335,12	0,00
2023.0.24.2321.0.23020	DIETAS DEL PERSONAL NO DIRECTIVO	37,40	0,00	37,40	0,00	0,00	37,40
2023.0.25.2410.0.21200	CONSERV. EDIFICIOS	113,28	0,00	113,28	0,00	113,28	0,00
2023.0.25.2410.0.22000	MATERIAL OFICINA	60,62	0,00	60,62	0,00	60,62	0,00
2023.0.25.2410.0.22002	Material Informático	2.117,50	0,00	2.117,50	0,00	2.117,50	0,00
2023.0.25.2410.0.22609	ACTIVIDADES	2.934,60	0,00	2.934,60	0,00	2.738,47	196,13
2023.0.25.2410.0.22700	Limpieza y aseo	1.921,72	0,00	1.921,72	0,00	1.921,72	0,00
2023.0.25.2410.0.47900	Otras subvenciones a Empresas privadas	702.878,00	0,00	702.878,00	0,00	702.878,00	0,00
2023.0.25.2411.0.22000	MATERIAL OFICINA	42,25	0,00	42,25	0,00	42,25	0,00
2023.0.25.2411.90026.2	Suministros de material electrónico, eléctrico y de t	1.388,49	0,00	1.388,49	0,00	1.388,49	0,00
2023.0.25.2411.90027.2	Suministros de material electrónico, eléctrico y de t	15.167,87	0,00	15.167,87	0,00	15.167,87	0,00
2023.0.26.9204.0.22000	MATERIAL OFICINA	3.923,61	0,00	3.923,61	0,00	3.923,61	0,00
2023.0.26.9204.0.22700	LIMPIEZA	1.067,63	0,00	1.067,63	0,00	1.067,63	0,00
2023.0.26.9205.0.21600	CONSERV. INFORMÁTICA	43.394,27	0,00	43.394,27	0,00	38.421,57	4.972,70
2023.0.26.9205.0.22002	MATERIAL INFORMÁTICO	18.405,94	0,00	18.405,94	0,00	18.405,94	0,00



EJERCICIOS CERRADOS

PRESUPUESTO DE GASTOS

OBLIGACIONES PENDIENTES DE PAGO

PARTIDA PRESUPUESTARIA	DESCRIPCIÓN	OBLIGACIONES PENDIENTES DE PAGO A 1 DE ENERO	MODIFICACIONES SALDO INICIAL Y ANULACIONES	TOTAL OBLIGACIONES	PRESCRIPCIONES	PAGOS REALIZADOS	OBLIGACIONES PENDIENTES DE PAGO A 31 DE DICIEMBRE
2023.0.26.9205.0.22706	ESTUDIOS Y TRAB. TÉCNICOS	8.727,54	0,00	8.727,54	0,00	8.727,54	0,00
2023.0.27.4320.0.21300	Conserv. instalaciones	7.530,65	0,00	7.530,65	0,00	7.530,65	0,00
2023.0.27.4320.0.22000	Material oficina	16,15	0,00	16,15	0,00	16,15	0,00
2023.0.27.4320.0.22601	Atenciones protocolarias	5.213,40	0,00	5.213,40	0,00	5.213,40	0,00
2023.0.27.4320.0.22602	Publicidad y propaganda.	2.051,60	0,00	2.051,60	0,00	2.051,60	0,00
2023.0.27.4320.0.22700	Limpieza y aseo	6.767,10	0,00	6.767,10	0,00	6.767,10	0,00
2023.0.27.4320.0.22706	ESTUDIOS- TRAB. TÉCNICOS	30.001,54	0,00	30.001,54	0,00	30.001,54	0,00
2023.0.27.4320.390.62200	Edificios y otras construcciones	80.723,48	0,00	80.723,48	0,00	80.723,48	0,00
2023.0.28.9207.0.22000	Material oficina	303,15	0,00	303,15	0,00	303,15	0,00
2023.0.28.9207.0.22001	Prensa, revistas, libros	2.409,34	0,00	2.409,34	0,00	1.187,84	1.221,50
2023.0.29.1500.0.22000	MATERIAL OFICINA	1.992,96	0,00	1.992,96	0,00	1.992,96	0,00
2023.0.29.1500.0.22604	SERV. JURÍDICOS	2.178,00	0,00	2.178,00	0,00	2.178,00	0,00
2023.0.30.9251.0.22799	OTROS TRABAJOS DE EMPRESAS	15.469,03	0,00	15.469,03	0,00	15.469,03	0,00
2023.0.31.3321.0.21300	CONSERV. INSTALACIONES	4.426,80	0,00	4.426,80	0,00	4.426,80	0,00
2023.0.31.3321.0.22000	MATERIAL OFICINA	175,21	0,00	175,21	0,00	175,21	0,00
2023.0.31.3321.0.22001	PUBLICACIONES	7.142,50	0,00	7.142,50	0,00	7.142,50	0,00
2023.0.31.3321.0.22609	ACTIVIDADES	4.758,78	0,00	4.758,78	0,00	4.611,13	147,65
2023.0.31.3321.0.22700	SERVICIO LIMPIEZA	6.085,46	0,00	6.085,46	0,00	6.085,46	0,00
2023.0.31.3321.0.22706	ESTUDIOS-TRAB. TÉCNICOS	29.874,36	0,00	29.874,36	0,00	29.874,36	0,00
2023.0.32.1621.0.22700	SERVICIO LIMPIEZA	1.215.951,25	0,00	1.215.951,25	0,00	1.215.951,25	0,00
2023.0.32.1622.0.22700	SERVICIO LIMPIEZA	133.746,74	0,00	133.746,74	0,00	133.746,74	0,00
2023.0.32.1623.0.22700	SERVICIO LIMPIEZA	1.474.864,08	0,00	1.474.864,08	0,00	1.474.864,08	0,00
2023.0.32.1630.0.22700	SERVICIO LIMPIEZA	1.046.278,61	0,00	1.046.278,61	0,00	1.046.278,61	0,00
2023.0.34.2315.0.22606	Reuniones, conferencias y cursos	10.527,00	0,00	10.527,00	0,00	10.527,00	0,00
2023.0.34.2315.0.22609	Actividades culturales y deportivas	8.888,72	0,00	8.888,72	0,00	8.888,72	0,00
2023.0.34.2315.0.22706	Estudios y trabajos técnicos	4.000,00	0,00	4.000,00	0,00	4.000,00	0,00
2023.0.35.4930.0.21600	CONSERV. INFORMÁTICA	673,96	0,00	673,96	0,00	673,96	0,00
2023.0.35.4930.0.22000	MATERIAL OFICINA	7,57	0,00	7,57	0,00	7,57	0,00
2023.0.36.9252.0.22700	SERVICIO LIMPIEZA	4.365,67	0,00	4.365,67	0,00	4.365,67	0,00
2023.0.37.9330.0.21200	CONSERV. EDIFICIOS	9.334,41	0,00	9.334,41	0,00	9.033,40	301,01
TOTAL		15.198.144,35	0,00	15.198.144,35	0,00	13.940.351,57	1.257.792,78

EJERCICIOS CERRADOS
PRESUPUESTO DE INGRESOS

DERECHOS PENDIENTES DE COBRO

PARTIDA PRESUPUESTARIA	DESCRIPCIÓN	DERECHOS PENDIENTES DE COBRO A 1 DE ENERO	MODIFICACIONES SALDO INICIAL	DERECHOS ANULADOS	DERECHOS CANCELADOS	RECAUDACIÓN	DERECHOS PENDIENTES DE COBRO A 31 DE DICIEMBRE
1989.0.0.0.0.35000	Para la ejecución de obra	591,94	0,00	0,00	0,00	0,00	591,94
	TOTAL 1989	591,94	0,00	0,00	0,00	0,00	591,94
1997.0.0.0.0.13000	Impuesto sobre Actividades Económicas	73,92	0,00	0,00	0,00	0,00	73,92
1997.0.0.0.0.35100	Para el establecimiento o ampliación de servicios	1.992,99	0,00	0,00	0,00	0,00	1.992,99
	TOTAL 1997	2.066,91	0,00	0,00	0,00	0,00	2.066,91
2006.0.0.0.0.11300	Impuesto sobre Bienes Inmuebles. Urbana	2.094,71	0,00	0,00	0,00	0,00	2.094,71
	TOTAL 2006	2.094,71	0,00	0,00	0,00	0,00	2.094,71
2007.0.0.0.0.11300	Impuesto sobre Bienes Inmuebles. Urbana	1.953,02	0,00	0,00	0,00	413,27	1.539,75
2007.0.0.0.0.32902	Aperturas	504,23	0,00	0,00	0,00	0,00	504,23
	TOTAL 2007	2.457,25	0,00	0,00	0,00	413,27	2.043,98
2008.0.0.0.0.11300	Impuesto sobre Bienes Inmuebles. Urbana	9.366,16	0,00	0,00	0,00	783,23	8.582,93
2008.0.0.0.0.11600	Impuesto sobre incremento valor terrenos	11.167,29	0,00	0,00	0,00	120,50	11.046,79
2008.0.0.0.0.39100	Multas por infracciones urbanísticas	1.000,00	0,00	1.000,00	0,00	0,00	0,00
2008.0.0.0.0.62.55000	De concesiones administra	14.814,72	0,00	0,00	0,00	1.665,31	13.149,41
	TOTAL 2008	36.348,17	0,00	1.000,00	0,00	2.569,04	32.779,13
2009.0.0.0.0.11200	Impuesto sobre Bienes Inmuebles. Rústica	4,05	0,00	4,05	0,00	0,00	0,00
2009.0.0.0.0.11300	Impuesto sobre Bienes Inmuebles. Urbana	24.430,17	0,00	0,00	0,00	294,55	24.135,62
2009.0.0.0.0.11600	Impuesto sobre incremento valor terrenos	383,08	0,00	0,00	0,00	4,13	378,95
2009.0.0.0.0.13000	Impuesto sobre Actividades Económicas	5.642,97	0,00	0,00	0,00	61,11	5.581,86
2009.0.0.0.0.29000	Impuesto sobre construcción	110.069,65	0,00	0,00	0,00	1.034,91	109.034,74
2009.0.0.0.0.30200	Servicio de recogida de basuras	891,40	0,00	0,00	0,00	0,00	891,40
2009.0.0.0.0.32100	Licencias urbanísticas	206.422,34	0,00	0,00	0,00	2.100,00	204.322,34
2009.0.0.0.0.33500	Mesas	338,07	0,00	0,00	0,00	0,00	338,07
	TOTAL 2009	348.181,73	0,00	4,05	0,00	3.494,70	344.682,98
2010.0.0.0.0.11300	Impuesto sobre Bienes Inmuebles. Urbana	53.326,37	0,00	412,42	0,00	18.695,55	34.218,40
2010.0.0.0.0.11500	Impuesto sobre Vehículos	4,68	0,00	0,00	0,00	4,68	0,00
2010.0.0.0.0.11600	Impuesto sobre incremento valor terrenos	13.019,92	0,00	0,00	0,00	11.233,74	1.786,18
2010.0.0.0.0.13000	Impuesto sobre Actividades Económicas	463,09	0,00	463,09	0,00	0,00	0,00
2010.0.0.0.0.30200	Servicio de recogida de basuras	3.534,48	0,00	251,02	0,00	0,38	3.283,08
2010.0.0.0.0.32902	Aperturas	179,68	0,00	0,00	0,00	179,68	0,00
2010.0.0.0.0.33500	Mesas	750,00	0,00	0,00	0,00	229,83	520,17
2010.0.0.0.0.48000	De insti. sin fines lucro	14.917,14	0,00	0,00	0,00	0,00	14.917,14
	TOTAL 2010	86.195,36	0,00	1.126,53	0,00	30.343,86	54.724,97
2011.0.0.0.0.11300	Impuesto sobre Bienes Inmuebles. Urbana	76.943,93	0,00	222,80	0,00	9.234,43	67.486,70
2011.0.0.0.0.11500	Impuesto sobre Vehículos	489,97	0,00	0,00	0,00	116,39	373,58
2011.0.0.0.0.11600	Impuesto sobre incremento valor terrenos	13.724,94	0,00	0,00	0,00	0,00	13.724,94
2011.0.0.0.0.13000	Impuesto sobre Actividades Económicas	376,02	0,00	0,00	0,00	0,00	376,02
2011.0.0.0.0.30200	Servicio de recogida de basuras	15.336,50	0,00	1.205,02	0,00	109,15	14.022,33
2011.0.0.0.0.31101	Actividades centros sociales	640,00	0,00	0,00	0,00	0,00	640,00
2011.0.0.0.0.31201	Escuelas infantiles	38,13	0,00	0,00	0,00	0,00	38,13
2011.0.0.0.0.32902	Aperturas	1.505,36	0,00	809,60	0,00	0,00	695,76
2011.0.0.0.0.33101	Vados	165,28	0,00	0,00	0,00	165,28	0,00
2011.0.0.0.0.33500	Mesas	2.775,00	0,00	0,00	0,00	0,00	2.775,00
2011.0.0.0.0.33600	Puestos y barracas	288,48	0,00	0,00	0,00	288,48	0,00
2011.0.0.0.0.39100	Multas por infracciones urbanísticas	4.464,37	0,00	0,00	0,00	4.464,37	0,00
2011.0.0.0.0.39120	Multas por infracciones de la Ordenanza de circulac	1.470,00	0,00	0,00	0,00	470,00	1.000,00
2011.0.0.0.0.48000	De insti. sin fines lucro	684,55	0,00	0,00	0,00	0,00	684,55
	TOTAL 2011	118.902,53	0,00	2.237,42	0,00	14.848,10	101.817,01
2012.0.0.0.0.11200	Impuesto sobre Bienes Inmuebles. Rústica	6,50	0,00	0,00	0,00	0,00	6,50
2012.0.0.0.0.11300	Impuesto sobre Bienes Inmuebles. Urbana	133.084,16	0,00	551,97	0,00	25.841,30	106.690,89



Ayuntamiento Benidorm
EJERCICIO 2024

EJERCICIOS CERRADOS
PRESUPUESTO DE INGRESOS

DERECHOS PENDIENTES DE COBRO

PARTIDA PRESUPUESTARIA	DESCRIPCIÓN	DERECHOS PENDIENTES DE COBRO A 1 DE ENERO	MODIFICACIONES SALDO INICIAL	DERECHOS ANULADOS	DERECHOS CANCELADOS	RECAUDACIÓN	DERECHOS PENDIENTES DE COBRO A 31 DE DICIEMBRE
2012.0.0.0.0.11500	Impuesto sobre Vehículos	740,82	0,00	76,26	0,00	121,07	543,49
2012.0.0.0.0.11600	Impuesto sobre incremento valor terrenos	14.007,87	0,00	0,00	0,00	0,00	14.007,87
2012.0.0.0.0.13000	Impuesto sobre Actividades Económicas	1.933,89	0,00	1.933,89	0,00	0,00	0,00
2012.0.0.0.0.29000	Impuesto sobre construcción	147,58	0,00	0,00	0,00	0,00	147,58
2012.0.0.0.0.30200	Servicio de recogida de basuras	12.050,60	0,00	878,57	0,00	342,88	10.829,15
2012.0.0.0.0.31101	Actividades centros sociales	614,81	0,00	0,00	0,00	0,00	614,81
2012.0.0.0.0.31300	Instalaciones deportivas	37,10	0,00	0,00	0,00	37,10	0,00
2012.0.0.0.0.32100	Licencias urbanísticas	276,37	0,00	0,00	0,00	0,00	276,37
2012.0.0.0.0.32902	Aperturas	2.062,00	0,00	0,00	0,00	0,00	2.062,00
2012.0.0.0.0.33101	Vados	495,84	0,00	0,00	0,00	165,28	330,56
2012.0.0.0.0.33500	Mesas	7.309,61	0,00	0,00	0,00	0,00	7.309,61
2012.0.0.0.0.33600	Puestos y barracas	1.132,88	0,00	0,00	0,00	288,48	844,40
2012.0.0.0.0.39100	Multas por infracciones urbanísticas	8.119,59	0,00	2.401,60	0,00	0,00	5.717,99
2012.0.0.0.0.39120	Multas por infracciones de la Ordenanza de circulac	2.650,00	0,00	3,19	0,00	410,00	2.236,81
	TOTAL 2012	184.669,62	0,00	5.845,48	0,00	27.206,11	151.618,03
2013.0.0.0.0.11200	Impuesto sobre Bienes Inmuebles. Rústica	102,20	0,00	0,00	0,00	0,00	102,20
2013.0.0.0.0.11300	Impuesto sobre Bienes Inmuebles. Urbana	343.965,27	0,00	1.765,94	0,00	36.438,61	305.760,72
2013.0.0.0.0.11500	Impuesto sobre Vehículos	4.001,58	0,00	427,48	0,00	283,82	3.290,28
2013.0.0.0.0.11600	Impuesto sobre incremento valor terrenos	57.857,42	0,00	0,00	0,00	183,50	57.673,92
2013.0.0.0.0.13000	Impuesto sobre Actividades Económicas	4.061,56	0,00	2.400,58	0,00	0,00	1.660,98
2013.0.0.0.0.29000	Impuesto sobre construcción	122.652,43	0,00	0,00	0,00	0,00	122.652,43
2013.0.0.0.0.30200	Servicio de recogida de basuras	21.142,54	0,00	1.255,10	0,00	722,87	19.164,57
2013.0.0.0.0.31100	Atención domiciliaria	0,10	0,00	0,00	0,00	0,00	0,10
2013.0.0.0.0.31101	Actividades centros sociales	2.969,75	0,00	0,00	0,00	0,00	2.969,75
2013.0.0.0.0.31200	Escuela idiomas	24,03	0,00	0,00	0,00	0,00	24,03
2013.0.0.0.0.31201	Escuelas infantiles	153,00	0,00	0,00	0,00	0,00	153,00
2013.0.0.0.0.31202	Escuela musica-danza	658,92	0,00	0,00	0,00	0,00	658,92
2013.0.0.0.0.32100	Licencias urbanísticas	244.382,81	0,00	0,00	0,00	0,00	244.382,81
2013.0.0.0.0.32500	Expedición de documentos	84,15	0,00	0,00	0,00	0,00	84,15
2013.0.0.0.0.32900	Playas	1.500,00	0,00	0,00	0,00	1.500,00	0,00
2013.0.0.0.0.32902	Aperturas	1.735,56	0,00	294,22	0,00	0,00	1.441,34
2013.0.0.0.0.33101	Vados	1.887,26	0,00	0,00	0,00	165,28	1.721,98
2013.0.0.0.0.33500	Mesas	14.545,32	0,00	0,00	0,00	0,00	14.545,32
2013.0.0.0.0.33600	Puestos y barracas	3.269,36	0,00	778,92	0,00	0,00	2.490,44
2013.0.0.0.0.39100	Multas por infracciones urbanísticas	9.778,51	0,00	1.200,80	0,00	211,48	8.366,23
2013.0.0.0.0.39120	Multas por infracciones de la Ordenanza de circulac	6.420,36	0,00	1.530,00	0,00	930,00	3.960,36
2013.0.0.0.0.39300	Intereses de demora	181,20	0,00	0,00	0,00	0,00	181,20
2013.0.0.0.0.39900	Otros ingresos diversos	37,00	0,00	0,00	0,00	0,00	37,00
2013.0.0.0.0.45030	Com.Autonoma-Educación	65,00	0,00	0,00	0,00	0,00	65,00
2013.0.0.0.0.55000	De concesiones administra	1.600,00	0,00	0,00	0,00	0,00	1.600,00
2013.0.0.0.0.146.76100	Cementerio.Unidades de enterramiento	231,94	0,00	0,00	0,00	0,00	231,94
	TOTAL 2013	843.307,27	0,00	9.653,04	0,00	40.435,56	793.218,67
2014.0.0.0.0.11200	Impuesto sobre Bienes Inmuebles. Rústica	100,26	0,00	4,09	0,00	0,00	96,17
2014.0.0.0.0.11300	Impuesto sobre Bienes Inmuebles. Urbana	213.159,78	0,00	2.722,91	0,00	33.811,08	176.625,79
2014.0.0.0.0.11500	Impuesto sobre Vehículos	5.091,64	0,00	865,10	0,00	345,92	3.880,62
2014.0.0.0.0.11600	Impuesto sobre incremento valor terrenos	21.175,44	0,00	0,00	0,00	0,00	21.175,44
2014.0.0.0.0.13000	Impuesto sobre Actividades Económicas	709,28	0,00	466,69	0,00	0,00	242,59
2014.0.0.0.0.30200	Servicio de recogida de basuras	22.475,07	0,00	1.954,89	0,00	2.119,20	18.400,98
2014.0.0.0.0.31200	Escuela idiomas	63,86	0,00	0,00	0,00	0,00	63,86
2014.0.0.0.0.31201	Escuelas infantiles	40,47	0,00	0,00	0,00	0,00	40,47

EJERCICIOS CERRADOS
PRESUPUESTO DE INGRESOS

DERECHOS PENDIENTES DE COBRO

PARTIDA PRESUPUESTARIA	DESCRIPCIÓN	DERECHOS PENDIENTES DE COBRO A 1 DE ENERO	MODIFICACIONES SALDO INICIAL	DERECHOS ANULADOS	DERECHOS CANCELADOS	RECAUDACIÓN	DERECHOS PENDIENTES DE COBRO A 31 DE DICIEMBRE
2014.0.0.0.0.31202	Escuela musica-danza	355,86	0,00	0,00	0,00	0,00	355,86
2014.0.0.0.0.31300	Instalaciones deportivas	1.782,93	0,00	0,00	0,00	0,00	1.782,93
2014.0.0.0.0.32100	Licencias urbanísticas	287,08	0,00	0,00	0,00	0,00	287,08
2014.0.0.0.0.32900	Playas	3.587,50	0,00	0,00	0,00	3.000,00	587,50
2014.0.0.0.0.32902	Aperturas	3.619,61	0,00	752,00	0,00	0,00	2.867,61
2014.0.0.0.0.33101	Vados	330,56	0,00	0,00	0,00	165,28	165,28
2014.0.0.0.0.33500	Mesas	8.378,88	0,00	0,00	0,00	0,00	8.378,88
2014.0.0.0.0.33600	Puestos y barracas	2.625,84	0,00	1.557,84	0,00	0,00	1.068,00
2014.0.0.0.0.39110	Multas por infracciones tributarias y análogas	6.609,04	0,00	2.154,67	0,00	0,00	4.454,37
2014.0.0.0.0.39120	Multas por infracciones de la Ordenanza de circulac	5.820,77	0,00	850,00	0,00	240,00	4.730,77
2014.0.0.0.0.39300	Intereses de demora	49,75	0,00	0,00	0,00	0,00	49,75
2014.0.0.0.0.45066	Com.Autonoma-Comercio	3.437,73	0,00	0,00	0,00	0,00	3.437,73
2014.0.0.0.0.55000	De concesiones administra	217,25	0,00	0,00	0,00	0,00	217,25
2014.0.0.0.0.83000	Reintegros de prUstamos d	438,44	0,00	0,00	0,00	0,00	438,44
TOTAL 2014		300.357,04	0,00	11.328,19	0,00	39.681,48	249.347,37
2015.0.0.0.0.11200	Impuesto sobre Bienes Inmuebles. Rústica	89,67	0,00	0,00	0,00	0,00	89,67
2015.0.0.0.0.11300	Impuesto sobre Bienes Inmuebles. Urbana	276.726,17	0,00	5.464,81	0,00	66.877,76	204.383,60
2015.0.0.0.0.11500	Impuesto sobre Vehículos	6.710,01	0,00	1.042,42	0,00	887,46	4.780,13
2015.0.0.0.0.11600	Impuesto sobre incremento valor terrenos	74.130,29	0,00	0,00	0,00	408,00	73.722,29
2015.0.0.0.0.13000	Impuesto sobre Actividades Económicas	955,61	0,00	466,69	0,00	0,00	488,92
2015.0.0.0.0.30200	Servicio de recogida de basuras	33.422,58	0,00	1.691,10	0,00	2.327,49	29.403,99
2015.0.0.0.0.31200	Escuela idiomas	63,86	0,00	0,00	0,00	0,00	63,86
2015.0.0.0.0.31201	Escuelas infantiles	756,60	0,00	0,00	0,00	0,00	756,60
2015.0.0.0.0.31300	Instalaciones deportivas	1.284,39	0,00	0,00	0,00	0,00	1.284,39
2015.0.0.0.0.32100	Licencias urbanísticas	6.903,86	0,00	0,00	0,00	0,00	6.903,86
2015.0.0.0.0.32902	Aperturas	7.267,15	0,00	1.586,37	0,00	1.107,64	4.573,14
2015.0.0.0.0.33101	Vados	711,84	0,00	0,00	0,00	0,00	711,84
2015.0.0.0.0.33500	Mesas	5.829,99	0,00	1.875,00	0,00	2.554,44	1.400,55
2015.0.0.0.0.33600	Puestos y barracas	1.517,94	0,00	803,94	0,00	0,00	714,00
2015.0.0.0.0.39110	Multas por infracciones tributarias y análogas	8.056,80	0,00	0,00	0,00	1.200,80	6.856,00
2015.0.0.0.0.39120	Multas por infracciones de la Ordenanza de circulac	9.842,39	0,00	1.420,00	0,00	398,04	8.024,35
2015.0.0.0.0.39300	Intereses de demora	36,70	0,00	0,00	0,00	0,00	36,70
2015.0.0.0.0.39900	Otros ingresos diversos	604,80	0,00	0,00	0,00	0,00	604,80
2015.0.0.0.0.45030	Com.Autonoma-Educación	14.340,00	0,00	0,00	0,00	0,00	14.340,00
2015.0.0.0.0.45066	Com.Autonoma-Comercio	189,00	0,00	0,00	0,00	0,00	189,00
2015.0.0.0.0.83000	Reintegros de prUstamos d	328,83	0,00	0,00	0,00	0,00	328,83
TOTAL 2015		449.768,48	0,00	14.350,33	0,00	75.761,63	359.656,52
2016.0.0.0.0.11200	Impuesto sobre Bienes Inmuebles. Rústica	237,01	0,00	0,00	0,00	0,00	237,01
2016.0.0.0.0.11300	Impuesto sobre Bienes Inmuebles. Urbana	234.728,82	0,00	4.679,06	0,00	21.818,91	208.230,85
2016.0.0.0.0.11500	Impuesto sobre Vehículos	8.083,80	0,00	1.150,34	0,00	941,42	5.992,04
2016.0.0.0.0.11600	Impuesto sobre incremento valor terrenos	19.882,52	0,00	1.082,35	0,00	954,73	17.845,44
2016.0.0.0.0.13000	Impuesto sobre Actividades Económicas	955,61	0,00	466,69	0,00	0,00	488,92
2016.0.0.0.0.29000	Impuesto sobre construcción	1.214,01	0,00	0,00	0,00	0,00	1.214,01
2016.0.0.0.0.30200	Servicio de recogida de basuras	44.543,35	0,00	2.542,72	0,00	2.980,80	39.019,83
2016.0.0.0.0.31101	Actividades centros sociales	73,19	0,00	0,00	0,00	0,00	73,19
2016.0.0.0.0.31200	Escuela idiomas	121,62	0,00	0,00	0,00	0,00	121,62
2016.0.0.0.0.31201	Escuelas infantiles	1.143,11	0,00	0,00	0,00	161,88	981,23
2016.0.0.0.0.31202	Escuela musica-danza	802,96	0,00	0,00	0,00	46,21	756,75
2016.0.0.0.0.31300	Instalaciones deportivas	2.728,95	0,00	0,00	0,00	0,00	2.728,95
2016.0.0.0.0.32100	Licencias urbanísticas	270,25	0,00	0,00	0,00	60,00	210,25

EJERCICIOS CERRADOS
PRESUPUESTO DE INGRESOS

DERECHOS PENDIENTES DE COBRO

PARTIDA PRESUPUESTARIA	DESCRIPCIÓN	DERECHOS PENDIENTES DE COBRO A 1 DE ENERO	MODIFICACIONES SALDO INICIAL	DERECHOS ANULADOS	DERECHOS CANCELADOS	RECAUDACIÓN	DERECHOS PENDIENTES DE COBRO A 31 DE DICIEMBRE
2016.0.0.0.32500	Expedición de documentos	18,00	0,00	0,00	0,00	0,00	18,00
2016.0.0.0.32902	Aperturas	6.864,02	0,00	2.363,70	0,00	749,17	3.751,15
2016.0.0.0.33101	Vados	694,66	0,00	198,82	0,00	0,00	495,84
2016.0.0.0.33500	Mesas	1.568,85	0,00	0,00	0,00	0,00	1.568,85
2016.0.0.0.33600	Puestos y barracas	2.040,52	0,00	0,00	0,00	929,44	1.111,08
2016.0.0.0.39110	Multas por infracciones tributarias y análogas	8.297,20	0,00	2.051,80	0,00	1.200,80	5.044,60
2016.0.0.0.39120	Multas por infracciones de la Ordenanza de circulac	13.776,89	0,00	2.498,61	0,00	522,56	10.755,72
2016.0.0.0.45002	C.Autonoma Serv.Sociales	12.218,30	0,00	0,00	0,00	0,00	12.218,30
2016.0.0.0.45030	Com.Autonoma-Educación	1.820,00	0,00	0,00	0,00	0,00	1.820,00
2016.0.0.0.45050	Com.Aut.Agencia Empleo	16.490,64	0,00	0,00	0,00	0,00	16.490,64
2016.0.0.0.45065	Com.Autonoma-Turismo	616,38	0,00	0,00	0,00	0,00	616,38
2016.0.0.0.46100	De Diputaciones, Consejos	134,95	0,00	0,00	0,00	0,00	134,95
2016.0.0.0.197.45052	Com.Autonoma Taller emple	55.929,58	0,00	0,00	0,00	0,00	55.929,58
2016.0.0.0.215.76100	Transferencias de capital	0,05	0,00	0,00	0,00	0,00	0,05
	TOTAL 2016	435.255,24	0,00	17.034,09	0,00	30.365,92	387.855,23
2017.0.0.0.0.11200	Impuesto sobre Bienes Inmuebles. Rústica	101,17	0,00	0,00	0,00	0,00	101,17
2017.0.0.0.0.11300	Impuesto sobre Bienes Inmuebles. Urbana	267.746,28	0,00	3.815,79	0,00	27.798,14	236.132,35
2017.0.0.0.0.11500	Impuesto sobre Vehículos	9.309,90	0,00	1.047,18	0,00	1.427,31	6.835,41
2017.0.0.0.0.11600	Impuesto sobre incremento valor terrenos	22.688,35	0,00	1.327,33	0,00	1.207,97	20.153,05
2017.0.0.0.0.13000	Impuesto sobre Actividades Económicas	2.937,96	0,00	0,00	0,00	0,00	2.937,96
2017.0.0.0.0.30200	Servicio de recogida de basuras	52.795,88	0,00	3.458,47	0,00	5.182,00	44.155,41
2017.0.0.0.0.31201	Escuelas infantiles	411,78	0,00	0,00	0,00	0,00	411,78
2017.0.0.0.0.31202	Escuela musica-danza	608,64	0,00	0,00	0,00	0,00	608,64
2017.0.0.0.0.31300	Instalaciones deportivas	2.624,27	0,00	0,00	0,00	0,00	2.624,27
2017.0.0.0.0.31900	Actividades juventud	299,50	0,00	0,00	0,00	0,00	299,50
2017.0.0.0.0.32100	Licencias urbanísticas	7.730,77	0,00	0,00	0,00	0,00	7.730,77
2017.0.0.0.0.32500	Expedición de documentos	6,00	0,00	6,00	0,00	0,00	0,00
2017.0.0.0.0.32902	Aperturas	2.378,78	0,00	0,00	0,00	0,00	2.378,78
2017.0.0.0.0.33101	Vados	915,79	0,00	278,87	0,00	0,00	636,92
2017.0.0.0.0.33600	Puestos y barracas	2.129,63	0,00	0,00	0,00	194,73	1.934,90
2017.0.0.0.0.39110	Multas por infracciones tributarias y análogas	10.349,76	0,00	7.056,60	0,00	207,93	3.085,23
2017.0.0.0.0.39120	Multas por infracciones de la Ordenanza de circulac	21.389,69	0,00	5.604,51	0,00	2.062,90	13.722,28
2017.0.0.0.0.39211	Recargo de apremio	23,25	0,00	0,00	0,00	0,00	23,25
2017.0.0.0.0.39300	Intereses de demora	1,41	0,00	0,00	0,00	0,00	1,41
2017.0.0.0.0.39900	Otros ingresos diversos	196,43	0,00	0,00	0,00	0,00	196,43
2017.0.0.0.0.45080	Com.Autonoma-Otras	6.290,64	0,00	0,00	0,00	0,00	6.290,64
2017.0.0.0.0.72000	A la Administración General del Estado	68.420,14	0,00	0,00	0,00	0,00	68.420,14
2017.0.0.0.0.83000	Reintegros de prUstamos d	219,16	0,00	0,00	0,00	0,00	219,16
2017.0.0.0.0.253.45052	Com.Autonoma Taller emple	20.585,00	0,00	0,00	0,00	0,00	20.585,00
2017.0.0.0.0.283.76100	Transferencias de capital	755,45	0,00	0,00	0,00	0,00	755,45
2017.0.0.0.0.284.75002	Transferencias de capital en cumplimiento de conv	43.935,40	0,00	0,00	0,00	0,00	43.935,40
2017.0.0.0.0.287.49000	Al exterior	32.995,05	0,00	0,00	0,00	0,00	32.995,05
	TOTAL 2017	577.846,08	0,00	22.594,75	0,00	38.080,98	517.170,35
2018.0.0.0.0.11200	Impuesto sobre Bienes Inmuebles. Rústica	140,26	0,00	0,00	0,00	0,00	140,26
2018.0.0.0.0.11300	Impuesto sobre Bienes Inmuebles. Urbana	235.389,11	0,00	5.892,07	0,00	29.017,27	200.479,77
2018.0.0.0.0.11500	Impuesto sobre Vehículos	12.589,12	0,00	1.474,79	0,00	1.730,17	9.384,16
2018.0.0.0.0.11600	Impuesto sobre incremento valor terrenos	149.385,16	0,00	3.617,10	0,00	2.856,67	142.911,39
2018.0.0.0.0.13000	Impuesto sobre Actividades Económicas	3.795,57	0,00	0,00	0,00	0,00	3.795,57
2018.0.0.0.0.30200	Servicio de recogida de basuras	55.879,53	0,00	5.276,66	0,00	6.306,15	44.296,72
2018.0.0.0.0.31201	Escuelas infantiles	2.545,13	0,00	0,00	0,00	0,00	2.545,13

EJERCICIOS CERRADOS
PRESUPUESTO DE INGRESOS

DERECHOS PENDIENTES DE COBRO

PARTIDA PRESUPUESTARIA	DESCRIPCIÓN	DERECHOS PENDIENTES DE COBRO A 1 DE ENERO	MODIFICACIONES SALDO INICIAL	DERECHOS ANULADOS	DERECHOS CANCELADOS	RECAUDACIÓN	DERECHOS PENDIENTES DE COBRO A 31 DE DICIEMBRE
2018.0.0.0.31202	Escuela musica-danza	328,71	0,00	0,00	0,00	0,00	328,71
2018.0.0.0.31300	Instalaciones deportivas	3.209,08	0,00	0,00	0,00	0,00	3.209,08
2018.0.0.0.32902	Aperturas	666,73	0,00	0,00	0,00	0,00	666,73
2018.0.0.0.33101	Vados	788,01	0,00	300,81	0,00	0,00	487,20
2018.0.0.0.33300	Postes y palomillas	1.748,56	0,00	0,00	0,00	0,00	1.748,56
2018.0.0.0.33400	Tasa por apertura de calas y zanjas	60,00	0,00	0,00	0,00	0,00	60,00
2018.0.0.0.33500	Mesas	3.691,93	0,00	0,00	0,00	0,00	3.691,93
2018.0.0.0.33600	Puestos y barracas	2.067,43	0,00	0,00	0,00	389,46	1.677,97
2018.0.0.0.39110	Multas por infracciones tributarias y análogas	6.226,11	0,00	1.363,90	0,00	151,00	4.711,21
2018.0.0.0.39120	Multas por infracciones de la Ordenanza de circulac	43.388,82	0,00	13.416,54	0,00	4.210,59	25.761,69
2018.0.0.0.39300	Intereses de demora	120,50	0,00	0,00	0,00	0,00	120,50
2018.0.0.0.45002	C.Autonoma Serv.Sociales	6.553,41	0,00	0,00	0,00	0,00	6.553,41
2018.0.0.0.45030	Com.Autonoma-Educación	536,29	0,00	0,00	0,00	0,00	536,29
2018.0.0.0.83000	Reintegros de prUstamos d	395,44	0,00	0,00	0,00	0,00	395,44
2018.0.0.0.278.45051	Com.Autonoma-Escuela Tall	84.036,32	0,00	0,00	0,00	0,00	84.036,32
TOTAL 2018		613.541,22	0,00	31.341,87	0,00	44.661,31	537.538,04
2019.0.0.0.11200	Impuesto sobre Bienes Inmuebles. Rústica	142,87	0,00	26,01	0,00	0,00	116,86
2019.0.0.0.11300	Impuesto sobre Bienes Inmuebles. Urbana	320.404,07	0,00	7.938,85	0,00	39.884,79	272.580,43
2019.0.0.0.11500	Impuesto sobre Vehículos	19.344,88	0,00	3.230,73	0,00	2.696,69	13.417,46
2019.0.0.0.11600	Impuesto sobre incremento valor terrenos	215.364,46	0,00	7.257,72	0,00	7.730,82	200.375,92
2019.0.0.0.13000	Impuesto sobre Actividades Económicas	4.018,24	0,00	0,00	0,00	0,00	4.018,24
2019.0.0.0.29000	Impuesto sobre construcción	19.767,47	0,00	0,00	0,00	0,00	19.767,47
2019.0.0.0.30200	Servicio de recogida de basuras	69.483,71	0,00	7.452,80	0,00	9.535,43	52.495,48
2019.0.0.0.31200	Escuela idiomas	32,60	0,00	32,60	0,00	0,00	0,00
2019.0.0.0.31201	Escuelas infantiles	327,61	0,00	0,00	0,00	137,54	190,07
2019.0.0.0.31202	Escuela musica-danza	260,00	0,00	0,00	0,00	0,00	260,00
2019.0.0.0.31300	Instalaciones deportivas	3.358,64	0,00	0,00	0,00	0,00	3.358,64
2019.0.0.0.32100	Licencias urbanísticas	21.645,38	0,00	0,00	0,00	0,00	21.645,38
2019.0.0.0.32500	Expedición de documentos	180,30	0,00	180,30	0,00	0,00	0,00
2019.0.0.0.32900	Playas	0,30	0,00	0,00	0,00	0,00	0,30
2019.0.0.0.32902	Aperturas	12.586,84	0,00	6.382,96	0,00	0,00	6.203,88
2019.0.0.0.33101	Vados	1.347,93	0,00	472,10	0,00	0,00	875,83
2019.0.0.0.33600	Puestos y barracas	10.382,45	0,00	0,00	0,00	649,16	9.733,29
2019.0.0.0.39110	Multas por infracciones tributarias y análogas	28.926,87	0,00	14.027,34	0,00	993,62	13.905,91
2019.0.0.0.39120	Multas por infracciones de la Ordenanza de circulac	67.184,47	0,00	24.226,65	0,00	6.611,38	36.346,44
2019.0.0.0.39300	Intereses de demora	224,01	0,00	0,00	0,00	0,00	224,01
2019.0.0.0.45002	C.Autonoma Serv.Sociales	26.390,00	0,00	0,00	0,00	0,00	26.390,00
2019.0.0.0.45030	Com.Autonoma-Educación	102.434,80	0,00	0,00	0,00	0,00	102.434,80
2019.0.0.0.45062	Com.Autonoma-Juventud	23.100,00	0,00	0,00	0,00	0,00	23.100,00
2019.0.0.0.45065	Com.Autonoma-Turismo	8.268,73	0,00	0,00	0,00	0,00	8.268,73
2019.0.0.0.45080	Com.Autonoma-Otras	14.372,95	0,00	0,00	0,00	0,00	14.372,95
2019.0.0.0.83000	Reintegros de prUstamos d	1.643,97	0,00	0,00	0,00	0,00	1.643,97
2019.0.0.0.301.76100	Transferencias de capital	1,66	0,00	0,00	0,00	0,00	1,66
2019.0.0.0.323.45051	Com.Autonoma-Escuela Tall	43.347,45	0,00	0,00	0,00	0,00	43.347,45
2019.0.0.0.343.45051	Com.Autonoma-Escuela Tall	22.753,53	0,00	0,00	0,00	0,00	22.753,53
2019.0.0.0.348.76100	Transferencias de capital	1,69	0,00	0,00	0,00	0,00	1,69
TOTAL 2019		1.037.297,88	0,00	71.228,06	0,00	68.239,43	897.830,39
2020.0.0.0.11200	Impuesto sobre Bienes Inmuebles. Rústica	1.052,41	0,00	672,41	0,00	229,61	150,39
2020.0.0.0.11300	Impuesto sobre Bienes Inmuebles. Urbana	422.054,83	0,00	49.224,66	0,00	47.999,76	324.830,41
2020.0.0.0.11500	Impuesto sobre Vehículos	50.796,65	0,00	25.052,73	0,00	4.227,26	21.516,66

EJERCICIOS CERRADOS
PRESUPUESTO DE INGRESOS

DERECHOS PENDIENTES DE COBRO

PARTIDA PRESUPUESTARIA	DESCRIPCIÓN	DERECHOS PENDIENTES DE COBRO A 1 DE ENERO	MODIFICACIONES SALDO INICIAL	DERECHOS ANULADOS	DERECHOS CANCELADOS	RECAUDACIÓN	DERECHOS PENDIENTES DE COBRO A 31 DE DICIEMBRE
2020.0.0.0.0.11600	Impuesto sobre incremento valor terrenos	377.543,28	0,00	26.355,79	0,00	22.879,52	328.307,97
2020.0.0.0.0.13000	Impuesto sobre Actividades Económicas	16.959,07	0,00	314,61	0,00	144,81	16.499,65
2020.0.0.0.0.30200	Servicio de recogida de basuras	108.737,55	0,00	20.114,70	0,00	14.183,80	74.439,05
2020.0.0.0.0.31200	Escuela idiomas	66,84	0,00	66,84	0,00	0,00	0,00
2020.0.0.0.0.31201	Escuelas infantiles	2.865,50	0,00	36,14	0,00	64,71	2.764,65
2020.0.0.0.0.31202	Escuela musica-danza	909,13	0,00	0,00	0,00	0,00	909,13
2020.0.0.0.0.31300	Instalaciones deportivas	11.632,29	0,00	15,00	0,00	80,00	11.537,29
2020.0.0.0.0.32902	Aperturas	9.691,33	0,00	566,93	0,00	1.774,33	7.350,07
2020.0.0.0.0.33101	Vados	6.522,28	0,00	914,52	0,00	540,01	5.067,75
2020.0.0.0.0.33500	Mesas	11.483,99	0,00	4.432,22	0,00	18,78	7.032,99
2020.0.0.0.0.33600	Puestos y barracas	22.604,56	0,00	88,41	0,00	447,56	22.068,59
2020.0.0.0.0.39110	Multas por infracciones tributarias y análogas	70.660,39	0,00	40.231,48	0,00	1.176,63	29.252,28
2020.0.0.0.0.39120	Multas por infracciones de la Ordenanza de circulac	255.621,54	0,00	197.222,05	0,00	13.958,20	44.441,29
2020.0.0.0.0.39300	Intereses de demora.	113,02	0,00	0,00	0,00	0,00	113,02
2020.0.0.0.0.39900	Otros ingresos diversos.	870,00	0,00	150,00	0,00	720,00	0,00
2020.0.0.0.0.45002	C.Autonoma Serv.Sociales	17.500,01	0,00	0,00	0,00	0,00	17.500,01
2020.0.0.0.0.45030	Com.Autonoma-Educación	45.756,40	0,00	0,00	0,00	0,00	45.756,40
2020.0.0.0.0.45080	Com.Autonoma-Otras	40.520,00	0,00	0,00	0,00	0,00	40.520,00
2020.0.0.0.0.83000	Reintegros de prUstamos d	2.520,97	0,00	0,00	0,00	0,00	2.520,97
2020.0.0.0.90002.45051	Com.Autonoma-Escuela Tall	30.756,69	0,00	0,00	0,00	0,00	30.756,69
	TOTAL 2020	1.507.238,73	0,00	365.458,49	0,00	108.444,98	1.033.335,26
2021.0.0.0.0.11200	Impuesto sobre Bienes Inm	1.349,06	0,00	22,16	0,00	220,56	1.106,34
2021.0.0.0.0.11300	Impuesto sobre Bienes Inmuebles. Urbana	552.073,31	0,00	13.639,11	0,00	84.743,94	453.690,26
2021.0.0.0.0.11500	Impuesto sobre Vehiculos	76.654,84	0,00	22.343,87	0,00	10.204,37	44.106,60
2021.0.0.0.0.11600	Impuesto sobre incremento valor terrenos	98.164,90	0,00	16.583,49	0,00	15.464,87	66.116,54
2021.0.0.0.0.13000	Impuesto sobre Actividade	3.252,67	0,00	0,00	0,00	843,92	2.408,75
2021.0.0.0.0.29000	Impuesto sobre construcción	500,00	0,00	0,00	0,00	0,00	500,00
2021.0.0.0.0.30200	Servicio de recogida de basuras	153.870,97	0,00	7.964,90	0,00	25.775,36	120.130,71
2021.0.0.0.0.31200	Escuela idiomas	173,78	0,00	0,00	0,00	11,52	162,26
2021.0.0.0.0.31201	Escuelas infantiles	1.827,54	0,00	0,00	0,00	253,51	1.574,03
2021.0.0.0.0.31202	Escuela musica-danza	469,94	0,00	0,00	0,00	0,00	469,94
2021.0.0.0.0.31300	Instalaciones deportivas	2.560,31	0,00	0,00	0,00	0,00	2.560,31
2021.0.0.0.0.32100	Licencias urbanísticas	9.169,86	0,00	0,00	0,00	0,00	9.169,86
2021.0.0.0.0.32900	Playas	10.562,00	0,00	0,00	0,00	0,00	10.562,00
2021.0.0.0.0.32902	Aperturas	16.678,32	0,00	0,00	0,00	0,00	16.678,32
2021.0.0.0.0.33101	Vados	7.072,96	0,00	846,83	0,00	731,17	5.494,96
2021.0.0.0.0.39110	Multas infracciones tributarias	92.902,24	0,00	54.070,13	0,00	4.328,93	34.503,18
2021.0.0.0.0.39120	Multas circulación	331.015,60	0,00	98.169,87	0,00	23.502,64	209.343,09
2021.0.0.0.0.39300	Intereses de demora.	286,50	0,00	0,00	0,00	0,00	286,50
2021.0.0.0.0.45002	C.Autonoma Serv.Sociales	26.965,92	0,00	0,00	0,00	0,00	26.965,92
2021.0.0.0.0.55000	De concesiones administra	90.000,00	0,00	0,00	0,00	0,00	90.000,00
2021.0.0.0.0.83000	Reintegros de prUstamos d	438,32	0,00	0,00	0,00	0,00	438,32
2021.0.0.0.314.75030	Transferencias de capital en cumplimiento de conv	121.632,34	0,00	0,00	0,00	0,00	121.632,34
2021.0.0.0.90009.45051	Com.Autonoma-Escuela Tall	5.873,17	0,00	0,00	0,00	0,00	5.873,17
2021.0.0.0.90010.45052	Com.Autonoma Taller emple	111.157,84	0,00	0,00	0,00	0,00	111.157,84
2021.0.0.0.90011.45052	Com.Autonoma Taller emple	1.713,54	0,00	0,00	0,00	0,00	1.713,54
	TOTAL 2021	1.716.365,93	0,00	213.640,36	0,00	166.080,79	1.336.644,78
2022.0.0.0.0.11200	Impuesto sobre Bienes Inm	1.537,94	0,00	0,00	0,00	251,26	1.286,68
2022.0.0.0.0.11300	Impuesto sobre Bienes Inmuebles. Urbana	686.015,12	0,00	24.984,64	0,00	170.106,37	490.924,11
2022.0.0.0.0.11500	Impuesto sobre Vehiculos	105.479,33	0,00	19.867,54	0,00	20.462,38	65.149,41

EJERCICIOS CERRADOS
PRESUPUESTO DE INGRESOS

DERECHOS PENDIENTES DE COBRO

PARTIDA PRESUPUESTARIA	DESCRIPCIÓN	DERECHOS PENDIENTES DE COBRO A 1 DE ENERO	MODIFICACIONES SALDO INICIAL	DERECHOS ANULADOS	DERECHOS CANCELADOS	RECAUDACIÓN	DERECHOS PENDIENTES DE COBRO A 31 DE DICIEMBRE
2022.0.0.0.0.11600	Impuesto sobre incremento valor terrenos	214.352,21	0,00	30.298,88	0,00	60.943,24	123.110,09
2022.0.0.0.0.13000	Impuesto sobre Actividade	3.074,61	0,00	0,00	0,00	1.797,62	1.276,99
2022.0.0.0.0.29000	Impuesto sobre construcción	265,63	0,00	0,00	0,00	0,00	265,63
2022.0.0.0.0.30001	Agua	33,13	0,00	0,00	0,00	0,00	33,13
2022.0.0.0.0.30200	Servicio de recogida de basuras	184.231,65	0,00	10.431,48	0,00	39.510,08	134.290,09
2022.0.0.0.0.31200	Escuela idiomas	6.872,69	0,00	0,00	0,00	0,00	6.872,69
2022.0.0.0.0.31201	Escuelas infantiles	2.086,04	0,00	162,60	0,00	0,00	1.923,44
2022.0.0.0.0.31202	Escuela musica-danza	306,18	0,00	0,00	0,00	0,00	306,18
2022.0.0.0.0.31300	Instalaciones deportivas	2.204,52	0,00	111,55	0,00	0,00	2.092,97
2022.0.0.0.0.32902	Aperturas	8.176,77	0,00	0,00	0,00	0,00	8.176,77
2022.0.0.0.0.33101	Vados	28.628,43	0,00	846,83	0,00	787,86	26.993,74
2022.0.0.0.0.33600	Puestos y barracas	40.639,48	0,00	0,00	0,00	15.681,71	24.957,77
2022.0.0.0.0.39110	Multas infracciones tributarias	78.982,35	0,00	17.504,59	0,00	9.725,31	51.752,45
2022.0.0.0.0.39120	Multas circulación	411.502,27	0,00	53.263,07	0,00	37.945,11	320.294,09
2022.0.0.0.0.39300	Intereses de demora.	127,77	0,00	0,00	0,00	0,00	127,77
2022.0.0.0.0.39700	Cuotas aprov.urbanístico	54.466,41	0,00	0,00	0,00	0,00	54.466,41
2022.0.0.0.0.39900	Otros ingresos diversos.	6.451,09	0,00	0,00	0,00	0,00	6.451,09
2022.0.0.0.0.45066	COM. AUTÓNOMA- COMERCIO	9.967,52	0,00	0,00	0,00	0,00	9.967,52
2022.0.0.0.0.46100	De Diputaciones, Consejos	51.596,19	0,00	0,00	0,00	50.596,19	1.000,00
2022.0.0.0.0.55000	De concesiones administra	84.985,23	0,00	0,00	0,00	0,00	84.985,23
2022.0.0.0.0.83000	Reintegros de prUstamos d	109,61	0,00	0,00	0,00	0,00	109,61
TOTAL 2022		1.982.092,17	0,00	157.471,18	0,00	407.807,13	1.416.813,86
2023.0.0.0.0.11200	Impuesto sobre Bienes Inm	2.238,33	0,00	19,73	0,00	901,33	1.317,27
2023.0.0.0.0.11300	Impuesto sobre Bienes Inmuebles. Urbana	1.818.413,85	0,00	44.751,21	0,00	1.121.849,91	651.812,73
2023.0.0.0.0.11500	Impuesto sobre Vehículos	199.309,94	0,00	21.363,06	0,00	66.496,96	111.449,92
2023.0.0.0.0.11600	Impuesto sobre incremento valor terrenos	1.282.602,93	0,00	60.733,24	0,00	958.833,50	263.036,19
2023.0.0.0.0.13000	Impuesto sobre Actividade	51.877,84	0,00	373,13	0,00	46.830,42	4.674,29
2023.0.0.0.0.29000	Impuesto sobre construcción	363.744,24	0,00	0,00	0,00	61.269,27	302.474,97
2023.0.0.0.0.30100	Servicio de alcantarillad	872.023,43	0,00	0,00	0,00	872.023,43	0,00
2023.0.0.0.0.30200	Servicio de recogida de basuras	296.522,78	0,00	13.353,34	0,00	124.931,01	158.238,43
2023.0.0.0.0.31200	Escuela idiomas	3.913,05	0,00	0,00	0,00	1.503,34	2.409,71
2023.0.0.0.0.31201	Escuelas infantiles	10.376,67	0,00	0,00	0,00	6.724,63	3.652,04
2023.0.0.0.0.31202	Escuela musica-danza	9.592,56	0,00	0,00	0,00	938,89	8.653,67
2023.0.0.0.0.31300	Instalaciones deportivas	1.122,59	0,00	0,00	0,00	-7,50	1.130,09
2023.0.0.0.0.32900	Playas	1.250,00	0,00	0,00	0,00	0,00	1.250,00
2023.0.0.0.0.32902	Aperturas	4.474,75	0,00	0,00	0,00	0,00	4.474,75
2023.0.0.0.0.33101	Vados	31.795,79	0,00	1.519,97	0,00	21.729,32	8.546,50
2023.0.0.0.0.33600	Puestos y barracas	148.268,29	0,00	4.312,24	0,00	61.672,85	82.283,20
2023.0.0.0.0.39110	Multas infracciones tributarias	312.715,93	0,00	134.282,71	0,00	46.370,31	132.062,91
2023.0.0.0.0.39120	Multas circulación	749.898,24	0,00	92.293,89	0,00	240.120,03	417.484,32
2023.0.0.0.0.39300	Intereses de demora.	248,43	0,00	0,00	0,00	0,00	248,43
2023.0.0.0.0.39900	Otros ingresos diversos.	10.578,30	0,00	0,00	0,00	1.993,44	8.584,86
2023.0.0.0.0.45002	C.Autonoma Serv.Sociales	257.193,86	0,00	26.210,85	0,00	230.983,01	0,00
2023.0.0.0.0.45003	COM. AUTÓNOMA-IGUALDAD	130.276,41	0,00	0,00	0,00	130.276,41	0,00
2023.0.0.0.0.45030	Com.Autonoma-Educación	92.445,68	0,00	0,00	0,00	92.445,68	0,00
2023.0.0.0.0.45031	Com.Autonoma-Conservatori	199.625,55	0,00	0,00	0,00	199.625,55	0,00
2023.0.0.0.0.46100	De Diputaciones, Consejos	647.293,12	0,00	0,00	0,00	647.278,00	15,12
2023.0.0.0.0.55000	De concesiones administra	391.000,00	0,00	0,00	0,00	373.500,00	17.500,00
2023.0.0.0.0.83000	Reintegros de prUstamos d	1.095,42	0,00	0,00	0,00	219,22	876,20
2023.0.0.0.423.79100	Del Fondo de Desarrollo Regional	504.297,46	0,00	0,00	0,00	0,00	504.297,46

[illegible]



Ayuntamiento Benidorm EJERCICIO 2024

EJERCICIOS CERRADOS PRESUPUESTO DE INGRESOS

DERECHOS ANULADOS

APLICACIÓN PRESUPUESTARIA	DESCRIPCIÓN	ANULACIÓN DE LIQUIDACIONES	APLAZAMIENTO Y FRACCIONAMIENTO	TOTAL DERECHOS ANULADOS
2008.0.0.0.0.39100	Multas por infracciones urbanísticas	1.000,00	0,00	1.000,00
	TOTAL 2008	1.000,00	0,00	1.000,00
2009.0.0.0.0.11200	Impuesto sobre Bienes Inmuebles. Rústica	4,05	0,00	4,05
	TOTAL 2009	4,05	0,00	4,05
2010.0.0.0.0.11300	Impuesto sobre Bienes Inmuebles. Urbana	412,42	0,00	412,42
2010.0.0.0.0.13000	Impuesto sobre Actividades Económicas	463,09	0,00	463,09
2010.0.0.0.0.30200	Servicio de recogida de basuras	251,02	0,00	251,02
	TOTAL 2010	1.126,53	0,00	1.126,53
2011.0.0.0.0.11300	Impuesto sobre Bienes Inmuebles. Urbana	222,80	0,00	222,80
2011.0.0.0.0.30200	Servicio de recogida de basuras	1.205,02	0,00	1.205,02
2011.0.0.0.0.32902	Aperturas	809,60	0,00	809,60
	TOTAL 2011	2.237,42	0,00	2.237,42
2012.0.0.0.0.11300	Impuesto sobre Bienes Inmuebles. Urbana	551,97	0,00	551,97
2012.0.0.0.0.11500	Impuesto sobre Vehículos	76,26	0,00	76,26
2012.0.0.0.0.13000	Impuesto sobre Actividades Económicas	1.933,89	0,00	1.933,89
2012.0.0.0.0.30200	Servicio de recogida de basuras	878,57	0,00	878,57
2012.0.0.0.0.39100	Multas por infracciones urbanísticas	2.401,60	0,00	2.401,60
2012.0.0.0.0.39120	Multas por infracciones de la Ordenanza de circulación	3,19	0,00	3,19
	TOTAL 2012	5.845,48	0,00	5.845,48
2013.0.0.0.0.11300	Impuesto sobre Bienes Inmuebles. Urbana	1.765,94	0,00	1.765,94
2013.0.0.0.0.11500	Impuesto sobre Vehículos	427,48	0,00	427,48
2013.0.0.0.0.13000	Impuesto sobre Actividades Económicas	2.400,58	0,00	2.400,58
2013.0.0.0.0.30200	Servicio de recogida de basuras	1.255,10	0,00	1.255,10
2013.0.0.0.0.32902	Aperturas	294,22	0,00	294,22
2013.0.0.0.0.33600	Puestos y barracas	778,92	0,00	778,92
2013.0.0.0.0.39100	Multas por infracciones urbanísticas	1.200,80	0,00	1.200,80
2013.0.0.0.0.39120	Multas por infracciones de la Ordenanza de circulación	1.530,00	0,00	1.530,00
	TOTAL 2013	9.653,04	0,00	9.653,04
2014.0.0.0.0.11200	Impuesto sobre Bienes Inmuebles. Rústica	4,09	0,00	4,09
2014.0.0.0.0.11300	Impuesto sobre Bienes Inmuebles. Urbana	2.722,91	0,00	2.722,91
2014.0.0.0.0.11500	Impuesto sobre Vehículos	865,10	0,00	865,10
2014.0.0.0.0.13000	Impuesto sobre Actividades Económicas	466,69	0,00	466,69
2014.0.0.0.0.30200	Servicio de recogida de basuras	1.954,89	0,00	1.954,89
2014.0.0.0.0.32902	Aperturas	752,00	0,00	752,00
2014.0.0.0.0.33600	Puestos y barracas	1.557,84	0,00	1.557,84
2014.0.0.0.0.39110	Multas por infracciones tributarias y análogas	2.154,67	0,00	2.154,67
2014.0.0.0.0.39120	Multas por infracciones de la Ordenanza de circulación	850,00	0,00	850,00
	TOTAL 2014	11.328,19	0,00	11.328,19
2015.0.0.0.0.11300	Impuesto sobre Bienes Inmuebles. Urbana	5.464,81	0,00	5.464,81
2015.0.0.0.0.11500	Impuesto sobre Vehículos	1.042,42	0,00	1.042,42
2015.0.0.0.0.13000	Impuesto sobre Actividades Económicas	466,69	0,00	466,69
2015.0.0.0.0.30200	Servicio de recogida de basuras	1.691,10	0,00	1.691,10
2015.0.0.0.0.32902	Aperturas	1.586,37	0,00	1.586,37
2015.0.0.0.0.33500	Mesas	1.875,00	0,00	1.875,00
2015.0.0.0.0.33600	Puestos y barracas	803,94	0,00	803,94
2015.0.0.0.0.39120	Multas por infracciones de la Ordenanza de circulación	1.420,00	0,00	1.420,00
	TOTAL 2015	14.350,33	0,00	14.350,33
2016.0.0.0.0.11300	Impuesto sobre Bienes Inmuebles. Urbana	4.679,06	0,00	4.679,06
2016.0.0.0.0.11500	Impuesto sobre Vehículos	1.150,34	0,00	1.150,34
2016.0.0.0.0.11600	Impuesto sobre incremento valor terrenos	1.082,35	0,00	1.082,35

EJERCICIOS CERRADOS
PRESUPUESTO DE INGRESOS

DERECHOS ANULADOS

APLICACIÓN PRESUPUESTARIA	DESCRIPCIÓN	ANULACIÓN DE LIQUIDACIONES	APLAZAMIENTO Y FRACCIONAMIENTO	TOTAL DERECHOS ANULADOS
2016.0.0.0.0.13000	Impuesto sobre Actividades Económicas	466,69	0,00	466,69
2016.0.0.0.0.30200	Servicio de recogida de basuras	2.542,72	0,00	2.542,72
2016.0.0.0.0.32902	Aperturas	2.363,70	0,00	2.363,70
2016.0.0.0.0.33101	Vados	198,82	0,00	198,82
2016.0.0.0.0.39110	Multas por infracciones tributarias y análogas	2.051,80	0,00	2.051,80
2016.0.0.0.0.39120	Multas por infracciones de la Ordenanza de circulación	2.498,61	0,00	2.498,61
	TOTAL 2016	17.034,09	0,00	17.034,09
2017.0.0.0.0.11300	Impuesto sobre Bienes Inmuebles. Urbana	3.815,79	0,00	3.815,79
2017.0.0.0.0.11500	Impuesto sobre Vehículos	1.047,18	0,00	1.047,18
2017.0.0.0.0.11600	Impuesto sobre incremento valor terrenos	1.327,33	0,00	1.327,33
2017.0.0.0.0.30200	Servicio de recogida de basuras	3.458,47	0,00	3.458,47
2017.0.0.0.0.32500	Expedición de documentos	6,00	0,00	6,00
2017.0.0.0.0.33101	Vados	278,87	0,00	278,87
2017.0.0.0.0.39110	Multas por infracciones tributarias y análogas	7.056,60	0,00	7.056,60
2017.0.0.0.0.39120	Multas por infracciones de la Ordenanza de circulación	5.604,51	0,00	5.604,51
	TOTAL 2017	22.594,75	0,00	22.594,75
2018.0.0.0.0.11300	Impuesto sobre Bienes Inmuebles. Urbana	5.892,07	0,00	5.892,07
2018.0.0.0.0.11500	Impuesto sobre Vehículos	1.474,79	0,00	1.474,79
2018.0.0.0.0.11600	Impuesto sobre incremento valor terrenos	3.617,10	0,00	3.617,10
2018.0.0.0.0.30200	Servicio de recogida de basuras	5.276,66	0,00	5.276,66
2018.0.0.0.0.33101	Vados	300,81	0,00	300,81
2018.0.0.0.0.39110	Multas por infracciones tributarias y análogas	1.363,90	0,00	1.363,90
2018.0.0.0.0.39120	Multas por infracciones de la Ordenanza de circulación	13.416,54	0,00	13.416,54
	TOTAL 2018	31.341,87	0,00	31.341,87
2019.0.0.0.0.11200	Impuesto sobre Bienes Inmuebles. Rústica	26,01	0,00	26,01
2019.0.0.0.0.11300	Impuesto sobre Bienes Inmuebles. Urbana	7.938,85	0,00	7.938,85
2019.0.0.0.0.11500	Impuesto sobre Vehículos	3.230,73	0,00	3.230,73
2019.0.0.0.0.11600	Impuesto sobre incremento valor terrenos	7.257,72	0,00	7.257,72
2019.0.0.0.0.30200	Servicio de recogida de basuras	7.452,80	0,00	7.452,80
2019.0.0.0.0.31200	Escuela idiomas	32,60	0,00	32,60
2019.0.0.0.0.32500	Expedición de documentos	180,30	0,00	180,30
2019.0.0.0.0.32902	Aperturas	6.382,96	0,00	6.382,96
2019.0.0.0.0.33101	Vados	472,10	0,00	472,10
2019.0.0.0.0.39110	Multas por infracciones tributarias y análogas	14.027,34	0,00	14.027,34
2019.0.0.0.0.39120	Multas por infracciones de la Ordenanza de circulación	24.226,65	0,00	24.226,65
	TOTAL 2019	71.228,06	0,00	71.228,06
2020.0.0.0.0.11200	Impuesto sobre Bienes Inmuebles. Rústica	672,41	0,00	672,41
2020.0.0.0.0.11300	Impuesto sobre Bienes Inmuebles. Urbana	49.224,66	0,00	49.224,66
2020.0.0.0.0.11500	Impuesto sobre Vehículos	25.052,73	0,00	25.052,73
2020.0.0.0.0.11600	Impuesto sobre incremento valor terrenos	26.355,79	0,00	26.355,79
2020.0.0.0.0.13000	Impuesto sobre Actividades Económicas	314,61	0,00	314,61
2020.0.0.0.0.30200	Servicio de recogida de basuras	20.114,70	0,00	20.114,70
2020.0.0.0.0.31200	Escuela idiomas	66,84	0,00	66,84
2020.0.0.0.0.31201	Escuelas infantiles	36,14	0,00	36,14
2020.0.0.0.0.31300	Instalaciones deportivas	15,00	0,00	15,00
2020.0.0.0.0.32902	Aperturas	566,93	0,00	566,93
2020.0.0.0.0.33101	Vados	914,52	0,00	914,52
2020.0.0.0.0.33500	Mesas	4.432,22	0,00	4.432,22
2020.0.0.0.0.33600	Puestos y barracas	88,41	0,00	88,41
2020.0.0.0.0.39110	Multas por infracciones tributarias y análogas	40.231,48	0,00	40.231,48



Ayuntamiento Benidorm EJERCICIO 2024

EJERCICIOS CERRADOS PRESUPUESTO DE INGRESOS

DERECHOS ANULADOS

APLICACIÓN PRESUPUESTARIA	DESCRIPCIÓN	ANULACIÓN DE LIQUIDACIONES	APLAZAMIENTO Y FRACCIONAMIENTO	TOTAL DERECHOS ANULADOS
2020.0.0.0.0.39120	Multas por infracciones de la Ordenanza de circulación	197.222,05	0,00	197.222,05
2020.0.0.0.0.39900	Otros ingresos diversos.	150,00	0,00	150,00
	TOTAL 2020	365.458,49	0,00	365.458,49
2021.0.0.0.0.11200	Impuesto sobre Bienes Inm	22,16	0,00	22,16
2021.0.0.0.0.11300	Impuesto sobre Bienes Inmuebles. Urbana	13.639,11	0,00	13.639,11
2021.0.0.0.0.11500	Impuesto sobre Vehículos	22.343,87	0,00	22.343,87
2021.0.0.0.0.11600	Impuesto sobre incremento valor terrenos	16.583,49	0,00	16.583,49
2021.0.0.0.0.30200	Servicio de recogida de basuras	7.964,90	0,00	7.964,90
2021.0.0.0.0.33101	Vados	846,83	0,00	846,83
2021.0.0.0.0.39110	Multas infracciones tributarias	54.070,13	0,00	54.070,13
2021.0.0.0.0.39120	Multas circulación	98.169,87	0,00	98.169,87
	TOTAL 2021	213.640,36	0,00	213.640,36
2022.0.0.0.0.11300	Impuesto sobre Bienes Inmuebles. Urbana	24.984,64	0,00	24.984,64
2022.0.0.0.0.11500	Impuesto sobre Vehículos	19.867,54	0,00	19.867,54
2022.0.0.0.0.11600	Impuesto sobre incremento valor terrenos	30.298,88	0,00	30.298,88
2022.0.0.0.0.30200	Servicio de recogida de basuras	10.431,48	0,00	10.431,48
2022.0.0.0.0.31201	Escuelas infantiles	162,60	0,00	162,60
2022.0.0.0.0.31300	Instalaciones deportivas	111,55	0,00	111,55
2022.0.0.0.0.33101	Vados	846,83	0,00	846,83
2022.0.0.0.0.39110	Multas infracciones tributarias	17.504,59	0,00	17.504,59
2022.0.0.0.0.39120	Multas circulación	53.263,07	0,00	53.263,07
	TOTAL 2022	157.471,18	0,00	157.471,18
2023.0.0.0.0.11200	Impuesto sobre Bienes Inm	19,73	0,00	19,73
2023.0.0.0.0.11300	Impuesto sobre Bienes Inmuebles. Urbana	44.751,21	0,00	44.751,21
2023.0.0.0.0.11500	Impuesto sobre Vehículos	21.363,06	0,00	21.363,06
2023.0.0.0.0.11600	Impuesto sobre incremento valor terrenos	60.733,24	0,00	60.733,24
2023.0.0.0.0.13000	Impuesto sobre Actividade	373,13	0,00	373,13
2023.0.0.0.0.30200	Servicio de recogida de basuras	13.353,34	0,00	13.353,34
2023.0.0.0.0.33101	Vados	1.519,97	0,00	1.519,97
2023.0.0.0.0.33600	Puestos y barracas	4.312,24	0,00	4.312,24
2023.0.0.0.0.39110	Multas infracciones tributarias	134.282,71	0,00	134.282,71
2023.0.0.0.0.39120	Multas circulación	92.293,89	0,00	92.293,89
2023.0.0.0.0.45002	C.Autonoma Serv.Sociales	26.210,85	0,00	26.210,85
2023.0.0.0.0.90031.45052	Com.Autonoma Taller emple	18.277,96	0,00	18.277,96
	TOTAL 2023	417.491,33	0,00	417.491,33
	TOTAL	1.341.805,17	0,00	1.341.805,17

[illegible]



EJERCICIOS CERRADOS
VARIACIÓN DE RESULTADOS PRESUPUESTARIOS DE EJERCICIOS ANTERIORES

	TOTAL VARIACIÓN DERECHOS	TOTAL VARIACIÓN OBLIGACIONES	VARIACIÓN DE RESULTADOS PRESUPUESTARIOS DE EJERCICIOS ANTERIORES
- a. Operaciones corrientes	-1.341.805,17	0,00	-1.341.805,17
- b. Otras operaciones no financieras	0,00	0,00	0,00
- Total operaciones no financieras (a+b)	-1.341.805,17	0,00	-1.341.805,17
- c. Activos financieros	0,00	0,00	0,00
- d. Pasivos financieros	0,00	0,00	0,00
- Total operaciones financieras (c+d)	0,00	0,00	0,00
TOTAL	-1.341.805,17	0,00	-1.341.805,17

EJECUCIÓN DE PROYECTOS DE GASTO

CODIGO PROYECTO	DENOMINACIÓN	AÑO INICIO	DURACIÓN	GASTO PREVISTO	GASTO COMPROMETIDO	OBLIGACIONES RECONOCIDAS			GASTO PTE REALIZAR	FINANCIACIÓN AFECTADA
						A 1 ENERO	EN EL EJERCICIO	TOTAL		
296	Avenida Mediterráneo Fase 1	2018	7 ejercicios	3.629.139,21	3.629.139,21	3.444.735,44	184.403,77	3.629.139,21	0,00	0,00
314	Plan Edificant: CEIP Leonor Canalejas	2018	7 ejercicios	4.225.500,52	4.225.500,52	3.643.830,12	581.670,40	4.225.500,52	0,00	3.525.583,50
356	EDUSI - Varios proyectos	2021	4 ejercicios	4.819.999,00	4.819.999,00	4.570.394,46	249.604,54	4.819.999,00	0,00	2.409.999,50
365	Inversión terrenos c/ Italia partida Salt de L'aigua	2024	1 ejercicio	140.735,63	140.735,63	0,00	140.735,63	140.735,63	0,00	0,00
373	Accesos al Polígono Industrial PP 3/1	2023	2 ejercicios	16.165.746,66	16.165.746,66	818.223,50	4.260.694,89	5.078.918,39	11.086.828,27	0,00
386	Alumbrado, Catenaria Levante	2022	3 ejercicios	1.955.841,62	1.955.841,62	0,00	1.891.521,78	1.891.521,78	0,00	125.000,00
390	Turismo, PSTD2020	2022	3 ejercicios	2.925.000,00	2.919.475,65	1.202.748,37	381.836,14	1.584.584,51	1.340.415,49	2.925.000,00
405	Rotonda Ricardo Bayona-Venezuela y otras	2021	4 ejercicios	1.044.284,14	999.824,45	990.750,94	9.073,51	999.824,45	0,00	44.459,69
408	Moralei y Centro Social EDUSI	2022	3 ejercicios	1.072.096,27	1.072.096,27	976.332,79	0,00	976.332,79	95.763,48	536.048,14
411	Ampliación Cementerio Sant Jaume	2021	4 ejercicios	3.621.565,67	3.621.565,67	3.314.182,58	217.999,68	3.532.182,26	89.383,41	0,00
413	Albergue Sèquia Mare, EDUSI	2021	4 ejercicios	2.808.368,76	2.808.368,76	1.525.743,70	1.282.625,06	2.808.368,76	0,00	1.404.184,38
441	Mejora espacios deprimidos EDUSI	2022	3 ejercicios	1.528.475,46	1.528.475,46	1.100.718,66	427.756,80	1.528.475,46	0,00	764.237,73
442	Mejora accesibilidad C/ Infesto y otras	2022	3 ejercicios	835.964,28	827.607,79	675.211,07	152.396,72	827.607,79	8.356,49	160.763,21
445	Espacio atención social EDUSI	2022	3 ejercicios	2.761.437,55	2.761.437,55	1.380.561,75	1.380.875,80	2.761.437,55	0,00	1.380.718,78
446	Actuaciones en entornos escolares	2022	3 ejercicios	1.501.237,09	1.501.237,09	1.377.689,38	123.547,71	1.501.237,09	0,00	0,00
451	Dos campos de fútbol cesped artificial	2022	3 ejercicios	1.798.787,03	1.798.787,03	1.415.295,96	383.491,07	1.798.787,03	0,00	125.114,00
452	Solución gestión archivo municipal	2022	3 ejercicios	75.020,00	75.020,00	0,00	75.020,00	75.020,00	0,00	37.510,00
455	Autobuses eléctricos y ZBE	2022	3 ejercicios	4.824.334,46	3.356.782,00	2.157.260,60	2.569.143,38	4.726.403,98	97.930,48	3.141.124,17
461	Smart City plataforma EDUSI	2023	2 ejercicios	934.932,08	934.932,08	553.181,88	381.750,20	934.932,08	0,00	467.466,04
463	Iluminación campos fútbol EDUSI	2023	2 ejercicios	899.971,40	899.971,40	15.125,00	168.003,01	183.128,01	716.843,39	449.985,70
464	Protección contra incendios Moralei EDUSI	2023	2 ejercicios	499.976,05	499.976,05	121.009,61	378.966,44	499.976,05	0,00	249.988,03
465	Marquesinas Fotovoltaica EDUSI	2023	2 ejercicios	300.743,10	300.743,10	18.137,90	282.605,20	300.743,10	0,00	150.371,55
467	Programa PHYGITAL FNG	2023	2 ejercicios	298.575,00	298.575,00	0,00	289.306,12	289.306,12	9.268,88	298.575,00
475	Teleasistencia Benidorm. Internet de las personas	2023	2 ejercicios	35.663,54	35.663,54	16.161,97	19.501,57	35.663,54	0,00	17.831,77
477	Presupuesto Participativo 2023	2023	2 ejercicios	139.712,82	123.844,08	49.346,47	44.811,84	94.158,31	45.554,51	0,00
479	Oficina técnica Plan Sostenibilidad PSTD22	2024	2 ejercicios	210.000,00	53.409,99	0,00	9.642,10	9.642,10	200.357,90	210.000,00
480	Equipamiento de Sombras PSTD22	2024	2 ejercicios	602.000,00	14.946,50	0,00	0,00	0,00	602.000,00	602.000,00
482	Catenaria Paseo Levante fase II PSTD22	2024	2 ejercicios	1.100.000,00	0,00	0,00	0,00	0,00	1.100.000,00	1.100.000,00
483	Préstamos de bicicletas PSTD22	2024	2 ejercicios	561.542,92	17.303,00	0,00	17.303,00	17.303,00	544.239,92	561.542,92
484	Chat Bot IA PSTD22	2024	2 ejercicios	338.000,00	10.650,42	0,00	10.650,42	10.650,42	327.349,58	338.000,00
485	Realidad Aumentada del Patrimonio Histórico	2024	2 ejercicios	281.869,50	281.869,50	0,00	267.863,82	267.863,82	14.005,68	187.504,67
486	Tótem Digital PSTD22	2024	2 ejercicios	131.164,00	3.932,50	0,00	0,00	0,00	131.164,00	131.164,00
490	Inversión reposición maquinaria	2024	1 ejercicio	128.865,00	128.865,00	0,00	128.865,00	128.865,00	0,00	128.865,00
498	Plan señalización horizontal	2024	2 ejercicios	574.476,00	573.984,38	0,00	94.699,97	94.699,97	479.776,03	439.738,00
507	Cabina discos Policía	2024	2 ejercicios	168.960,00	101.640,00	0,00	0,00	0,00	168.960,00	0,00
509	Sistema seguimiento parámetros ambientales FNG FUND. BIO.	2024	2 ejercicios	95.000,00	0,00	0,00	0,00	0,00	95.000,00	73.652,48
512	Arbolado FNG FUND. BIO.	2024	1 ejercicio	725.000,00	92.402,51	0,00	92.402,51	92.402,51	632.597,49	562.084,72
513	Microparques FNG FUND. BIO.	2024	1 ejercicio	800.000,00	48.133,80	0,00	48.133,80	48.133,80	751.866,20	620.231,40
514	Educación: Patios escolares verdes FNG FUND. BIO.	2024	2 ejercicios	170.000,00	0,00	0,00	0,00	0,00	170.000,00	131.799,18
516	Centro Educación Ambiental FNG FUND. BIO.	2024	2 ejercicios	135.000,00	0,00	0,00	0,00	0,00	135.000,00	104.664,04
518	Plan Medición Indicadores FNG FUND. BIO.	2024	2 ejercicios	55.000,00	0,00	0,00	0,00	0,00	55.000,00	42.640,90
519	Reintroducción AA. RR. FNG FUND. BIO.	2024	2 ejercicios	95.000,00	0,00	0,00	0,00	0,00	95.000,00	73.652,48
522	Parcela c/ Italia	2024	2 ejercicios	338.758,41	139.754,89	0,00	139.754,89	139.754,89	199.003,52	0,00
523	Presupuesto Participativo 2024	2024	2 ejercicios	90.514,05	90.514,05	0,00	74.775,99	74.775,99	15.738,06	0,00
525	Sistema seguimiento parámetros ambientales PSTD22	2024	2 ejercicios	36.300,00	36.300,00	0,00	0,00	0,00	36.300,00	36.300,00
526	Aparcamiento disuasorio Moralei PSTD22	2024	2 ejercicios	2.104.700,58	15.790,50	0,00	15.790,50	15.790,50	2.088.910,08	2.104.700,58
528	Aparcamientos disuasorios: zonas verde y naranja PSTD23	2024	2 ejercicios	394.299,22	0,00	0,00	0,00	0,00	394.299,22	394.299,22
532	Andreas Paseo de Levante PSTD23	2024	2 ejercicios	683.644,77	17.847,50	0,00	0,00	0,00	683.644,77	683.644,77
536	Inteligencia sector hotelero PSTD23	2024	2 ejercicios	119.420,94	6.776,00	0,00	0,00	0,00	119.420,94	119.420,94
538	Acampada Sequia Mare PSTD23	2024	2 ejercicios	741.513,88	16.395,50	0,00	16.395,50	16.395,50	725.118,38	741.513,88
539	Oferta Care Lab PSTD23	2024	2 ejercicios	256.860,08	2.500,00	0,00	0,00	0,00	256.860,08	256.860,08
540	Oficina Técnica del Plan PSTD23	2024	2 ejercicios	217.514,73	36.673,76	0,00	0,00	0,00	217.514,73	217.514,73
542	Gestión uso público El Moralei PSTD23	2024	2 ejercicios	452.168,33	17.363,50	0,00	17.363,50	17.363,50	434.804,83	452.168,33
543	Redacción Agenda Urbana del municipio de Benidorm	2024	2 ejercicios	40.000,00	0,00	0,00	0,00	0,00	40.000,00	0,00
545	PARQUES Y JARDINES: ACONDICIONAMIENTO EL MORALET	2024	2 ejercicios	45.450,63	45.450,63	0,00	0,00	0,00	45.450,63	0,00
547	Agua: Renovación infraestructuras hidráulicas Calle Capitán Corté	2024	2 ejercicios	399.997,89	399.997,89	0,00	0,00	0,00	399.997,89	0,00
549	Papeleras	2024	2 ejercicios	96.800,00	96.800,00	0,00	0,00	0,00	96.800,00	0,00
551	Zonas de sombras en Parques Públicos	2024	1 ejercicio	48.338,29	48.338,29	0,00	48.338,29	48.338,29	0,00	0,00
552	Reposición Columpios	2024	1 ejercicio	62.827,25	62.827,25	0,00	62.827,25	62.827,25	0,00	0,00
554	Instalación de Tirolina en Parque Moralei	2024	1 ejercicio	24.938,10	24.938,10	0,00	24.938,10	24.938,10	0,00	0,00
555	Elementos de Gimnasio en Parques Públicos	2024	1 ejercicio	48.328,61	48.328,61	0,00	48.328,61	48.328,61	0,00	0,00
558	Nuevas Alarmas Dependencias Municipales	2024	1 ejercicio	46.333,51	46.333,51	0,00	46.333,51	46.333,51	0,00	0,00
560	Cabina Discos, Switches, Ordenadores. Lote 2	2024	1 ejercicio	129.663,60	129.663,60	0,00	129.663,60	129.663,60	0,00	0,00
561	Instalaciones Deportivas 2024	2024	2 ejercicios	160.673,33	160.673,33	0,00	157.285,33	157.285,33	3.388,00	0,00
90025	ERTEFE/2022/171/03	2023	2 ejercicios	100.784,09	100.784,09	97.900,69	2.883,40	100.784,09	0,00	62.231,27
90026	TALLER DE EMPLEO BENIDORM XI	2023	2 ejercicios	500.360,01	500.360,01	494.570,66	5.789,35	500.360,01	0,00	502.708,80
90027	T'AVALLEM BENIDORM JOVE II	2023	2 ejercicios	479.433,18	479.433,18	326.144,92	153.288,26	479.433,18	0,00	501.556,80
90028	EMPAGE/2023/21/03	2023	2 ejercicios	219.576,67	219.576,67	73.025,81	146.550,86	219.576,67	0,00	194.541,66
90030	EXPLUS/2023/516/03	2023	2 ejercicios	416.284,10	416.284,10	151.451,07	264.833,03	416.284,10	0,00	258.264,00
90031	EMPUJU/2023/394/03	2023	2 ejercicios	382.379,52	382.379,52	140.343,98	242.035,54	382.379,52	0,00	253.726,80
90033	MAJOR A CASA CONSELLERIA POLITIQUES INCLUSIVES	2023	2 ejercicios	89.551,40	89.551,40	0,00	11.949,90	11.949,90	77.601,50	89.551,40
90035	EMDISC/2023/34/03	2023	2 ejercicios	144.873,61	144.873,61	43.642,28	101.231,33	144.873,61	0,00	63.856,81
90036	ETRAEME/2023/4/03	2023	2 ejercicios	18.304,39	18.304,39	5.450,80	12.853,59	18.304,39	0,00	25.500,00
90037	TALLER DE EMPLEO BENIDORM XII	2024	2 ejercicios	520.450,48	520.450,48	0,00	520.450,48	520.450,48	0,00	537.067,20
90038	T'AVALEM BENIDORM SOSTENIBLE	2024	2 ejercicios	332.795,33	332.795,33	0,00	307.674,08	307.674,08	25.121,25	308.009,80
90039	EMPUJU/2024/182/03	2024	2 ejercicios	20.475,87	20.475,87	0,00	17.863,72	17.863,72	2.612,15	13.384,63
90040	BONO CONSUMO 2024	2024	2 ejercicios	2.169.310,00	2.169.310,00	0,00	2.169.310,00	2.169.310,00	0,00	0,00
			TOTAL	76.948.609,61	65.466.328,77	30.699.172,36	21.285.410,49	51.984.582,85	24.964.026,76	31.293.862,97

DESVIACIONES DE FINANCIACIÓN POR AGENTE FINANCIADOR

CÓDIGO DE GASTO	DESCRIPCIÓN	AGENTE FINANCIADOR		COEFICIENTE DE FINANCIACIÓN	DESV. DEL EJERCICIO		DESV. ACUMULADAS
		TERCERO	APLICACIÓN PRESUPUESTARIA		POSITIVAS	NEGATIVAS	
	Aportaciones PMS	Varios	15133062900	100,0%	347.408,15		2.893.568,68
	EDAR	Generalitat	14160021000	100,0%		997.686,45	432.721,11
	Plan de movilidad transporte público	Estado	15133062900	100,0%		39.723,57	402.555,93
414	Conservatorios: Mobiliario Centro Cultural	Ent. Financiera	13327062500				541.272,42
386	Alumbrado: Catenaria Paseo Levante	Ent. Financiera	14165061900				192.200,42
386	Alumbrado: Catenaria Paseo Levante	Ent. Financiera	14165061900		125.000,00		125.000,00
390	Plan Sostenibilidad Turística	Varios	27432062200	100,0%		420.985,41	1.301.266,22
455	Vías Públicas: ZBE	Estado	14153161900	80,0%	97.930,48	1.611.008,69	97.930,48
404	Tráfico: Zona bajas emisiones P. Planifica	Diputación	15133062900	20,0%	191.100,52		191.100,52
411	Cementerio: Ampliación	Ent. Financiera	18164060900		89.383,41		89.383,41
356	EDUSI: JAIME I	Estado	14153161900	50,0%	64.953,58		64.953,58
373	ENLACE DE LA N-332	Ent. Financiera	14153160900		13.510.073,06		13.510.073,06
405	REST. PAISAJ. AV. MARINA ALTA	Ent. Financiera	14153161900		44.459,68		44.459,68
408	Mejora Ambiental Moralet	Estado	14153161900	50,0%	95.763,48		95.763,48
441	Rehabilitación Paisajística Els Tolls	Estado	14153161900	50,0%	165.152,98		165.152,98
442	CALLE INFIESTO	Ent. Financiera	14153161900		8.366,49		8.366,49
458	Red Pluviales Bernat de Sarrià	Ent. Financiera	14160060900		71.129,85		71.129,85
463	ILUMINACION PISTA ATLETISMO	Ent. Financiera	17342062300		731.968,39		731.968,39
477	Internet de las Personas: Teleasistencia	Ent. Financiera	18231664000		29.685,77		29.685,77
479	Oficina técnica Plan Sostenibilidad PSTD22	Estado	20170064000	100,0%		9.642,10	200.357,90
480	Equipamiento de Sombras PSTD22	Estado	15153161900	100,0%			602.000,00
481	Agua: Huella hídrica PSTD22	Estado	14161064000	100,0%			465.000,00
482	Catenaria Paseo Levante fase II PSTD22	Estado	14165061900	100,0%			1.100.000,00
483	Préstamos de bicicletas PSTD22	Estado	15133062400	100,0%		17.303,00	544.239,92
484	Chat Bot IA PSTD22	Estado	27432064000	100,0%			338.000,00
485	Realidad Aumentada del Patrimonio Histórico PST2022	Estado	31332164000	100,0%			276.725,50
485	Hort de Colón	Ent. Financiera	31332164000	100,0%	10.073,18		10.073,18
486	Tótem Digital PSTD22	Estado	21330064000	100,0%			131.164,00
487	Soterramiento de cableado PSTD22	Estado	15133062900	100,0%			100.000,00
488	Acces. Infor. transporte PSTD22	Estado	15133062900	100,0%			81.550,00
498	PLAN MAS CERCA	Diputación	15133061900	76,6%	345.038,03		345.038,03
498	PLAN MAS CERCA	Diputación	26920562600	76,6%	134.246,38		134.246,38
507	Informática Cabina Discos	Ent. Financiera	26920562600		101.640,00		101.640,00
523	VESTUARIOS PALAU L'ILLA - PRESUP. PARTIC. 2024	Ent. Financiera	14153161900		78.560,02		78.560,02
524	Movilidad: Punto recarga Levante PSTD22	Estado	15133062900	100,0%			96.800,00
525	Sistema parámetros ambientales PSTD22	Estado	20170062600	100,0%			36.300,00
526	Aparcamiento disuasorio Moralet PSTD22	Estado	15133060900	100,0%		15.790,50	2.088.910,08
527	Transición verde: certif y formación PSTD23	Estado	20170064000	100,0%			44.408,11
528	Aparc. disuasorios: verde y naranja PSTD23	Estado	15133060900	100,0%			394.299,22
529	Duna Vegetada PSTD23	Estado	20172260900	100,0%			481.102,89
530	Plan movilidad eléctrica PSTD23	Estado	15133062300	100,0%			596.841,11
531	Instal. Fotovol. Aparc. disuasorio PSTD23	Estado	15133062300	100,0%			633.009,30
532	Andreas Paseo de Levante PSTD23	Estado	27432064000	100,0%			683.644,77
533	Digitalización Oficina Turismo PSTD23	Estado	27432064000	100,0%			76.019,11
534	Gemelo digital DTI PSTD23	Estado	27432064000	100,0%			133.888,22
535	Plataforma emergencias PSTD23	Estado	20170064000	100,0%			235.159,17
536	Inteligencia sector hotelero PSTD23	Estado	27432064000	100,0%			119.420,94
537	Rehabilitación OT Torrechó PSTD23	Estado	27432063100	100,0%			343.663,75
538	Acampada Sequia Mare PSTD23	Estado	33171060900	100,0%		16.395,50	725.118,38
539	Oferta Care Lab PSTD23	Estado	17340064000	100,0%			256.860,08
540	Oficina Técnica del Plan PSTD23	Estado	20170064000	100,0%			217.514,73
541	Plan operativo Avance ODS PSTD23	Estado	27432064000	100,0%			90.486,39
542	Gestión uso público El Moralet PSTD23	Estado	33171064000	100,0%		17.363,50	434.804,83
545	Acondicionamiento El Moralet	Ent. Financiera	33171060900		45.450,63		45.450,63
547	Infraestr. hidráulicas C. Capitán Cortés	Ent. Financiera	14161061900		399.997,89		399.997,89
549	Limpieza Vía: Papelera	Ent. Financiera	32163061900		96.800,00		96.800,00
561	Instalaciones Deportivas 2024	Ent. Financiera	17342062300		3.388,00		3.388,00
	Préstamo pte aplicar a proyectos	Ent. Financiera	varias		371.488,39		371.488,39



ESTADO DEL REMANENTE DE TESORERÍA

COMPONENTES	IMPORTES 2024		IMPORTES 2023	
1.(+) Fondos líquidos		83.903.108,63		39.137.389,17
2.(+) Derechos pendientes de cobro		20.169.405,18		19.817.556,96
-(+) del presupuesto corriente	8.398.689,70		9.414.361,72	
-(+) de Presupuestos cerrados	11.609.021,25		10.244.578,26	
-(+) de operaciones no presupuestarias	161.694,23		158.616,98	
3.(-) Obligaciones pendientes de pago		20.795.444,45		20.840.808,23
-(+) del presupuesto corriente	13.704.959,56		13.950.883,10	
-(+) de presupuestos cerrados	1.257.792,78		1.247.261,25	
-(+) de operaciones no presupuestarias	5.832.692,11		5.642.663,88	
4.(+) Partidas pendientes de aplicación		-43.189,27		-42.654,82
-(-) cobros realizados pendientes de aplicación definitiva	46.680,77		46.146,32	
-(+) pagos realizados pendientes de aplicación definitiva	3.491,50		3.491,50	
I. Remanente de tesorería total (1 + 2 - 3 + 4)		83.233.880,09		38.071.483,08
II. Saldo de dudoso cobro		8.317.083,60		7.859.270,67
III. Exceso de financiación afectada		34.102.523,39		20.089.363,75
IV. Remanente de tesorería para gastos generales (I - II - III)		40.814.273,10		10.122.848,66



Ayuntamiento Benidorm
EJERCICIO 2024

ACREEDORES POR OPERACIONES DEVENGADAS

CUENTA		DESCRIPCIÓN	A 1 ENERO	ABONOS	CARGOS	PENDIENTE
41310	2024.0.10.9120.0.22602	Publicidad y propaganda	0,00	605,00	0,00	605,00
	2024.0.10.9120.0.22609	Festejos populares	0,00	104.984,80	104.984,80	0,00
	2024.0.10.9200.0.22604	Juridicos, contenciosos	0,00	66.722,23	59.133,18	7.589,05
	2024.0.10.9203.0.22602	Publicidad y propaganda.	0,00	2.758,17	2.153,17	605,00
	2024.0.11.9310.0.22604	Juridicos, contenciosos	0,00	19.797,86	19.797,86	0,00
	2024.0.12.9206.0.22601	ATENCION PROTOCOLARIA	0,00	298,14	298,14	0,00
	2024.0.12.9206.0.22604	Juridicos, contenciosos	0,00	27.124,71	27.124,71	0,00
	2024.0.13.3230.0.21300	CONSERV. INSTALACIONES	0,00	671,99	671,99	0,00
	2024.0.13.3230.0.22706	ESTUDIOS-TRAB.TECNICOS	0,00	120.397,52	120.397,52	0,00
	2024.0.13.3231.0.21300	CONSERV. INSTALACIONES	0,00	18.654,58	17.432,34	1.222,24
	2024.0.13.3271.0.21300	CONSERV. INSTALACIONES	0,00	57,48	0,00	57,48
	2024.0.14.1650.0.21300	Conserv. instalaciones	0,00	653.759,98	475.469,44	178.290,54
	2024.0.14.9290.0.21300	Conserv. instalaciones	0,00	62.217,34	61.492,51	724,83
	2024.0.14.9290.0.22200	Servicios Telecomunicacio	0,00	21.486,00	21.486,00	0,00
	2024.0.14.9290.0.22700	Limpieza y aseo	0,00	2.015.711,09	1.453.466,45	562.244,64
	2024.0.15.1330.0.21000	Conservacion Infraestructuras	0,00	120.295,97	87.484,16	32.811,81
	2024.0.16.1320.0.21300	Conserv. instalaciones	0,00	1.815,97	0,00	1.815,97
	2024.0.16.1320.0.21400	Conservacion vehiculos	0,00	16.514,35	16.194,91	319,44
	2024.0.16.1320.0.22706	ESTUDIOS Y TRAB. TECNICOS	0,00	3.384,97	562,65	2.822,32
	2024.0.17.3400.0.21300	Conserv. instalaciones	0,00	82,26	0,00	82,26
	2024.0.17.3400.0.22706	Estudios y trab. tecnicos	0,00	68.693,93	68.693,93	0,00
	2024.0.17.3420.0.21300	Conserv. instalaciones	0,00	7.417,47	7.335,21	82,26
	2024.0.17.3420.0.22000	Material oficina	0,00	0,00	0,00	0,00
	2024.0.17.3420.0.22609	Festejos populares	0,00	4.610,10	4.610,10	0,00
	2024.0.17.3420.0.22706	ESTUDIOS-TRAB.TECNICOS	0,00	19.924,54	19.924,54	0,00
	2024.0.18.1640.0.21300	CONSERV. INSTALACIONES	0,00	1.414,67	1.004,56	410,11
	2024.0.18.2316.0.21200	Conservacion edificios	0,00	947,32	947,32	0,00
	2024.0.18.2316.0.21300	Conserv. instalaciones	0,00	6.480,25	4.674,45	1.805,80
	2024.0.18.2316.0.22606	Reuniones y conferencias	0,00	5.000,00	5.000,00	0,00
	2024.0.18.2316.0.22706	Estudios y trabajos tecnicos	0,00	754,20	754,20	0,00
	2024.0.22.3380.0.21300	Conservacion instalaciones	0,00	1.832,31	1.832,31	0,00
	2024.0.23.4312.0.22001	Prensa, revistas, libros	0,00	2.999,98	2.999,98	0,00
	2024.0.23.4312.0.22706	Estudios y trab. tecnicos	0,00	980,10	980,10	0,00
	2024.0.24.2321.0.22609	ACTIVIDADES	0,00	1.959,96	0,00	1.959,96
	2024.0.25.2410.0.21200	CONSERV. EDIFICIOS	0,00	1.246,08	1.019,52	226,56
	2024.0.25.2410.0.21400	Conservación vehículos	0,00	113,28	113,28	0,00
	2024.0.26.9205.0.21600	CONSERV. INFORMATICA	0,00	16.420,19	16.420,19	0,00
	2024.0.27.4320.0.21300	Conserv. instalaciones	0,00	1.634,82	1.634,82	0,00
	2024.0.27.4320.0.22706	ESTUDIOS-TRAB. TECNICOS	0,00	3.557,40	3.557,40	0,00
	2024.0.28.9330.0.21200	CONSERV. EDIFICIOS	0,00	1.580,02	1.580,02	0,00
	2024.0.29.1500.0.22604	SERV. JURIDICOS	0,00	10.345,98	3.085,98	7.260,00
	2024.0.30.9231.0.21500	CONSERV. MOBILIARIO	0,00	266,20	0,00	266,20
	2024.0.31.3321.0.21300	CONSERV. INSTALACIONES	0,00	2.296,56	2.208,83	87,73
	2024.0.31.3321.0.22706	ESTUDIOS-TRAB. TECNICOS	0,00	58.287,72	58.287,72	0,00
	2024.0.33.1710.0.21000	CONSERV. INFRAESTRUCTURA	0,00	599.239,98	99.873,33	499.366,65
	2024.0.36.9252.0.21300	CONSERV. INSTALACIONES	0,00	6.321,26	5.860,04	461,22
	2024.0.38.4321.0.22609	ACTIVIDADES	0,00	22.260,25	17.737,99	4.522,26
	2024.0.38.4321.0.48900	OTRAS TRANSFERENCIAS	0,00	25.000,00	0,00	25.000,00
TOTAL 4131		Acreeedores por operaciones pendientes de aplicar a presupuesto	0,00	4.128.924,98	2.798.285,65	1.330.639,33



ACREEDORES POR OPERACIONES DEVENGADAS

CUENTA		DESCRIPCIÓN	A 1 ENERO	ABONOS	CARGOS	PENDIENTE
		TOTAL	0,00	4.128.924,98	2.798.285,65	1.330.639,33

25. Indicadores financieros, patrimoniales y presupuestarios.

Se adjuntan a continuación los listados con los indicadores financieros, patrimoniales y presupuestarios.



CUENTA GENERAL 2024
MEMORIA. INDICADORES

Liquidez inmediata (MG251a)

Página: 1

Fondos líquidos (1)	Pasivo corriente (2)	Liquidez inmediata (1/2)
83903108.63	31844859.40	2.63
83.903.108,63	31.844.859,40	2,63



CUENTA GENERAL 2024
MEMORIA. INDICADORES

Liquidez a corto plazo (MG251b)

Página: 1

Fondos líquidos (1)	Derechos pendientes de cobro (2)	Pasivo Corriente (3)	Liquidez a corto plazo ((1+2)/3)
83903108.63	20169405.18	31844859.40	3.27
83.903.108,63	20.169.405,18	31.844.859,40	3,27



CUENTA GENERAL 2024
MEMORIA. INDICADORES

Liquidez general (MG251c)

Página: 1

Activo corriente (1)	Pasivo corriente (2)	Liquidez general (1/2)
102528534.34	31844859.40	3.22
102.528.534,34	31.844.859,40	3,22



CUENTA GENERAL 2024
MEMORIA. INDICADORES

Endeudamiento por habitante (MG251d)

Página: 1

Pasivo corriente (1)	Pasivo no corriente (2)	Número de habitantes (3)	Endeudamiento por habitante ((1+2)/3)
31844859.40	51679031.40	74663	1118.68
31.844.859,40	51.679.031,40		1.118,68



CUENTA GENERAL 2024
MEMORIA. INDICADORES

Endeudamiento (MG251e)

Página: 1

Pasivo corriente (1)	Pasivo no corriente (2)	Patrimonio neto (3)	Endeudamiento ((1+2)/(1+2+3))
31844859.40	51679031.40	185052911.07	0.31
31.844.859,40	51.679.031,40	185.052.911,07	0,31



CUENTA GENERAL 2024
MEMORIA. INDICADORES

Relación de endeudamiento (MG251f)

Página: 1

Pasivo corriente (1)	Pasivo no corriente (2)	Relación de endeudamiento (1/2)
31844859.40	51679031.40	0.62
31.844.859,40	51.679.031,40	0,62



CUENTA GENERAL 2024
MEMORIA. INDICADORES

Cash-flow (MG251g)

Página: 1

Pasivo no corriente (1)	Flujos netos de gestión (2)	Pasivo corriente (3)	Cash-flow ((1/2) + (3/2))
51679031.40	33054340.31	31844859.40	2.53
51.679.031,40	33.054.340,31	31.844.859,40	2,53



CUENTA GENERAL 2024
MEMORIA. INDICADORES

Período medio de pago a acreedores comerciales (MG251h)

Página: 1

Sumatorio de número de días período de pago X importe de pago (1)	Sumatorio de importe de pago (2)	Período medio de pago a acreedores comerciales (1/2)
729848455.65	55868175.32	13.06
729.848.455,65	55.868.175,32	13,06



CUENTA GENERAL 2024
MEMORIA. INDICADORES

Período medio de cobro (MG251i)

Página: 1

Sumatorio de número de días período de cobro X importe de cobro (1)	Sumatorio importe de cobro (2)	Período medio de cobro (1/2)
17429977507.69	89785862.08	194.13
17.429.977.507,69	89.785.862,08	194,13



CUENTA GENERAL 2024
MEMORIA. INDICADORES

Estructura de los ingresos (MG251j1)

Ingresos de gestión ordinaria (1)	Ingresos tributarios y urbanísticos / (1)	Transferencias y subvenciones recibidas / (1)	Ventas y prestación de servicios / (1)	Resto ingresos de gestión ordinaria / (1)
132450297.14	0.64	0.31	0.01	0.04
132.450.297,14	0,64	0,31	0,01	0,04



CUENTA GENERAL 2024
MEMORIA. INDICADORES

Estructura de los gastos (MG251j2)

Gastos de gestión ordinaria (1)	Gastos de personal / (1)	Transferencias y subvenciones concedidas / (1)	Aprovisionamientos / (1)	Resto gastos de gestión ordinaria / (1)
109060501.06	0.38	0.07	0.00	0.54
109.060.501,06	0,38	0,07		0,54



CUENTA GENERAL 2024
MEMORIA. INDICADORES

Cobertura de los gastos corrientes (MG251j3)

Página: 1

Gastos de gestión ordinaria (1)	Ingresos de gestión ordinaria (2)	Cobertura de los gastos corrientes (1/2)
109060501.06	132450297.14	0.82
109.060.501,06	132.450.297,14	0,82



CUENTA GENERAL 2024
MEMORIA. INDICADORES

Ejecución del presupuesto de gastos (MG252a1)

Página: 1

Obligaciones reconocidas netas (1)	Créditos reconocidos (2)	Ejecución del presupuesto de gastos (1/2)
120223987.27	160278735.11	0.75
120.223.987,27	160.278.735,11	0,75



CUENTA GENERAL 2024
MEMORIA. INDICADORES

Realización de pagos (MG252a2)

Página: 1

Pagos realizados (1)	Obligaciones reconocidas netas (2)	Realización de pagos (1/2)
106519027.71	120223987.27	0.89
106.519.027,71	120.223.987,27	0,89



CUENTA GENERAL 2024
MEMORIA. INDICADORES

Gasto por habitante (MG252a3)

Página: 1

Obligaciones reconocidas netas (1)	Número de habitantes (2)	Gasto por habitante (1/2)
120223987.27	74663	1610.22
120.223.987,27		1.610,22



CUENTA GENERAL 2024
MEMORIA. INDICADORES

Inversión por habitante (MG252a4)

Página: 1

Obligaciones reconocidas netas (Capítulos 6 y 7) (1)	Número de habitantes (2)	Inversión por habitante (1/2)
15329198.73	74663	205.31
15.329.198,73		205,31



CUENTA GENERAL 2024
MEMORIA. INDICADORES

Esfuerzo inversor (MG252a5)

Página: 1

Obligaciones reconocidas netas (Capítulos 6 y 7) (1)	Total obligaciones reconocidas netas (2)	Esfuerzo inversor (1/2)
15329198.73	120223987.27	0.13
15.329.198,73	120.223.987,27	0,13



CUENTA GENERAL 2024
MEMORIA. INDICADORES

Ejecución del presupuesto de ingresos (MG252b1)

Página: 1

Derechos reconocidos netos (1)	Previsiones definitivas (2)	Ejecución del presupuesto de ingresos (1/2)
166940723.84	160278735.11	1.04
166.940.723,84	160.278.735,11	1,04



CUENTA GENERAL 2024
MEMORIA. INDICADORES

Realización de cobros (MG252b2)

Página: 1

Recaudación neta (1)	Derechos reconocidos netos (2)	Realización de cobros (1/2)
158542034.14	166940723.84	0.95
158.542.034,14	166.940.723,84	0,95



CUENTA GENERAL 2024
MEMORIA. INDICADORES

Autonomía (MG252b3)

Página: 1

Derechos reconocidos netos (Capítulos 1 a 3, 5, 6 y 8 + transferencias recibidas) (1)	Total derechos reconocidos netos (2)	Autonomía (1/2)
115572725.81	166940723.84	0.69
115.572.725,81	166.940.723,84	0,69



CUENTA GENERAL 2024
MEMORIA. INDICADORES

Autonomía fiscal (MG252b4)

Página: 1

Derechos reconocidos netos (de ingresos de naturaleza tributaria) (1)	Total derechos reconocidos netos (2)	Autonomía fiscal (1/2)
83450187.34	166940723.84	0.50
83.450.187,34	166.940.723,84	0,50



CUENTA GENERAL 2024
MEMORIA. INDICADORES

Superávit (o déficit) por habitante (MG252b5)

Página: 1

Resultado presupuestario ajustado (1)	Número de habitantes (2)	Superávit (o déficit) por habitante (1/2)
37321918.63	74663	499.87
37.321.918,63		499,87



CUENTA GENERAL 2024
MEMORIA. INDICADORES

De presupuestos cerrados (MG252c1)

Página: 1

Pagos (1)	Saldo inicial de obligaciones (+/-modificaciones y anulaciones) (2)	Realización de pagos (1/2)
13940351.57	15198144.35	0.92
13.940.351,57	15.198.144,35	0,92



CUENTA GENERAL 2024
MEMORIA. INDICADORES

Realización de cobros (MG252c2)

Página: 1

Cobros (1)	Saldo inicial de derechos (+/-modificaciones y anulaciones) (2)	Realización de cobros (1/2)
6708113.56	18317134.81	0.37
6.708.113,56	18.317.134,81	0,37

26. Información sobre el coste de las actividades.

La información relativa a este apartado se encuentra disponible en la memoria justificativa del coste y rendimiento de los servicios públicos que acompaña a esta Cuenta General.

1. RESUMEN GENERAL DE COSTES DE LA ENTIDAD

Elementos	Importe	%
COSTES DE PERSONAL	41.903.649,92	30,58%
<i>Sueldos y salarios</i>	32.662.235,15	23,84%
<i>Indemnizaciones</i>	6.862,73	0,01%
<i>Cotizaciones sociales a cargo del empleador</i>	8.738.924,22	6,38%
<i>Otros costes sociales</i>	495.627,82	0,36%
<i>Indeminizaciones por razón del servicio</i>	0,00	0,00%
<i>Transporte de personal</i>	0,00	0,00%
ADQUISICIÓN DE BIENES Y SERVICIOS	15.329.198,73	11,19%
<i>Coste de materiales de reprografía e imprenta</i>	0,00	0,00%
<i>Coste de otros materiales</i>	0,00	0,00%
<i>Aquisición de bienes de inversión</i>	15.329.198,73	11,19%
<i>Trabajos realizados por otras entidades</i>	0,00	0,00%
SERVICIOS EXTERIORES	57.120.240,40	41,68%
<i>Costes de investigación y desarrollo del ejercicio</i>		0,00%
<i>Arrendamientos y cánones</i>	190.921,30	0,14%
<i>Reparaciones y conservación</i>	13.507.065,49	9,86%
<i>Servicios de profesionales independientes</i>	37.771.150,93	27,56%
<i>Transportes</i>	456.266,81	0,33%
<i>Servicios bancarios y similares</i>		0,00%
<i>Publicidad, propaganda y relaciones públicas</i>	186.043,48	0,14%
<i>Suministros</i>	3.450.519,66	2,52%
<i>Comunicaciones</i>	1.122.720,75	0,82%
<i>Costes diversos</i>	435.551,98	0,32%
TRIBUTOS	1.913,78	0,00%
COSTES CALCULADOS	4.956.027,14	3,62%
<i>Amortizaciones</i>	4.956.027,14	3,62%
COSTES FINANCIEROS	1.527.115,72	1,11%
COSTES DE TRANSFERENCIAS	7.876.955,47	5,75%
OTROS COSTES	8.317.083,60	6,07%
TOTAL	137.032.184,76	100,00%

3. RESUMEN DE COSTES POR ACTIVIDAD

Actividad	Costes	%
Exp. Documentos	551.534,03	0,52%
Cementerio	607.317,29	0,58%
Licencia Obras	2.539.574,39	2,41%
Licencia Apertura	844.235,10	0,80%
Acometida	275.767,01	0,26%
Basuras	15.630.368,91	14,84%
Alcantarillado	10.576.949,53	10,04%
Agua	14.550.390,89	13,81%
Ocupaciones Vía Púb.	1.378.835,05	1,31%
Limpieza de Playas	3.186.379,85	3,02%
Instal. Deportivas	3.200.327,43	3,04%
Escuelas Inf. Municipa	2.901.138,95	2,75%
Conservatorios	3.024.553,93	2,87%
Seguridad	14.582.182,12	13,84%
Alumbrado	2.132.633,71	2,02%
Limpieza Viaria	8.231.326,18	7,81%
Parques y Jardines	1.400.411,15	1,33%
Biblioteca	1.508.085,09	1,43%
Sanidad	366.643,83	0,35%
Juventud	839.858,80	0,80%
Cultura	763.793,72	0,73%
Servicios Sociales	7.253.687,54	6,89%
Tercera Edad	593.074,42	0,56%
Igualdad	545.621,29	0,52%
Fiestas	1.477.194,94	1,40%
Comercio	843.067,93	0,80%
Consumo	449.541,82	0,43%
Desarrollo Local	1.385.135,14	1,31%
Escuela Taller	1.278.733,84	1,21%
Turismo	2.427.247,18	2,30%
	105.345.611,06	100,00%

4. RESUMEN RELACIONANDO COSTES E INGRESOS DE LAS ACTIVIDADES

Actividad	Costes	Ingresos	Margen	%Cobertura
Exp. Documentos	551.534,03	33.598,05	517.935,98	6,09%
Cementerio	607.317,29	133.626,68	473.690,61	22,00%
Licencia Obras	2.539.574,39	1.734.817,76	804.756,63	68,31%
Licencia Apertura	844.235,10	563.748,11	280.486,99	66,78%
Acometida	275.767,01	71.026,40	204.740,61	25,76%
Basuras	15.630.368,91	17.991.720,70	-2.361.351,79	115,11%
Alcantarillado	10.576.949,53	9.892.625,21	684.324,32	93,53%
Agua	14.550.390,89	14.274.623,88	275.767,01	98,10%
Ocupaciones Vía Púb	1.378.835,05	2.746.391,57	-1.367.556,52	199,18%
Limpieza de Playas	3.186.379,85	2.778.633,25	407.746,60	87,20%
Instal. Deportivas	3.200.327,43	299.564,22	2.900.763,21	9,36%
Escuelas Inf. Municip	2.901.138,95	1.259.378,46	1.641.760,49	43,41%
Conservatorios	3.024.553,93	608.600,77	2.415.953,16	20,12%
Seguridad	14.582.182,12	0,00	14.582.182,12	0,00%
Alumbrado	2.132.633,71	0,00	2.132.633,71	0,00%
Limpieza Viaria	8.231.326,18	0,00	8.231.326,18	0,00%
Parques y Jardines	1.400.411,15	0,00	1.400.411,15	0,00%
Biblioteca	1.508.085,09	0,00	1.508.085,09	0,00%
Sanidad	366.643,83	148.767,50	217.876,33	40,58%
Juventud	839.858,80	226.896,18	612.962,62	27,02%
Cultura	763.793,72	25.792,28	738.001,44	3,38%
Servicios Sociales	7.253.687,54	3.441.692,58	3.811.994,96	47,45%
Tercera Edad	593.074,42	0,00	593.074,42	0,00%
Igualdad	545.621,29	24.506,00	521.115,29	4,49%
Fiestas	1.477.194,94	1.500,00	1.475.694,94	0,10%
Comercio	843.067,93	15.210,00	827.857,93	1,80%
Consumo	449.541,82	0,00	449.541,82	0,00%
Desarrollo Local	1.385.135,14	523.387,97	861.747,17	37,79%
Escuela Taller	1.278.733,84	845.077,00	433.656,84	66,09%
Turismo	2.427.247,18	614.633,91	1.812.613,27	25,32%
	105.345.611,06	58.255.818,48	47.089.792,58	

27. Indicadores de gestión.

Este punto hace referencia a los indicadores de eficacia, eficiencia, economía y medios de producción.

La Intervención municipal no dispone de datos para su adecuada cumplimentación, por lo que para su obtención y para la utilidad práctica de la información de dichos indicadores, deberían establecerse protocolos previos de actuación municipal en los diferentes servicios administrativos, así como una unidad de seguimiento y evaluación de los mismos.

28. Acontecimientos posteriores al cierre.

En relación con acontecimientos ocurridos con posterioridad al cierre contable del presente ejercicio, y que pueden tener cierta relevancia en los resultados que arrojan las presentes cuentas anuales, cabe indicar lo siguiente:

En una providencia firmada el 2 de abril de 2025, el Tribunal Supremo desestima el recurso de casación que presentó el consistorio el verano pasado frente a la sentencia dictada el 23 de mayo de 2024 por la Sección Primera de la Sala de lo Contencioso-Administrativo del Tribunal Superior de Justicia de la Comunitat Valenciana (TSJCV), que establecía que debía pagar 283 millones de euros, más los correspondientes intereses legales, a los dueños de dichos terrenos.

Asimismo, la situación por las rendiciones de justificaciones por conceptos de gastos a justificar y anticipos de caja fija con saldos pendientes a 31 de diciembre de 2024, es la siguiente:

ANTICIPOS DE CAJA FIJA (ACF):

Anticipo de caja fija María Ángeles Alonso García (Seguridad Ciudadana):

A fecha 31 de diciembre de 2024, queda un saldo pendiente de 1.679,83 euros en concepto de devolución de fondos no gastados, que la habilitada ingresa el 20 de enero de 2025.

Anticipo de caja fija Mari Carmen Díaz Cano (Igualdad):

A fecha 31 de diciembre de 2024, queda un saldo pendiente de 242,18 euros en concepto de devolución de fondos no gastados, que la habilitada ingresa el 20 de enero de 2025.

Anticipo de caja fija Iván Grau García (Recursos Humanos):

A fecha 31 de diciembre de 2024, queda un saldo pendiente de 2.908,99 euros en concepto de devolución de fondos no gastados.

El habilitado presenta en fecha 20 de enero de 2025 documentos justificativos y devolución de fondos por el importe pendiente.

Anticipo de caja fija Virginia Puchades Quinzá(Turismo).-

A fecha 31 de diciembre de 2024, queda un saldo pendiente de 1.356,06 euros en concepto de devolución de fondos no gastados, que la habilitada ingresa el 20 de enero de 2025.

Anticipo de caja fija Bernabé Sánchez Tena (Centros Sociales):

A fecha 31 de diciembre de 2024, queda un saldo pendiente de 79,67 euros en concepto de devolución de fondos no gastados, que el habilitado ingresa el 5 de marzo de 2025.

Anticipo de caja fija Cesáreo Tercero Moreno (Movilidad):

A fecha 31 de diciembre de 2024, queda un saldo pendiente de 975,13 euros en concepto de devolución de fondos no gastados, que el habilitado ingresa en fecha 8 de abril de 2025.

Anticipo de caja fija José Miguel Mollá Calvo (Conservatorio Música y Danza):

A fecha 31 de diciembre de 2024, queda un saldo pendiente de 57,00 euros en concepto de devolución de fondos no gastados, que el habilitado ingresa el 25 de marzo de 2025.

Anticipo de caja fija Amalia Pérez Ramírez (Urbanismo):

A fecha 31 de diciembre de 2024, queda un saldo pendiente de 1.275,96 euros en concepto de devolución de fondos no gastados, que la habilitada ingresa el 28 de febrero de 2025.

Anticipo de caja fija Fernando Mahiques Sáenz (Biblioteca):

A fecha 31 de diciembre de 2024, queda un saldo pendiente de 698,31 euros en concepto de devolución de fondos no gastados, que el habilitado ingresa en fecha 4 de junio de 2025.

Anticipo de caja fija Rafael Félix Martínez (Cementerios):

A fecha 31 de diciembre de 2024, queda un saldo pendiente de 0,75 euros en concepto de devolución de fondos no gastados, que el habilitado ingresa en fecha 31 de marzo de 2025.

PAGOS Y GASTOS A JUSTIFICAR (PAJ – GAJ):

Fernando Víctor Mahiques (Biblioteca y Patrimonio Histórico).-

En la provisión de fondos correspondiente a la exposición "La orografía del camino" de Manuel Outumuro, queda un saldo pendiente a fecha de 31 de diciembre de 2024 de 300,50 euros en concepto de devolución de fondos no gastados, que el habilitado ingresa el 12 de mayo de 2025.

En la provisión de fondos correspondiente a los gastos periódicos o extraordinarios de menor cuantía queda un saldo pendiente a fecha 31 de diciembre de 2024 de 217,51 euros en concepto de devolución de fondos no gastados, que el habilitado ingresa el 12 de mayo de 2025.

En la provisión de fondos correspondiente a la realización de la "I Jornada de arte urbano", queda un saldo pendiente a fecha 31 de diciembre de 2024 de 1.560,23 euros en concepto de devolución de fondos no gastados, que el habilitado ingresa el 12 de mayo de 2025.

En la provisión de fondos correspondiente a la exposición del fotógrafo Alberto García Alix queda un saldo pendiente a fecha 31 de diciembre de 2024 de 0,01 euros en concepto de devolución de fondos no gastados que el habilitado ingresa el 12 de mayo de 2025.

En la provisión de fondos correspondiente a la realización de conciertos de música clásica en el Hort de Colón, queda un saldo pendiente a fecha 31 de diciembre de 2024 de 284,39 euros en concepto de devolución de fondos no gastados que el habilitado ingresa el 12 de mayo de 2025.

SALDOS PENDIENTES DE EJERCICIOS ANTERIORES:

Anticipo de Carmen García Orías ACF Cultura:

En la factura Nº AZ-C23-0125, emitida por ASV Funeser S.L.U. se detecta una duplicidad de pago al proveedor, que ya había cobrado el importe de los servicios realizados por transferencia del ACF de Alcaldía, por lo que la factura presentada en el ACF de Cultura no se admite como parte integrante de la justificación del ejercicio 2023.

Se informa a la habilitada que debe reclamar la devolución al proveedor de la cantidad cobrada indebidamente en la cuenta bancaria del anticipo, y proceder a ingresar dicho importe en concepto de fondos no gastados.

En consecuencia queda un saldo de 180,00 euros.

Anticipo de María Ángeles Alonso García ACF Recursos Humanos:

No se efectúa la totalidad del ingreso en concepto de devolución de fondos no gastados en el ejercicio 2023.

En consecuencia, queda un saldo de 13,33 euros, que la habilitada ingresa en fecha 31 de marzo de 2025.

Anticipo de caja fija Javier Torregrosa Lillo (Contratación).-

A fecha 31 de diciembre de 2023, queda un saldo pendiente de 722,30 euros en concepto de fondos no gastados del anticipo de caja fija del ejercicio 2023.

Queda un saldo pendiente de 2022 en concepto de fondos no gastados del anticipo de caja fija de 128,09 euros.

Queda un saldo pendiente de 2019 en concepto de fondos no gastados del anticipo de caja fija por importe de 7,24 euros.

Anticipo de caja fija Silvia Fernández García (Alcaldía).-

A fecha 31 de diciembre de 2023, queda un saldo pendiente de 610,96 euros en concepto de devolución de fondos no gastados del anticipo de caja fija.

Anticipo de caja Fernando Mahiques Sáenz (Biblioteca).-

Queda un saldo pendiente del ejercicio 2021 de 0,10 euros en concepto de fondos no gastados del anticipo de caja fija.

Anticipo de Mercedes Llinares Llinares (Bienestar Social).-

Queda un saldo pendiente del ejercicio 2021 de 45,00 euros en concepto de fondos no gastados del anticipo de caja fija.

Anticipo de Esteban Capdepón Fernández (Secretaría).-

Queda un saldo pendiente del ejercicio 2022 de 30,00 euros, en concepto de fondos no gastados del anticipo de caja fija.

Anticipo de Luis Manuel García Felones (Informática).-


Queda un saldo pendiente del ejercicio 2022 de 36,00 euros, en concepto de fondos no gastados del anticipo de caja fija, que el habilitado ingresa en fecha 31 de marzo de 2025.

Por todo ello y de conformidad con lo dispuesto en los artículos 208 y siguientes del TRLHL se rinde al Pleno la presente Cuenta General del ejercicio 2024.

Benidorm a fecha de firma.


La Interventora

ajuntament




benidorm

ajuntament




benidorm

ajuntament




benidorm

ajuntament



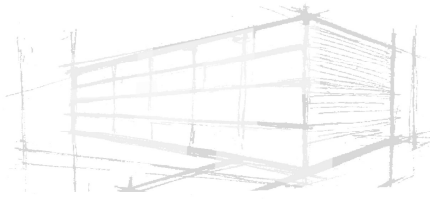
benidorm

ajuntament




benidorm

ajuntament



benidorm

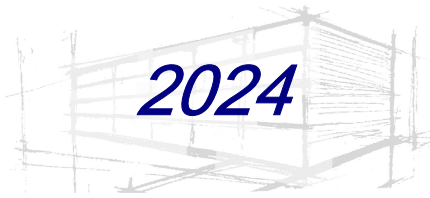
ajuntament



benidorm

***MEMORIA DEL COSTE Y
RENDIMIENTO DE LOS SERVICIOS***

ajuntament



benidorm

2024


ajuntament



benidorm

Intervención municipal

ajuntament



benidorm



MEMORIA DEL COSTE Y RENDIMIENTO DE LOS SERVICIOS DE 2024

El Real Decreto Legislativo 2/2004 que aprueba el texto refundido de la Ley de Haciendas Locales, establece en su artículo 211 la obligación para los municipios de más de 50.000 habitantes de acompañar a la Cuenta General del ejercicio una memoria justificativa del coste y rendimiento de los servicios públicos.

Como en ejercicios anteriores, interesa determinar el concepto de servicio público para establecer el alcance del estudio. En este sentido, es importante mencionar la publicación el 30 de diciembre de 2013 de la Ley 27/2013, de racionalización y sostenibilidad de la administración local, que significa un cambio trascendental en el ejercicio de las competencias municipales, clarificando el contenido de las mismas al clasificarlas en propias, delegadas y otras, racionalizando la estructura organizativa de la administración, y garantizando un control financiero y presupuestario más riguroso. Respecto a este último objetivo, el ejecutivo ha dictado la Orden HAP/2075/2014, de 6 de noviembre, por la que se establecen los criterios de cálculo del coste efectivo de los servicios prestados por las entidades locales. En el preámbulo de esta Orden se aclara que no es una finalidad de la misma determinar ni fundamentar el contenido de esta memoria justificativa del coste y rendimiento de los servicios públicos (prevista en el art. 211 del TRLRHL), por lo que se ha optado por mantener las mismas premisas y la misma metodología para la realización de la memoria de costes de los servicios que en los ejercicios anteriores.

La Ley 7/1985 reguladora de Bases de Régimen Local vigente en 2013 relacionaba los servicios que los Ayuntamientos debían prestar en todo caso, como eran el alumbrado, cementerio, recogida de residuos, limpieza viaria, abastecimiento domiciliario de agua, alcantarillado, acceso a núcleos de población, pavimentación de vías públicas y control de alimentos, en todos los municipios.

Para municipios con población superior a 5.000 habitantes, además se prestarían los servicios de parque público, biblioteca, mercado y tratamiento de residuos.



Los de más de 20.000 habitantes, protección civil, servicios sociales, prevención y extinción de incendios, instalaciones deportivas y matadero.

Los de más de 50.000 habitantes, además, el transporte colectivo de viajeros y la protección del medio ambiente.

Una vez establecido el contexto del estudio a realizar, los servicios prestados por el Ayuntamiento cuyo coste y rendimiento entendemos que deber ser objeto de análisis, son los siguientes:

Expedición de Documentos

Cementerio

Licencia de Obras

Licencias de Apertura

Acometidas de Agua y Alcantarillado

Recogida domiciliaria de Basuras

Limpieza viaria

Alcantarillado

Suministro domiciliario de Agua Potable

Ocupaciones de Vía Pública

Conservación Playas

Instalaciones Deportivas

Conservatorios de Música y Danza

Escuelas Infantiles y de Idiomas

Seguridad

Alumbrado público

Parques y Jardines

Biblioteca

Sanidad

Juventud

Cultura

Servicios Sociales

Tercera Edad



Igualdad
Fiestas
Comercio
Consumo
Desarrollo Local y Fomento de Empleo
Escuela Taller
Turismo

Se incluyen servicios de carácter administrativo por los cuales el Ayuntamiento recibe una contraprestación mediante tasa o precio, y que por lo tanto se puede plantear la existencia de un rendimiento como diferencia entre los ingresos y los gastos imputables, así como una relación de otros servicios de carácter técnico, que bien por estar prestados obligatoriamente sin contraprestación directa de los beneficiarios, tales como la seguridad, el alumbrado o la limpieza viaria, en consecuencia son necesariamente deficitarios, bien por considerarlos el Ayuntamiento necesarios para el interés general, tales como turismo, servicios sociales, fiestas o desarrollo local entre otros, sin perjuicio de que el análisis de sus costes pueda ayudar a la toma de decisiones para una mejora de su calidad y su eficacia.

El cálculo de los costes se realiza analizando los costes directos imputables según la clasificación por programas de la liquidación del presupuesto del ejercicio 2024 del Ayuntamiento, y los costes indirectos, obtenidos así mismo de liquidación del presupuesto referido a los programas que sirven de apoyo o dan cobertura de forma complementaria a la prestación de los servicios, ponderando su participación respecto del resto de actividades que realizan.

Cabe reseñar en este punto la dificultad de asignar adecuadamente los costes, al no disponer el Ayuntamiento de una contabilidad analítica. Esta carencia se suple de forma limitada gracias a la aplicación de estimaciones de las participaciones de las funciones en los servicios. Estos costes indirectos se analizan en el 1^{er} cuadro desplegable, presentándose mediante una estimación de la proporción que cada departamento o programa dedica de sus recursos a la prestación de los servicios referidos



anteriormente. Al total de los costes indirectos se le adiciona un componente de coste de amortización del inmovilizado que dado que no figura contablemente afectado a los servicios, se ha optado por repercutirlo globalmente como coste indirecto en los mismos términos que en ejercicios anteriores, sin perjuicio del inmovilizado afecto a determinados servicios que vienen recogidos en los estudios de costes de las concesiones o que dada su relevancia se han introducido de forma estimada.

Obtenidos los costes indirectos totales imputables a los servicios públicos por el que las áreas de gasto 1 a 4 son servicios al público y las áreas 9 y 0 recogen los costes indirectos (se ha entendido adecuada una imputación del 50% de estos costes a los servicios), se asignan proporcionalmente a la estimación del reparto entre los diferentes servicios, en función de los recursos requeridos por cada uno de ellos para su tramitación y realización, en los términos recogidos en el 2º cuadro.

Posteriormente se presentan los servicios con sus costes indirectos derivados del cuadro anterior, y los costes directos obtenidos de la liquidación de los correspondientes programas del presupuesto, descontando aquellos costes no imputables al servicio.

Concluye la memoria con un resumen del rendimiento de los servicios analizados, y los gráficos de los costes, ingresos y rendimientos de los servicios analizados del ejercicio 2024 y su comparativa con los de 2023.

Benidorm, a fecha de firma electrónica.

El Técnico de Intervención

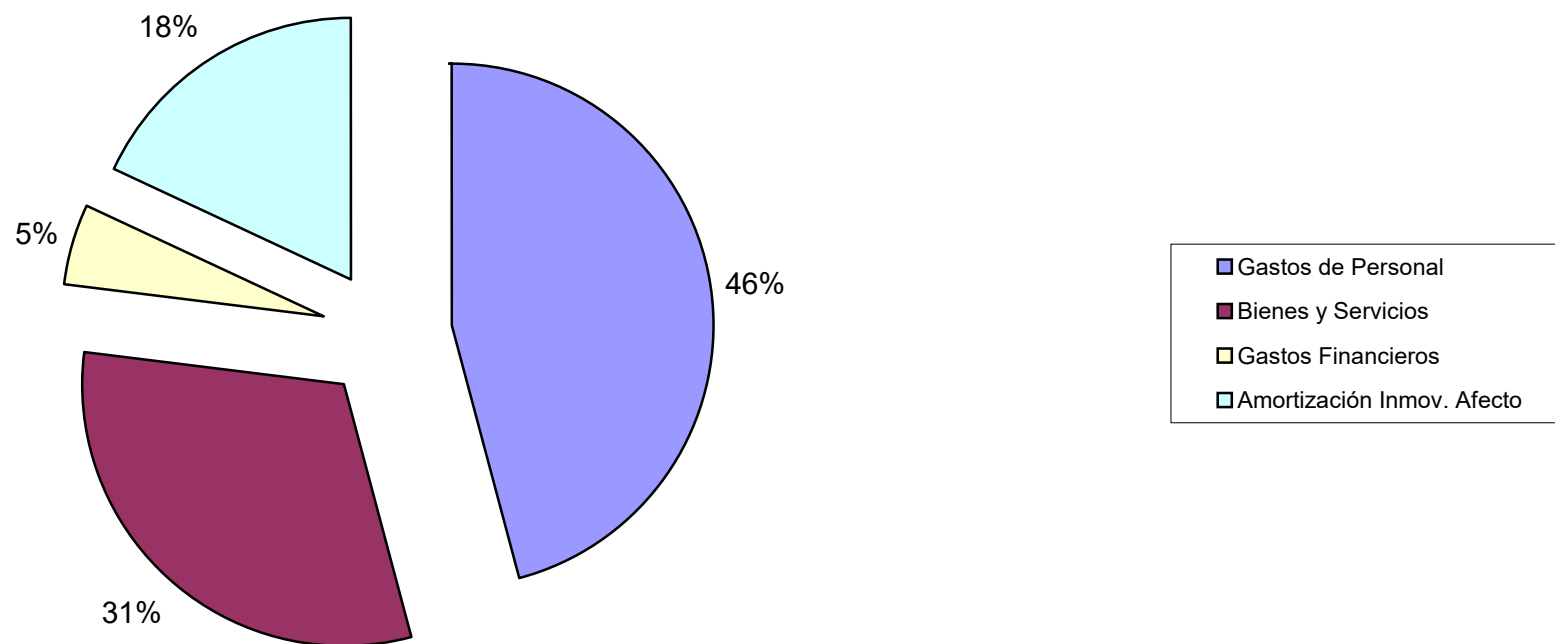
Juan Manuel Serrano Zaragoza

GASTOS DE DEPARTAMENTOS DE APOYO A LOS SERVICIOS : ORIGEN FUNCIONAL

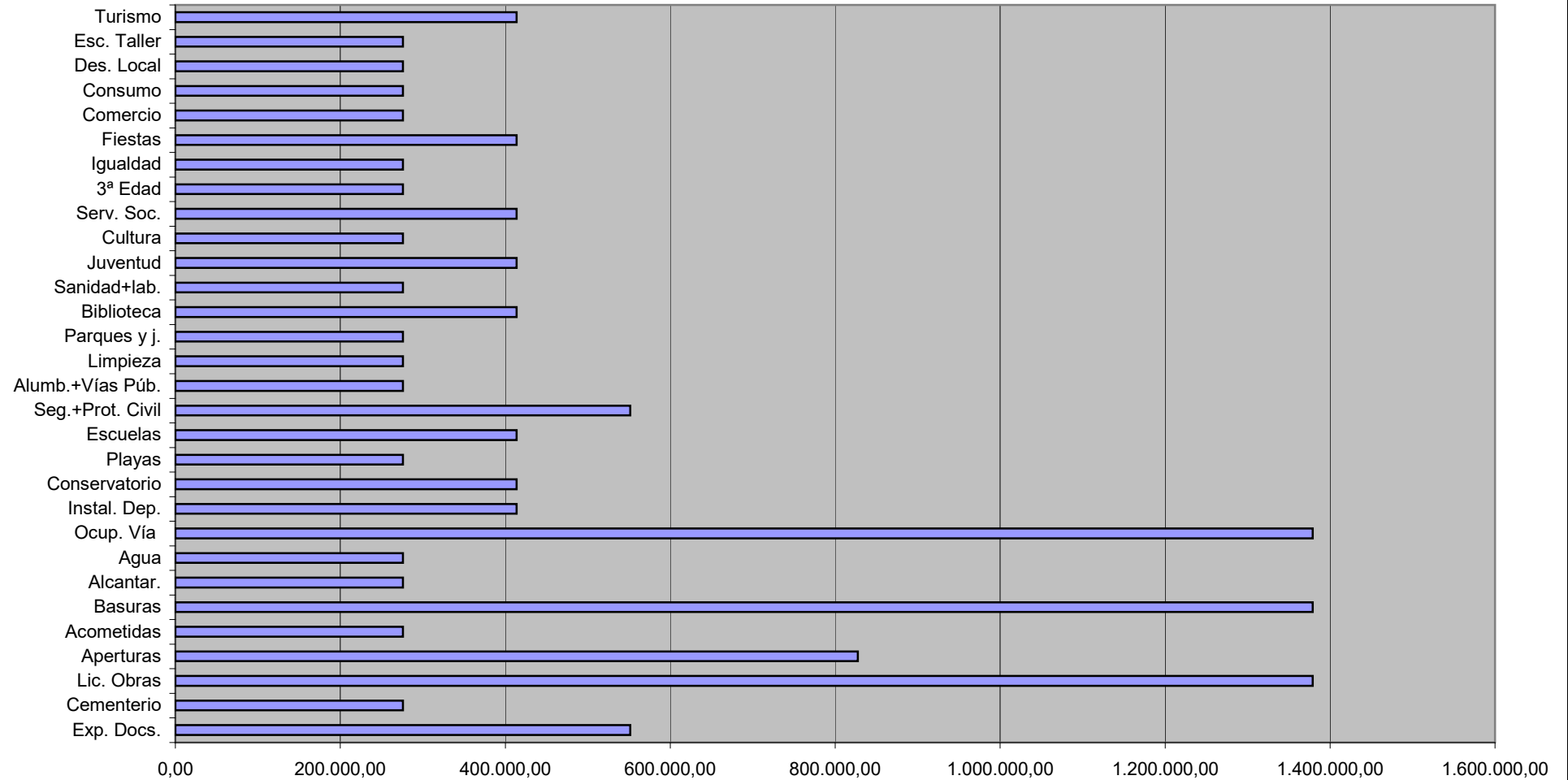
Concepto	Total	Org gobierno 9120	Imprenta 9204	Serv gcales 9290	Rec Humanos 9206	Secretaria 9200	Contratación 9207	Patrimonio 9330	Informatica 9205	Registro 9201
Gastos de Personal	26.554.028,56	1.737.086,72	122.010,23	1.308.723,64	1.755.852,17	641.446,74	414.336,35	103.884,35	459.080,98	143.179,42
Retribuciones	20.287.975,40	1.365.375,34	96.532,52	1.089.940,96	1.093.886,32	539.818,19	342.263,05	81.765,42	374.142,37	113.892,60
Seg. Social	5.779.424,27	369.891,10	25.477,71	218.782,68	182.618,08	101.628,55	72.073,30	22.118,93	84.938,61	29.286,82
Otros Gtos Sociales	486.628,89	1.820,28			479.347,77					
Bienes y Servicios	9.625.900,52	428.051,36	40.375,24	3.421.293,38	338.932,90	147.858,86	33.212,36	76.680,41	471.297,96	39.440,86
Arrendamientos	371.787,83			180.866,53						
Mantenimiento y Conservación	1.299.752,96			635.307,43	40.030,62		16.335,00	75.529,94	355.882,79	
Material Oficina	180.321,11	3.222,60	35.891,52	10.743,00	5.613,56	499,42	16.294,20		60.346,97	58,12
Suministros	1.383.815,36	1.212,35		1.244.790,66						
Comunicaciones	786.580,76			747.198,02						39.382,74
Transportes	0,00									
Primas de Seguros	421.489,51	1.090,67	149,01	349.017,36		43.761,63		190,87	166,75	
Tributos estatales	1.913,78			1.913,78						
Publicidad-Protocolo	47.968,08	19.372,09								
Gastos Jurídicos	393.019,64				211.792,97	102.023,18				
Reuniones y festejos populares	169.830,87	123.584,79		10.000,00	6.023,49					
Trabajos Exteriores	3.610.661,38	2.218,49	4.334,71	238.478,87	29.044,78			959,60	52.365,24	
Otros Gastos	648.463,29	210,25			45.000,00					
Indemnizaciones	310.295,95	277.140,12		2.977,73	1.427,48	1.574,63	583,16		2.536,21	
Gastos Financieros	1.394.887,44									
Amortización Inmov. Afecto	4.956.027,14									
TOTAL	42.530.843,66	2.165.138,08	162.385,47	4.730.017,02	2.094.785,07	789.305,60	447.548,71	180.564,76	930.378,94	182.620,28

Concepto	Censo y elec 9231	Ext admi 9252	Part. Ciudad. 9250	Atenc.Ciudad 9251	Seg y mov 1320	Sanidad 3110	Urbanismo y arq 1500	Gab prensa 9203	Laboratorio 3111	Desarr local 2410	Admon financ 9310
Gastos de Personal	233.232,98	416.867,01	72.870,07	243.770,01	15.013.433,40	156.182,11	1.669.649,65	135.646,60	147.641,46	171.639,11	1.607.495,56
Retribuciones	187.408,26	357.557,73	58.381,17	192.469,50	11.271.961,27	129.603,57	1.337.995,16	107.216,57	116.926,27	131.265,94	1.299.573,19
Seg. Social	45.824,72	59.309,28	14.488,90	51.300,51	3.739.651,85	26.578,54	331.654,49	28.430,03	30.715,19	40.373,17	304.281,81
Otros Gtos Sociales					1.820,28						3.640,56
Bienes y Servicios	3.924,05	24.225,20	3.944,92	60.602,53	576.175,58	508.646,03	71.633,50	92.047,02	17.917,42	250.129,08	3.019.511,86
Arrendamientos					190.921,30						
Mantenimiento y Conservación		6.886,39	3.944,92		104.561,17	49.083,22				11.082,32	1.109,16
Material Oficina					13.666,03	161,02	7.046,77		17.522,75	672,09	8.583,06
Suministros					128.873,31	4.994,22	103,00		224,03	3.617,79	
Comunicaciones										0	
Transportes										0,00	
Primas de Seguros				645,08	25.585,11		354,17		170,64	204,08	154,14
Tributos estatales										0,00	
Publicidad-Protocolo								28.595,99		0	
Gastos Jurídicos							53.134,21			0,00	26.069,28
Reuniones y festejos populares					13.407,55	4.000,00				12.815,04	
Trabajos Exteriores	3.400,50	17.338,81		59.957,45	77.615,35	30.407,57	10.396,27	63.021,76		37.602,46	2.983.519,52
Otros Gastos						420.000,00				183.253,04	
Indemnizaciones	523,55				21.545,76		599,08	429,27		882,26	76,70
Gastos Financieros											
Amortización Inmov. Afecto											
TOTAL	237.157,03	441.092,21	76.814,99	304.372,54	15.589.608,98	664.828,14	1.741.283,15	227.693,62	165.558,88	421.768,19	4.627.007,42

ORIGEN ECONÓMICO DE LOS GASTOS INDIRECTOS



DISTRIBUCIÓN DE GASTOS INDIRECTOS POR SERVICIOS

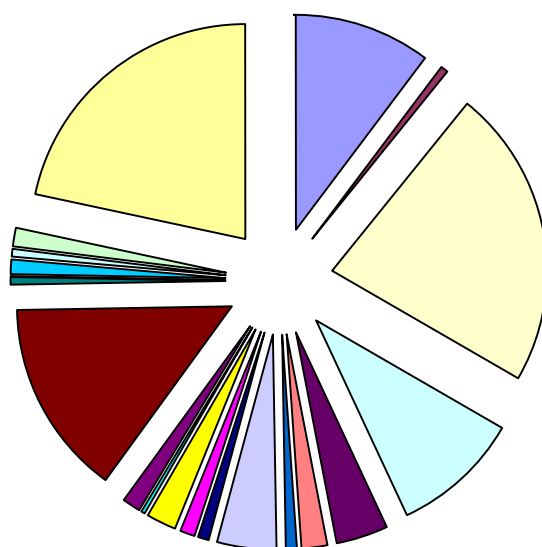


GASTOS INDIRECTOS IMPUTABLES A LA GESTIÓN DE LOS SERVICIOS : ORIGEN FUNCIONAL

Concepto	Total	Org gobierno 9120	Imprenta 9204	Serv gcales 9290	Rec Humanos 9206	Secretaria 9200	Contratación 9207	Patrimonio 9330	Informatica 9205	Registro 9201
Gastos de Personal	6.311.687,02	868.543,36	61.005,12	654.361,82	877.926,09	320.723,37	207.168,18	51.942,18	229.540,49	71.589,71
Retribuciones	4.865.442,73	682.687,67	48.266,26	544.970,48	546.943,16	269.909,10	171.131,53	40.882,71	187.071,19	56.946,30
Seg. Social	1.203.657,96	184.945,55	12.738,86	109.391,34	91.309,04	50.814,28	36.036,65	11.059,47	42.469,31	14.643,41
Otros Gtos Sociales	242.586,33	910,14	0,00	0,00	239.673,89	0,00	0,00	0,00	0,00	0,00
Bienes y Servicios	4.301.206,15	214.025,68	20.187,62	1.710.646,69	169.466,45	73.929,43	16.606,18	38.340,21	235.648,98	19.720,43
Arrendamientos	109.525,40	0,00	0,00	90.433,27	0,00	0,00	0,00	0,00	0,00	0,00
Mantenimiento y Conservación	586.756,38	0,00	0,00	317.653,72	20.015,31	0,00	8.167,50	37.764,97	177.941,40	0,00
Material Oficina	76.624,85	1.611,30	17.945,76	5.371,50	2.806,78	249,71	8.147,10	0,00	30.173,49	29,06
Suministros	637.710,49	606,18	0,00	622.395,33	0,00	0,00	0,00	0,00	0,00	0,00
Comunicaciones	393.290,38	0,00	0,00	373.599,01	0,00	0,00	0,00	0,00	0,00	19.691,37
Transportes	0,00	0,00	0,00	0,00	0,00	0,00	0,00	0,00	0,00	0,00
Primas de Seguros	200.260,35	545,34	74,51	174.508,68	0,00	21.880,82	0,00	95,44	83,38	0,00
Tributos estatales	956,89	0,00	0,00	956,89	0,00	0,00	0,00	0,00	0,00	0,00
Publicidad-Protocolo	23.984,04	9.686,05	0,00	0,00	0,00	0,00	0,00	0,00	0,00	0,00
Gastos Jurídicos	169.942,72	0,00	0,00	0,00	105.896,49	51.011,59	0,00	0,00	0,00	0,00
Reuniones	76.030,16	61.792,40	0,00	5.000,00	3.011,75	0,00	0,00	0,00	0,00	0,00
Trabajos Exteriores	1.751.283,02	1.109,25	2.167,36	119.239,44	14.522,39	0,00	0,00	479,80	26.182,62	0,00
Otros Gastos	128.743,69	105,13	0,00	0,00	22.500,00	0,00	0,00	0,00	0,00	0,00
Indemnizaciones	146.097,79	138.570,06	0,00	1.488,87	713,74	787,32	291,58	0,00	1.268,11	0,00
Gastos Financieros	697.443,72									
Amortización Inmov. Afecto	2.478.013,57									
TOTAL	13.788.350,46	1.082.569,04	81.192,74	2.365.008,51	1.047.392,54	394.652,80	223.774,36	90.282,38	465.189,47	91.310,14

Concepto	Censo y elec 9230	Ext admi 9252	Part. Ciudad. 9250	Atenc.Ciudad 9251	Seg y traf 1320	Sanidad 3100	Jrbanismo y arc 1500	Gab prensa 9203	Laboratorio 3130	Desarr local 4330	Admon financ 9310
Gastos de Personal	116.616,49	208.433,51	36.435,04	121.885,01	1.501.343,34	15.618,21	0,00	67.823,30	36.910,37	60.073,69	803.747,78
Retribuciones	93.704,13	178.778,87	29.190,59	96.234,75	1.127.196,13	12.960,36	0,00	53.608,29	29.231,57	45.943,08	649.786,60
Seg. Social	22.912,36	29.654,64	7.244,45	25.650,26	373.965,19	2.657,85	0,00	14.215,02	7.678,80	14.130,61	152.140,91
Otros Gtos Sociales	0,00	0,00	0,00	0,00	182,03	0,00	0,00	0,00	0,00	0,00	1.820,28
Bienes y Servicios	1.962,03	12.112,60	1.972,46	30.301,27	57.617,56	50.864,60	0,00	46.023,51	4.479,36	87.545,18	1.509.755,93
Arrendamientos	0,00	0,00	0,00	0,00	19.092,13	0,00	0,00	0,00	0,00	0,00	0,00
Mantenimiento y Conservación	0,00	3.443,20	1.972,46	0,00	10.456,12	4.908,32	0,00	0,00	0,00	3.878,81	554,58
Material Oficina	0,00	0,00	0,00	0,00	1.366,60	16,10	0,00	0,00	4.380,69	235,23	4.291,53
Suministros	0,00	0,00	0,00	0,00	12.887,33	499,42	0,00	0,00	56,01	1.266,23	0,00
Comunicaciones	0,00	0,00	0,00	0,00	0,00	0,00	0,00	0,00	0,00	0,00	0,00
Transportes	0,00	0,00	0,00	0,00	0,00	0,00	0,00	0,00	0,00	0,00	0,00
Primas de Seguros	0,00	0,00	0,00	322,54	2.558,51	0,00	0,00	0,00	42,66	71,43	77,07
Tributos estatales	0,00	0,00	0,00	0,00	0,00	0,00	0,00	0,00	0,00	0,00	0,00
Publicidad-Protocolo	0,00	0,00	0,00	0,00	0,00	0,00	0,00	14.298,00	0,00	0,00	0,00
Gastos Jurídicos	0,00	0,00	0,00	0,00	0,00	0,00	0,00	0,00	0,00	0,00	13.034,64
Reuniones	0,00	0,00	0,00	0,00	1.340,76	400,00	0,00	0,00	0,00	4.485,26	0,00
Trabajos Exteriores	1.700,25	8.669,41	0,00	29.978,73	7.761,54	3.040,76	0,00	31.510,88	0,00	13.160,86	1.491.759,76
Otros Gastos	0,00	0,00	0,00	0,00	0,00	42.000,00	0,00	0,00	0,00	64.138,56	0,00
Indemnizaciones	261,78	0,00	0,00	0,00	2.154,58	0,00	0,00	214,64	0,00	308,79	38,35
Gastos Financieros											
Amortización Inmov. Afecto											
TOTAL	118.578,52	220.546,11	38.407,50	152.186,27	1.558.960,90	66.482,81	0,00	113.846,81	41.389,72	147.618,87	2.313.503,71

ORIGEN FUNCIONAL DE LOS GASTOS INDIRECTOS



- 9120
- 9204
- 9290
- 9206
- 9200
- 9207
- 9330
- 9205
- 9201
- 9230
- 9252
- 9250
- 9251
- 1320
- 3100
- 1500
- 9203
- 3130
- 4330
- 9310

GASTOS INDIRECTOS IMPUTABLES A LA GESTIÓN DE LOS SERVICIOS : REPARTO ENTRE CENTROS DE COSTE

Concepto	Total	Exp. Docs.	Cementerio	Lic. Obras	Aperturas	Acometidas	Basuras	Alcantar.	Agua	Ocup. Vía	Instal. Dep. Conservatoric	Playas	Escuelas	Ieg.+Prot. Civ	
Gastos de Personal	6.311.687,02	252.467,48	126.233,74	631.168,70	378.701,22	126.233,74	631.168,70	126.233,74	126.233,74	631.168,70	189.350,61	189.350,61	126.233,74	189.350,61	252.467,48
Retribuciones	4.865.442,73	194.617,71	97.308,85	486.544,27	291.926,56	97.308,85	486.544,27	97.308,85	97.308,85	486.544,27	145.963,28	145.963,28	97.308,85	145.963,28	194.617,71
Seg. Social	1.203.657,96	48.146,32	24.073,16	120.365,80	72.219,48	24.073,16	120.365,80	24.073,16	24.073,16	120.365,80	36.109,74	36.109,74	24.073,16	36.109,74	48.146,32
Otros Gtos Sociales	242.586,33	9.703,45	4.851,73	24.258,63	14.555,18	4.851,73	24.258,63	4.851,73	4.851,73	24.258,63	7.277,59	7.277,59	4.851,73	7.277,59	9.703,45
Bienes y Servicios	4.301.206,15	172.048,26	86.024,13	430.120,62	258.072,35	86.024,13	430.120,62	86.024,13	86.024,13	430.120,62	129.036,17	129.036,17	86.024,13	129.036,17	172.048,26
Arrendamientos	109.525,40	4.381,02	2.190,51	10.952,54	6.571,52	2.190,51	10.952,54	2.190,51	2.190,51	10.952,54	3.285,76	3.285,76	2.190,51	3.285,76	4.381,02
Mantenimiento y Conservación	586.756,38	23.470,26	11.735,13	58.675,64	35.205,38	11.735,13	58.675,64	11.735,13	11.735,13	58.675,64	17.602,69	17.602,69	11.735,13	17.602,69	23.470,26
Material Oficina	76.624,85	3.064,99	1.532,50	7.662,48	4.597,49	1.532,50	7.662,48	1.532,50	1.532,50	7.662,48	2.298,75	2.298,75	1.532,50	2.298,75	3.064,99
Suministros	637.710,49	25.508,42	12.754,21	63.771,05	38.262,63	12.754,21	63.771,05	12.754,21	12.754,21	63.771,05	19.131,31	19.131,31	12.754,21	19.131,31	25.508,42
Comunicaciones	393.290,38	15.731,62	7.865,81	39.329,04	23.597,42	7.865,81	39.329,04	7.865,81	7.865,81	39.329,04	11.798,71	11.798,71	7.865,81	11.798,71	15.731,62
Transportes	0,00	0,00	0,00	0,00	0,00	0,00	0,00	0,00	0,00	0,00	0,00	0,00	0,00	0,00	0,00
Primas de Seguros	200.260,35	8.010,41	4.005,21	20.026,04	12.015,62	4.005,21	20.026,04	4.005,21	4.005,21	20.026,04	6.007,81	6.007,81	4.005,21	6.007,81	8.010,41
Tributos estatales	956,89	38,28	19,14	95,69	57,41	19,14	95,69	19,14	19,14	95,69	28,71	28,71	19,14	28,71	38,28
Publicidad	23.984,04	959,36	479,68	2.398,40	1.439,04	479,68	2.398,40	479,68	479,68	2.398,40	719,52	719,52	479,68	719,52	959,36
Gastos Jurídicos	169.942,72	6.797,71	3.398,85	16.994,27	10.196,56	3.398,85	16.994,27	3.398,85	3.398,85	16.994,27	5.098,28	5.098,28	3.398,85	5.098,28	6.797,71
Reuniones	76.030,16	3.041,21	1.520,60	7.603,02	4.561,81	1.520,60	7.603,02	1.520,60	1.520,60	7.603,02	2.280,90	2.280,90	1.520,60	2.280,90	3.041,21
Trabajos Exteriores	1.751.283,02	70.051,32	35.025,66	175.128,30	105.076,98	35.025,66	175.128,30	35.025,66	35.025,66	175.128,30	52.538,49	52.538,49	35.025,66	52.538,49	70.051,32
Otros Gastos	128.743,69	5.149,75	2.574,87	12.874,37	7.724,62	2.574,87	12.874,37	2.574,87	2.574,87	12.874,37	3.862,31	3.862,31	2.574,87	3.862,31	5.149,75
Indemnizaciones	146.097,79	5.843,91	2.921,96	14.609,78	8.765,87	2.921,96	14.609,78	2.921,96	2.921,96	14.609,78	4.382,93	4.382,93	2.921,96	4.382,93	5.843,91
Gastos Financieros	697.443,72	27.897,75	13.948,87	69.744,37	41.846,62	13.948,87	69.744,37	13.948,87	13.948,87	69.744,37	20.923,31	20.923,31	13.948,87	20.923,31	27.897,75
Amortización Inmov. Afecto	2.478.013,57	99.120,54	49.560,27	247.801,36	148.680,81	49.560,27	247.801,36	49.560,27	49.560,27	247.801,36	74.340,41	74.340,41	49.560,27	74.340,41	99.120,54
TOTAL	13.788.350,46	551.534,03	275.767,01	1.378.835,05	827.301,00	275.767,01	1.378.835,05	275.767,01	275.767,01	1.378.835,05	413.650,50	413.650,50	275.767,01	413.650,50	551.534,03

GASTOS INDIRECTOS IMPUTABLES A LA GESTIÓN DE LOS SERVICIOS : REPARTO ENTRE CENTROS DE COSTE

Concepto	umb.+Vías Pú	Limpieza	Parques y j.	Biblioteca	Sanidad+lab.	Juventud	Cultura	Serv. Soc.	3ª Edad	Igualdad	Fiestas	Comercio	Consumo	Des. Local	Esc. Taller	Turismo
Gastos de Personal	126.233,74	126.233,74	126.233,74	189.350,61	126.233,74	189.350,61	126.233,74	189.350,61	126.233,74	126.233,74	189.350,61	126.233,74	126.233,74	126.233,74	126.233,74	189.350,61
Retribuciones	97.308,85	97.308,85	97.308,85	145.963,28	97.308,85	145.963,28	97.308,85	145.963,28	97.308,85	97.308,85	145.963,28	97.308,85	97.308,85	97.308,85	97.308,85	145.963,28
Seg. Social	24.073,16	24.073,16	24.073,16	36.109,74	24.073,16	36.109,74	24.073,16	36.109,74	24.073,16	24.073,16	36.109,74	24.073,16	24.073,16	24.073,16	24.073,16	36.109,74
Otros Gtos Sociales	4.851,73	4.851,73	4.851,73	7.277,59	4.851,73	7.277,59	4.851,73	7.277,59	4.851,73	4.851,73	7.277,59	4.851,73	4.851,73	4.851,73	4.851,73	7.277,59
Bienes y Servicios	86.024,13	86.024,13	86.024,13	129.036,17	86.024,13	129.036,17	86.024,13	129.036,17	86.024,13	86.024,13	129.036,17	86.024,13	86.024,13	86.024,13	86.024,13	129.036,17
Arrendamientos	2.190,51	2.190,51	2.190,51	3.285,76	2.190,51	3.285,76	2.190,51	3.285,76	2.190,51	2.190,51	3.285,76	2.190,51	2.190,51	2.190,51	2.190,51	3.285,76
Mantenimiento y Conservación	11.735,13	11.735,13	11.735,13	17.602,69	11.735,13	17.602,69	11.735,13	17.602,69	11.735,13	11.735,13	17.602,69	11.735,13	11.735,13	11.735,13	11.735,13	17.602,69
Material Oficina	1.532,50	1.532,50	1.532,50	2.298,75	1.532,50	2.298,75	1.532,50	2.298,75	1.532,50	1.532,50	2.298,75	1.532,50	1.532,50	1.532,50	1.532,50	2.298,75
Suministros	12.754,21	12.754,21	12.754,21	19.131,31	12.754,21	19.131,31	12.754,21	19.131,31	12.754,21	12.754,21	19.131,31	12.754,21	12.754,21	12.754,21	12.754,21	19.131,31
Comunicaciones	7.865,81	7.865,81	7.865,81	11.798,71	7.865,81	11.798,71	7.865,81	11.798,71	7.865,81	7.865,81	11.798,71	7.865,81	7.865,81	7.865,81	7.865,81	11.798,71
Transportes	0,00	0,00	0,00	0,00	0,00	0,00	0,00	0,00	0,00	0,00	0,00	0,00	0,00	0,00	0,00	0,00
Primas de Seguros	4.005,21	4.005,21	4.005,21	6.007,81	4.005,21	6.007,81	4.005,21	6.007,81	4.005,21	4.005,21	6.007,81	4.005,21	4.005,21	4.005,21	4.005,21	6.007,81
Tributos estatales	19,14	19,14	19,14	28,71	19,14	28,71	19,14	28,71	19,14	19,14	28,71	19,14	19,14	19,14	19,14	28,71
Publicidad	479,68	479,68	479,68	719,52	479,68	719,52	479,68	719,52	479,68	479,68	719,52	479,68	479,68	479,68	479,68	719,52
Gastos Jurídicos	3.398,85	3.398,85	3.398,85	5.098,28	3.398,85	5.098,28	3.398,85	5.098,28	3.398,85	3.398,85	5.098,28	3.398,85	3.398,85	3.398,85	3.398,85	5.098,28
Reuniones	1.520,60	1.520,60	1.520,60	2.280,90	1.520,60	2.280,90	1.520,60	2.280,90	1.520,60	1.520,60	2.280,90	1.520,60	1.520,60	1.520,60	1.520,60	2.280,90
Trabajos Exteriores	35.025,66	35.025,66	35.025,66	52.538,49	35.025,66	52.538,49	35.025,66	52.538,49	35.025,66	35.025,66	52.538,49	35.025,66	35.025,66	35.025,66	35.025,66	52.538,49
Otros Gastos	2.574,87	2.574,87	2.574,87	3.862,31	2.574,87	3.862,31	2.574,87	3.862,31	2.574,87	2.574,87	3.862,31	2.574,87	2.574,87	2.574,87	2.574,87	3.862,31
Indemnizaciones	2.921,96	2.921,96	2.921,96	4.382,93	2.921,96	4.382,93	2.921,96	4.382,93	2.921,96	2.921,96	4.382,93	2.921,96	2.921,96	2.921,96	2.921,96	4.382,93
Gastos Financieros	13.948,87	13.948,87	13.948,87	20.923,31	13.948,87	20.923,31	13.948,87	20.923,31	13.948,87	13.948,87	20.923,31	13.948,87	13.948,87	13.948,87	13.948,87	20.923,31
Amortización Inmov. Afecto	49.560,27	49.560,27	49.560,27	74.340,41	49.560,27	74.340,41	49.560,27	74.340,41	49.560,27	49.560,27	74.340,41	49.560,27	49.560,27	49.560,27	49.560,27	74.340,41
TOTAL	275.767,01	275.767,01	275.767,01	413.650,50	275.767,01	413.650,50	275.767,01	413.650,50	275.767,01	275.767,01	413.650,50	275.767,01	275.767,01	275.767,01	275.767,01	413.650,50

GASTOS Y RENDIMIENTO DE LA GESTIÓN DE LOS SERVICIOS :**EXPEDICIÓN DE DOCUMENTOS**

Concepto	Directos	Indirectos	Total	%
Gastos de Personal	0,00	252.467,48	252.467,48	45,78%
Retribuciones		194.617,71	194.617,71	35,29%
Seg. Social		48.146,32	48.146,32	8,73%
Otros Gtos Sociales		9.703,45	9.703,45	1,76%
				0,00%
Bienes y Servicios	0,00	172.048,26	172.048,26	31,19%
Arrendamientos		4.381,02	4.381,02	0,79%
Mantenimiento y Conservación		23.470,26	23.470,26	4,26%
Material Oficina		3.064,99	3.064,99	0,56%
Suministros		25.508,42	25.508,42	4,62%
Comunicaciones		15.731,62	15.731,62	2,85%
Transportes		0,00	0,00	0,00%
Primas de Seguros		8.010,41	8.010,41	1,45%
Tributos estatales		38,28	38,28	0,01%
Publicidad		959,36	959,36	0,17%
Gastos Jurídicos		6.797,71	6.797,71	1,23%
Reuniones		3.041,21	3.041,21	0,55%
Trabajos Exteriores		70.051,32	70.051,32	12,70%
Otros Gastos		5.149,75	5.149,75	0,93%
Indemnizaciones		5.843,91	5.843,91	1,06%
Gastos Financieros		27.897,75	27.897,75	5,06%
Amortización Inmov. Afecto	0,00	99.120,54	99.120,54	17,97%
TOTAL GASTOS	0,00	551.534,03	551.534,03	100,00%
Tasas-Precios Públicos			34.943,63	
Subvenciones				
Otros				
INGRESOS		6,1%	33.598,05	
RENDIMIENTO			-517.935,98	

GASTOS Y RENDIMIENTO DE LA GESTIÓN DE LOS SERVICIOS :**CEMENTERIO**

Concepto	Directos	Indirectos	Total	%
Gastos de Personal	290.091,96	126.233,74	416.325,70	68,55%
Retribuciones	220.506,92	97.308,85	317.815,77	52,33%
Seg. Social	69.585,04	24.073,16	93.658,20	15,42%
Otros Gtos Sociales		4.851,73	4.851,73	0,80%
				0,00%
Bienes y Servicios	41.458,32	86.024,13	127.482,45	20,99%
Arrendamientos		2.190,51	2.190,51	0,36%
Mantenimiento y Conservación	29.791,98	11.735,13	41.527,11	6,84%
Material Oficina		1.532,50	1.532,50	0,25%
Suministros	722,98	12.754,21	13.477,19	2,22%
Comunicaciones		7.865,81	7.865,81	1,30%
Transportes		0,00	0,00	0,00%
Primas de Seguros	540,09	4.005,21	4.545,30	0,75%
Tributos estatales		19,14	19,14	0,00%
Publicidad		479,68	479,68	0,08%
Gastos Jurídicos		3.398,85	3.398,85	0,56%
Reuniones		1.520,60	1.520,60	0,25%
Trabajos Exteriores	10.403,27	35.025,66	45.428,93	7,48%
Otros Gastos		2.574,87	2.574,87	0,42%
Indemnizaciones		2.921,96	2.921,96	0,48%
Gastos Financieros		13.948,87	13.948,87	2,30%
Amortización Inmov. Afecto	0,00	49.560,27	49.560,27	8,16%
TOTAL GASTOS	331.550,28	275.767,01	607.317,29	100,00%
Tasas-Precios Públicos			133.626,68	
Subvenciones				
Otros				
INGRESOS		22,00%	133.626,68	
RENDIMIENTO			-473.690,61	

GASTOS Y RENDIMIENTO DE LA GESTIÓN DE LOS SERVICIOS :**LICENCIAS DE OBRAS**

Concepto	Directos	Indirectos	Total	%
Gastos de Personal	1.112.988,45	631.168,70	1.744.157,15	68,68%
Retribuciones	891.907,57	486.544,27	1.378.451,84	54,28%
Seg. Social	221.080,88	120.365,80	341.446,68	13,45%
Otros Gtos Sociales	0,00	24.258,63	24.258,63	0,96%
				0,00%
Bienes y Servicios	47.750,89	430.120,62	477.871,51	18,82%
Arrendamientos	0,00	10.952,54	10.952,54	0,43%
Mantenimiento y Conservación	0,00	58.675,64	58.675,64	2,31%
Material Oficina	4.697,38	7.662,48	12.359,86	0,49%
Suministros	68,66	63.771,05	63.839,71	2,51%
Comunicaciones	0,00	39.329,04	39.329,04	1,55%
Transportes	0,00	0,00	0,00	0,00%
Primas de Seguros	236,09	20.026,04	20.262,13	0,80%
Tributos estatales	0,00	95,69		0,00%
Publicidad	0,00	2.398,40	2.398,40	0,09%
Gastos Jurídicos	35.419,26	16.994,27	52.413,53	2,06%
Reuniones	0,00	7.603,02	7.603,02	0,30%
Trabajos Exteriores	6.930,15	175.128,30	182.058,45	7,17%
Otros Gastos	0,00	12.874,37	12.874,37	0,51%
Indemnizaciones	399,35	14.609,78	15.009,13	0,59%
Gastos Financieros		69.744,37	69.744,37	2,75%
Amortización Inmov. Afecto	0,00	247.801,36	247.801,36	9,76%
TOTAL GASTOS	1.160.739,34	1.378.835,05	2.539.574,39	100,00%
Tasas-Precios Públicos			1.734.817,76	
Subvenciones				
Otros				
INGRESOS		68,3%	1.734.817,76	
RENDIMIENTO			-804.756,63	

GASTOS Y RENDIMIENTO DE LA GESTIÓN DE LOS SERVICIOS :**LICENCIAS DE APERTURAS**

Concepto	Directos	Indirectos	Total	%
Gastos de Personal	14.838,38	378.701,22	393.539,60	46,61%
Retribuciones	10.227,13	291.926,56	302.153,69	35,79%
Seg. Social	4.611,25	72.219,48	76.830,73	9,10%
Otros Gtos Sociales	0,00	14.555,18	14.555,18	1,72%
				0,00%
Bienes y Servicios	2.095,72	258.072,35	260.168,07	30,82%
Arrendamientos	0,00	6.571,52	6.571,52	0,78%
Mantenimiento y Conservación	0,00	35.205,38	35.205,38	4,17%
Material Oficina	0,00	4.597,49	4.597,49	0,54%
Suministros	0,00	38.262,63	38.262,63	4,53%
Comunicaciones	0,00	23.597,42	23.597,42	2,80%
Transportes	0,00	0,00	0,00	0,00%
Primas de Seguros	0,00	12.015,62	12.015,62	1,42%
Tributos estatales	0,00	57,41	57,41	0,01%
Publicidad	0,00	1.439,04	1.439,04	0,17%
Gastos Jurídicos	0,00	10.196,56	10.196,56	1,21%
Reuniones	0,00	4.561,81	4.561,81	0,54%
Trabajos Exteriores	2.095,72	105.076,98	107.172,70	12,69%
Otros Gastos	0,00	7.724,62	7.724,62	0,91%
Indemnizaciones	0,00	8.765,87	8.765,87	1,04%
Gastos Financieros		41.846,62	41.846,62	4,96%
Amortización Inmov. Afecto	0,00	148.680,81	148.680,81	17,61%
TOTAL GASTOS	16.934,10	827.301,00	844.235,10	100,00%
Tasas-Precios Públicos			563.748,11	
Subvenciones				
Otros				
INGRESOS		66,8%	563.748,11	
RENDIMIENTO			-280.486,99	

GASTOS Y RENDIMIENTO DE LA GESTIÓN DE LOS SERVICIOS :**ACOMETIDAS**

Concepto	Directos	Indirectos	Total	%
Gastos de Personal	0,00	126.233,74	126.233,74	45,78%
Retribuciones		97.308,85	97.308,85	35,29%
Seg. Social		24.073,16	24.073,16	8,73%
Otros Gtos Sociales		4.851,73	4.851,73	1,76%
				0,00%
Bienes y Servicios	0,00	86.024,13	86.024,13	31,19%
Arrendamientos		2.190,51	2.190,51	0,79%
Mantenimiento y Conservación		11.735,13	11.735,13	4,26%
Material Oficina		1.532,50	1.532,50	0,56%
Suministros		12.754,21	12.754,21	4,62%
Comunicaciones		7.865,81	7.865,81	2,85%
Transportes		0,00	0,00	0,00%
Primas de Seguros		4.005,21	4.005,21	1,45%
Tributos estatales		19,14	19,14	0,01%
Publicidad		479,68	479,68	0,17%
Gastos Jurídicos		3.398,85	3.398,85	1,23%
Reuniones		1.520,60	1.520,60	0,55%
Trabajos Exteriores		35.025,66	35.025,66	12,70%
Otros Gastos		2.574,87	2.574,87	0,93%
Indemnizaciones		2.921,96	2.921,96	1,06%
Gastos Financieros		13.948,87	13.948,87	5,06%
Amortización Inmov. Afecto	0,00	49.560,27	49.560,27	17,97%
TOTAL GASTOS	0,00	275.767,01	275.767,01	100,00%
Tasas-Precios Públicos			71.026,40	
Subvenciones				
Otros				
INGRESOS		25,8%	71.026,40	
RENDIMIENTO			-204.740,61	

GASTOS Y RENDIMIENTO DE LA GESTIÓN DE LOS SERVICIOS :**RECOGIDA DE BASURAS**

Concepto	Directos	Indirectos	Total	%
Gastos de Personal	42.143,61	631.168,70	673.312,31	4,31%
Retribuciones	31.692,07	486.544,27	518.236,34	3,32%
Seg. Social	10.451,54	120.365,80	130.817,34	0,84%
Otros Gtos Sociales		24.258,63	24.258,63	0,16%
				0,00%
Bienes y Servicios	14.209.390,25	430.120,62	14.639.510,87	93,66%
Arrendamientos	0,00	10.952,54	10.952,54	0,07%
Mantenimiento y Conservación	0,00	58.675,64	58.675,64	0,38%
Material Oficina	0,00	7.662,48	7.662,48	0,05%
Suministros	2.704,16	63.771,05	66.475,21	0,43%
Comunicaciones	0,00	39.329,04	39.329,04	0,25%
Transportes	0,00	0,00	0,00	0,00%
Primas de Seguros	0,00	20.026,04	20.026,04	0,13%
Tributos estatales	0,00	95,69	95,69	0,00%
Publicidad	0,00	2.398,40	2.398,40	0,02%
Gastos Jurídicos	0,00	16.994,27	16.994,27	0,11%
Reuniones	0,00	7.603,02	7.603,02	0,05%
Trabajos Exteriores	14.206.686,09	175.128,30	14.381.814,39	92,01%
Otros Gastos	0,00	12.874,37	12.874,37	0,08%
Indemnizaciones		14.609,78	14.609,78	0,09%
Gastos Financieros		69.744,37	69.744,37	0,45%
Amortización Inmov. Afecto	0,00	247.801,36	247.801,36	1,59%
TOTAL GASTOS	14.251.533,86	1.378.835,05	15.630.368,91	100,00%
Tasas-Precios Públicos			17.991.720,70	
Subvenciones				
Otros				
INGRESOS RECAUDADOS		115,1%	17.991.720,70	
RENDIMIENTO			2.361.351,79	

GASTOS Y RENDIMIENTO DE LA GESTIÓN DE LOS SERVICIOS :**LIMPIEZA VIARIA**

Concepto	Directos	Indirectos	Total	%
Gastos de Personal	42.143,61	126.233,74	168.377,35	2,05%
Retribuciones	31.692,07	97.308,85	129.000,92	1,57%
Seg. Social	10.451,54	24.073,16	34.524,70	0,42%
Otros Gtos Sociales		4.851,73	4.851,73	0,06%
				0,00%
Bienes y Servicios	7.913.415,56	86.024,13	7.999.439,69	97,18%
Arrendamientos	0,00	2.190,51	2.190,51	0,03%
Mantenimiento y Conservación	0,00	11.735,13	11.735,13	0,14%
Material Oficina	0,00	1.532,50	1.532,50	0,02%
Suministros	0,00	12.754,21	12.754,21	0,15%
Comunicaciones	0,00	7.865,81	7.865,81	0,10%
Transportes	0,00	0,00	0,00	0,00%
Primas de Seguros	991,62	4.005,21	4.996,83	0,06%
Tributos estatales	0,00	19,14	19,14	0,00%
Publicidad	0,00	479,68	479,68	0,01%
Gastos Jurídicos	0,00	3.398,85	3.398,85	0,04%
Reuniones	0,00	1.520,60	1.520,60	0,02%
Trabajos Exteriores	7.912.423,94	35.025,66	7.947.449,60	96,55%
Otros Gastos	0,00	2.574,87	2.574,87	0,03%
Indemnizaciones	0,00	2.921,96	2.921,96	0,04%
Gastos Financieros	0,00	13.948,87	13.948,87	0,17%
Amortización Inmov. Afecto		49.560,27	49.560,27	0,60%
TOTAL GASTOS	7.955.559,17	275.767,01	8.231.326,18	100,00%
Tasas-Precios Públicos				
Subvenciones				
Otros				
INGRESOS RECAUDADOS		0,0%	0,00	
RENDIMIENTO			-8.231.326,18	

GASTOS Y RENDIMIENTO DE LA GESTIÓN DE LOS SERVICIOS :**ALCANTARILLADO**

Concepto	Directos	Indirectos	Total	%
Gastos de Personal	0,00	126.233,74	126.233,74	1,19%
Retribuciones	0,00	97.308,85	97.308,85	0,92%
Seg. Social	0,00	24.073,16	24.073,16	0,23%
Otros Gtos Sociales	0,00	4.851,73	4.851,73	0,05%
		0,00		0,00%
Bienes y Servicios	10.301.182,52	86.024,13	10.387.206,65	98,21%
Arrendamientos	0,00	2.190,51	2.190,51	0,02%
Mantenimiento y Conservación	8.553.004,24	11.735,13	8.564.739,37	80,98%
Material Oficina	0,00	1.532,50	1.532,50	0,01%
Suministros	0,00	12.754,21	12.754,21	0,12%
Comunicaciones	0,00	7.865,81	7.865,81	0,07%
Transportes	0,00	0,00	0,00	0,00%
Primas de Seguros	0,00	4.005,21	4.005,21	0,04%
Tributos estatales	0,00	19,14	19,14	0,00%
Publicidad	0,00	479,68	479,68	0,00%
Gastos Jurídicos	0,00	3.398,85	3.398,85	0,03%
Reuniones	0,00	1.520,60	1.520,60	0,01%
Trabajos Exteriores	1.748.178,28	35.025,66	1.783.203,94	16,86%
Otros Gastos	0,00	2.574,87	2.574,87	0,02%
Indemnizaciones	0,00	2.921,96	2.921,96	0,03%
Gastos Financieros	0,00	13.948,87	13.948,87	0,13%
Amortización Inmov. Afecto	0,00	49.560,27	49.560,27	0,47%
TOTAL GASTOS	10.301.182,52	275.767,01	10.576.949,53	100,00%
Tasas-Precios Públicos			4.001.670,16	
Subvenciones			5.890.955,05	
Otros				
INGRESOS RECAUDADOS		93,5%	9.892.625,21	
RENDIMIENTO			-684.324,32	

GASTOS Y RENDIMIENTO DE LA GESTIÓN DE LOS SERVICIOS :**AGUA POTABLE**

Concepto	Directos	Indirectos	Total	%
Gastos de Personal	0,00	126.233,74	126.233,74	0,87%
Retribuciones	0,00	97.308,85	97.308,85	0,67%
Seg. Social	0,00	24.073,16	24.073,16	0,17%
Otros Gtos Sociales	0,00	4.851,73	4.851,73	0,03%
				0,00%
Bienes y Servicios	14.274.623,88	86.024,13	14.360.648,01	98,70%
Arrendamientos	0,00	2.190,51	2.190,51	0,02%
Mantenimiento y Conservación	2.655.237,72	11.735,13	2.666.972,85	18,33%
Material Oficina	0,00	1.532,50	1.532,50	0,01%
Suministros	0,00	12.754,21	12.754,21	0,09%
Comunicaciones	0,00	7.865,81	7.865,81	0,05%
Transportes	0,00	0,00	0,00	0,00%
Primas de Seguros	0,00	4.005,21	4.005,21	0,03%
Tributos estatales	0,00			0,00%
Publicidad	0,00	479,68	479,68	0,00%
Gastos Jurídicos	0,00	3.398,85	3.398,85	0,02%
Reuniones	0,00	1.520,60	1.520,60	0,01%
Trabajos Exteriores	5.393.379,48	35.025,66	5.428.405,14	37,31%
Otros Gastos (Consortio)	6.226.006,68	2.574,87	6.228.581,55	42,81%
Indemnizaciones	0,00	2.921,96	2.921,96	0,02%
Gastos Financieros	0,00	13.948,87	13.948,87	0,10%
Amortización Inmov. Afecto	0,00	49.560,27	49.560,27	0,34%
TOTAL GASTOS	14.274.623,88	275.767,01	14.550.390,89	100,00%
Tasas-Precios Públicos			14.274.623,88	
Subvenciones				
Otros				
INGRESOS RECAUDADOS		98,1%	14.274.623,88	
RENDIMIENTO			-275.767,01	

GASTOS Y RENDIMIENTO DE LA GESTIÓN DE LOS SERVICIOS :**OCUPACIONES DE VÍA PÚBLICA**

Concepto	Directos	Indirectos	Total	%
Gastos de Personal	0,00	631.168,70	631.168,70	45,78%
Retribuciones		486.544,27	486.544,27	35,29%
Seg. Social		120.365,80	120.365,80	8,73%
Otros Gtos Sociales		24.258,63	24.258,63	1,76%
				0,00%
Bienes y Servicios	0,00	430.120,62	430.120,62	31,19%
Arrendamientos		10.952,54	10.952,54	0,79%
Mantenimiento y Conservación		58.675,64	58.675,64	4,26%
Material Oficina		7.662,48	7.662,48	0,56%
Suministros		63.771,05	63.771,05	4,62%
Comunicaciones		39.329,04	39.329,04	2,85%
Transportes		0,00	0,00	0,00%
Primas de Seguros		20.026,04	20.026,04	1,45%
Tributos estatales		95,69	95,69	0,01%
Publicidad		2.398,40	2.398,40	0,17%
Gastos Jurídicos		16.994,27	16.994,27	1,23%
Reuniones		7.603,02	7.603,02	0,55%
Trabajos Exteriores		175.128,30	175.128,30	12,70%
Otros Gastos		12.874,37	12.874,37	0,93%
Indemnizaciones		14.609,78	14.609,78	1,06%
Gastos Financieros		69.744,37	69.744,37	5,06%
Amortización Inmov. Afecto	0,00	247.801,36	247.801,36	17,97%
TOTAL GASTOS	0,00	1.378.835,05	1.378.835,05	100,00%
Tasas-Precios Públicos			2.746.391,57	
Subvenciones				
Otros				
INGRESOS		199%	2.746.391,57	
RENDIMIENTO			1.367.556,52	

GASTOS Y RENDIMIENTO DE LA GESTIÓN DE LOS SERVICIOS :**LIMPIEZA DE PLAYAS**

Concepto	Directos	Indirectos	Total	%
Gastos de Personal	291.573,13	126.233,74	417.806,87	843,03%
Retribuciones	243.929,57	97.308,85	341.238,42	688,53%
Seg. Social	47.643,56	24.073,16	71.716,72	144,71%
Otros Gtos Sociales		4.851,73	4.851,73	9,79%
				0,00%
Bienes y Servicios	2.157.634,06	86.024,13	2.243.658,19	4527,13%
Arrendamientos		2.190,51	2.190,51	4,42%
Mantenimiento y Conservación	44.336,38	11.735,13	56.071,51	113,14%
Material Oficina		1.532,50	1.532,50	3,09%
Suministros		12.754,21	12.754,21	25,73%
Comunicaciones		7.865,81	7.865,81	15,87%
Transportes		0,00	0,00	0,00%
Primas de Seguros	524,35	4.005,21	4.529,56	9,14%
Tributos estatales		19,14	19,14	0,04%
Publicidad		479,68	479,68	0,97%
Gastos Jurídicos		3.398,85	3.398,85	6,86%
Reuniones		1.520,60	1.520,60	3,07%
Trabajos Exteriores	2.112.773,33	35.025,66	2.147.798,99	4333,71%
Otros Gastos		2.574,87	2.574,87	5,20%
Indemnizaciones		2.921,96	2.921,96	5,90%
Transferencias Estado	461.405,65		461.405,65	931,00%
Gastos Financieros		13.948,87	13.948,87	28,15%
Amortización Inmov. Afecto	0,00	49.560,27	49.560,27	100,00%
TOTAL GASTOS	2.910.612,84	275.767,01	3.186.379,85	
Tasas-Precios Públicos			2.778.633,25	
Subvenciones				
Otros				
INGRESOS RECAUDADOS		87,2%	2.778.633,25	
RENDIMIENTO			-407.746,60	

GASTOS Y RENDIMIENTO DE LA GESTIÓN DE LOS SERVICIOS :**INSTALACIONES DEPORTIVAS**

Concepto	Directos	Indirectos	Total	%
Gastos de Personal	1.535.648,40	189.350,61	1.724.999,01	53,90%
Retribuciones	1.245.975,99	145.963,28	1.391.939,27	43,49%
Seg. Social	289.672,41	36.109,74	325.782,15	10,18%
Otros Gtos Sociales	0,00	7.277,59	7.277,59	0,23%
				0,00%
Bienes y Servicios	1.251.028,53	129.036,17	1.380.064,70	43,12%
Arrendamientos	0,00	3.285,76	3.285,76	0,10%
Mantenimiento y Conservación	365.279,60	17.602,69	382.882,29	11,96%
Material Oficina	374,92	2.298,75	2.673,67	0,08%
Suministros	124.803,16	19.131,31	143.934,47	4,50%
Comunicaciones	0,00	11.798,71	11.798,71	0,37%
Transportes	123.853,43	0,00	123.853,43	3,87%
Primas de Seguros	4.540,23	6.007,81	10.548,04	0,33%
Tributos estatales	0,00	28,71	28,71	0,00%
Publicidad	0,00	719,52	719,52	0,02%
Gastos Jurídicos	0,00	5.098,28	5.098,28	0,16%
Reuniones y festejos	109.032,57	2.280,90	111.313,47	3,48%
Trabajos Exteriores	252.440,57	52.538,49	304.979,06	9,53%
Otros Gastos	270.613,05	3.862,31	274.475,36	8,58%
Indemnizaciones	91,00	4.382,93	4.473,93	0,14%
Gastos Financieros		20.923,31	20.923,31	0,65%
Amortización Inmov. Afecto	0,00	74.340,41	74.340,41	2,32%
TOTAL GASTOS	2.786.676,93	413.650,50	3.200.327,43	100,00%
Tasas-Precios Públicos			299.564,22	
Subvenciones				
Otros				
INGRESOS		9,4%	299.564,22	
RENDIMIENTO			-2.900.763,21	

GASTOS Y RENDIMIENTO DE LA GESTIÓN DE LOS SERVICIOS :**CONSERVATORIOS MUNICIPALES**

Concepto	Directos	Indirectos	Total	%
Gastos de Personal	2.268.719,02	189.350,61	2.458.069,63	81,27%
Retribuciones	1.816.560,10	145.963,28	1.962.523,38	64,89%
Seg. Social	452.158,92	36.109,74	488.268,66	16,14%
Otros Gtos Sociales		7.277,59	7.277,59	0,24%
				0,00%
Bienes y Servicios	342.184,41	129.036,17	471.220,58	15,58%
Arrendamientos		3.285,76	3.285,76	0,11%
Mantenimiento y Conservación	163.214,93	17.602,69	180.817,62	5,98%
Material Oficina	5.284,74	2.298,75	7.583,49	0,25%
Suministros		19.131,31	19.131,31	0,63%
Comunicaciones		11.798,71	11.798,71	0,39%
Transportes		0,00	0,00	0,00%
Primas de Seguros		6.007,81	6.007,81	0,20%
Tributos estatales		28,71	28,71	0,00%
Publicidad		719,52	719,52	0,02%
Gastos Jurídicos		5.098,28	5.098,28	0,17%
Reuniones		2.280,90	2.280,90	0,08%
Trabajos Exteriores	173.532,54	52.538,49	226.071,03	7,47%
Otros Gastos		3.862,31	3.862,31	0,13%
Indemnizaciones	152,20	4.382,93	4.535,13	0,15%
Gastos Financieros		20.923,31	20.923,31	0,69%
Amortización Inmov. Afecto	0,00	74.340,41	74.340,41	2,46%
TOTAL GASTOS	2.610.903,43	413.650,50	3.024.553,93	100,00%
Tasas-Precios Públicos			132.338,96	
Subvenciones			476.261,81	
Otros				
INGRESOS		20,1%	608.600,77	
RENDIMIENTO			-2.415.953,16	

GASTOS Y RENDIMIENTO DE LA GESTIÓN DE LOS SERVICIOS :**ESCUELAS MUNICIPALES**

Concepto	Directos	Indirectos	Total	%
Gastos de Personal	862.712,10	189.350,61	1.052.062,71	36,26%
Retribuciones	681.393,65	145.963,28	827.356,93	28,52%
Seg. Social	181.318,45	36.109,74	217.428,19	7,49%
Otros Gtos Sociales	0,00	7.277,59	7.277,59	0,25%
				0,00%
Bienes y Servicios	1.624.776,35	129.036,17	1.753.812,52	60,45%
Arrendamientos	0,00	3.285,76	3.285,76	0,11%
Mantenimiento y Conservación	38.151,35	17.602,69	55.754,04	1,92%
Material Oficina	217,60	2.298,75	2.516,35	0,09%
Suministros	1.796,90	19.131,31	20.928,21	0,72%
Comunicaciones	0,00	11.798,71	11.798,71	0,41%
Transportes	152.398,35	0,00	152.398,35	5,25%
Primas de Seguros	0,00	6.007,81	6.007,81	0,21%
Tributos estatales	0,00			0,00%
Publicidad	0,00	719,52	719,52	0,02%
Gastos Jurídicos	0,00	5.098,28	5.098,28	0,18%
Reuniones	0,00	2.280,90	2.280,90	0,08%
Limpieza	34.844,27	52.538,49	87.382,76	3,01%
Concesiones educ+com	1.200.206,50	3.862,31	1.204.068,81	
Ayudas y subvenciones	197.161,38	3.862,31	201.023,69	6,93%
Indemnizaciones	0,00	4.382,93	4.382,93	0,15%
Gastos Financieros		20.923,31	20.923,31	0,72%
Amortización Inmov. Afecto	0,00	74.340,41	74.340,41	2,56%
TOTAL GASTOS	2.487.488,45	413.650,50	2.901.138,95	100,00%
Tasas-Precios Públicos			338.651,13	
Subvenciones			920.727,33	
Otros				
INGRESOS		43,41%	1.259.378,46	
RENDIMIENTO			-1.641.760,49	

GASTOS Y RENDIMIENTO DE LA GESTIÓN DE LOS SERVICIOS :**SEGURIDAD**

Concepto	Directos	Indirectos	Total	%
Gastos de Personal	13.512.090,06	252.467,48	13.764.557,54	94,39%
Retribuciones	10.144.765,14	194.617,71	10.339.382,85	70,90%
Seg. Social	3.365.686,67	48.146,32	3.413.832,99	23,41%
Otros Gtos Sociales	1.638,25	9.703,45	11.341,70	0,08%
				0,00%
Bienes y Servicios	518.558,03	172.048,26	690.606,29	4,74%
Arrendamientos	171.829,17	4.381,02	176.210,19	1,21%
Mantenimiento y Conservación	94.105,05	23.470,26	117.575,31	0,81%
Material Oficina	12.299,43	3.064,99	15.364,42	0,11%
Suministros	115.985,98	25.508,42	141.494,40	0,97%
Comunicaciones	0,00	15.731,62	15.731,62	0,11%
Transportes	0,00	0,00	0,00	0,00%
Primas de Seguros	23.026,60	8.010,41	31.037,01	0,21%
Tributos estatales	0,00	38,28	38,28	0,00%
Publicidad	0,00	959,36	959,36	0,01%
Gastos Jurídicos	0,00	6.797,71	6.797,71	0,05%
Reuniones y festejos	12.066,80	3.041,21	15.108,01	0,10%
Trabajos Exteriores	69.853,82	70.051,32	139.905,14	0,96%
Otros Gastos	0,00	5.149,75	5.149,75	0,04%
Indemnizaciones	19.391,18	5.843,91	25.235,09	0,17%
Gastos Financieros		27.897,75	27.897,75	0,19%
Amortización Inmov. Afecto	0,00	99.120,54	99.120,54	0,68%
TOTAL GASTOS	14.030.648,09	551.534,03	14.582.182,12	100,00%
Tasas-Precios Públicos				
Subvenciones				
Otros				
INGRESOS		0,00%	0,00	
RENDIMIENTO			-14.582.182,12	

GASTOS Y RENDIMIENTO DE LA GESTIÓN DE LOS SERVICIOS :**ALUMBRADO**

Concepto	Directos	Indirectos	Total	%
Gastos de Personal	0,00	126.233,74	126.233,74	5,92%
Retribuciones		97.308,85	97.308,85	4,56%
Seg. Social		24.073,16	24.073,16	1,13%
Otros Gtos Sociales		4.851,73	4.851,73	0,23%
				0,00%
Bienes y Servicios	1.856.866,70	86.024,13	1.942.890,83	91,10%
Arrendamientos		2.190,51	2.190,51	0,10%
Mantenimiento y Conservación	475.455,44	11.735,13	487.190,57	22,84%
Material Oficina		1.532,50	1.532,50	0,07%
Suministros	1.359.861,16	12.754,21	1.372.615,37	64,36%
Comunicaciones		7.865,81	7.865,81	0,37%
Transportes		0,00	0,00	0,00%
Primas de Seguros		4.005,21	4.005,21	0,19%
Tributos estatales		19,14	19,14	0,00%
Publicidad		479,68	479,68	0,02%
Gastos Jurídicos		3.398,85	3.398,85	0,16%
Reuniones		1.520,60	1.520,60	0,07%
Trabajos Exteriores	21.550,10	35.025,66	56.575,76	2,65%
Otros Gastos		2.574,87	2.574,87	0,12%
Indemnizaciones		2.921,96	2.921,96	0,14%
Gastos Financieros		13.948,87	13.948,87	0,65%
Amortización Inmov. Afecto	0,00	49.560,27	49.560,27	2,32%
TOTAL GASTOS	1.856.866,70	275.767,01	2.132.633,71	100,00%
 INGRESOS		 0,00%	 0,00	
 RENDIMIENTO			 -2.132.633,71	

GASTOS Y RENDIMIENTO DE LA GESTIÓN DE LOS SERVICIOS :**PARQUES Y JARDINES**

Concepto	Directos	Indirectos	Total	%
Gastos de Personal	160.576,37	126.233,74	286.810,11	20,48%
Retribuciones	122.277,73	97.308,85	219.586,58	15,68%
Seg. Social	38.298,64	24.073,16	62.371,80	4,45%
Otros Gtos Sociales		4.851,73	4.851,73	0,35%
				0,00%
Bienes y Servicios	964.067,77	86.024,13	1.050.091,90	74,98%
Arrendamientos	0,00	2.190,51	2.190,51	0,16%
Mantenimiento y Conservación	931.639,26	11.735,13	943.374,39	67,36%
Material Oficina	0,00	1.532,50	1.532,50	0,11%
Suministros	0,00	12.754,21	12.754,21	0,91%
Comunicaciones	0,00	7.865,81	7.865,81	0,56%
Transportes	0,00	0,00	0,00	0,00%
Primas de Seguros	0,00	4.005,21	4.005,21	0,29%
Tributos estatales	0,00	19,14	19,14	0,00%
Publicidad	0,00	479,68	479,68	0,03%
Gastos Jurídicos	0,00	3.398,85	3.398,85	0,24%
Reuniones	0,00	1.520,60	1.520,60	0,11%
Trabajos Exteriores	31.916,06	35.025,66	66.941,72	4,78%
Otros Gastos	0,00	2.574,87	2.574,87	0,18%
Indemnizaciones	512,45	2.921,96	3.434,41	0,25%
Gastos Financieros		13.948,87	13.948,87	1,00%
Amortización Inmov. Afecto	0,00	49.560,27	49.560,27	3,54%
TOTAL GASTOS	1.124.644,14	275.767,01	1.400.411,15	100,00%
Tasas-Precios Públicos				
Subvenciones				
Otros				
INGRESOS		0,00%	0,00	
RENDIMIENTO			-1.400.411,15	

GASTOS Y RENDIMIENTO DE LA GESTIÓN DE LOS SERVICIOS :**BIBLIOTECAS**

Concepto	Directos	Indirectos	Total	%
Gastos de Personal	647.645,10	189.350,61	836.995,71	55,50%
Retribuciones	552.233,00	145.963,28	698.196,28	46,30%
Seg. Social	95.412,10	36.109,74	131.521,84	8,72%
Otros Gtos Sociales		7.277,59	7.277,59	0,48%
				0,00%
Bienes y Servicios	446.789,49	129.036,17	575.825,66	38,18%
Arrendamientos		3.285,76	3.285,76	0,22%
Mantenimiento y Conservación	17.042,87	17.602,69	34.645,56	2,30%
Material Oficina	14.157,67	2.298,75	16.456,42	1,09%
Suministros	51.970,68	19.131,31	71.101,99	4,71%
Comunicaciones		11.798,71	11.798,71	0,78%
Transportes		0,00	0,00	0,00%
Primas de Seguros	237,97	6.007,81	6.245,78	0,41%
Tributos estatales		28,71	28,71	0,00%
Publicidad		719,52	719,52	0,05%
Gastos Jurídicos		5.098,28	5.098,28	0,34%
Reuniones	174.869,96	2.280,90	177.150,86	11,75%
Trabajos Exteriores	187.399,02	52.538,49	239.937,51	15,91%
Otros Gastos		3.862,31	3.862,31	0,26%
Indemnizaciones	1.111,32	4.382,93	5.494,25	0,36%
Gastos Financieros		20.923,31	20.923,31	1,39%
Amortización Inmov. Afecto	0,00	74.340,41	74.340,41	4,93%
TOTAL GASTOS	1.094.434,59	413.650,50	1.508.085,09	100,00%
Tasas-Precios Públicos				
Subvenciones				
Otros				
INGRESOS		0,00%	0,00	
RENDIMIENTO			-1.508.085,09	

GASTOS Y RENDIMIENTO DE LA GESTIÓN DE LOS SERVICIOS :**SANIDAD Y LABORATORIO**

Concepto	Directos	Indirectos	Total	%
Gastos de Personal	41.739,16	126.233,74	167.972,90	45,81%
Retribuciones	33.588,00	97.308,85	130.896,85	35,70%
Seg. Social	8.151,17	24.073,16	32.224,33	8,79%
Otros Gtos Sociales	0,00	4.851,73	4.851,73	1,32%
				0,00%
Bienes y Servicios	49.137,66	86.024,13	135.161,79	36,86%
Arrendamientos	0,00	2.190,51	2.190,51	0,60%
Mantenimiento y Conservación	4.417,49	11.735,13	16.152,62	4,41%
Material Oficina	3.300,01	1.532,50	4.832,51	1,32%
Suministros	491,49	12.754,21	13.245,70	3,61%
Comunicaciones	0,00	7.865,81	7.865,81	2,15%
Transportes	0,00	0,00	0,00	0,00%
Primas de Seguros	32,00	4.005,21	4.037,21	1,10%
Tributos estatales	0,00	19,14	19,14	0,01%
Publicidad	0,00	479,68	479,68	0,13%
Gastos Jurídicos	0,00	3.398,85	3.398,85	0,93%
Reuniones	360,00	1.520,60	1.880,60	0,51%
Trabajos Exteriores	2.736,68	35.025,66	37.762,34	10,30%
Otros Gastos	37.800,00	2.574,87	40.374,87	11,01%
Indemnizaciones	0,00	2.921,96	2.921,96	0,80%
Gastos Financieros		13.948,87	13.948,87	3,80%
Amortización Inmov. Afecto	0,00	49.560,27	49.560,27	13,52%
TOTAL GASTOS	90.876,82	275.767,01	366.643,83	100,00%
Tasas-Precios Públicos				
Subvenciones			148.767,50	
Otros				
INGRESOS		40,58%	148.767,50	
RENDIMIENTO			-217.876,33	

GASTOS Y RENDIMIENTO DE LA GESTIÓN DE LOS SERVICIOS :**JUVENTUD**

Concepto	Directos	Indirectos	Total	%
Gastos de Personal	287.167,74	189.350,61	476.518,35	56,74%
Retribuciones	223.625,40	145.963,28	369.588,68	44,01%
Seg. Social	63.542,34	36.109,74	99.652,08	11,87%
Otros Gtos Sociales		7.277,59	7.277,59	0,87%
				0,00%
Bienes y Servicios	139.040,56	129.036,17	268.076,73	31,92%
Arrendamientos		3.285,76	3.285,76	0,39%
Mantenimiento y Conservación		17.602,69	17.602,69	2,10%
Material Oficina	1.071,74	2.298,75	3.370,49	0,40%
Suministros		19.131,31	19.131,31	2,28%
Comunicaciones		11.798,71	11.798,71	1,40%
Transportes		0,00	0,00	0,00%
Primas de Seguros		6.007,81	6.007,81	0,72%
Tributos estatales		28,71	28,71	0,00%
Publicidad		719,52	719,52	0,09%
Gastos Jurídicos		5.098,28	5.098,28	0,61%
Reuniones	137.622,45	2.280,90	139.903,35	16,66%
Trabajos Exteriores		52.538,49	52.538,49	6,26%
Otros Gastos		3.862,31	3.862,31	0,46%
Indemnizaciones	346,37	4.382,93	4.729,30	0,56%
Gastos Financieros		20.923,31	20.923,31	2,49%
Amortización Inmov. Afecto	0,00	74.340,41	74.340,41	8,85%
TOTAL GASTOS	426.208,30	413.650,50	839.858,80	100,00%
Tasas-Precios Públicos			114.649,45	
Subvenciones			112.246,73	
Otros				
INGRESOS		27,02%	226.896,18	
RENDIMIENTO			-612.962,62	

GASTOS Y RENDIMIENTO DE LA GESTIÓN DE LOS SERVICIOS :**CULTURA**

Concepto	Directos	Indirectos	Total	%
Gastos de Personal	228.004,28	126.233,74	354.238,02	46,38%
Retribuciones	181.962,25	97.308,85	279.271,10	36,56%
Seg. Social	46.042,03	24.073,16	70.115,19	9,18%
Otros Gtos Sociales		4.851,73	4.851,73	0,64%
				0,00%
Bienes y Servicios	260.022,43	86.024,13	346.046,56	45,31%
Arrendamientos		2.190,51	2.190,51	0,29%
Mantenimiento y Conservación	5.000,00	11.735,13	16.735,13	2,19%
Material Oficina	2.819,98	1.532,50	4.352,48	0,57%
Suministros	1.199,97	12.754,21	13.954,18	1,83%
Comunicaciones		7.865,81	7.865,81	1,03%
Transportes		0,00	0,00	0,00%
Primas de Seguros		4.005,21	4.005,21	0,52%
Tributos estatales		19,14	19,14	0,00%
Publicidad		479,68	479,68	0,06%
Gastos Jurídicos		3.398,85	3.398,85	0,44%
Reuniones	238.547,16	1.520,60	240.067,76	31,43%
Trabajos Exteriores	12.455,32	35.025,66	47.480,98	6,22%
Otros Gastos		2.574,87	2.574,87	0,34%
Indemnizaciones		2.921,96	2.921,96	0,38%
Gastos Financieros		13.948,87	13.948,87	1,83%
Amortización Inmov. Afecto	0,00	49.560,27	49.560,27	6,49%
TOTAL GASTOS	488.026,71	275.767,01	763.793,72	100,00%
Tasas-Precios Públicos			0,00	
Subvenciones			25.792,28	
Otros				
INGRESOS		3,38%	25.792,28	
RENDIMIENTO			-738.001,44	

GASTOS Y RENDIMIENTO DE LA GESTIÓN DE LOS SERVICIOS :**SERVICIOS SOCIALES**

Concepto	Directos	Indirectos	Total	%
Gastos de Personal	3.136.582,30	189.350,61	3.325.932,91	45,85%
Retribuciones	2.474.952,52	145.963,28	2.620.915,80	36,13%
Seg. Social	658.091,69	36.109,74	694.201,43	9,57%
Otros Gtos Sociales	3.538,09	7.277,59	10.815,68	0,15%
				0,00%
Bienes y Servicios	3.703.454,74	129.036,17	3.832.490,91	52,84%
Arrendamientos	0,00	3.285,76	3.285,76	0,05%
Mantenimiento y Conservación	2.954,82	17.602,69	20.557,51	0,28%
Material Oficina	106.390,84	2.298,75	108.689,59	1,50%
Suministros	0,00	19.131,31	19.131,31	0,26%
Comunicaciones	0,00	11.798,71	11.798,71	0,16%
Transportes	54.519,30	0,00	54.519,30	0,75%
Primas de Seguros	818,99	6.007,81	6.826,80	0,09%
Tributos estatales	0,00	28,71	28,71	0,00%
Publicidad	0,00	719,52	719,52	0,01%
Gastos Jurídicos	0,00	5.098,28	5.098,28	0,07%
Reuniones	25.349,47	2.280,90	27.630,37	0,38%
Trabajos Exteriores	19.206,66	52.538,49	71.745,15	0,99%
Otros Gastos	3.488.830,54	3.862,31	3.492.692,85	48,15%
Indemnizaciones	5.384,12	4.382,93	9.767,05	0,13%
Gastos Financieros	0,00	20.923,31	20.923,31	0,29%
Amortización Inmov. Afecto	0,00	74.340,41	74.340,41	1,02%
TOTAL GASTOS	6.840.037,04	413.650,50	7.253.687,54	100,00%
Tasas-Precios Públicos				
Subvenciones			3.441.692,58	
Otros				
INGRESOS		47,4%	3.441.692,58	
RENDIMIENTO			-3.811.994,96	

GASTOS Y RENDIMIENTO DE LA GESTIÓN DE LOS SERVICIOS :**TERCERA EDAD**

Concepto	Directos	Indirectos	Total	%
Gastos de Personal	180.251,98	126.233,74	306.485,72	51,68%
Retribuciones	151.812,30	97.308,85	249.121,15	42,01%
Seg. Social	28.439,68	24.073,16	52.512,84	8,85%
Otros Gtos Sociales		4.851,73	4.851,73	0,82%
				0,00%
Bienes y Servicios	137.055,43	86.024,13	223.079,56	37,61%
Arrendamientos		2.190,51	2.190,51	0,37%
Mantenimiento y Conservación	19.323,40	11.735,13	31.058,53	5,24%
Material Oficina	33.958,36	1.532,50	35.490,86	5,98%
Suministros		12.754,21	12.754,21	2,15%
Comunicaciones		7.865,81	7.865,81	1,33%
Transportes		0,00	0,00	0,00%
Primas de Seguros		4.005,21	4.005,21	0,68%
Tributos estatales		19,14	19,14	0,00%
Publicidad		479,68	479,68	0,08%
Gastos Jurídicos		3.398,85	3.398,85	0,57%
Reuniones	5.000,00	1.520,60	6.520,60	1,10%
Trabajos Exteriores	78.773,67	35.025,66	113.799,33	19,19%
Otros Gastos		2.574,87	2.574,87	0,43%
Indemnizaciones		2.921,96	2.921,96	0,49%
Gastos Financieros		13.948,87	13.948,87	2,35%
Amortización Inmov. Afecto	0,00	49.560,27	49.560,27	8,36%
TOTAL GASTOS	317.307,41	275.767,01	593.074,42	100,00%
Tasas-Precios Públicos				
Subvenciones				
Otros				
INGRESOS		0,0%	0,00	
RENDIMIENTO			-593.074,42	

GASTOS Y RENDIMIENTO DE LA GESTIÓN DE LOS SERVICIOS :**IGUALDAD E INFANCIA**

Concepto	Directos	Indirectos	Total	%
Gastos de Personal	205.188,21	126.233,74	331.421,95	60,74%
Retribuciones	188.682,00	97.308,85	285.990,85	52,42%
Seg. Social	16.506,21	24.073,16	40.579,37	7,44%
Otros Gtos Sociales		4.851,73	4.851,73	0,89%
				0,00%
Bienes y Servicios	64.666,07	86.024,13	150.690,20	27,62%
Arrendamientos		2.190,51	2.190,51	0,40%
Mantenimiento y Conservación		11.735,13	11.735,13	2,15%
Material Oficina	2.403,23	1.532,50	3.935,73	0,72%
Suministros		12.754,21	12.754,21	2,34%
Comunicaciones		7.865,81	7.865,81	1,44%
Transportes		0,00	0,00	0,00%
Primas de Seguros		4.005,21	4.005,21	0,73%
Tributos estatales		19,14	19,14	0,00%
Publicidad		479,68	479,68	0,09%
Gastos Jurídicos		3.398,85	3.398,85	0,62%
Reuniones	62.262,84	1.520,60	63.783,44	11,69%
Trabajos Exteriores		35.025,66	35.025,66	6,42%
Otros Gastos		2.574,87	2.574,87	0,47%
Indemnizaciones		2.921,96	2.921,96	0,54%
Gastos Financieros		13.948,87	13.948,87	2,56%
Amortización Inmov. Afecto	0,00	49.560,27	49.560,27	9,08%
TOTAL GASTOS	269.854,28	275.767,01	545.621,29	100,00%
Tasas-Precios Públicos				
Subvenciones		0,00	24.506,00	
Otros				
INGRESOS		4,5%	24.506,00	
RENDIMIENTO			-521.115,29	

GASTOS Y RENDIMIENTO DE LA GESTIÓN DE LOS SERVICIOS :**FIESTAS POPULARES**

Concepto	Directos	Indirectos	Total	%
Gastos de Personal	145.584,54	189.350,61	334.935,15	22,67%
Retribuciones	114.211,91	145.963,28	260.175,19	17,61%
Seg. Social	31.372,63	36.109,74	67.482,37	4,57%
Otros Gtos Sociales		7.277,59	7.277,59	0,49%
				0,00%
Bienes y Servicios	917.959,90	129.036,17	1.046.996,07	70,88%
Arrendamientos		3.285,76	3.285,76	0,22%
Mantenimiento y Conservación	1.832,31	17.602,69	19.435,00	1,32%
Material Oficina		2.298,75	2.298,75	0,16%
Suministros		19.131,31	19.131,31	1,30%
Comunicaciones		11.798,71	11.798,71	0,80%
Transportes		0,00	0,00	0,00%
Primas de Seguros		6.007,81	6.007,81	0,41%
Tributos estatales		28,71	28,71	0,00%
Publicidad		719,52	719,52	0,05%
Gastos Jurídicos		5.098,28	5.098,28	0,35%
Reuniones, festejos	662.284,11	2.280,90	664.565,01	44,99%
Trabajos Exteriores	12.570,62	52.538,49	65.109,11	4,41%
Otros Gastos	240.000,00	3.862,31	243.862,31	16,51%
Indemnizaciones	1.272,86	4.382,93	5.655,79	0,38%
Gastos Financieros		20.923,31	20.923,31	1,42%
Amortización Inmov. Afecto	0,00	74.340,41	74.340,41	5,03%
TOTAL GASTOS	1.063.544,44	413.650,50	1.477.194,94	100,00%
Tasas-Precios Públicos				
Subvenciones			1.500,00	
Otros				
INGRESOS			1.500,00	
RENDIMIENTO			-1.475.694,94	

GASTOS Y RENDIMIENTO DE LA GESTIÓN DE LOS SERVICIOS :**COMERCIO**

Concepto	Directos	Indirectos	Total	%
Gastos de Personal	458.728,11	126.233,74	584.961,85	69,38%
Retribuciones	370.528,13	97.308,85	467.836,98	55,49%
Seg. Social	88.199,98	24.073,16	112.273,14	13,32%
Otros Gtos Sociales		4.851,73	4.851,73	0,58%
				0,00%
Bienes y Servicios	108.572,81	86.024,13	194.596,94	23,08%
Arrendamientos		2.190,51	2.190,51	0,26%
Mantenimiento y Conservación	20.035,43	11.735,13	31.770,56	3,77%
Material Oficina		1.532,50	1.532,50	0,18%
Suministros		12.754,21	12.754,21	1,51%
Comunicaciones	10.916,76	7.865,81	18.782,57	2,23%
Transportes		0,00	0,00	0,00%
Primas de Seguros	662,24	4.005,21	4.667,45	0,55%
Tributos estatales		19,14	19,14	0,00%
Publicidad	18.836,52	479,68	19.316,20	2,29%
Gastos Jurídicos		3.398,85	3.398,85	0,40%
Reuniones	24.818,25	1.520,60	26.338,85	3,12%
Trabajos Exteriores	33.303,61	35.025,66	68.329,27	8,10%
Otros Gastos		2.574,87	2.574,87	0,31%
Indemnizaciones		2.921,96	2.921,96	0,35%
Gastos Financieros		13.948,87	13.948,87	1,65%
Amortización Inmov. Afecto	0,00	49.560,27	49.560,27	5,88%
TOTAL GASTOS	567.300,92	275.767,01	843.067,93	100,00%
Tasas-Precios Públicos				
Subvenciones			15.210,00	
Otros				
INGRESOS		1,8%	15.210,00	
RENDIMIENTO			-827.857,93	

GASTOS Y RENDIMIENTO DE LA GESTIÓN DE LOS SERVICIOS :**CONSUMO**

Concepto	Directos	Indirectos	Total	%
Gastos de Personal	170.533,47	126.233,74	296.767,21	66,02%
Retribuciones	135.111,65	97.308,85	232.420,50	51,70%
Seg. Social	35.421,82	24.073,16	59.494,98	13,23%
Otros Gtos Sociales		4.851,73	4.851,73	1,08%
				0,00%
Bienes y Servicios	3.241,34	86.024,13	89.265,47	19,86%
Arrendamientos		2.190,51	2.190,51	0,49%
Mantenimiento y Conservación	2.750,00	11.735,13	14.485,13	3,22%
Material Oficina	20,15	1.532,50	1.552,65	0,35%
Suministros		12.754,21	12.754,21	2,84%
Comunicaciones		7.865,81	7.865,81	1,75%
Transportes		0,00	0,00	0,00%
Primas de Seguros	154,85	4.005,21	4.160,06	0,93%
Tributos estatales				0,00%
Publicidad	316,34	479,68	796,02	0,18%
Gastos Jurídicos		3.398,85	3.398,85	0,76%
Reuniones		1.520,60	1.520,60	0,34%
Trabajos Exteriores		35.025,66	35.025,66	7,79%
Otros Gastos		2.574,87	2.574,87	0,57%
Indemnizaciones		2.921,96	2.921,96	0,65%
Gastos Financieros		13.948,87	13.948,87	3,10%
Amortización Inmov. Afecto	0,00	49.560,27	49.560,27	11,02%
TOTAL GASTOS	173.774,81	275.767,01	449.541,82	100,00%
Tasas-Precios Públicos				
Subvenciones			0,00	
Otros				
INGRESOS		0,0%	0,00	
RENDIMIENTO			-449.541,82	

GASTOS Y RENDIMIENTO DE LA GESTIÓN DE LOS SERVICIOS :**DESARROLLO LOCAL Y FOMENTO EMPLEO**

Concepto	Directos	Indirectos	Total	%
Gastos de Personal	943.584,09	126.233,74	1.069.817,83	77,24%
Retribuciones	701.644,70	97.308,85	798.953,55	57,68%
Seg. Social	241.939,39	24.073,16	266.012,55	19,20%
Otros Gtos Sociales	0,00	4.851,73	4.851,73	0,35%
				0,00%
Bienes y Servicios	165.784,04	86.024,13	251.808,17	18,18%
Arrendamientos	0,00	2.190,51	2.190,51	0,16%
Mantenimiento y Conservación	11.082,32	11.735,13	22.817,45	1,65%
Material Oficina	672,09	1.532,50	2.204,59	0,16%
Suministros	3.617,79	12.754,21	16.372,00	1,18%
Comunicaciones	0,00	7.865,81	7.865,81	0,57%
Transportes	0,00	0,00	0,00	0,00%
Primas de Seguros	204,08	4.005,21	4.209,29	0,30%
Tributos estatales	0,00	19,14	19,14	0,00%
Publicidad	0,00	479,68	479,68	0,03%
Gastos Jurídicos	0,00	3.398,85	3.398,85	0,25%
Reuniones	12.815,04	1.520,60	14.335,64	1,03%
Trabajos Exteriores	37.602,46	35.025,66	72.628,12	5,24%
Becas	98.908,00	2.574,87	101.482,87	7,33%
Indemnizaciones	882,26	2.921,96	3.804,22	0,27%
Gastos Financieros		13.948,87	13.948,87	1,01%
Amortización Inmov. Afecto	0,00	49.560,27	49.560,27	3,58%
TOTAL GASTOS	1.109.368,13	275.767,01	1.385.135,14	100,00%
Tasas-Precios Públicos				
Subvenciones			523.387,97	
Otros				
INGRESOS		37,8%	523.387,97	
RENDIMIENTO			-861.747,17	

GASTOS Y RENDIMIENTO DE LA GESTIÓN DE LOS SERVICIOS :**ESCUELA TALLER**

Concepto	Directos	Indirectos	Total	%
Gastos de Personal	906.966,18	126.233,74	1.033.199,92	80,80%
Retribuciones	776.338,17	97.308,85	873.647,02	68,32%
Seg. Social	130.628,01	24.073,16	154.701,17	12,10%
Otros Gtos Sociales		4.851,73	4.851,73	0,38%
				0,00%
Bienes y Servicios	96.000,65	86.024,13	182.024,78	14,23%
Arrendamientos	0,00	2.190,51	2.190,51	0,17%
Mantenimiento y Conservación	0,00	11.735,13	11.735,13	0,92%
Material Oficina	42,25	1.532,50	1.574,75	0,12%
Suministros	95.958,40	12.754,21	108.712,61	8,50%
Comunicaciones	0,00	7.865,81	7.865,81	0,62%
Transportes	0,00	0,00	0,00	0,00%
Primas de Seguros	0,00	4.005,21	4.005,21	0,31%
Tributos estatales				0,00%
Publicidad	0,00	479,68	479,68	0,04%
Gastos Jurídicos	0,00	3.398,85	3.398,85	0,27%
Reuniones	0,00	1.520,60	1.520,60	0,12%
Trabajos Exteriores	0,00	35.025,66	35.025,66	2,74%
Otros Gastos	0,00	2.574,87	2.574,87	0,20%
Indemnizaciones	0,00	2.921,96	2.921,96	0,23%
Gastos Financieros		13.948,87	13.948,87	1,09%
Amortización Inmov. Afecto	0,00	49.560,27	49.560,27	3,88%
TOTAL GASTOS	1.002.966,83	275.767,01	1.278.733,84	100,00%
Tasas-Precios Públicos				
Subvenciones			845.077,00	
Otros				
INGRESOS		66,1%	845.077,00	
RENDIMIENTO			-433.656,84	

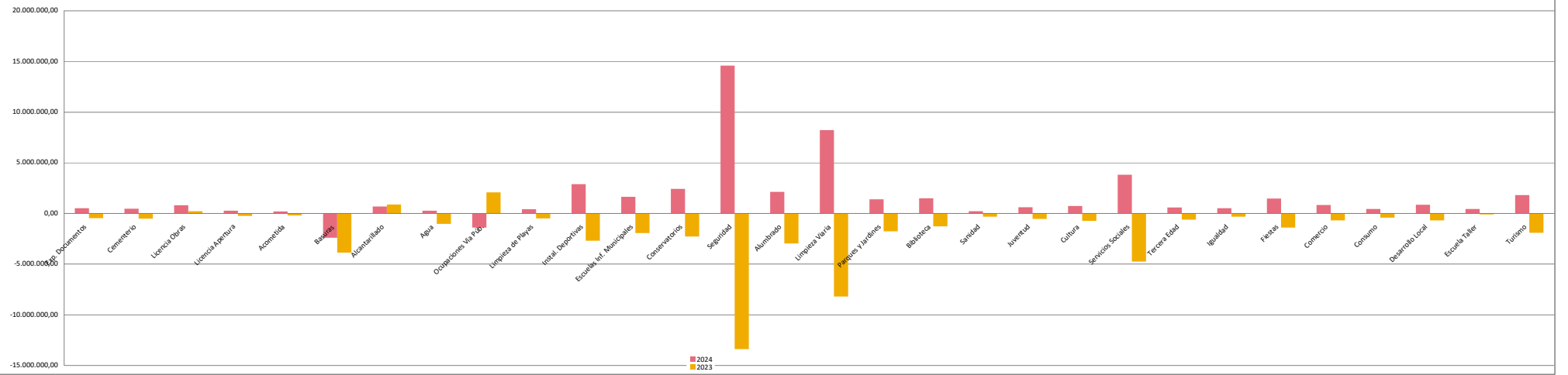
GASTOS Y RENDIMIENTO DE LA GESTIÓN DE LOS SERVICIOS :**TURISMO**

Concepto	Directos	Indirectos	Total	%
Gastos de Personal	670.498,04	189.350,61	859.848,65	35,42%
Retribuciones	557.954,67	145.963,28	703.917,95	29,00%
Seg. Social	112.543,37	36.109,74	148.653,11	6,12%
Otros Gtos Sociales		7.277,59	7.277,59	0,30%
				0,00%
Bienes y Servicios	1.343.098,64	129.036,17	1.472.134,81	60,65%
Arrendamientos		3.285,76	3.285,76	0,14%
Mantenimiento y Conservación	12.345,96	17.602,69	29.948,65	1,23%
Material Oficina	120,38	2.298,75	2.419,13	0,10%
Suministros		19.131,31	19.131,31	0,79%
Comunicaciones		11.798,71	11.798,71	0,49%
Transportes		0,00	0,00	0,00%
Primas de Seguros	191,01	6.007,81	6.198,82	0,26%
Tributos estatales				0,00%
Gastos Jurídicos		5.098,28	5.098,28	0,21%
Publicidad	109.320,25	719,52	110.039,77	4,53%
Reuniones, festejos	340.433,61	2.280,90	342.714,51	14,12%
Trabajos Exteriores	225.344,65	52.538,49	277.883,14	11,45%
Otros Gastos	654.125,50	3.862,31	657.987,81	27,11%
Indemnizaciones	1.217,28	4.382,93	5.600,21	0,23%
Gastos Financieros		20.923,31	20.923,31	0,86%
Amortización Inmov. Afecto	0,00	74.340,41	74.340,41	3,06%
TOTAL GASTOS	2.013.596,68	413.650,50	2.427.247,18	100,00%
Tasas-Precios Públicos				
Subvenciones			614.633,91	
Otros				
INGRESOS		25,3%	614.633,91	
RENDIMIENTO			-1.812.613,27	

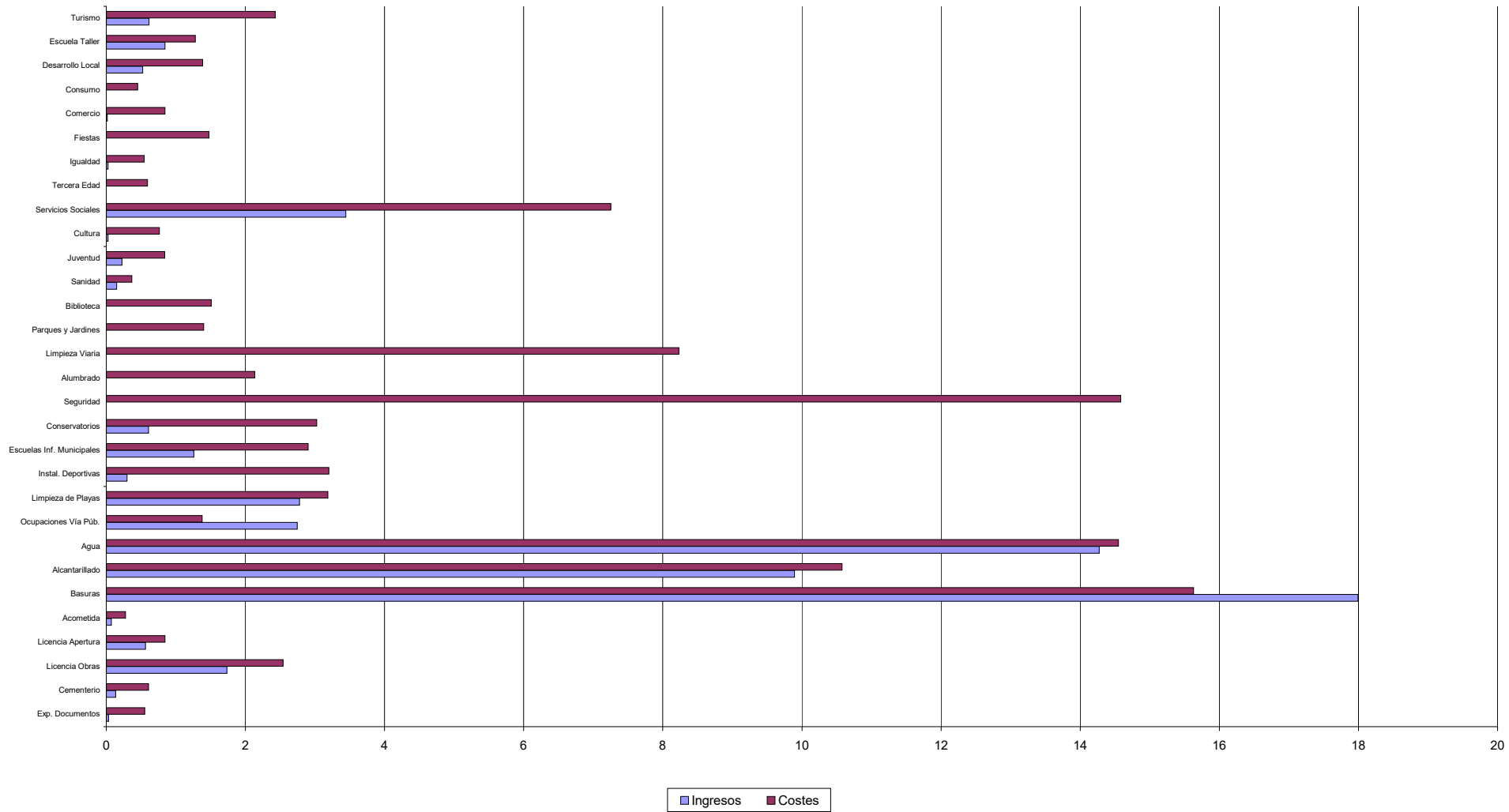
RESUMEN DEL RENDIMIENTO DE LOS SERVICIOS PÚBLICOS 2024

Actividad	Costes	%	Ingresos	Margen	%Cobertura
Exp. Documentos	551.534,03	0,52%	33.598,05	517.935,98	6,09%
Cementerio	607.317,29	0,58%	133.626,68	473.690,61	22,00%
Licencia Obras	2.539.574,39	2,41%	1.734.817,76	804.756,63	68,31%
Licencia Apertura	844.235,10	0,80%	563.748,11	280.486,99	66,78%
Acometida	275.767,01	0,26%	71.026,40	204.740,61	25,76%
Basuras	15.630.368,91	14,84%	17.991.720,70	-2.361.351,79	115,11%
Alcantarillado	10.576.949,53	10,04%	9.892.625,21	684.324,32	93,53%
Agua	14.550.390,89	13,81%	14.274.623,88	275.767,01	98,10%
Ocupaciones Vía Púb	1.378.835,05	1,31%	2.746.391,57	-1.367.556,52	199,18%
Limpieza de Playas	3.186.379,85	3,02%	2.778.633,25	407.746,60	87,20%
Instal. Deportivas	3.200.327,43	3,04%	299.564,22	2.900.763,21	9,36%
Escuelas Inf. Municip	2.901.138,95	2,75%	1.259.378,46	1.641.760,49	43,41%
Conservatorios	3.024.553,93	2,87%	608.600,77	2.415.953,16	20,12%
Seguridad	14.582.182,12	13,84%	0,00	14.582.182,12	0,00%
Alumbrado	2.132.633,71	2,02%	0,00	2.132.633,71	0,00%
Limpieza Viaria	8.231.326,18	7,81%	0,00	8.231.326,18	0,00%
Parques y Jardines	1.400.411,15	1,33%	0,00	1.400.411,15	0,00%
Biblioteca	1.508.085,09	1,43%	0,00	1.508.085,09	0,00%
Sanidad	366.643,83	0,35%	148.767,50	217.876,33	40,58%
Juventud	839.858,80	0,80%	226.896,18	612.962,62	27,02%
Cultura	763.793,72	0,73%	25.792,28	738.001,44	3,38%
Servicios Sociales	7.253.687,54	6,89%	3.441.692,58	3.811.994,96	47,45%
Tercera Edad	593.074,42	0,56%	0,00	593.074,42	0,00%
Igualdad	545.621,29	0,52%	24.506,00	521.115,29	4,49%
Fiestas	1.477.194,94	1,40%	1.500,00	1.475.694,94	0,10%
Comercio	843.067,93	0,80%	15.210,00	827.857,93	1,80%
Consumo	449.541,82	0,43%	0,00	449.541,82	0,00%
Desarrollo Local	1.385.135,14	1,31%	523.387,97	861.747,17	37,79%
Escuela Taller	1.278.733,84	1,21%	845.077,00	433.656,84	66,09%
Turismo	2.427.247,18	2,30%	614.633,91	1.812.613,27	25,32%
	105.345.611,06	100,00%	58.255.818,48	47.089.792,58	

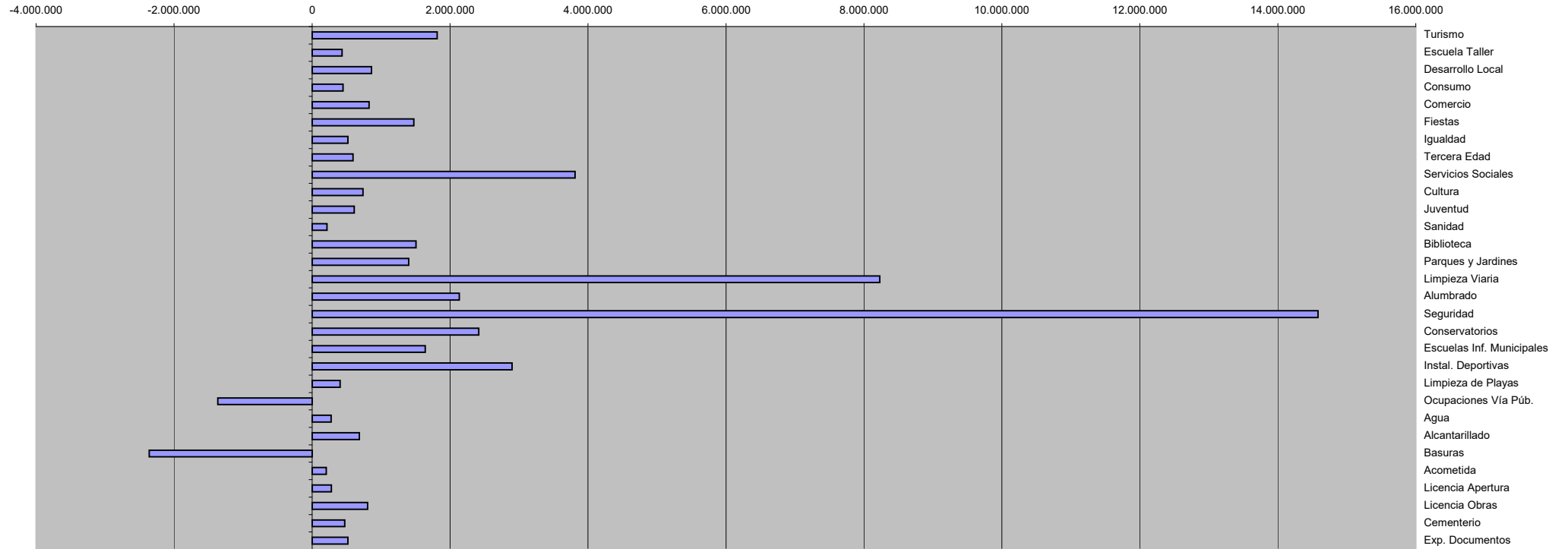
COMPARACIÓN RENDIMIENTO 2024 / 2023



COMPARACIÓN DE INGRESOS Y GASTOS DE LOS SERVICIOS



RENDIMIENTO DE LOS SERVICIOS





ajuntament



benidorm

700 anys
Benidorm

VICENT FERRER MAS, SECRETARIO GENERAL DEL AYUNTAMIENTO DE BENIDORM

C E R T I F I C O: Que el Ayuntamiento en Pleno, en sesión extraordinaria celebrada el día 17 de octubre del 2025, adoptó, entre otros, el siguiente acuerdo:

2. EXP.- 21224/25.- PROPUESTA DE LA ALCALDÍA, DE APROBACIÓN DE LA CUENTA GENERAL DEL EJERCICIO 2024.

Se dio cuenta de la propuesta de Alcaldía de 14-10-2025, dictaminada por la Comisión Informativa de Hacienda de 17-09-2025, del siguiente tenor:

“Antonio Pérez Pérez, Alcalde-Presidente del Ayuntamiento de Benidorm, al Pleno de la Corporación eleva la siguiente

PROPUESTA

APROBACIÓN CUENTA GENERAL DEL EJERCICIO 2024

EXPOSICIÓN DE MOTIVOS:

La Cuenta General de 2024, informada por el departamento de Intervención a través de su informe de 26 de agosto de 2025, ha sido sometida a los siguientes trámites:

Primero.- Convocatoria de la Comisión Especial de Cuentas el 26 de agosto de 2025, por la Alcaldía.

Segundo.- Celebración de la Comisión especial de cuentas el 17 de septiembre de 2025, dictaminándose favorablemente.

Tercero.- Publicación en el Boletín Oficial de la Provincia de Alicante nº 178, de 18 de septiembre de 2025, del edicto de exposición pública e inicio de período de presentación de reclamaciones, reparos u observaciones a la misma.

Cuarto.- Certificado del Jefe de Negociado del Registro General de 14 de octubre de 2025, de no presentación de reclamaciones, reparos u observaciones.

Esta Cuenta General ha sido formulada tal y como indica la “instrucción del Modelo Normal de Contabilidad Local, aprobada por la Orden HAP/1781/2013, de 20 de septiembre” y está compuesta por la siguiente documentación que acompaña a la propuesta:

1. BALANCE
2. CUENTA DEL RESULTADO ECONÓMICO-PATRIMONIAL
3. ESTADO DE CAMBIOS EN EL PATRIMONIO NETO
4. ESTADO DE FLUJOS DE EFECTIVO
5. ESTADO DE LIQUIDACIÓN DEL PRESUPUESTO
6. MEMORIA

Igualmente, se adjunta la documentación complementaria que requiere la normativa en vigor, entre las que destaca por ser un municipio de más de 50.000 habitantes, la Memoria



ajuntament



benidorm

700 anys
Benidorm

Justificativa del coste y rendimiento de los Servicios públicos, prevista en el artículo 211 del RDLeg. 2/2004, de 5 de marzo.

Hay que hacer constar qué la aprobación de la Cuenta General es un acto administrativo de naturaleza puramente contable, que se limita a reflejar numérica y contablemente las operaciones realizadas en el ejercicio.

La aprobación de la Cuenta General es un acto esencial para la fiscalización por parte de los Órganos de Control Externo, que no requiere la conformidad con las actuaciones que en ella se reflejan, ni genera responsabilidad por razón de su aprobación.

Una vez efectuados todos los trámites pertinentes y considerando que durante el período de exposición pública de esta Cuenta General, en unión con la Memoria Justificativa del coste y rendimiento de los Servicios públicos, no se ha presentado reclamaciones, reparos ni observaciones a la misma, se eleva al Pleno para su aprobación, conforme al artículo 212 del Real Decreto Legislativo 2/2004, de 5 de marzo, por el que se aprueba el Texto Refundido de la Ley Reguladora de las Haciendas Locales.

Por todo lo expuesto, al Pleno de la corporación municipal, se eleva la presente moción, para la adopción de los siguientes

ACUERDOS

PRIMERO.- La aprobación de la Cuenta General del ejercicio 2024 conforme al art. 212 del Real decreto legislativo 2/2004 de 5 de marzo, por el que se aprueba el Texto Refundido de la Ley Reguladora de las Haciendas Locales, proponiendo la imputación a patrimonio de los resultados del ejercicio.

SEGUNDO.- Efectuar la remisión telemática de la Cuenta General del ejercicio 2024 al órgano de fiscalización externa de la Comunidad valenciana, esto es, a la Sindicatura de Cuentas, remitiendo el acuerdo plenario de aprobación de la misma."

Sometida a votación la propuesta es aprobada por unanimidad de los miembros de la corporación presentes, con 23 votos a favor, adoptándose los siguientes **ACUERDOS:**

PRIMERO.- La aprobación de la Cuenta General del ejercicio 2024 conforme al art. 212 del Real decreto legislativo 2/2004 de 5 de marzo, por el que se aprueba el Texto Refundido de la Ley Reguladora de las Haciendas Locales, proponiendo la imputación a patrimonio de los resultados del ejercicio.

SEGUNDO.- Efectuar la remisión telemática de la Cuenta General del ejercicio 2024 al órgano de fiscalización externa de la Comunidad valenciana, esto es, a la Sindicatura de Cuentas, remitiendo el acuerdo plenario de aprobación de la misma.

Para que conste en el expediente de su razón, con la salvedad de lo preceptuado en el art. 206 del Real Decreto 2568/1986, de 28 de noviembre, por el que se aprueba el Reglamento de Organización, Funcionamiento y Régimen Jurídico de las Entidades Locales (ROF), expido la presente con el visto bueno del Alcalde-Presidente, D. Antonio Pérez Pérez.



Rendición de Cuentas

Justificante de Envío

La Cuenta General de Ayuntamiento Benidorm con NIF P0303100B, del ejercicio 2024 ha sido recibida correctamente.

Fecha: 30-12-2025 14:16:27

Número de Registro: 202599900113139

Envío realizado por el usuario : 25119496T