1. Organización.

Benidorm es un municipio de la provincia de Alicante, situado en la costa mediterránea, a 40 km. al norte de la capital. La población de derecho a 1 de enero de 2012 era de 72.991 habitantes, si bien, los residentes de hecho se estima que duplican esa cifra. Las principales actividades económicas están vinculadas al turismo, apoyadas por las excepcionales condiciones de su clima y sus playas.

El Ayuntamiento de Benidorm cuenta con una corporación integrada por 25 ediles. Los órganos de decisión son el Pleno y el Alcalde, con delegaciones muy concretas en la Junta de Gobierno Local. Los Concejales ejercen competencias delegadas del Alcalde. Los puestos de Interventor y Tesorero han estado cubiertos por funcionarios con habilitación nacional, y el de Secretario, solo hasta el mes de abril, cuando por traslado del habilitado, fue sustituido por un funcionario municipal de grupo A.

El número de empleados a 31 de diciembre de 2012 era: 708 funcionarios, 105 contratados laborales y 23 empleados como personal de confianza.

Como entidades dependientes del Ayuntamiento constaban en los registros oficiales la Fundación Municipal de la Vivienda, y la Fundación de Municipal de Festejos, si bien, ambas tenían suspendida formalmente, en las bases de ejecución del presupuesto, su autonomía financiera desde 2001. Por acuerdo plenario de 30 de mayo de 2012, a solicitud del MHAP, se dieron formalmente de baja ambos organismos.

Las entidades en las que el Ayuntamiento de Benidorm está integrado son el Consorcio de Extinción de Incendios, el Consorcio de Residuos de la Zona XV, el Instituto de Ecología Litoral, la Casa del Mediterráneo y el Consorcio de Aguas de la Marina Baixa. En este último, si bien el Ayuntamiento tiene una participación mayoritaria

formalmente, su participación en los órganos de dirección y representación es minoritaria, lo cual está originando problemas a la hora de dar cuenta y remitir información a la administración estatal o autonómica, ya que el Ayuntamiento figura como responsable cuando no tiene ninguna capacidad de gestión en dicho organismo.

Las principales fuentes de financiación son los impuestos (30,83%), las tasas y precios públicos (20,43%), las transferencias de otras entidades (9,86%), y excepcionalmente en 2012 por aplicación del RDL 4/2012, los préstamos a largo plazo (38,56%).

2.**Gestión indirecta de los servicios públicos.**

Durante el ejercicio de la cuenta rendida se prestaron mediante gestión indirecta los siguientes servicios públicos:

1. Servicio de recogida domiciliaria de basuras y limpieza viaria.

a) Empresa: Fomento de Construcciones y Contratas SA.
b) Forma de gestión: Concesión.
c) Plazo: hasta 31/12/2018.
d) Subvenciones comprometidas: no hay.
e) Bienes de dominio público afectos: existe compromiso de aportar un terreno para su uso como almacén y lavadero.
f) Aportaciones no dinerarias: no hay.
g) Anticipos reintegrables, préstamos u otros: no hay.
h) Bienes objeto de reversión: vehículos y maquinaria afecta al servicio.

2. Servicio de vigilancia y salvamento en playas.

a) Empresa: Roberto Peñalver Deltell.
b) Forma de gestión: Concesión.
c) Plazo: hasta 19/07/2012 prorrogable 5 años más. En 2012 se inicia la tramitación de nueva licitación, permaneciendo el adjudicatario hasta la entrada del nuevo.
d) Subvenciones comprometidas: no hay.

e) Bienes de dominio público afectos: no hay.
f) Aportaciones no dinerarias: no hay.
g) Anticipos reintegrables, préstamos u otros: no hay.
h) Bienes objeto de reversión: no hay.

3. Servicio de escuela infantil municipal n.º 2.

a) Empresa: García Nimes SL.
b) Forma de gestión: Concesión.
c) Fecha de inicio de la actividad: 17/12/2010.
d) Plazo: 2 años con posibilidad de prórroga 2 años más.
e) Subvenciones comprometidas: no hay.
f) Bienes de dominio público afectos: Escuela Infantil "Les Caletes".
g) Aportaciones no dinerarias: no hay.
h) Anticipos reintegrables, préstamos u otros: no hay.
i) Bienes objeto de reversión: no hay.

4. Servicio de escuela infantil municipal "El Tossalet".

j) Empresa: Ribagorda Montero SL.
k) Forma de gestión: Concesión.
l) Fecha de firma del contrato: 27/08/2010.
m) Plazo: 2 años más 1 +1. El 2 de enero de 2013 se firma contrato con el nuevo adjudicatario, Eulen Servicios Sociosanitarios SA, con idéntica duración.
n) Subvenciones comprometidas: no hay.
o) Bienes de dominio público afectos: Escuela Infantil "El Tossalet".
p) Aportaciones no dinerarias: no hay.
q) Anticipos reintegrables, préstamos u otros: no hay.
r) Bienes objeto de reversión: no hay.

5. Servicio de atención a la primera infancia.

a) Empresa: García Nimes SL.
b) Forma de gestión: Concesión.
c) Fecha de firma del contrato: 06/07/2011.
d) Plazo: 2 años prorrogables 1 +1.
e) Subvenciones comprometidas: no hay.
f) Bienes de dominio público afectos: no hay.
g) Aportaciones no dinerarias: no hay.
h) Anticipos reintegrables, préstamos u otros: no hay.
i) Bienes objeto de reversión: no hay.

6. Servicio de regulación de estacionamiento en vías públicas y de retirada y depósito de vehículos.

a) Empresa: Park Control 2000 SL.
b) Forma de gestión: Concesión.
c) Plazo: hasta 25/10/2017.
d) Subvenciones comprometidas: no hay.
e) Bienes de dominio público afectos: recinto del depósito de vehículos.
f) Aportaciones no dinerarias: no hay.
g) Anticipos reintegrables, préstamos u otros: no hay.
h) Bienes objeto de reversión: grúas y expendedores de tíckets.

7. Servicio de suministro de agua potable y alcantarillado.

a) Empresa: Aquagest Levante, SA.
b) Forma de gestión: Concesión.
c) Plazo: hasta 30/06/2017.
d) Subvenciones comprometidas: no hay.
e) Bienes de dominio público afectos: infraestructuras del servicio tales como depósitos, red de tuberías de agua y alcantarillado, potabilizadora, ...
f) Aportaciones no dinerarias: no hay.
g) Anticipos reintegrables, préstamos u otros: la financiación de inversiones por importe de 12.900.000,00€ a amortizar en el periodo 2008/2017.
h) Bienes objeto de reversión: las inversiones realizadas por la concesionaria en la red de agua y alcantarillado.

8. Servicio de estación de autobuses.

a) Empresa: UTE Estación de Autobuses de Benidorm
b) Forma de gestión: Concesión.
c) Plazo: 40 años.
d) Subvenciones comprometidas: no hay.
e) Bienes de dominio público afectos: parcela en el Salto del Agua.
f) Aportaciones no dinerarias: no hay.
g) Anticipos reintegrables, préstamos u otros: no hay.
h) Bienes objeto de reversión: edificio, urbanización e instalaciones de la estación de autobuses.

9. Servicio de aparcamientos públicos.

a) Empresa: Aiser SA
b) Forma de gestión: Concesión.
c) Plazo: 75 años.
d) Subvenciones comprometidas: no hay.
e) Bienes de dominio público afectos: subsuelo de las vías públicas Gerona, Ametlla de Mar, Foietes, Tomás Ortuño, así como parcela del mercado municipal
f) Aportaciones no dinerarias: no hay.
g) Anticipos reintegrables, préstamos u otros: no hay.
h) Bienes objeto de reversión: aparcamientos e instalaciones construidas en las vías citadas.

10. Servicio de gestión, conservación y mantenimiento de los servicios municipales de alumbrado público e instalaciones de regulación del tráfico e integración y coordinación de servicios municipales tecnológicamente avanzados.

a) Empresa: Sociedad Ibérica de Construcciones Eléctricas SA (SICE).
b) Forma de gestión: Concesión.
c) Fecha de firma del contrato: 01/10/2008.
d) Fecha de finalización del contrato: 30/09/2018.
e) Subvenciones comprometidas: no hay.
f) Bienes de dominio público afectos: infraestructuras de alumbrado y semáforos.
g) Aportaciones no dinerarias: no hay.
h) Anticipos reintegrables, préstamos u otros: no hay.
i) Bienes objeto de reversión: no hay.

11. Servicio de aparcamiento público de la plaza SS. MM. Reyes de España.

a) Empresa: Estacionamientos y Servicios SA.
b) Forma de gestión: Concesión.
c) Plazo: hasta 30/06/2020.
d) Subvenciones comprometidas: no hay.
e) Bienes de dominio público afectos: subsuelo en la plaza SS. MM. Reyes de España.
f) Aportaciones no dinerarias: no hay.
g) Anticipos reintegrables, préstamos u otros: no hay.

Bienes objeto de reversión: el aparcamiento de la plaza SS. MM. Reyes de España.

12. Servicio de instalación y explotación publicitaria de mobiliario urbano informativo.

a) Empresa: Impursa SA.
b) Forma de gestión: Concesión.
c) Plazo: hasta 24/09/2018.
d) Subvenciones comprometidas: no hay.
e) Bienes de dominio público afectos: no hay.
f) Aportaciones no dinerarias: no hay.
g) Anticipos reintegrables, préstamos u otros: no hay.
h) Bienes objeto de reversión: mobiliario urbano.

13. Servicio de explotación de hamacas y sombrillas en playas.

a) Empresa: R.A. Benidorm SL.
b) Forma de gestión: Concesión.
c) Plazo: hasta 15/11/2016.
d) Subvenciones comprometidas: no hay.
e) Bienes de dominio público afectos: determinadas zonas delimitadas de las playas.
f) Aportaciones no dinerarias: no hay.
g) Anticipos reintegrables, préstamos u otros: no hay.
h) Bienes objeto de reversión: no hay.

14. Servicio de explotación de hamacas y sombrillas en calas.

a) Empresa: Lote I: Cala del "Mal Pas": Antonio Menacho Andujar. Lote II: Cala del "Ti Ximo": R.A. Benidorm SL.
b) Forma de gestión: Concesión.
c) Plazo: 5 años, prorrogables 5 más, (fin prórroga en el ejercicio 2012).
d) Subvenciones comprometidas: no hay.
e) Bienes de dominio público afectos: determinadas zonas delimitadas de las calas.
f) Aportaciones no dinerarias: no hay.
g) Anticipos reintegrables, préstamos u otros: no hay.
h) Bienes objeto de reversión: no hay.

15. Servicio de pistas de padel del Palau d'Esports.

a) Empresa: Juan José Martínez Azorín
b) Forma de gestión: Concesión.
c) Fecha de firma del contrato: 01/09/2009.
d) Plazo: 2 años prorrogables 1 +1.
e) Subvenciones comprometidas: no hay.
f) Bienes de dominio público afectos: instalaciones de padel del Palau.
g) Aportaciones no dinerarias: no hay.
h) Anticipos reintegrables, préstamos u otros: no hay.
i) Bienes objeto de reversión: no hay.

16. Servicio de tratamientos sanitarios de la superficie del municipio de Benidorm y dependencias municipales.

a) Empresa: SECOMA SL.
b) Forma de gestión: Concesión.
c) Fecha de firma del contrato: 20/10/2010.
d) Plazo: 2 años prorrogables 1 +1.
e) Subvenciones comprometidas: no hay.
f) Bienes de dominio público afectos: superficie término municipal y dependencias municipales.
g) Aportaciones no dinerarias: no hay.
h) Anticipos reintegrables, préstamos u otros: no hay.
i) Bienes objeto de reversión: no hay.

17. Servicio de pistas de tenis del Palau d'Esports.

a) Empresa: Chus Padel Tenis Academy SL.
b) Forma de gestión: Concesión.
c) Fecha de firma del contrato: 01/09/2010.
d) Plazo: 2 años prorrogables 1 +1.
e) Subvenciones comprometidas: no hay.
f) Bienes de dominio público afectos: instalaciones de tenis del Palau.
g) Aportaciones no dinerarias: no hay.
h) Anticipos reintegrables, préstamos u otros: no hay.
i) Bienes objeto de reversión: no hay.

18. Servicio de transporte escolar del complejo Salt de L'Aigüa.

a) Empresa: UTE Triángulo-Alcoyana-Sección Automóvil.
b) Forma de gestión: Concesión.
c) Fecha de firma del contrato: 16/07/2010.
d) Plazo: 2 años prorrogables 1 +1.
e) Subvenciones comprometidas: no hay.
f) Bienes de dominio público afectos: no hay.
g) Aportaciones no dinerarias: no hay.
h) Anticipos reintegrables, préstamos u otros: no hay.
i) Bienes objeto de reversión: no hay.

19. Servicio de limpieza de parques y jardines.

a) Empresa: Grupo Generala de Servicios Integrales, Proyectos Medioambientales, Construcciones y Obras SL
b) Forma de gestión: Concesión.
c) Fecha de firma del contrato: 09/09/2005.
d) Plazo: 10 años.
e) Subvenciones comprometidas: no hay.
f) Bienes de dominio público afectos: parques y jardines municipales.
g) Aportaciones no dinerarias: no hay.
h) Anticipos reintegrables, préstamos u otros: no hay.
i) Bienes objeto de reversión: no hay.

20. Servicio de gestión del Trinquet "Marina Baixa".

a) Empresa: Jesús Alcoy Pons.
b) Forma de gestión: Concesión.
c) Fecha de firma del contrato: 15/02/2011.
d) Plazo: 15 años prorrogables 5 anualidades más.
e) Subvenciones comprometidas: no hay.
f) Bienes de dominio público afectos: instalaciones del trinquet.
g) Aportaciones no dinerarias: no hay.
h) Anticipos reintegrables, préstamos u otros: no hay.
i) Bienes objeto de reversión: las mejoras, ampliaciones y construcciones incorporadas por el adjudicatario.

21. Servicio de playas accesibles.

j) Empresa: Rojuser SLU.
k) Forma de gestión: Concesión.
l) Fecha de firma del contrato: 24/08/2012.
m) Plazo: 1 año.
n) Subvenciones comprometidas: no hay.
o) Bienes de dominio público afectos: no hay.
p) Aportaciones no dinerarias: no hay.
q) Anticipos reintegrables, préstamos u otros: no hay.
r) Bienes objeto de reversión: no hay.

3.**Bases de presentación de las cuentas.**

La presente Cuenta General se ha realizado basándonos en los siguientes principios y comparación de la información:

a) Principios contables: La contabilidad municipal se ha desarrollado teniendo en cuenta los principios contables generalmente admitidos que se relacionan a continuación, de forma las cuentas anuales expresen, en todos los aspectos significativos, la imagen fiel del patrimonio, de la situación económico-financiera y patrimonial del Ayuntamiento.

-Principio de entidad contable: por tratase de un ente con personalidad jurídica y presupuesto propio, que debe formar y rendir cuentas, sin perjuicio de que en un futuro se pudiera implantar una desagregación organizativa con un sistema contable debidamente coordinado con el sistema central.

-Principio de gestión continuada: se presume la continuidad de la actividad, por lo que la contabilidad no está encaminada a determinar el valor de liquidación del patrimonio.

-Principio de uniformidad: adoptado un criterio, se mantiene en tanto no se alteren los supuestos que han motivado la elección del mismo.

-Principio de importancia relativa: la aplicación de los principios debe estar presidida por la consideración de la importancia en términos relativos que los mismos y sus efectos puedan presentar. Por consiguiente, en caso de concurrencia de principios contradictorios en supuestos

concretos, se admite la no aplicación estricta de algún principio siempre y cuando la variación constatada sea escasamente significativa, y no altere, por tanto, la imagen fiel de la situación patrimonial y de los resultados económicos.

-Principio de registro: los hechos contables se registran en el oportuno orden cronológico, y concretamente respecto a los gastos, respetando la tramitación de las distintas fases contempladas por la ICAL.

-Principio de prudencia: respecto a los ingresos, se contabilizan los efectivamente realizados a la fecha de cierre del ejercicio, y respecto a los gastos, se contabilizan los realizados, mientras que aquellos que supongan un riesgo previsible o una eventual pérdida no realizada, tales como intereses de demora no reclamados o reconocidos, no se incorporan a la contabilidad.

-Principio de devengo: la imputación temporal de ingresos y gastos se realiza en función de la corriente real de bienes y servicios y no de la corriente monetaria derivada de aquellos. A resultas de la revisión del ejercicio 2011 practicada por la Sindicatura de Cuentas, a partir de 2013 se modifica el criterio de imputación de los ingresos cedidos para su liquidación y recaudación a Suma Gestión Tributaria, cuya contabilización se aplicará al momento de su recaudación.

-Principio de imputación de la transacción: que ha de efectuarse a activos, pasivos, gastos o ingresos, anuales o plurianuales, de acuerdo con la normativa establecida en el Plan de Contabilidad Pública y demás normativa de aplicación. En este sentido, los ingresos y gastos se

imputan atendiendo a su naturaleza económica, y en el caso de los gastos, además, de acuerdo con su finalidad (clasificación por programas) y el órgano encargado de su gestión (clasificación orgánica).

-Principio de precio de adquisición: los bienes, derechos y obligaciones figuran por su precio de adquisición. Dada la escasa relevancia de los bienes producidos por la entidad que deban figurar individualizadamente en su contabilidad, no se mantiene una contabilidad de costes que permita obtener los costes de producción.

-Principio de correlación de ingresos y gastos: se pone de manifiesto la relación entre los gastos y los ingresos necesarios para su financiación, especialmente en los casos de inversiones y de gastos con financiación afectada, mediante las correspondientes fichas de financiación.

-Principio de no compensación: entre las partidas de activo y pasivo y las de ingresos y gastos, así como la valoración separada de los distintos elementos integrantes de dichas partidas. Se ha puesto el acento en que los distintos departamentos gestores de gasto que a su vez tramitan los ingresos derivados de sus actividades, presenten sus liquidaciones respetando este principio. Excepcionalmente, se han podido producir excepciones en la aplicación de este principio entre ingresos y gastos, como en el caso de las liquidaciones presentadas por la empresa concesionaria de agua y alcantarillado con la cuota de amortización de inversiones, como consecuencia de tratarse de gastos realizados al amparo del acuerdo de prórroga del contrato de la concesión de 2004, sin contar con tramitación posterior específica para cada inversión

de aprobación del gasto, ni contar con la oportuna dotación presupuestaria para su contabilización.

-Principio de desafectación: con carácter general, los ingresos de carácter presupuestario se destinan a financiar la totalidad de los gastos de dicha naturaleza, sin relación entre unos y otros. En el caso de inversiones con financiación afectada, se refleja dicha circunstancia, permitiendo su seguimiento.

b) Comparación de la información: Respecto a las magnitudes contables, no existen causas que impidan la comparación de las cuentas anuales del ejercicio con las del precedente, ni tampoco se han realizado adaptaciones de importes del ejercicio precedente para facilitar su comparación.

4. Normas de Valoración

Las principales normas de valoración utilizadas por el Ayuntamiento en la elaboración de sus cuentas anuales al 31 de diciembre de 2012, respecto a las partidas que se relacionan a continuación, han sido las siguientes:

a) Inmovilizaciones materiales

El inmovilizado material se halla valorado a precio de coste de adquisición. Dada su escasa relevancia económica, no se realiza el seguimiento contable de inmovilizados fabricados o construidos por el propio Ayuntamiento con objeto de obtener su coste de producción, ni de los adquiridos a título gratuito, ni de los recibidos en cesión o en adscripción, ni de la reversión de bienes cedidos. Por el mismo motivo, se prescinde de llevar controles para incluir en el coste de adquisición aquellos costes imputables generados hasta su puesta en funcionamiento. En ningún caso se activan los gastos financieros, ni siquiera cuando existe una relación directa con la operación de endeudamiento y los gastos se han producido antes de la puesta en funcionamiento.

Los gastos de reparación y mantenimiento se registran con cargo a los resultados del ejercicio en que se incurren.

El importe del inmovilizado material que figura en la contabilidad municipal, incluyendo los bienes cedidos al uso general y los no cedidos, es de 200,54 millones de euros, lo que supone un incremento del 0,57% respecto al ejercicio anterior. Esta cifra no recoge el inmovilizado

al que se hace mención en el punto de la aplicación principio de no compensación citado anterioremente.

b) Amortización de las inmovilizaciones materiales

La amortización del inmovilizado material, se realiza mediante el método lineal, con la aplicación de los porcentajes anuales derivados de los años de vida útil estimada de cada elemento.

c) Inmovilizaciones financieras

El inmovilizado financiero se contabiliza por el importe entregado o depositado. No obstante, en 2012 no constan inmovilizados financieros en el balance.

d) Saldos de valores pendientes de cobro

Durante el ejercicio se ha realizado la depuración de gastos e ingresos, formalizando las bajas de aquellos conceptos que la entidad recaudadora (SUMA, de la Diputación Provincial de Alicante) ha propuesto por ser de imposible o difícil cobro, por importe de 5,01 millones de euros. Así mismo, el Remanente de Tesorería incluye un saldo de dudoso cobro de 20,24 millones de euros, calculado conforme establecieron las Bases de Ejecución del presupuesto del ejercicio, que se traslada a la cuenta de resultados en la cuenta 694 de variación de provisiones y pérdidas de créditos incobrables y al balance en la cuenta 490 de provisiones. También se ha tramitado un expediente de baja de obligaciones por diversos motivos (datos incorrectos, prescripción,..) aprobado por acuerdo plenario de 29 de diciembre de 2012.

e) Inversiones financieras temporales

Los distintos componentes de la cartera de valores a corto plazo se valoran a su precio de adquisición. A 31 de diciembre de 2012 su saldo es cero.

f) Subvenciones

El Ayuntamiento registra como subvención de capital o de explotación el importe concedido en el momento en el que se tiene conocimiento de la resolución favorable, y sin perjuicio del seguimiento de la realización de los hechos subvencionados y envío al ente que otorga la subvención de los justificantes o certificaciones de gastos normativamente establecidos. Con ello se posibilita la propia realización del gasto que se ha de justificar a la entidad subvencionadota. En caso contrario, la no contabilización del ingreso impediría habilitar el crédito presupuestario del gasto afectado, y consiguientemente, la realización del gasto, su justificación, y en definitiva, la propia obtención de la subvención.

La imputación temporal de las subvenciones de capital se realiza por su totalidad como ingreso en el ejercicio de su devengo. Durante el año 2012 se han recibido subvenciones y transferencias corrientes por importe de 14,92 millones de euros. No se han recibido subvenciones de capital en el ejercicio de la cuenta. Así mismo, se han otorgado subvenciones y transferencias corrientes por importe de 6,65 millones de euros y de capital por 0,08 millones de euros.

g) Indemnizaciones

Dada nuestra naturaleza de ente público con sometimiento a la normativa administrativa se considera que la previsión de indemnizaciones por despidos

improcedentes es excepcional, por lo que no se ha efectuado provisión por este concepto en el balance de situación al 31 de diciembre de 2012. En relación con la responsabilidad patrimonial, el Ayuntamiento tiene contratado un seguro de responsabilidad patrimonial, por lo que las indemnizaciones a asumir se limitan a los importes de las franquicias contratadas con la entidad aseguradora, con cargo a la partida de seguros.

h) Clasificación de las deudas a corto y largo plazo

En el balance de situación al 31 de diciembre de 2012 adjunto, las deudas se clasifican en función de los vencimientos, considerando como deudas a corto plazo aquellos importes con vencimiento anterior al 31 de diciembre de 2013. Las deudas a largo plazo se cifran en 121,65 millones de euros. La deuda a corto plazo con proveedores, acreedores, entidades financieras y entidades públicas es de 28,17 millones de euros.

i) Ingresos y gastos

Los ingresos y gastos se imputan en función del ya comentado principio del devengo, es decir, cuando se produce la corriente real de bienes y servicios que los mismos representan, con independencia del momento en que se produzca la corriente monetaria o financiera derivada de ellos, sin perjuicio de las excepciones que las modificaciones de los procedimientos contables implantados hayan podido ocasionar.

Durante el ejercicio 2012 los ingresos obtenidos han sido 95,24 millones de euros frente a los 90,91 millones de euros de 2011, mientras que los gastos han sido de 104,55 millones de euros, aumentando en 15,43 millones de euros respecto al año anterior. En el desglose de

gastos cabe mencionar que los gastos de personal han sido de 32,05 millones, los financieros de 4,21 millones, los servicios y suministros han supuesto 36,33 millones, las transferencias corrientes 6,65 millones de euros y las pérdidas de otros ejercicios 5,00 millones de euros. Se ha dotado una provisión para insolvencias de 20,24 millones de euros. En la vertiente de ingresos cabe mencionar 46,68 millones de euros liquidados por impuestos, 21,54 millones de euros por tasas, 4,65 millones de euros por prestación de servicios, 3,81 por otros ingresos accesorios, 1,15 millones de euros por ingresos financieros, 14,92 millones de euros por transferencias y subvenciones y 2,58 millones por ingresos extraordinarios.

j) Resultados

Los resultados del ejercicio han sido de -9.305.100,27 euros, frente a los -1.020.860,56 euros del ejercicio anterior.

La propuesta de distribución de la cuenta de Pérdidas y Ganancias que se propondrá al Pleno del Ayuntamiento para su aprobación es la siguiente:

CONCEPTO	IMPORTE
Resultado del ejercicio 2012	-9.305.100,27
Propuesta de aplicación: A Patrimonio	-9.305.100,27

5. Inversiones destinadas al uso general.

Se adjuntan a continuación los listados con la información de las cuentas de inmovilizado destinados al uso general relativa a saldos iniciales, saldos finales y movimientos.

En relación a la cuenta 200, no se ha acordado la incorporación de bienes a Patrimonio entregado al uso general.

6. Inmovilizaciones inmateriales.

No se registran movimientos en la contabilidad municipal, tal y como se recoge en el listado que figura a continuación.

7. Inmovilizaciones materiales.

Se adjuntan a continuación los listados con la información de las cuentas de inmovilizado material relativa a saldos iniciales, saldos finales y movimientos.

En relación a los bienes en régimen de cesión temporal, adscripción bienes afectos a garantías, no existe información alguna en la contabilidad municipal.

8. Inversiones gestionadas.

No se registran movimientos en la contabilidad municipal, tal y como se recoge en el listado que figura a continuación.

9. Patrimonio público del suelo.

Se adjuntan a continuación los listados con la información de las cuentas de inmovilizado que recogen el Patrimonio Municipal del Suelo relativa a movimientos y saldos finales.

10. Inversiones financieras.

Se adjuntan a continuación los listados con la información de las cuentas de inversiones financieras relativa a saldos iniciales, saldos finales y movimientos.

Así mismo, se hace constar que no existen préstamos singulares concedidos con importe significativo.

11. Existencias.

Debido a los contratos de suministro regular de materiales que tiene suscritos el Ayuntamiento no se procede al almacenamiento significativo de existencias, por lo que no se han registrado movimientos en la contabilidad municipal por este concepto, tal y como se recoge en el listado que figura a continuación.

12. Tesorería.

Se adjuntan a continuación los listados con la información de las cuentas de caja y de cuentas financieras del subgrupo 57 relativa a saldos iniciales, saldos finales y movimientos.

13. Fondos propios.

Se adjuntan a continuación los listados con la información de las cuentas de fondos propios relativa a saldos iniciales, saldos finales y movimientos.

14. Endeudamiento.

Se adjuntan a continuación los listados con la información relativa a los pasivos financieros a corto y largo plazo.

Existe una discrepancia en el saldo a 31 de diciembre de 2012 del préstamo de BBVA n.º 95-46879773 comunicado a la Central del Riesgos del Banco de España (518.685,64€) y el que figura en contabilidad (519.131,41€), como consecuencia de que no se ha contabilizado la devolución del importe transferido (445,77€) por el banco a un proveedor de una factura con cargo al préstamo, al existir un error en los datos de la transferencia. Se regulariza contablemente en 2013. Conviene hacer mención que el pago al proveedor se hizo en el marco del mecanismo de pago del RDL 4/2012, por el cual, el ICO enviaba las órdenes de pago a los bancos, limitándose el Ayuntamiento a contabilizar las operaciones decididas y realizadas por otras entidades.

Por otra parte, se pone de manifiesto que el saldo a 31 de diciembre de 2011 de préstamos a largo plazo que figura en el balance coincide con el que recoge el cuadro de préstamos. Sin embargo, este saldo en contabilidad es incorrecto por cuanto que a 30 de diciembre de 2011 se contabiliza el reconocimiento de la obligación de dos cuotas por importe de 131.748,94€ y 46.101,37€ que se cargan en cuenta el 2 de enero de 2012. En el cuadro de préstamos no figuran descontadas estas cuotas a 31/12/2011, mientras que en el balance, con el mismo saldo, sí se han descontado. El error se ha puesto de manifiesto una vez cerrada la contabilidad de 2012, por lo que se deberá proceder a su regularización con abono a patrimonio en 2013.

En relación con las operaciones de intercambio financiero y avales concedidos, no se registran movimientos en la contabilidad municipal, tal y como se recoge en los listados que figuran a continuación.

15. Operaciones de administración de recursos por cuenta de otros entes públicos.

No se registran movimientos en la contabilidad municipal, tal y como se recoge en el listado que figura a continuación.

16. Operaciones no presupuestarias de tesorería.

Se adjuntan a continuación los listados con la información relativa a las operaciones no presupuestarias clasificadas por deudores, acreedores, partidas pendientes de aplicación de cobros y partidas pendientes de aplicación de ingresos.

17. Ingresos y gastos.

En la contabilidad municipal no consta información relativa a subvenciones recibidas pendientes de justificación.

Respecto a las transferencias y subvenciones concedidas, se adjunta a continuación el listado con la información de aquellas con importe más significativo.

18. Valores recibidos en depósito.

Se adjuntan a continuación los listados con la información de los valores recibidos en depósito, incluidos avales y seguros de caución recibidos, relativa a saldos iniciales, saldos finales y movimientos.

19. Cuadro de financiación.

El cuadro de financiación que se adjunta a continuación presenta la información relativa a los recursos financieros obtenidos en el ejercicio, así como su aplicación y su efecto sobre el capital circulante.

20. Información presupuestaria.

Se adjuntan a continuación los listados con la información presupuestaria relativa a:

A) Ejercicio corriente:
    1) Gastos:
        a) Modificaciones de crédito
        b) Remanentes de crédito
        c) Ejecución de proyectos de gasto
        d) Acreedores por operaciones pendientes de aplicar
    2) Ingresos:
        a) Proceso de gestión
        b) Devoluciones de ingresos
        c) Compromisos de ingresos
B) Ejercicios cerrados:
    1) Obligaciones de presupuestos cerrados
    2) Derechos a cobrar de presupuestos cerrados
    3) Variación de resultados presupuestarios
C) Ejercicios posteriores:
    1) Compromisos de gasto
    2) Compromisos de ingreso
D) Gastos con financiación afectada: Desviaciones de financiación
E) Remanente de Tesorería

21. Indicadores

Se adjuntan a continuación los listados con los indicadores financieros y patrimoniales, presupuestarios y de gestión. Respecto a este último apartado, solo se recogen los derivados de los escasos datos de los que se dispone en esta Intervención, ya que para su adecuada cumplimentación y, sobre todo, para la utilidad práctica de la información de dichos indicadores, deberían establecerse protocolos previos de actuación municipal en los diferentes servicios administrativos, así como una unidad de seguimiento y evaluación de los mismos.

22. Acontecimientos posteriores al cierre.

En relación con acontecimientos ocurridos con posterioridad al cierre contable del ejercicio 2012, y que pueden tener cierta relevancia en los resultados que arrojan las presentes cuentas anuales, cabe indicar lo siguiente:

Se subsana la discrepancia del saldo del préstamo del BBVA n.º 95-46879773 formalizado al amparo del RDL 4/2012, de 445,77€ y que se menciona en el punto 14, con abono a la cuenta del proveedor (M. Ángel Carrascosa Piquer) cuyo saldo figuraba incorrectamente cancelado, así como la diferencia en el saldo de la cuenta de préstamos a la que se hace referencia en el punto 14 por importe de 177.850,31€ por las obligaciones reconocidas a 30/12/2011 correspondientes a la amortización de los préstamos del BCL (46.101,37€) y Caja Castilla La Mancha (131.748,94€) que se cargan en cuenta el 2 de enero de 2012, y que en el cuadro de endeudamiento figuran descontadas en 2012 y no en 2011. Se regulariza con abono a patrimonio en el ejercicio 2013.

Así mismo, se han regularizado en 2013 las rendiciones de justificaciones por fondos librados en los conceptos de gastos a justificar y anticipos de caja fija con saldos pendientes a 31 de diciembre de 2012, que afectaban a los siguientes habilitados:

-El habilitado José Núñez de Cela y Artiaga presentó cuenta justificativa el 9 de enero de 2013 de las incidencias de gastos a justificar de premios de periodismo y emprendedores por importe de 3.500,00€ librada el 26 de junio de 2012. Efectuó el reintegro de 2.851,00€ no gastados el 22 de enero de 2013. El retraso se motivó al no admitirse algunas facturas por no destinarse a los fines especificados y otras incidencias.

-El habilitado Enrique Such Mayor tiene pendiente la devolución de fondos no gastados por desplazamiento a Toledo de 0,58€.

-En relación con el libramiento a la habilitada Mercedes Llorca Llinares destinado al Foro Internacional del Turismo, se observa un error en la Resolución de aprobación del gasto en la que figura un importe de 40,00€ inferior al que procede. Queda un saldo de 40,00€ que se subsana mediante la aportación de la factura correspondiente.

-Mercedes Llorca Llinares: se le efectúa libramiento de 15.210,00€ para publicaciones en Daily Mail el 27 de diciembre de 2012. La interesada devuelve los fondos no gastados por importe de 427,69€ el 31 de diciembre a las 18,00 horas, si bien el ingreso en cuenta no se hace efectivo hasta el día 2 de enero de 2013. En consecuencia, en contabilidad a 31/12/2012 queda pendiente de formalizar un importe de 427,69€.

-El habilitado Roque Pérez Pascual presenta cuenta justificativa de la cuenta de reparación de vehículos el 9 de noviembre de 2012, ingresando la devolución de fondos por error en una cuenta incorrecta. A 31 de diciembre de 2012 queda un saldo pendiente de ingresar de 11,69€.

Respecto a las cuentas de justificación de anticipos de caja fija, cabe mencionar:

-El habilitado José Núñez de Cela y Artiaga presentó la cuenta justificativa del Gabinete de Sociología el 14 de enero de 2013, realizando fuera de plazo la devolución de los 529,16€ no gastados del Anticipo.

-El habilitado Laureano Pérez Santamaría presentó la cuenta de justificación del anticipo de caja fija de Recursos Humanos incluyendo cuotas de asociaciones profesionales de la técnico del departamento, que no se admiten. El habilitado tiene pendiente de ingresar la cantidad de 132,03 euros.

-La habilitada Mercedes Ciges Faura presentó la cuenta de justificación del anticipo de caja fija de Comercio por importe de 385,63 euros el 2 de enero de 2013, motivando el retraso por encontrarse enferma en Navidades.

-En la justificación que el habilitado Julián María Victoria Sierra presentó del anticipo de caja fija de la Plaza de Toros se observa con posterioridad al cierre del ejercicio la existencia de un error en la suma de los gastos acreditados por importe de 18,10 euros. El interesado se compromete reponer el importe.

Con fecha 5 de febrero de 2013 se da traslado a Intervención de una relación de resoluciones de bajas de IIVTNU de 2012 por importe de 410.647,46€.

Por todo ello y de conformidad con lo dispuesto en los artículos 208 y siguientes del TRLHL se rinde al Pleno la presente Cuenta General del ejercicio 2012.

Benidorm, 27 de junio de 2013.

El Interventor

MEMORIA DEL COSTE Y RENDIMIENTO DE LOS SERVICIOS DE 2012

El Real Decreto Legislativo 2/2004 que aprueba el texto refundido de la Ley de Haciendas Locales, establece en su artículo 211 la obligación para los municipios de más de 50.000 habitantes de acompañar a la Cuenta General del ejercicio una memoria justificativa del coste y rendimiento de los servicios públicos.

Como en ejercicios anteriores, interesa determinar el concepto de servicio público para establecer el alcance del estudio. Sin perjuicio de las distintas posiciones doctrinales, los rasgos comunes de los servicios públicos en el ámbito local, son los siguientes:

1. Son "públicos" en el sentido que la titularidad la tiene asumida formalmente la Administración pública, y en tanto que tienden a la consecución de los fines competencia de las entidades locales. El artículo 86.3 de la LRBRL declara la reserva a favor de las entidades locales de las siguientes actividades esenciales: abastecimiento y depuración de aguas; recogida, tratamiento y aprovechamiento de residuos; suministro de gas y calefacción; mataderos, lonjas y mercados; transporte público de viajeros; servicios mortuorios.

2. Son servicios "al público", en tanto que pretenden satisfacer las necesidades y aspiraciones de la generalidad de la comunidad vecinal. La nueva estructura presupuestaria aplicable a partir de 2010 establece una organización por programas en la que las áreas de gasto tienen un enfoque claro en la distinción entre los servicios prestados directamente a los ciudadanos (servicios públicos básicos, actuaciones de protección y promoción social, producción de bienes públicos de carácter preferente y actuaciones de carácter general) clasificados en las áreas 1 a 4, y los servicios internos y de apoyo a la gestión incluidos en las áreas 9 y 0, relativas a las áreas de actuaciones de carácter general y deuda pública.

3. Son de carácter fundamentalmente "técnico", en el sentido de tratarse de prestaciones asistenciales, técnicas o económicas.

Sin perjuicio del texto legal definitivo de la reforma de las administraciones locales que está planteando el Gobierno y del que se conocen únicamente los sucesivos borradores que se han ido publicando, la vigente Ley 7/1985 reguladora de Bases de Régimen Local relaciona los servicios que los Ayuntamientos deben prestar en todo caso, como son el alumbrado, cementerio, recogida de residuos, limpieza viaria, abastecimiento domiciliario de agua, alcantarillado, acceso a núcleos de población, pavimentación de vías públicas y control de alimentos, en todos los municipios.

Para municipios con población superior a 5.000 habitantes, además se prestarán los servicios de parque público, biblioteca, mercado y tratamiento de residuos.

Los de más de 20.000 habitantes, protección civil, servicios sociales, prevención y extinción de incendios, instalaciones deportivas y matadero.

Los de más de 50.000 habitantes, además, el transporte colectivo de viajeros y la protección del medio ambiente.

Una vez establecido el contexto del estudio a realizar, teniendo en cuenta las dificultades de conceptuación del servicio público a que se refiere, los servicios prestados por el Ayuntamiento cuyo coste y rendimiento entendemos que deber ser objeto de análisis, son los siguientes:

Expedición de Documentos

Cementerio

Licencia de Obras

Licencias de Apertura

Acometidas de Agua y Alcantarillado

Recogida domiciliaria de Basuras

Alcantarillado
Suministro domiciliario de Agua Potable
Ocupaciones de Vía Pública
Instalaciones Deportivas
Conservatorios de Música y Danza
Conservación Playas
Escuelas Infantiles y de Idiomas
Seguridad
Alumbrado público
Limpieza Viaria
Parques y Jardines
Biblioteca
Sanidad
Juventud
Cultura
Servicios Sociales
Tercera Edad
Igualdad
Fiestas
Comercio
Consumo
Desarrollo Local
Escuela Taller
Turismo

Se incluye servicios de carácter administrativo por los cuales el Ayuntamiento recibe una contraprestación mediante tasa o precio, y que por lo tanto se puede plantear la existencia de un rendimiento como diferencia entre los ingresos y los gastos imputables, así como una relación de otros servicios de carácter técnico, que bien por estar prestados obligatoriamente sin contraprestación directa de los

beneficiarios, tales como la seguridad, el alumbrado o la limpieza viaria, en consecuencia son necesariamente deficitarios, bien por considerarlos el Ayuntamiento necesarios para el interés general, tales como turismo, servicios sociales, fiestas o desarrollo local entre otros, sin perjuicio de que el análisis de sus costes pueda ayudar a la toma de decisiones para una mejora de su calidad y su eficacia.

El cálculo de los costes se realiza analizando los costes directos imputables según la clasificación por programas de la liquidación del presupuesto del ejercicio 2012 del Ayuntamiento, y los costes indirectos, obtenidos así mismo de liquidación del presupuesto referido a los programas que sirven de apoyo o dan cobertura de forma complementaria a la prestación de los servicios, ponderando su participación respecto del resto de actividades que realizan.

Cabe reseñar en este punto la dificultad de asignar adecuadamente los costes, al no disponer el Ayuntamiento de una contabilidad analítica. Esta carencia se suple de forma limitada gracias a aplicación de estimaciones de las participaciones de las funciones en los servicios. Estos costes indirectos se analizan en el 1er cuadro desplegable, presentándose mediante una estimación de la proporción que cada departamento o programa dedica de sus recursos a la prestación de los servicios referidos anteriormente. Al total de los costes indirectos se le adiciona un componente de coste de amortización del inmovilizado que dado que no figura contablemente, se ha optado por repercutirlo globalmente como coste indirecto en los mismos términos que en ejercicios anteriores, sin perjuicio del inmovilizado afecto a determinados servicios que vienen recogidos en los estudios de costes de las concesiones o que dada su relevancia se han introducido de forma estimada.

Obtenidos los costes indirectos totales imputables a los servicios públicos por el que las áreas de gasto 1 a 4 son servicios al público y las áreas 9 y 0 recogen los costes indirectos (se ha entendido adecuada una imputación del 50% de estos costes a los servicios), se asignan proporcionalmente a la estimación del reparto entre los diferentes servicios, en función de los recursos requeridos por cada uno de ellos para su tramitación y realización, en los términos recogidos en el 2º cuadro.

Posteriormente se presentan los servicios con sus costes indirectos derivados del cuadro anterior, y los costes directos obtenidos de la liquidación de los correspondientes programas del presupuesto, descontando aquellos costes no imputables al servicio.

Concluye la memoria con un resumen del rendimiento de los servicios analizados, y los gráficos de los costes, ingresos y rendimientos de los servicios analizados del ejercicio 2012 y su comparativa con los de 2011.

Benidorm, a 25 de mayo de 2013.

El Técnico de Intervención

Miguel Modrego Caballero

GASTOS Y RENDIMIENTO DE LA GESTIÓN DE LOS SERVICIOS :

EXPEDICIÓN DE DOCUMENTOS

Concepto	Directos	Indirectos	Total	
Gastos de Personal	**0,00**	**174.134,36**	**174.134,36**	
Retribuciones		128.112,14	128.112,14	
Seg. Social		32.658,71	32.658,71	
Otros Gtos Sociales		13.363,51	13.363,51	
Bienes y Servicios	**0,00**	**188.890,01**	**188.890,01**	
Arrendamientos		769,57	769,57	
Mantenimiento y Conservación		17.705,98	17.705,98	
Material Oficina		3.968,18	3.968,18	
Suministros		26.133,47	26.133,47	
Comunicaciones		36.867,66	36.867,66	
Transportes		0,00		
Primas de Seguros		9.639,62	9.639,62	
Publicidad		4.844,01	4.844,01	
Gastos Jurídicos		1.646,24	1.646,24	
Reuniones		1.314,46	1.314,46	
Trabajos Exteriores		77.257,91	77.257,91	
Otros Gastos		1.486,82	1.486,82	
Indemnizaciones		7.256,09	7.256,09	
Gastos Financieros		**84.701,55**	**84.701,55**	
Amortización Inmov. Afecto		**48.000,00**	**48.000,00**	
TOTAL GASTOS	**0,00**	**495.725,92**	**495.725,92**	
Tasas-Precios Públicos			307.026,84	61,9%
Subvenciones				
Otros				
INGRESOS		61,9%	**307.026,84**	
RENDIMIENTO			**-188.699,08**	

GASTOS Y RENDIMIENTO DE LA GESTIÓN DE LOS SERVICIOS :

LICENCIAS DE OBRAS

Concepto	Directos	Indirectos	Total
Gastos de Personal	**833.988,57**	**435.335,89**	**1.269.324,46**
Retribuciones	670.584,72	320.280,35	990.865,07
Seg. Social	163.403,85	81.646,77	245.050,62
Otros Gtos Sociales	0,00	33.408,77	33.408,77
Bienes y Servicios	**165.962,46**	**472.225,05**	**638.187,51**
Arrendamientos	0,00	1.923,92	1.923,92
Mantenimiento y Conservación	40.443,51	44.264,95	84.708,46
Material Oficina	7.342,84	9.920,45	17.263,29
Suministros	171,99	65.333,69	65.505,68
Comunicaciones	110,86	92.169,15	92.280,01
Transportes	0,00	0,00	0,00
Primas de Seguros	0,00	24.099,06	24.099,06
Publicidad	0,00	12.110,03	12.110,03
Gastos Jurídicos	93.252,51	4.115,61	97.368,12
Reuniones	147,89	3.286,16	3.434,05
Trabajos Exteriores	23.434,32	193.144,77	216.579,09
Otros Gastos	0,00	3.717,04	3.717,04
Indemnizaciones	1.058,54	18.140,22	19.198,76
Gastos Financieros		**211.753,87**	**211.753,87**
Amortización Inmov. Afecto		**120.000,00**	**120.000,00**
TOTAL GASTOS	**999.951,03**	**1.239.314,81**	**2.239.265,84**
Tasas-Precios Públicos			701.877,19
Subvenciones			
Otros			
INGRESOS		29,7%	**664.053,27**
RENDIMIENTO			**-1.575.212,57**

GASTOS Y RENDIMIENTO DE LA GESTIÓN DE LOS SERVICIOS :

CEMENTERIO

Concepto	Directos	Indirectos	Total
Gastos de Personal	**340.913,16**	**87.067,17**	**427.980,33**
Retribuciones	252.848,36	64.056,07	316.904,43
Seg. Social	86.262,52	16.329,35	102.591,87
Otros Gtos Sociales	1.802,28	6.681,75	8.484,03
Bienes y Servicios	**188.330,96**	**94.445,00**	**282.775,96**
Arrendamientos		384,78	384,78
Mantenimiento y Conservación	47.045,22	8.852,99	55.898,21
Material Oficina		1.984,09	1.984,09
Suministros		13.066,74	13.066,74
Comunicaciones		18.433,83	18.433,83
Transportes		0,00	0,00
Primas de Seguros	313,51	4.819,81	5.133,32
Publicidad		2.422,01	2.422,01
Gastos Jurídicos		823,12	823,12
Reuniones		657,23	657,23
Trabajos Exteriores		38.628,95	38.628,95
Otros Gastos	140.972,23	743,41	141.715,64
Indemnizaciones		3.628,04	3.628,04
Gastos Financieros		**42.350,77**	**42.350,77**
Amortización Inmov. Afecto	**45.000,00**	**24.000,00**	**69.000,00**
TOTAL GASTOS	**574.244,12**	**247.862,94**	**822.107,06**
Tasas-Precios Públicos			137.437,34
Subvenciones			
Otros			
INGRESOS		16,64%	**136.818,63**
RENDIMIENTO			**-685.288,43**

GASTOS Y RENDIMIENTO DE LA GESTIÓN DE LOS SERVICIOS :

LICENCIAS DE APERTURAS

Concepto	Directos	Indirectos	Total
Gastos de Personal	**53.386,38**	**261.201,53**	**314.587,91**
Retribuciones	42.014,17	192.168,21	234.182,38
Seg. Social	11.372,21	48.988,06	60.360,27
Otros Gtos Sociales	0,00	20.045,26	20.045,26
Bienes y Servicios	**954,47**	**283.335,00**	**284.289,47**
Arrendamientos	0,00	1.154,35	1.154,35
Mantenimiento y Conservación	0,00	26.558,97	26.558,97
Material Oficina	0,00	5.952,27	5.952,27
Suministros	0,00	39.200,21	39.200,21
Comunicaciones	316,24	55.301,49	55.617,73
Transportes	0,00	0,00	0,00
Primas de Seguros	0,00	14.459,43	14.459,43
Publicidad	0,00	7.266,02	7.266,02
Gastos Jurídicos	638,23	2.469,36	3.107,59
Reuniones	0,00	1.971,69	1.971,69
Trabajos Exteriores	0,00	115.886,86	115.886,86
Otros Gastos	0,00	2.230,22	2.230,22
Indemnizaciones	0,00	10.884,13	10.884,13
Gastos Financieros		**127.052,32**	**127.052,32**
Amortización Inmov. Afecto		**72.000,00**	**72.000,00**
TOTAL GASTOS	**54.340,85**	**743.588,85**	**797.929,70**
Tasas-Precios Públicos			778.822,60
Subvenciones			
Otros			
INGRESOS		97,6%	**778.822,60**
RENDIMIENTO			**-19.107,10**

GASTOS Y RENDIMIENTO DE LA GESTIÓN DE LOS SERVICIOS :

ACOMETIDAS

Concepto	Directos	Indirectos	Total
Gastos de Personal	**0,00**	**87.067,17**	**87.067,17**
Retribuciones		64.056,07	64.056,07
Seg. Social		16.329,35	16.329,35
Otros Gtos Sociales		6.681,75	6.681,75
Bienes y Servicios	**0,00**	**94.445,00**	**94.445,00**
Arrendamientos		384,78	384,78
Mantenimiento y Conservación		8.852,99	8.852,99
Material Oficina		1.984,09	1.984,09
Suministros		13.066,74	13.066,74
Comunicaciones		18.433,83	18.433,83
Transportes		0,00	0,00
Primas de Seguros		4.819,81	4.819,81
Publicidad		2.422,01	2.422,01
Gastos Jurídicos		823,12	823,12
Reuniones		657,23	657,23
Trabajos Exteriores		38.628,95	38.628,95
Otros Gastos		743,41	743,41
Indemnizaciones		3.628,04	3.628,04
Gastos Financieros		**42.350,77**	**42.350,77**
Amortización Inmov. Afecto		**24.000,00**	**24.000,00**
TOTAL GASTOS	**0,00**	**247.862,94**	**247.862,94**
Tasas-Precios Públicos			24.843,83
Subvenciones			
Otros			
INGRESOS		10,0%	**24.843,83**
RENDIMIENTO			**-223.019,11**

GASTOS Y RENDIMIENTO DE LA GESTIÓN DE LOS SERVICIOS :

RECOGIDA DE BASURAS

Concepto	Directos	Indirectos	Total
Gastos de Personal	**54.208,75**	**435.335,89**	**489.544,64**
Retribuciones	41.602,95	320.280,35	361.883,30
Seg. Social	12.605,80	81.646,77	94.252,57
Otros Gtos Sociales	0,00	33.408,77	33.408,77
Bienes y Servicios	**10.238.829,23**	**472.225,05**	**10.711.054,28**
Arrendamientos	0,00	1.923,92	1.923,92
Mantenimiento y Conservación	10.126,55	44.264,95	54.391,50
Material Oficina	0,00	9.920,45	9.920,45
Suministros	29.530,36	65.333,69	94.864,05
Comunicaciones	0,00	92.169,15	92.169,15
Transportes	0,00	0,00	0,00
Primas de Seguros	0,00	24.099,06	24.099,06
Publicidad	0,00	12.110,03	12.110,03
Gastos Jurídicos	0,00	4.115,61	4.115,61
Reuniones	0,00	3.286,16	3.286,16
Trabajos Exteriores	10.167.998,31	193.144,77	10.361.143,08
Otros Gastos	31.174,01	3.717,04	34.891,05
Indemnizaciones	0,00	18.140,22	18.140,22
Gastos Financieros		**211.753,87**	**211.753,87**
Amortización Inmov. Afecto		**120.000,00**	**120.000,00**
TOTAL GASTOS	**10.293.037,98**	**1.239.314,81**	**11.532.352,79**
Tasas-Precios Públicos			10.852.263,76
Subvenciones			
Otros			152.017,33
INGRESOS RECAUDADOS		95,4%	**11.004.281,09**
RENDIMIENTO			**-528.071,70**

GASTOS Y RENDIMIENTO DE LA GESTIÓN DE LOS SERVICIOS :

ALCANTARILLADO

Concepto	Directos	Indirectos	Total
Gastos de Personal	**0,00**	**87.067,17**	**87.067,17**
Retribuciones	0,00	64.056,07	64.056,07
Seg. Social	0,00	16.329,35	16.329,35
Otros Gtos Sociales	0,00	6.681,75	6.681,75
		0,00	
Bienes y Servicios	**0,00**	**94.445,00**	**94.445,00**
Arrendamientos	0,00	384,78	384,78
Mantenimiento y Conservación	0,00	8.852,99	8.852,99
Material Oficina	0,00	1.984,09	1.984,09
Suministros	0,00	13.066,74	13.066,74
Comunicaciones	0,00	18.433,83	18.433,83
Transportes	0,00	0,00	0,00
Primas de Seguros	0,00	4.819,81	4.819,81
Publicidad	0,00	2.422,01	2.422,01
Gastos Jurídicos	0,00	823,12	823,12
Reuniones	0,00	657,23	657,23
Trabajos Exteriores	0,00	38.628,95	38.628,95
Otros Gastos	0,00	743,41	743,41
Indemnizaciones	0,00	3.628,04	3.628,04
Gastos Financieros		**42.350,77**	**42.350,77**
Amortización Inmov. Afecto	**1.353.275,87**	**24.000,00**	**1.377.275,87**
TOTAL GASTOS	**1.353.275,87**	**247.862,94**	**1.601.138,81**
Tasas-Precios Públicos			1.800.268,40
Subvenciones			42.611,33
Otros			
INGRESOS RECAUDADOS		115,1%	**1.842.879,73**
RENDIMIENTO			**241.740,92**

GASTOS Y RENDIMIENTO DE LA GESTIÓN DE LOS SERVICIOS :

AGUA POTABLE

Concepto	Directos	Indirectos	Total
Gastos de Personal	**0,00**	**87.067,17**	**87.067,17**
Retribuciones	0,00	64.056,07	64.056,07
Seg. Social	0,00	16.329,35	16.329,35
Otros Gtos Sociales	0,00	6.681,75	6.681,75
Bienes y Servicios	**3.943.461,47**	**94.445,00**	**4.037.906,47**
Arrendamientos	0,00	384,78	384,78
Mantenimiento y Conservación	49.303,72	8.852,99	58.156,71
Material Oficina	0,00	1.984,09	1.984,09
Suministros	0,00	13.066,74	13.066,74
Comunicaciones	0,00	18.433,83	18.433,83
Transportes	0,00	0,00	0,00
Primas de Seguros	0,00	4.819,81	4.819,81
Publicidad	0,00	2.422,01	2.422,01
Gastos Jurídicos	0,00	823,12	823,12
Reuniones	0,00	657,23	657,23
Trabajos Exteriores	0,00	38.628,95	38.628,95
Otros Gastos (Consorcio)	3.894.157,75	743,41	3.894.901,16
Indemnizaciones	0,00	3.628,04	3.628,04
Gastos Financieros		**42.350,77**	**42.350,77**
Amortización Inmov. Afecto	**0,00**	**24.000,00**	**24.000,00**
TOTAL GASTOS	**3.943.461,47**	**247.862,94**	**4.191.324,41**
Tasas-Precios Públicos			3.869.718,48
Subvenciones			
Otros			
INGRESOS RECAUDADOS		92,3%	**3.869.718,48**
RENDIMIENTO			**-321.605,93**

GASTOS Y RENDIMIENTO DE LA GESTIÓN DE LOS SERVICIOS :

OCUPACIONES DE VÍA PÚBLICA

Concepto	Directos	Indirectos	Total
Gastos de Personal	**0,00**	**435.335,89**	**435.335,89**
Retribuciones		320.280,35	320.280,35
Seg. Social		81.646,77	81.646,77
Otros Gtos Sociales		33.408,77	33.408,77
Bienes y Servicios	**0,00**	**472.225,05**	**472.225,05**
Arrendamientos		1.923,92	1.923,92
Mantenimiento y Conservación		44.264,95	44.264,95
Material Oficina		9.920,45	9.920,45
Suministros		65.333,69	65.333,69
Comunicaciones		92.169,15	92.169,15
Transportes		0,00	0,00
Primas de Seguros		24.099,06	24.099,06
Publicidad		12.110,03	12.110,03
Gastos Jurídicos		4.115,61	4.115,61
Reuniones		3.286,16	3.286,16
Trabajos Exteriores		193.144,77	193.144,77
Otros Gastos		3.717,04	3.717,04
Indemnizaciones		18.140,22	18.140,22
Gastos Financieros		**211.753,87**	**211.753,87**
Amortización Inmov. Afecto		**120.000,00**	**120.000,00**
TOTAL GASTOS	**0,00**	**1.239.314,81**	**1.239.314,81**
Tasas-Precios Públicos			2.555.795,32
Subvenciones			
Otros			
INGRESOS		239%	**2.963.536,95**
RENDIMIENTO			**1.724.222,14**

GASTOS Y RENDIMIENTO DE LA GESTIÓN DE LOS SERVICIOS :

CONSERVATORIOS MUNICIPALES

Concepto	Directos	Indirectos	Total
Gastos de Personal	**1.312.302,14**	**130.600,76**	**1.442.902,90**
Retribuciones	971.386,14	96.084,10	1.067.470,24
Seg. Social	340.916,00	24.494,03	365.410,03
Otros Gtos Sociales		10.022,63	10.022,63
Bienes y Servicios	**49.238,98**	**141.667,53**	**190.906,51**
Arrendamientos	8.608,67	577,18	9.185,85
Mantenimiento y Conservación		13.279,48	13.279,48
Material Oficina	3.946,31	2.976,14	6.922,45
Suministros		19.600,11	19.600,11
Comunicaciones		27.650,75	27.650,75
Transportes		0,00	0,00
Primas de Seguros		7.229,72	7.229,72
Publicidad		3.633,01	3.633,01
Gastos Jurídicos		1.234,68	1.234,68
Reuniones	600,00	985,85	1.585,85
Trabajos Exteriores	18.693,86	57.943,43	76.637,29
Otros Gastos	17.390,14	1.115,11	18.505,25
Indemnizaciones		5.442,07	5.442,07
Gastos Financieros		**63.526,16**	**63.526,16**
Amortización Inmov. Afecto		**36.000,00**	**36.000,00**
TOTAL GASTOS	**1.361.541,12**	**371.794,45**	**1.733.335,57**
Tasas-Precios Públicos			147.586,33
Subvenciones			
Otros			
INGRESOS		9,2%	**158.930,09**
RENDIMIENTO			**-1.574.405,48**

GASTOS Y RENDIMIENTO DE LA GESTIÓN DE LOS SERVICIOS :

INSTALACIONES DEPORTIVAS

Concepto	Directos	Indirectos	Total
Gastos de Personal	**1.530.682,23**	**130.600,76**	**1.661.282,99**
Retribuciones	1.166.539,44	96.084,10	1.262.623,54
Seg. Social	361.601,48	24.494,03	386.095,51
Otros Gtos Sociales	2.541,31	10.022,63	12.563,94
Bienes y Servicios	**1.373.560,25**	**141.667,53**	**1.515.227,78**
Arrendamientos	0,00	577,18	577,18
Mantenimiento y Conservación	332.010,98	13.279,48	345.290,46
Material Oficina	5.911,10	2.976,14	8.887,24
Suministros	74.721,09	19.600,11	94.321,20
Comunicaciones	139,85	27.650,75	27.790,60
Transportes	64.445,86	0,00	64.445,86
Primas de Seguros	24.821,14	7.229,72	32.050,86
Publicidad	9.989,54	3.633,01	13.622,55
Gastos Jurídicos	0,00	1.234,68	1.234,68
Reuniones y festejos	162.016,21	985,85	163.002,06
Trabajos Exteriores	662.161,90	57.943,43	720.105,33
Otros Gastos	36.000,00	1.115,11	37.115,11
Indemnizaciones	1.342,58	5.442,07	6.784,65
Gastos Financieros		**63.526,16**	**63.526,16**
Amortización Inmov. Afecto	**60.000,00**	**36.000,00**	**96.000,00**
TOTAL GASTOS	**2.964.242,48**	**371.794,45**	**3.336.036,93**
Tasas-Precios Públicos			306.663,30
Subvenciones			
Otros			
INGRESOS		9,2%	**306.663,30**
RENDIMIENTO			**-3.029.373,63**

GASTOS Y RENDIMIENTO DE LA GESTIÓN DE LOS SERVICIOS :

LIMPIEZA DE PLAYAS

Concepto	Directos	Indirectos	Total
Gastos de Personal	**179.932,03**	**87.067,17**	**266.999,20**
Retribuciones	139.222,91	64.056,07	203.278,98
Seg. Social	40.709,12	16.329,35	57.038,47
Otros Gtos Sociales	0,00	6.681,75	6.681,75
Bienes y Servicios	**1.626.764,11**	**94.445,00**	**1.721.209,11**
Arrendamientos	44.335,53	384,78	44.720,31
Mantenimiento y Conservación	117,82	8.852,99	8.970,81
Material Oficina	3.596,51	1.984,09	5.580,60
Suministros	142,04	13.066,74	13.208,78
Comunicaciones	0,00	18.433,83	18.433,83
Transportes	0,00	0,00	0,00
Primas de Seguros	0,00	4.819,81	4.819,81
Publicidad	0,00	2.422,01	2.422,01
Gastos Jurídicos	0,00	823,12	823,12
Reuniones	0,00	657,23	657,23
Trabajos Exteriores	1.578.572,21	38.628,95	1.617.201,16
Otros Gastos	0,00	743,41	743,41
Indemnizaciones	0,00	3.628,04	3.628,04
Transferencias Estado	**376.906,37**		**376.906,37**
Gastos Financieros		**42.350,77**	**42.350,77**
Amortización Inmov. Afecto		**24.000,00**	**24.000,00**
TOTAL GASTOS	**2.183.602,51**	**247.862,94**	**2.431.465,45**
Tasas-Precios Públicos			2.141.687,44
Subvenciones			0,00
Otros			
INGRESOS RECAUDADOS		88,1%	**2.141.687,44**
RENDIMIENTO			**-289.778,01**

GASTOS Y RENDIMIENTO DE LA GESTIÓN DE LOS SERVICIOS :

ESCUELAS MUNICIPALES

Concepto	Directos	Indirectos	Total
Gastos de Personal	**329.580,68**	**130.600,76**	**460.181,44**
Retribuciones	257.116,40	96.084,10	353.200,50
Seg. Social	72.464,28	24.494,03	96.958,31
Otros Gtos Sociales	0,00	10.022,63	10.022,63
Bienes y Servicios	**1.621.679,78**	**141.667,53**	**1.763.347,31**
Arrendamientos	0,00	577,18	577,18
Mantenimiento y Conservaciói	39.726,55	13.279,48	53.006,03
Material Oficina	595,65	2.976,14	3.571,79
Suministros	518,50	19.600,11	20.118,61
Comunicaciones	0,00	27.650,75	27.650,75
Transportes	0,00	0,00	0,00
Primas de Seguros	0,00	7.229,72	7.229,72
Publicidad	0,00	3.633,01	3.633,01
Gastos Jurídicos	0,00	1.234,68	1.234,68
Reuniones	0,00	985,85	985,85
Limpieza	97.686,22	57.943,43	155.629,65
Concesiones educ+com	1.315.562,86	1.115,11	1.316.677,97
Ayudas y subvenciones	167.590,00	1.115,11	168.705,11
Indemnizaciones	0,00	5.442,07	5.442,07
Gastos Financieros		**63.526,16**	**63.526,16**
Amortización Inmov. Afecto		**36.000,00**	**36.000,00**
TOTAL GASTOS	**1.951.260,46**	**371.794,45**	**2.323.054,91**
Tasas-Precios Públicos			430.782,51
Subvenciones			259.070,00
Otros			
INGRESOS		29,70%	**689.852,51**
RENDIMIENTO			**-1.633.202,40**

GASTOS Y RENDIMIENTO DE LA GESTIÓN DE LOS SERVICIOS :

SEGURIDAD

Concepto	Directos	Indirectos	Total
Gastos de Personal	**10.391.407,23**	**174.134,36**	**10.565.541,59**
Retribuciones	7.928.441,33	128.112,14	8.056.553,47
Seg. Social	2.459.721,80	32.658,71	2.492.380,51
Otros Gtos Sociales	3.244,10	13.363,51	16.607,61
Bienes y Servicios	**921.318,99**	**188.890,01**	**1.110.209,00**
Arrendamientos	226.158,78	769,57	226.928,35
Mantenimiento y Conservación	261.289,63	17.705,98	278.995,61
Material Oficina	16.292,67	3.968,18	20.260,85
Suministros	116.012,28	26.133,47	142.145,75
Comunicaciones	0,00	36.867,66	36.867,66
Transportes	0,00	0,00	0,00
Primas de Seguros	1.309,50	9.639,62	10.949,12
Publicidad	134,78	4.844,01	4.978,79
Gastos Jurídicos	0,00	1.646,24	1.646,24
Reuniones y festejos	4.167,37	1.314,46	5.481,83
Trabajos Exteriores	280.389,56	77.257,91	357.647,47
Otros Gastos	0,00	1.486,82	1.486,82
Indemnizaciones	15.564,42	7.256,09	22.820,51
Gastos Financieros		**84.701,55**	**84.701,55**
Amortización Inmov. Afecto		**48.000,00**	**48.000,00**
TOTAL GASTOS	**11.312.726,22**	**495.725,92**	**11.808.452,14**
Tasas-Precios Públicos			
Subvenciones			
Otros			
INGRESOS		0,00%	**0,00**
RENDIMIENTO			**-11.808.452,14**

GASTOS Y RENDIMIENTO DE LA GESTIÓN DE LOS SERVICIOS :

LIMPIEZA VIARIA

Concepto	Directos	Indirectos	Total	
				50%
Gastos de Personal	**54.208,75**	**87.067,17**	**141.275,92**	**108.417,50**
Retribuciones	41.602,95	64.056,07	105.659,02	83.205,90
Seg. Social	12.605,80	16.329,35	28.935,15	25.211,60
Otros Gtos Sociales	0,00	6.681,75	6.681,75	
Bienes y Servicios	**7.587.284,34**	**94.445,00**	**7.681.729,34**	**79.313,82**
Arrendamientos	0,00	384,78	384,78	
Mantenimiento y Conservación	10.126,55	8.852,99	18.979,54	20.253,10
Material Oficina	0,00	1.984,09	1.984,09	
Suministros	29.530,36	13.066,74	42.597,10	59.060,72
Comunicaciones	0,00	18.433,83	18.433,83	
Transportes	0,00	0,00	0,00	
Primas de Seguros	0,00	4.819,81	4.819,81	
Publicidad	0,00	2.422,01	2.422,01	
Gastos Jurídicos	0,00	823,12	823,12	
Reuniones	0,00	657,23	657,23	
Trabajos Exteriores	7.547.627,43	38.628,95	7.586.256,38	
Otros Gastos	0,00	743,41	743,41	
Indemnizaciones	0,00	3.628,04	3.628,04	
Gastos Financieros		**42.350,77**	**42.350,77**	
Amortización Inmov. Afecto		**24.000,00**	**24.000,00**	
TOTAL GASTOS	**7.641.493,09**	**247.862,94**	**7.889.356,03**	
Tasas-Precios Públicos				
Subvenciones				
Otros				
INGRESOS		0,00%	**0,00**	
RENDIMIENTO			**-7.889.356,03**	

GASTOS Y RENDIMIENTO DE LA GESTIÓN DE LOS SERVICIOS :

ALUMBRADO

Concepto	Directos	Indirectos	Total
Gastos de Personal	**418.635,34**	**87.067,17**	**505.702,51**
Retribuciones	418.635,34	64.056,07	482.691,41
Seg. Social	0,00	16.329,35	16.329,35
Otros Gtos Sociales	0,00	6.681,75	6.681,75
Bienes y Servicios	**4.108.626,00**	**94.445,00**	**4.203.071,00**
Arrendamientos	0,00	384,78	384,78
Mantenimiento y Conservación	836.389,85	8.852,99	845.242,84
Material Oficina	0,00	1.984,09	1.984,09
Suministros	3.193.469,40	13.066,74	3.206.536,14
Comunicaciones	0,00	18.433,83	18.433,83
Transportes	0,00	0,00	0,00
Primas de Seguros	0,00	4.819,81	4.819,81
Publicidad	0,00	2.422,01	2.422,01
Gastos Jurídicos	0,00	823,12	823,12
Reuniones	0,00	657,23	657,23
Trabajos Exteriores	0,00	38.628,95	38.628,95
Otros Gastos	78.766,75	743,41	79.510,16
Indemnizaciones	0,00	3.628,04	3.628,04
Gastos Financieros		**42.350,77**	**42.350,77**
Amortización Inmov. Afecto	**150.000,00**	**24.000,00**	**174.000,00**
TOTAL GASTOS	**4.677.261,34**	**247.862,94**	**4.925.124,28**

INGRESOS	0,00%	**0,00**
RENDIMIENTO		**-4.925.124,28**

GASTOS Y RENDIMIENTO DE LA GESTIÓN DE LOS SERVICIOS :

PARQUES Y JARDINES

Concepto	Directos	Indirectos	Total
Gastos de Personal	**451.640,27**	**87.067,17**	**538.707,44**
Retribuciones	326.953,56	64.056,07	391.009,63
Seg. Social	124.686,71	16.329,35	141.016,06
Otros Gtos Sociales	0,00	6.681,75	6.681,75
Bienes y Servicios	**1.061.095,43**	**94.445,00**	**1.155.540,43**
Arrendamientos	0,00	384,78	384,78
Mantenimiento y Conservación	1.061.095,43	8.852,99	1.069.948,42
Material Oficina	0,00	1.984,09	1.984,09
Suministros	0,00	13.066,74	13.066,74
Comunicaciones	0,00	18.433,83	18.433,83
Transportes	0,00	0,00	0,00
Primas de Seguros	0,00	4.819,81	4.819,81
Publicidad	0,00	2.422,01	2.422,01
Gastos Jurídicos	0,00	823,12	823,12
Reuniones	0,00	657,23	657,23
Trabajos Exteriores	0,00	38.628,95	38.628,95
Otros Gastos	0,00	743,41	743,41
Indemnizaciones	0,00	3.628,04	3.628,04
Gastos Financieros		**42.350,77**	**42.350,77**
Amortización Inmov. Afecto	**0,00**	**24.000,00**	**24.000,00**
TOTAL GASTOS	**1.512.735,70**	**247.862,94**	**1.760.598,64**
Tasas-Precios Públicos			
Subvenciones			
Otros			
INGRESOS		0,00%	**0,00**
RENDIMIENTO			**-1.760.598,64**

GASTOS Y RENDIMIENTO DE LA GESTIÓN DE LOS SERVICIOS :

BIBLIOTECAS

Concepto	Directos	Indirectos	Total
Gastos de Personal	**567.139,62**	**130.600,76**	**697.740,38**
Retribuciones	417.999,30	96.084,10	514.083,40
Seg. Social	147.338,04	24.494,03	171.832,07
Otros Gtos Sociales	1.802,28	10.022,63	11.824,91
Bienes y Servicios	**121.862,22**	**141.667,53**	**263.529,75**
Arrendamientos	0,00	577,18	577,18
Mantenimiento y Conservación	22.622,06	13.279,48	35.901,54
Material Oficina	15.741,86	2.976,14	18.718,00
Suministros	0,00	19.600,11	19.600,11
Comunicaciones	0,00	27.650,75	27.650,75
Transportes	0,00	0,00	0,00
Primas de Seguros	0,00	7.229,72	7.229,72
Publicidad	0,00	3.633,01	3.633,01
Gastos Jurídicos	0,00	1.234,68	1.234,68
Reuniones	0,00	985,85	985,85
Trabajos Exteriores	83.498,30	57.943,43	141.441,73
Otros Gastos	0,00	1.115,11	1.115,11
Indemnizaciones	0,00	5.442,07	5.442,07
Gastos Financieros		**63.526,16**	**63.526,16**
Amortización Inmov. Afecto	**0,00**	**36.000,00**	**36.000,00**
TOTAL GASTOS	**689.001,84**	**371.794,45**	**1.060.796,29**
Tasas-Precios Públicos			
Subvenciones			66.560,13
Otros			
INGRESOS		6,27%	**66.560,13**
RENDIMIENTO			**-994.236,16**

GASTOS Y RENDIMIENTO DE LA GESTIÓN DE LOS SERVICIOS :

SANIDAD Y LABORATORIO

Concepto	Directos	Indirectos	Total
Gastos de Personal	**235.511,79**	**87.067,17**	**322.578,96**
Retribuciones	186.397,04	64.056,07	250.453,11
Seg. Social	49.114,75	16.329,35	65.444,10
Otros Gtos Sociales	0,00	6.681,75	6.681,75
Bienes y Servicios	**268.591,90**	**94.445,00**	**363.036,90**
Arrendamientos	0,00	384,78	384,78
Mantenimiento y Conservación	0,00	8.852,99	8.852,99
Material Oficina	18.608,49	1.984,09	20.592,58
Suministros	2.814,99	13.066,74	15.881,73
Comunicaciones	0,00	18.433,83	18.433,83
Transportes	204.300,00	0,00	204.300,00
Primas de Seguros	0,00	4.819,81	4.819,81
Publicidad	0,00	2.422,01	2.422,01
Gastos Jurídicos	0,00	823,12	823,12
Reuniones	3.598,68	657,23	4.255,91
Trabajos Exteriores	39.233,34	38.628,95	77.862,29
Otros Gastos	0,00	743,41	743,41
Indemnizaciones	36,41	3.628,04	3.664,45
Gastos Financieros		**42.350,77**	**42.350,77**
Amortización Inmov. Afecto	**0,00**	**24.000,00**	**24.000,00**
TOTAL GASTOS	**504.103,69**	**247.862,94**	**751.966,63**
Tasas-Precios Públicos			
Subvenciones			
Otros			
INGRESOS		0,00%	**0,00**
RENDIMIENTO			**-751.966,63**

GASTOS Y RENDIMIENTO DE LA GESTIÓN DE LOS SERVICIOS :

JUVENTUD

Concepto	Directos	Indirectos	Total
Gastos de Personal	**44.552,73**	**130.600,76**	**175.153,49**
Retribuciones	36.036,48	96.084,10	132.120,58
Seg. Social	8.516,25	24.494,03	33.010,28
Otros Gtos Sociales		10.022,63	10.022,63
Bienes y Servicios	**88.680,91**	**141.667,53**	**230.348,44**
Arrendamientos	0,00	577,18	577,18
Mantenimiento y Conservación	0,00	13.279,48	13.279,48
Material Oficina	2.401,53	2.976,14	5.377,67
Suministros	0,00	19.600,11	19.600,11
Comunicaciones	2.977,43	27.650,75	30.628,18
Transportes	0,00	0,00	0,00
Primas de Seguros	0,00	7.229,72	7.229,72
Publicidad	0,00	3.633,01	3.633,01
Gastos Jurídicos	0,00	1.234,68	1.234,68
Reuniones	82.657,64	985,85	83.643,49
Trabajos Exteriores	0,00	57.943,43	57.943,43
Otros Gastos	0,00	1.115,11	1.115,11
Indemnizaciones	644,31	5.442,07	6.086,38
Gastos Financieros		**63.526,16**	**63.526,16**
Amortización Inmov. Afecto	**0,00**	**36.000,00**	**36.000,00**
TOTAL GASTOS	**133.233,64**	**371.794,45**	**505.028,09**
Tasas-Precios Públicos			59.296,00
Subvenciones			
Otros			
INGRESOS		11,74%	**59.296,00**
RENDIMIENTO			**-445.732,09**

GASTOS Y RENDIMIENTO DE LA GESTIÓN DE LOS SERVICIOS :

CULTURA

Concepto	Directos	Indirectos	Total
Gastos de Personal	**296.333,18**	**87.067,17**	**383.400,35**
Retribuciones	229.037,91	64.056,07	293.093,98
Seg. Social	67.295,27	16.329,35	83.624,62
Otros Gtos Sociales	0,00	6.681,75	6.681,75
Bienes y Servicios	**60.590,53**	**94.445,00**	**155.035,53**
Arrendamientos	0,00	384,78	384,78
Mantenimiento y Conservación	0,00	8.852,99	8.852,99
Material Oficina	3.298,87	1.984,09	5.282,96
Suministros	0,00	13.066,74	13.066,74
Comunicaciones	0,00	18.433,83	18.433,83
Transportes	0,00	0,00	0,00
Primas de Seguros	287,19	4.819,81	5.107,00
Publicidad	0,00	2.422,01	2.422,01
Gastos Jurídicos	0,00	823,12	823,12
Reuniones	56.793,37	657,23	57.450,60
Trabajos Exteriores	0,00	38.628,95	38.628,95
Otros Gastos	0,00	743,41	743,41
Indemnizaciones	211,10	3.628,04	3.839,14
Gastos Financieros		**42.350,77**	**42.350,77**
Amortización Inmov. Afecto	**0,00**	**24.000,00**	**24.000,00**
TOTAL GASTOS	**356.923,71**	**247.862,94**	**604.786,65**
Tasas-Precios Públicos			11.541,39
Subvenciones			
Otros			
INGRESOS			**11.541,39**
RENDIMIENTO			**-593.245,26**

GASTOS Y RENDIMIENTO DE LA GESTIÓN DE LOS SERVICIOS :

SERVICIOS SOCIALES

Concepto	Directos	Indirectos	Total
Gastos de Personal	**1.263.857,32**	**130.600,76**	**1.394.458,08**
Retribuciones	947.281,66	96.084,10	1.043.365,76
Seg. Social	311.168,94	24.494,03	335.662,97
Otros Gtos Sociales	5.406,72	10.022,63	15.429,35
Bienes y Servicios	**857.682,07**	**141.667,53**	**999.349,60**
Arrendamientos	0,00	577,18	577,18
Mantenimiento y Conservación	61.866,04	13.279,48	75.145,52
Material Oficina	10.038,75	2.976,14	13.014,89
Suministros	1.451,91	19.600,11	21.052,02
Comunicaciones	0,00	27.650,75	27.650,75
Transportes	0,00	0,00	0,00
Primas de Seguros	420,93	7.229,72	7.650,65
Publicidad	0,00	3.633,01	3.633,01
Gastos Jurídicos	0,00	1.234,68	1.234,68
Reuniones	25.067,51	985,85	26.053,36
Trabajos Exteriores	94.758,65	57.943,43	152.702,08
Otros Gastos	660.760,32	1.115,11	661.875,43
Indemnizaciones	3.317,96	5.442,07	8.760,03
Gastos Financieros	**0,00**	**63.526,16**	**63.526,16**
Amortización Inmov. Afecto	**0,00**	**36.000,00**	**36.000,00**
TOTAL GASTOS	**2.121.539,39**	**371.794,45**	**2.493.333,84**
Tasas-Precios Públicos			23.641,80
Subvenciones			345.338,94
Otros			
INGRESOS		14,80%	**368.980,74**
RENDIMIENTO			**-2.124.353,10**

GASTOS Y RENDIMIENTO DE LA GESTIÓN DE LOS SERVICIOS :

TERCERA EDAD

Concepto	Directos	Indirectos	Total
Gastos de Personal	**153.128,78**	**87.067,17**	**240.195,95**
Retribuciones	118.664,54	64.056,07	182.720,61
Seg. Social	34.464,24	16.329,35	50.793,59
Otros Gtos Sociales		6.681,75	6.681,75
Bienes y Servicios	**125.565,32**	**94.445,00**	**220.010,32**
Arrendamientos	0,00	384,78	384,78
Mantenimiento y Conservación	31.203,13	8.852,99	40.056,12
Material Oficina	8.096,81	1.984,09	10.080,90
Suministros	0,00	13.066,74	13.066,74
Comunicaciones	0,00	18.433,83	18.433,83
Transportes	0,00	0,00	0,00
Primas de Seguros	0,00	4.819,81	4.819,81
Publicidad	0,00	2.422,01	2.422,01
Gastos Jurídicos	0,00	823,12	823,12
Reuniones	10.839,00	657,23	11.496,23
Trabajos Exteriores	38.426,38	38.628,95	77.055,33
Otros Gastos	37.000,00	743,41	37.743,41
Indemnizaciones	0,00	3.628,04	3.628,04
Gastos Financieros		**42.350,77**	**42.350,77**
Amortización Inmov. Afecto	**0,00**	**24.000,00**	**24.000,00**
TOTAL GASTOS	**278.694,10**	**247.862,94**	**526.557,04**
Tasas-Precios Públicos			23.641,80
Subvenciones			
Otros			
INGRESOS		4,5%	**23.641,80**
RENDIMIENTO			**-502.915,24**

GASTOS Y RENDIMIENTO DE LA GESTIÓN DE LOS SERVICIOS :

IGUALDAD

Concepto	Directos	Indirectos	Total
Gastos de Personal	**84.641,02**	**87.067,17**	**171.708,19**
Retribuciones	75.759,87	64.056,07	139.815,94
Seg. Social	8.881,15	16.329,35	25.210,50
Otros Gtos Sociales	0,00	6.681,75	6.681,75
Bienes y Servicios	**34.430,30**	**94.445,00**	**128.875,30**
Arrendamientos	0,00	384,78	384,78
Mantenimiento y Conservación	0,00	8.852,99	8.852,99
Material Oficina	1.054,30	1.984,09	3.038,39
Suministros	0,00	13.066,74	13.066,74
Comunicaciones	0,00	18.433,83	18.433,83
Transportes	0,00	0,00	0,00
Primas de Seguros	0,00	4.819,81	4.819,81
Publicidad	0,00	2.422,01	2.422,01
Gastos Jurídicos	0,00	823,12	823,12
Reuniones	30.376,00	657,23	31.033,23
Trabajos Exteriores	0,00	38.628,95	38.628,95
Otros Gastos	0,00	743,41	743,41
Indemnizaciones	3.000,00	3.628,04	6.628,04
Gastos Financieros		**42.350,77**	**42.350,77**
Amortización Inmov. Afecto	**0,00**	**24.000,00**	**24.000,00**
TOTAL GASTOS	**119.071,32**	**247.862,94**	**366.934,26**
Tasas-Precios Públicos			
Subvenciones			
Otros			
INGRESOS		0,0%	**0,00**
RENDIMIENTO			**-366.934,26**

GASTOS Y RENDIMIENTO DE LA GESTIÓN DE LOS SERVICIOS :

FIESTAS POPULARES

Concepto	Directos	Indirectos	Total
Gastos de Personal	**147.160,19**	**130.600,76**	**277.760,95**
Retribuciones	111.621,25	96.084,10	207.705,35
Seg. Social	35.538,94	24.494,03	60.032,97
Otros Gtos Sociales	0,00	10.022,63	10.022,63
Bienes y Servicios	**596.844,69**	**141.667,53**	**738.512,22**
Arrendamientos	0,00	577,18	577,18
Mantenimiento y Conservación	1.560,90	13.279,48	14.840,38
Material Oficina	0,00	2.976,14	2.976,14
Suministros	42,80	19.600,11	19.642,91
Comunicaciones	0,00	27.650,75	27.650,75
Transportes	0,00	0,00	0,00
Primas de Seguros	0,00	7.229,72	7.229,72
Publicidad	0,00	3.633,01	3.633,01
Gastos Jurídicos	0,00	1.234,68	1.234,68
Reuniones	400.437,99	985,85	401.423,84
Trabajos Exteriores	0,00	57.943,43	57.943,43
Otros Gastos	194.803,00	1.115,11	195.918,11
Indemnizaciones	0,00	5.442,07	5.442,07
Gastos Financieros		**63.526,16**	**63.526,16**
Amortización Inmov. Afecto	**0,00**	**36.000,00**	**36.000,00**
TOTAL GASTOS	**744.004,88**	**371.794,45**	**1.115.799,33**
Tasas-Precios Públicos			
Subvenciones			
Otros			
INGRESOS			**0,00**
RENDIMIENTO			**-1.115.799,33**

GASTOS Y RENDIMIENTO DE LA GESTIÓN DE LOS SERVICIOS :

COMERCIO

Concepto	Directos	Indirectos	Total
Gastos de Personal	**186.960,66**	**87.067,17**	**274.027,83**
Retribuciones	143.149,90	64.056,07	207.205,97
Seg. Social	43.810,77	16.329,35	60.140,12
Otros Gtos Sociales	0,00	6.681,75	6.681,75
Bienes y Servicios	**27.783,88**	**94.445,00**	**122.228,88**
Arrendamientos	0,00	384,78	384,78
Mantenimiento y Conservación	13.845,53	8.852,99	22.698,52
Material Oficina	1.688,91	1.984,09	3.673,00
Suministros	701,14	13.066,74	13.767,88
Comunicaciones	0,00	18.433,83	18.433,83
Transportes	0,00	0,00	0,00
Primas de Seguros	108,40	4.819,81	4.928,21
Publicidad	0,00	2.422,01	2.422,01
Gastos Jurídicos	0,00	823,12	823,12
Reuniones	8.793,30	657,23	9.450,53
Trabajos Exteriores	2.443,12	38.628,95	41.072,07
Otros Gastos	0,00	743,41	743,41
Indemnizaciones	203,50	3.628,04	3.831,54
	0,00		
Gastos Financieros		**42.350,77**	**42.350,77**
Amortización Inmov. Afecto	**0,00**	**24.000,00**	**24.000,00**
TOTAL GASTOS	**214.744,54**	**247.862,94**	**462.607,48**
Tasas-Precios Públicos			
Subvenciones			
Otros			
INGRESOS		0,0%	**0,00**
RENDIMIENTO			**-462.607,48**

GASTOS Y RENDIMIENTO DE LA GESTIÓN DE LOS SERVICIOS :

CONSUMO

Concepto	Directos	Indirectos	Total
Gastos de Personal	**144.402,03**	**87.067,17**	**231.469,20**
Retribuciones	112.652,64	64.056,07	176.708,71
Seg. Social	31.749,39	16.329,35	48.078,74
Otros Gtos Sociales	0,00	6.681,75	6.681,75
Bienes y Servicios	**13.486,76**	**94.445,00**	**107.931,76**
Arrendamientos	12.544,00	384,78	12.928,78
Mantenimiento y Conservación	58,50	8.852,99	8.911,49
Material Oficina	741,26	1.984,09	2.725,35
Suministros	0,00	13.066,74	13.066,74
Comunicaciones	0,00	18.433,83	18.433,83
Transportes	0,00	0,00	0,00
Primas de Seguros	0,00	4.819,81	4.819,81
Publicidad	0,00	2.422,01	2.422,01
Gastos Jurídicos	0,00	823,12	823,12
Reuniones	143,00	657,23	800,23
Trabajos Exteriores	0,00	38.628,95	38.628,95
Otros Gastos	0,00	743,41	743,41
Indemnizaciones	0,00	3.628,04	3.628,04
Gastos Financieros		**42.350,77**	**42.350,77**
Amortización Inmov. Afecto	**0,00**	**24.000,00**	**24.000,00**
TOTAL GASTOS	**157.888,79**	**247.862,94**	**405.751,73**
Tasas-Precios Públicos			
Subvenciones			
Otros			
INGRESOS		0,0%	**0,00**
RENDIMIENTO			**-405.751,73**

GASTOS Y RENDIMIENTO DE LA GESTIÓN DE LOS SERVICIOS :

DESARROLLO LOCAL

Concepto	Directos	Indirectos	Total
Gastos de Personal	**254.821,52**	**174.134,36**	**428.955,88**
Retribuciones	185.598,84	128.112,14	313.710,98
Seg. Social	69.222,68	32.658,71	101.881,39
Otros Gtos Sociales	0,00	13.363,51	13.363,51
Bienes y Servicios	**55.956,05**	**188.890,01**	**244.846,06**
Arrendamientos	0,00	769,57	769,57
Mantenimiento y Conservación	1.246,94	17.705,98	18.952,92
Material Oficina	2.431,71	3.968,18	6.399,89
Suministros	0,00	26.133,47	26.133,47
Comunicaciones	0,00	36.867,66	36.867,66
Transportes	0,00	0,00	0,00
Primas de Seguros	0,00	9.639,62	9.639,62
Publicidad	0,00	4.844,01	4.844,01
Gastos Jurídicos	0,00	1.646,24	1.646,24
Reuniones	26.408,40	1.314,46	27.722,86
Trabajos Exteriores	25.681,19	77.257,91	102.939,10
Otros Gastos	0,00	1.486,82	1.486,82
Indemnizaciones	187,80	7.256,09	7.443,89
Gastos Financieros		**84.701,55**	**84.701,55**
Amortización Inmov. Afecto	**0,00**	**48.000,00**	**48.000,00**
TOTAL GASTOS	**310.777,57**	**495.725,92**	**806.503,49**
Tasas-Precios Públicos			
Subvenciones			115.917,18
Otros			
INGRESOS		0,0%	**115.917,18**
RENDIMIENTO			**-690.586,31**

GASTOS Y RENDIMIENTO DE LA GESTIÓN DE LOS SERVICIOS :

CASA DE OFICIOS

Concepto	Directos	Indirectos	Total
Gastos de Personal	**0,00**	**0,00**	**0,00**
Retribuciones	0,00	0,00	0,00
Seg. Social	0,00	0,00	0,00
Otros Gtos Sociales	0,00	0,00	0,00
Bienes y Servicios	**0,00**	**0,00**	**0,00**
Arrendamientos	0,00	0,00	0,00
Mantenimiento y Conservación	0,00	0,00	0,00
Material Oficina	0,00	0,00	0,00
Suministros	0,00	0,00	0,00
Comunicaciones	0,00	0,00	0,00
Transportes	0,00	0,00	0,00
Primas de Seguros	0,00	0,00	0,00
Publicidad	0,00	0,00	0,00
Gastos Jurídicos	0,00	0,00	0,00
Reuniones	0,00	0,00	0,00
Trabajos Exteriores	0,00	0,00	0,00
Otros Gastos	0,00	0,00	0,00
Indemnizaciones	0,00	0,00	0,00
Gastos Financieros		**0,00**	**0,00**
Amortización Inmov. Afecto	**0,00**	**0,00**	**0,00**
TOTAL GASTOS	**0,00**	**0,00**	**0,00**
Tasas-Precios Públicos			
Subvenciones			
Otros			
INGRESOS			**0,00**
RENDIMIENTO			**0,00**

GASTOS Y RENDIMIENTO DE LA GESTIÓN DE LOS SERVICIOS :

TURISMO

Concepto	Directos	Indirectos	Total
Gastos de Personal	**588.706,59**	**130.600,76**	**719.307,35**
Retribuciones	447.005,19	96.084,10	543.089,29
Seg. Social	141.701,40	24.494,03	166.195,43
Otros Gtos Sociales	0,00	10.022,63	10.022,63
Bienes y Servicios	**1.005.220,39**	**141.667,53**	**1.146.887,92**
Arrendamientos	0,00	577,18	577,18
Mantenimiento y Conservación	20.648,20	13.279,48	33.927,68
Material Oficina	12.160,08	2.976,14	15.136,22
Suministros	210,00	19.600,11	19.810,11
Comunicaciones	79,82	27.650,75	27.730,57
Transportes	0,00	0,00	0,00
Primas de Seguros	0,00	7.229,72	7.229,72
Publicidad	264.271,80	3.633,01	267.904,81
Gastos Jurídicos	0,00	1.234,68	1.234,68
Reuniones	580.390,02	985,85	581.375,87
Trabajos Exteriores	24.011,05	57.943,43	81.954,48
Otros Gastos	100.000,00	1.115,11	101.115,11
Indemnizaciones	3.449,42	5.442,07	8.891,49
Gastos Financieros		**63.526,16**	**63.526,16**
Amortización Inmov. Afecto		**36.000,00**	**36.000,00**
TOTAL GASTOS	**1.593.926,98**	**371.794,45**	**1.965.721,43**
Tasas-Precios Públicos			
Subvenciones			
Otros			
INGRESOS		0,0%	**0,00**
RENDIMIENTO			**-1.965.721,43**

GASTOS INDIRECTOS IMPUTABLES A LA GESTIÓN DE LOS SERVICIOS : ORIGEN FUNCIONAL

Concepto	Total	Org gobierno 9120	Imprenta 9204	Serv grales 9290	Rec Humanos 9206	Secretaria 9200	Contratación 9207	Patrimonio 9330	Informatica 9205	Diseño 9208	Registro 9201	Censo y elec 9230	Ext admi 9202	Seg y mov 1320	Sanidad 3100	Urbanismo y arq 1510	Gab prensa 9203	Laboratorio 3130	Desarr local 4330	Admon financ 9310
Gastos de Personal	**22.183.603,22**	**1.757.743,13**	**162.703,66**	**2.140.839,25**	**1.234.364,26**	**633.973,04**	**142.277,07**	**141.963,35**	**300.597,25**	**0,00**	**113.134,51**	**227.594,17**	**432.953,08**	**11.546.008,03**	**131.396,49**	**1.251.107,97**	**0,00**	**156.339,93**	**392.033,11**	**1.418.574,92**
Retribuciones	16.733.442,71	1.477.775,74	125.098,07	1.612.346,38	466.092,86	497.919,40	109.904,73	112.178,42	239.195,15		89.568,13	176.399,09	337.313,90	8.809.379,25	107.936,15	1.005.977,68		119.008,00	285.536,68	1.161.815,08
Seg. Social	4.778.380,65	277.263,97	37.605,59	525.316,23	109.580,72	136.053,64	32.372,34	29.784,93	61.402,10		23.566,38	51.195,08	95.639,18	2.733.024,22	23.460,34	245.130,29		37.333,93	106.496,43	253.155,28
Otros Gtos Sociales	671.779,86	2.703,42		3.176,64	658.690,68									3.604,56						3.604,56
Bienes y Servicios	**11.107.541,23**	**529.200,04**	**116.664,84**	**5.239.802,62**	**86.367,14**	**128.648,02**	**9.132,05**	**57.624,27**	**184.894,41**	**39.807,30**	**76.732,56**	**5.475,00**	**45.321,70**	**1.023.687,75**	**268.880,24**	**248.968,59**	**298.080,55**	**35.417,71**	**86.086,23**	**2.626.750,21**
Arrendamientos	289.765,89			18.591,38									19.886,98	251.287,53						
Mantenimiento y Conservación	1.238.210,47	3.419,44	37,12	658.784,47	8.312,86			57.618,27	86.996,94				4.327,34	290.321,81		60.671,33	3.609,17		1.918,37	62.193,35
Material Oficina	256.033,70	6.044,63	116.627,72	20.472,02	5.952,24	6.258,16	9.132,05			5.859,80	556,10		131,31	18.102,97	230,52	11.015,36	615,93	24.534,69	3.741,09	26.759,11
Suministros	1.439.090,69	8.150,48		1.211.415,17					87.108,08					128.902,53	2.484,52	258,01		771,90		
Comunicaciones	1.843.549,40			1.767.206,63							76.176,46					166,31				
Transportes	0,00																			
Primas de Seguros	483.436,12			430.932,01		51.049,11								1.455,00						
Publicidad-Protocolo	242.350,27	34.232,25												149,75			207.968,27			
Gastos Jurídicos	222.204,89			973,96	635,55	43.047,05										139.892,76				37.655,57
Reuniones y festejos populares	115.368,92	49.916,84		3.479,82	3.034,00							50,00	9.242,49	4.630,41	3.165,20	221,85		1.000,00	40.628,31	
Trabajos Exteriores	4.294.214,97	35.045,38		1.124.023,37	34.127,42	28.272,80		6,00	9.087,67	33.947,50		5.425,00	11.733,58	311.543,95	36.000,00	35.155,00	85.622,32	9.111,12	39.509,53	2.495.604,33
Otros Gastos	301.340,75	37.089,14		3.310,49	33.941,12										227.000,00					
Indemnizaciones	381.975,16	355.301,88		613,30	363,95	20,90			1.701,72					17.293,80		1.587,97	264,86		288,93	4.537,85
Gastos Financieros	**1.150.000,00**																			
Amortización Inmov. Afecto	**1.200.000,00**																			
TOTAL	**35.641.144,45**	**2.286.943,17**	**279.368,50**	**7.380.641,87**	**1.320.731,40**	**762.621,06**	**151.409,12**	**199.587,62**	**485.491,66**	**39.807,30**	**189.867,07**	**233.069,17**	**478.274,78**	**12.569.695,78**	**400.276,73**	**1.500.076,56**	**298.080,55**	**191.757,64**	**478.119,34**	**4.045.325,13**

ORIGEN FUNCIONAL DE LOS GASTOS INDIRECTOS

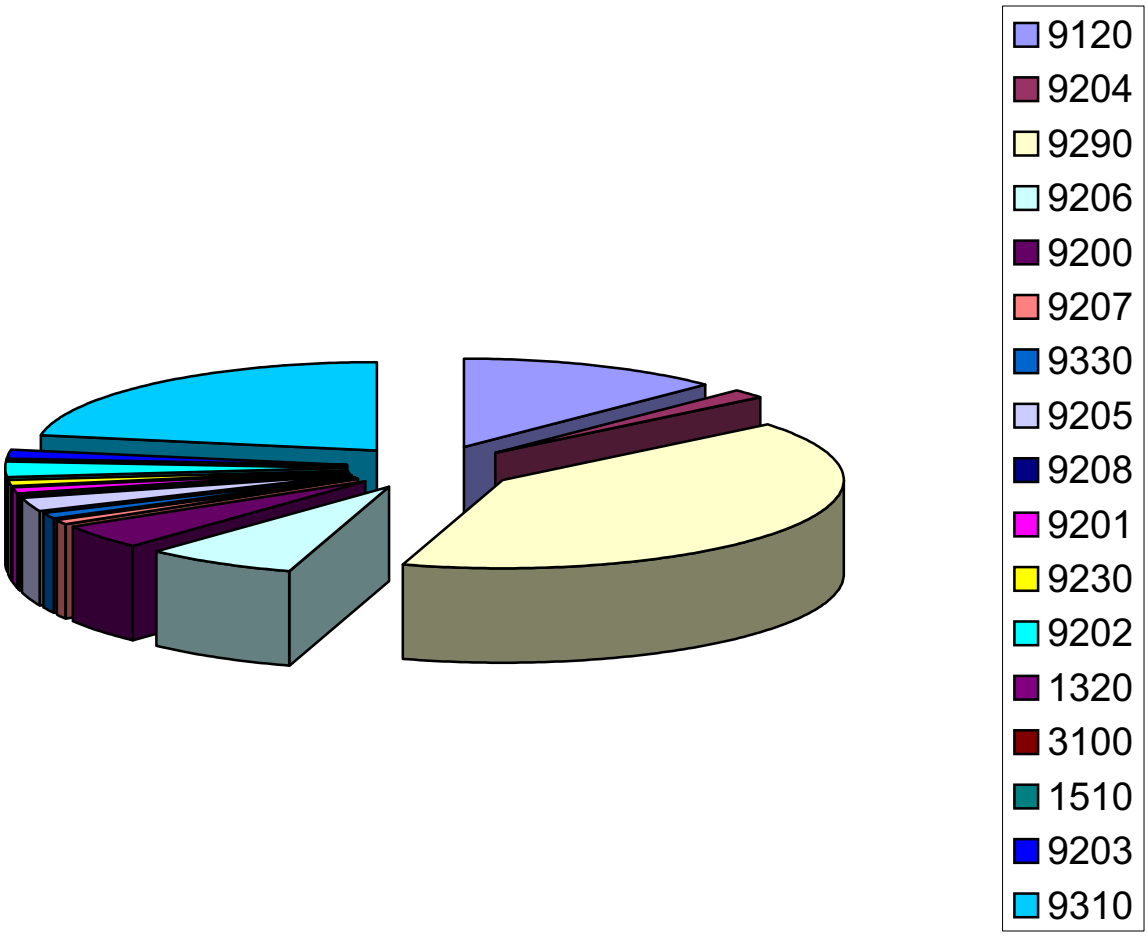

GASTOS INDIRECTOS IMPUTABLES A LA GESTIÓN DE LOS SERVICIOS : ORIGEN FUNCIONAL

Concepto	Total	Org gobierno 9120	Imprenta 9204	Serv grales 9290	Rec Humanos 9206	Secretaria 9200	Contratación 9207	Patrimonio 9330	Informatica 9205	Diseño 9208	Registro 9201	Censo y elec 9230	Ext admi 9202	Seg y traf 1320	Sanidad 3100	Jrbanismo y arc 1510	Gab prensa 9203	Admon financ 9310
Gastos de Personal	**4.353.358,85**	**878.871,57**	**81.351,83**	**1.070.419,63**	**617.182,13**	**316.986,52**	**71.138,54**	**70.981,68**	**150.298,63**	**0,00**	**56.567,26**	**113.797,09**	**216.476,54**	**0,00**	**0,00**	**0,00**	**0,00**	**709.287,46**
Retribuciones	3.202.803,48	738.887,87	62.549,04	806.173,19	233.046,43	248.959,70	54.952,37	56.089,21	119.597,58	0,00	44.784,07	88.199,55	168.656,95	0,00	0,00	0,00	0,00	580.907,54
Seg. Social	816.467,72	138.631,99	18.802,80	262.658,12	54.790,36	68.026,82	16.186,17	14.892,47	30.701,05	0,00	11.783,19	25.597,54	47.819,59	0,00	0,00	0,00	0,00	126.577,64
Otros Gtos Sociales	334.087,65	1.351,71	0,00	1.588,32	329.345,34	0,00	0,00	0,00	0,00	0,00	0,00	0,00	0,00	0,00	0,00	0,00	0,00	1.802,28
Bienes y Servicios	**4.722.250,36**	**264.600,02**	**58.332,42**	**2.619.901,31**	**43.183,57**	**64.324,01**	**4.566,03**	**28.812,14**	**92.447,21**	**19.903,65**	**38.366,28**	**2.737,50**	**22.660,85**	**0,00**	**0,00**	**0,00**	**149.040,28**	**1.313.375,11**
Arrendamientos	19.239,18	0,00	0,00	9.295,69	0,00	0,00	0,00	0,00	0,00	0,00	0,00	0,00	9.943,49	0,00	0,00	0,00	0,00	0,00
Mantenimiento y Conservación	442.649,48	1.709,72	18,56	329.392,24	4.156,43	0,00	0,00	28.809,14	43.498,47	0,00	0,00	0,00	2.163,67	0,00	0,00	0,00	1.804,59	31.096,68
Material Oficina	99.204,54	3.022,32	58.313,86	10.236,01	2.976,12	3.129,08	4.566,03	0,00	0,00	2.929,90	278,05	0,00	65,66	0,00	0,00	0,00	307,97	13.379,56
Suministros	653.336,87	4.075,24	0,00	605.707,59	0,00	0,00	0,00	0,00	43.554,04	0,00	0,00	0,00	0,00	0,00	0,00	0,00	0,00	0,00
Comunicaciones	921.691,55	0,00	0,00	883.603,32	0,00	0,00	0,00	0,00	0,00	0,00	38.088,23	0,00	0,00	0,00	0,00	0,00	0,00	0,00
Transportes	0,00	0,00	0,00	0,00	0,00	0,00	0,00	0,00	0,00	0,00	0,00	0,00	0,00	0,00	0,00	0,00	0,00	0,00
Primas de Seguros	240.990,56	0,00	0,00	215.466,01	0,00	25.524,56	0,00	0,00	0,00	0,00	0,00	0,00	0,00	0,00	0,00	0,00	0,00	0,00
Publicidad-Protocolo	121.100,26	17.116,13	0,00	0,00	0,00	0,00	0,00	0,00	0,00	0,00	0,00	0,00	0,00	0,00	0,00	0,00	103.984,14	0,00
Gastos Jurídicos	41.156,07	0,00	0,00	486,98	317,78	21.523,53	0,00	0,00	0,00	0,00	0,00	0,00	0,00	0,00	0,00	0,00	0,00	18.827,79
Reuniones	32.861,58	24.958,42	0,00	1.739,91	1.517,00	0,00	0,00	0,00	0,00	0,00	0,00	25,00	4.621,25	0,00	0,00	0,00	0,00	0,00
Trabajos Exteriores	1.931.447,69	17.522,69	0,00	562.011,69	17.063,71	14.136,40	0,00	3,00	4.543,84	16.973,75	0,00	2.712,50	5.866,79	0,00	0,00	0,00	42.811,16	1.247.802,17
Otros Gastos	37.170,38	18.544,57	0,00	1.655,25	16.970,56	0,00	0,00	0,00	0,00	0,00	0,00	0,00	0,00	0,00	0,00	0,00	0,00	0,00
Indemnizaciones	181.402,23	177.650,94	0,00	306,65	181,98	10,45	0,00	0,00	850,86	0,00	0,00	0,00	0,00	0,00	0,00	0,00	132,43	2.268,93
Gastos Financieros	**2.117.538,74**																	
Amortización Inmov. Afecto	**1.200.000,00**																	
TOTAL	**12.393.147,94**	**1.143.471,59**	**139.684,25**	**3.690.320,94**	**660.365,70**	**381.310,53**	**75.704,56**	**99.793,81**	**242.745,83**	**19.903,65**	**94.933,54**	**116.534,59**	**239.137,39**	**0,00**	**0,00**	**0,00**	**149.040,28**	**2.022.662,57**

ORIGEN FUNCIONAL DE LOS GASTOS INDIRECTOS

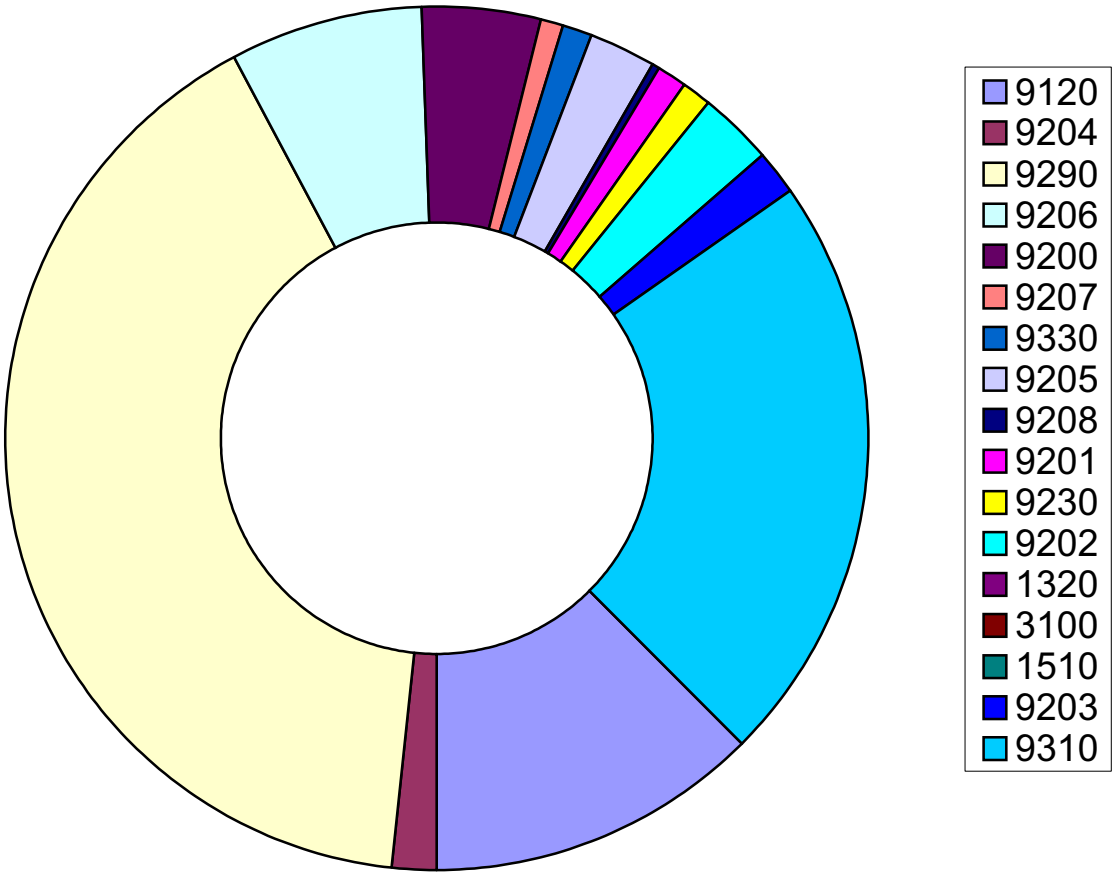

GASTOS INDIRECTOS IMPUTABLES A LA GESTION DE LOS SERVICIOS : REPARTO ENTRE CENTROS DE COSTE

Concepto	Total	Exp. Docs.	Cementerio	Lic. Obras	Aperturas	Acometidas	Basuras	Alcantar.	Agua	0cup. Via	Instal. Dep.	Conservatorio	Playas	Escuelas	Seg.+Prot. Civil
Gastos de Personal	**4.353.358,85**	**174.134,36**	**87.067,17**	**435.335,89**	**261.201,53**	**87.067,17**	**435.335,89**	**87.067,17**	**87.067,17**	**435.335,89**	**130.600,76**	**130.600,76**	**87.067,17**	**130.600,76**	**174.134,36**
Retribuciones	3.202.803,48	128.112,14	64.056,07	320.280,35	192.168,21	64.056,07	320.280,35	64.056,07	64.056,07	320.280,35	96.084,10	96.084,10	64.056,07	96.084,10	128.112,14
Seg. Social	816.467,72	32.658,71	16.329,35	81.646,77	48.988,06	16.329,35	81.646,77	16.329,35	16.329,35	81.646,77	24.494,03	24.494,03	16.329,35	24.494,03	32.658,71
Otros Gtos Sociales	334.087,65	13.363,51	6.681,75	33.408,77	20.045,26	6.681,75	33.408,77	6.681,75	6.681,75	33.408,77	10.022,63	10.022,63	6.681,75	10.022,63	13.363,51
Bienes y Servicios	**4.722.250,36**	**188.890,01**	**94.445,00**	**472.225,05**	**283.335,00**	**94.445,00**	**472.225,05**	**94.445,00**	**94.445,00**	**472.225,05**	**141.667,53**	**141.667,53**	**94.445,00**	**141.667,53**	**188.890,01**
Arrendamientos	19.239,18	769,57	384,78	1.923,92	1.154,35	384,78	1.923,92	384,78	384,78	1.923,92	577,18	577,18	384,78	577,18	769,57
Mantenimiento y Conservación	442.649,48	17.705,98	8.852,99	44.264,95	26.558,97	8.852,99	44.264,95	8.852,99	8.852,99	44.264,95	13.279,48	13.279,48	8.852,99	13.279,48	17.705,98
Material Oficina	99.204,54	3.968,18	1.984,09	9.920,45	5.952,27	1.984,09	9.920,45	1.984,09	1.984,09	9.920,45	2.976,14	2.976,14	1.984,09	2.976,14	3.968,18
Suministros	653.336,87	26.133,47	13.066,74	65.333,69	39.200,21	13.066,74	65.333,69	13.066,74	13.066,74	65.333,69	19.600,11	19.600,11	13.066,74	19.600,11	26.133,47
Comunicaciones	921.691,55	36.867,66	18.433,83	92.169,15	55.301,49	18.433,83	92.169,15	18.433,83	18.433,83	92.169,15	27.650,75	27.650,75	18.433,83	27.650,75	36.867,66
Transportes	0,00	0,00	0,00	0,00	0,00	0,00	0,00	0,00	0,00	0,00	0,00	0,00	0,00	0,00	0,00
Primas de Seguros	240.990,56	9.639,62	4.819,81	24.099,06	14.459,43	4.819,81	24.099,06	4.819,81	4.819,81	24.099,06	7.229,72	7.229,72	4.819,81	7.229,72	9.639,62
Publicidad	121.100,26	4.844,01	2.422,01	12.110,03	7.266,02	2.422,01	12.110,03	2.422,01	2.422,01	12.110,03	3.633,01	3.633,01	2.422,01	3.633,01	4.844,01
Gastos Jurídicos	41.156,07	1.646,24	823,12	4.115,61	2.469,36	823,12	4.115,61	823,12	823,12	4.115,61	1.234,68	1.234,68	823,12	1.234,68	1.646,24
Reuniones	32.861,58	1.314,46	657,23	3.286,16	1.971,69	657,23	3.286,16	657,23	657,23	3.286,16	985,85	985,85	657,23	985,85	1.314,46
Trabajos Exteriores	1.931.447,69	77.257,91	38.628,95	193.144,77	115.886,86	38.628,95	193.144,77	38.628,95	38.628,95	193.144,77	57.943,43	57.943,43	38.628,95	57.943,43	77.257,91
Otros Gastos	37.170,38	1.486,82	743,41	3.717,04	2.230,22	743,41	3.717,04	743,41	743,41	3.717,04	1.115,11	1.115,11	743,41	1.115,11	1.486,82
Indemnizaciones	181.402,23	7.256,09	3.628,04	18.140,22	10.884,13	3.628,04	18.140,22	3.628,04	3.628,04	18.140,22	5.442,07	5.442,07	3.628,04	5.442,07	7.256,09
Gastos Financieros	**2.117.538,74**	**84.701,55**	**42.350,77**	**211.753,87**	**127.052,32**	**42.350,77**	**211.753,87**	**42.350,77**	**42.350,77**	**211.753,87**	**63.526,16**	**63.526,16**	**42.350,77**	**63.526,16**	**84.701,55**
Amortización Inmov. Afecto	**1.200.000,00**	**48.000,00**	**24.000,00**	**120.000,00**	**72.000,00**	**24.000,00**	**120.000,00**	**24.000,00**	**24.000,00**	**120.000,00**	**36.000,00**	**36.000,00**	**24.000,00**	**36.000,00**	**48.000,00**
TOTAL	**12.393.147,94**	**495.725,92**	**247.862,94**	**1.239.314,81**	**743.588,85**	**247.862,94**	**1.239.314,81**	**247.862,94**	**247.862,94**	**1.239.314,81**	**371.794,45**	**371.794,45**	**247.862,94**	**371.794,45**	**495.725,92**

GASTOS INDIRECTOS IMPUTABLES A LA GESTION DE LOS SERVICIOS : REPARTO ENTRE CENTROS DE COSTE

Concepto	Alumb.+Vias Púb.	Limpieza	Parques y j.	Biblioteca	Sanidad+lab.	Juventud	Cultura	Serv. Soc.	3ª Edad	Igualdad	Fiestas	Comercio	Consumo	Des. Local	Esc. Taller	Turismo
Gastos de Personal	**87.067,17**	**87.067,17**	**87.067,17**	**130.600,76**	**87.067,17**	**130.600,76**	**87.067,17**	**130.600,76**	**87.067,17**	**87.067,17**	**130.600,76**	**87.067,17**	**87.067,17**	**174.134,36**	**0,00**	**130.600,76**
Retribuciones	64.056,07	64.056,07	64.056,07	96.084,10	64.056,07	96.084,10	64.056,07	96.084,10	64.056,07	64.056,07	96.084,10	64.056,07	64.056,07	128.112,14	0,00	96.084,10
Seg. Social	16.329,35	16.329,35	16.329,35	24.494,03	16.329,35	24.494,03	16.329,35	24.494,03	16.329,35	16.329,35	24.494,03	16.329,35	16.329,35	32.658,71	0,00	24.494,03
Otros Gtos Sociales	6.681,75	6.681,75	6.681,75	10.022,63	6.681,75	10.022,63	6.681,75	10.022,63	6.681,75	6.681,75	10.022,63	6.681,75	6.681,75	13.363,51	0,00	10.022,63
Bienes y Servicios	**94.445,00**	**94.445,00**	**94.445,00**	**141.667,53**	**94.445,00**	**141.667,53**	**94.445,00**	**141.667,53**	**94.445,00**	**94.445,00**	**141.667,53**	**94.445,00**	**94.445,00**	**188.890,01**	**0,00**	**141.667,53**
Arrendamientos	384,78	384,78	384,78	577,18	384,78	577,18	384,78	577,18	384,78	384,78	577,18	384,78	384,78	769,57	0,00	577,18
Mantenimiento y Conservación	8.852,99	8.852,99	8.852,99	13.279,48	8.852,99	13.279,48	8.852,99	13.279,48	8.852,99	8.852,99	13.279,48	8.852,99	8.852,99	17.705,98	0,00	13.279,48
Material Oficina	1.984,09	1.984,09	1.984,09	2.976,14	1.984,09	2.976,14	1.984,09	2.976,14	1.984,09	1.984,09	2.976,14	1.984,09	1.984,09	3.968,18	0,00	2.976,14
Suministros	13.066,74	13.066,74	13.066,74	19.600,11	13.066,74	19.600,11	13.066,74	19.600,11	13.066,74	13.066,74	19.600,11	13.066,74	13.066,74	26.133,47	0,00	19.600,11
Comunicaciones	18.433,83	18.433,83	18.433,83	27.650,75	18.433,83	27.650,75	18.433,83	27.650,75	18.433,83	18.433,83	27.650,75	18.433,83	18.433,83	36.867,66	0,00	27.650,75
Transportes	0,00	0,00	0,00	0,00	0,00	0,00	0,00	0,00	0,00	0,00	0,00	0,00	0,00	0,00	0,00	0,00
Primas de Seguros	4.819,81	4.819,81	4.819,81	7.229,72	4.819,81	7.229,72	4.819,81	7.229,72	4.819,81	4.819,81	7.229,72	4.819,81	4.819,81	9.639,62	0,00	7.229,72
Publicidad	2.422,01	2.422,01	2.422,01	3.633,01	2.422,01	3.633,01	2.422,01	3.633,01	2.422,01	2.422,01	3.633,01	2.422,01	2.422,01	4.844,01	0,00	3.633,01
Gastos Jurídicos	823,12	823,12	823,12	1.234,68	823,12	1.234,68	823,12	1.234,68	823,12	823,12	1.234,68	823,12	823,12	1.646,24	0,00	1.234,68
Reuniones	657,23	657,23	657,23	985,85	657,23	985,85	657,23	985,85	657,23	657,23	985,85	657,23	657,23	1.314,46	0,00	985,85
Trabajos Exteriores	38.628,95	38.628,95	38.628,95	57.943,43	38.628,95	57.943,43	38.628,95	57.943,43	38.628,95	38.628,95	57.943,43	38.628,95	38.628,95	77.257,91	0,00	57.943,43
Otros Gastos	743,41	743,41	743,41	1.115,11	743,41	1.115,11	743,41	1.115,11	743,41	743,41	1.115,11	743,41	743,41	1.486,82	0,00	1.115,11
Indemnizaciones	3.628,04	3.628,04	3.628,04	5.442,07	3.628,04	5.442,07	3.628,04	5.442,07	3.628,04	3.628,04	5.442,07	3.628,04	3.628,04	7.256,09	0,00	5.442,07
Gastos Financieros	**42.350,77**	**42.350,77**	**42.350,77**	**63.526,16**	**42.350,77**	**63.526,16**	**42.350,77**	**63.526,16**	**42.350,77**	**42.350,77**	**63.526,16**	**42.350,77**	**42.350,77**	**84.701,55**	**0,00**	**63.526,16**
Amortización Inmov. Afecto	**24.000,00**	**24.000,00**	**24.000,00**	**36.000,00**	**24.000,00**	**36.000,00**	**24.000,00**	**36.000,00**	**24.000,00**	**24.000,00**	**36.000,00**	**24.000,00**	**24.000,00**	**48.000,00**	**0,00**	**36.000,00**
TOTAL	**247.862,94**	**247.862,94**	**247.862,94**	**371.794,45**	**247.862,94**	**371.794,45**	**247.862,94**	**371.794,45**	**247.862,94**	**247.862,94**	**371.794,45**	**247.862,94**	**247.862,94**	**495.725,92**	**0,00**	**371.794,45**

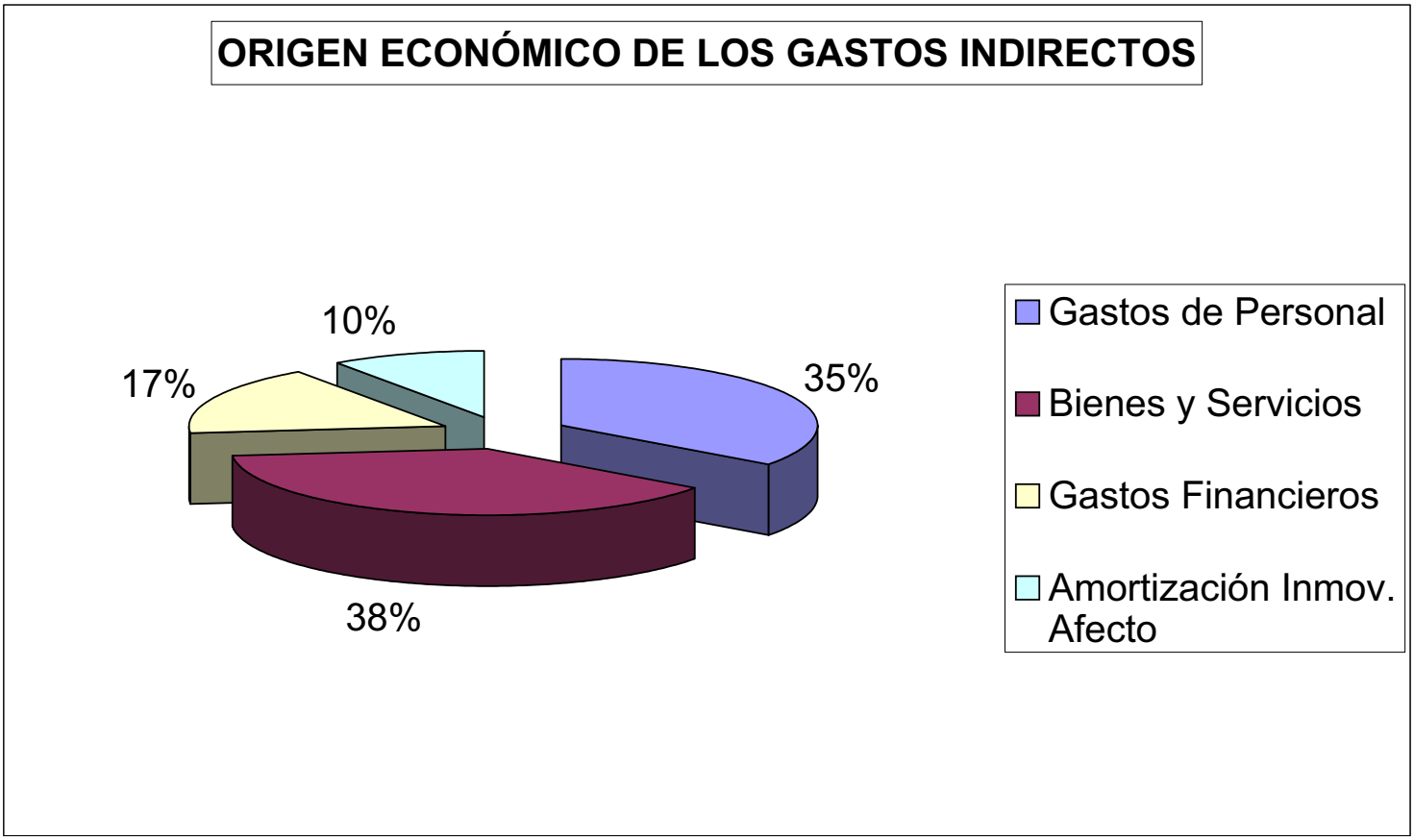
ORIGEN ECONÓMICO DE LOS GASTOS INDIRECTOS
10%
17%
35%
38%
Gastos de Personal
Bienes y Servicios
Gastos Financieros
Amortización Inmov. Afecto

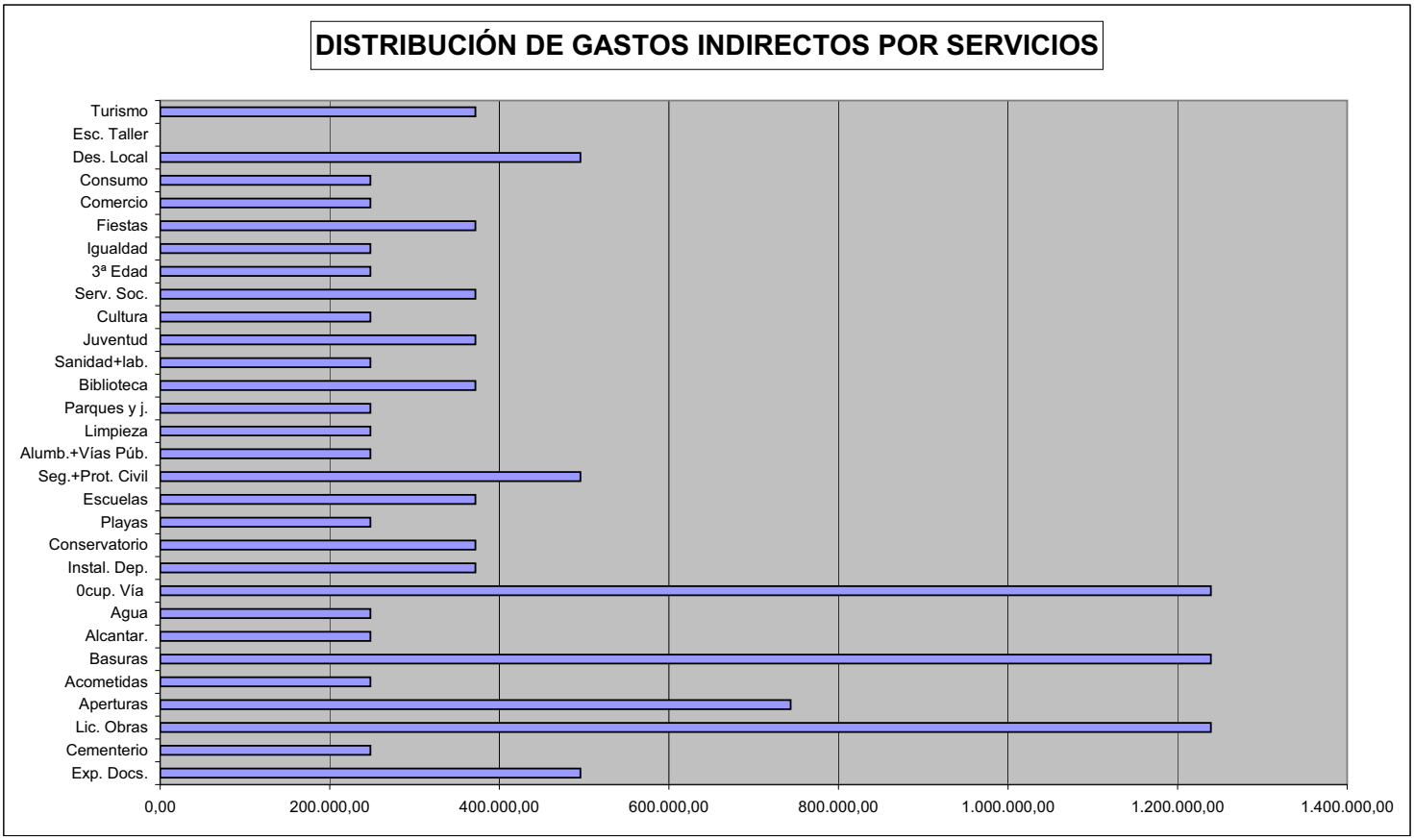
DISTRIBUCIÓN DE GASTOS INDIRECTOS POR SERVICIOS
Turismo
Esc. Taller
Des. Local
Consumo
Comercio
Fiestas
Igualdad
3ª Edad
Serv. Soc.
Cultura
Juventud
Sanidad+lab.
Biblioteca
Parques y j.
Limpieza
Alumb.+Vías Púb.
Seg.+Prot. Civil
Escuelas
Playas
Conservatorio
Instal. Dep.
0cup. Vía
Agua
Alcantar.
Basuras
Acometidas
Aperturas
Lic. Obras
Cementerio
Exp. Docs.
0,00
200.000,00
400.000,00
600.000,00
800.000,00
1.000.000,00
1.200.000,00
1.400.000,00

RESUMEN DEL RENDIMIENTO DE LOS SERVICIOS PÚBLICOS 2012

Concepto	Ingresos	Costes	Rendimiento
Exp. Documentos	307.026,84	495.725,92	-188.699,06
Cementerio	136.818,83	822.107,08	-685.288,43
Licencia Obras	664.053,27	2.239.265,84	-1.575.212,57
Licencia Apertura	778.822,60	797.929,70	-19.107,10
Acometida	24.643,83	247.862,94	-223.019,11
Basuras	11.004.281,09	11.532.352,79	-528.071,70
Alcantarillado	1.842.879,73	1.601.138,81	241.740,92
Agua	3.869.718,48	4.191.324,41	-321.605,93
Ocupaciones Via Púb.	2.963.536,95	1.239.314,81	1.724.222,14
Limpieza de Playas	2.141.687,44	2.431.465,45	-289.778,01
Instal. Deportivas	306.663,30	3.336.036,93	-3.029.373,63
Escuelas Inf. Municipales	669.852,51	2.323.054,91	-1.633.202,40
Conservatorios	158.930,09	1.733.335,57	-1.574.405,48
Seguridad	0,00	11.808.452,14	-11.808.452,14
Alumbrado	0,00	4.925.124,28	-4.925.124,28
Limpieza Viaria	0,00	7.889.356,03	-7.889.356,03
Parques y Jardines	0,00	1.760.598,64	-1.760.598,64
Biblioteca	66.560,13	1.060.796,29	-994.236,16
Sanidad	0,00	751.966,63	-751.966,63
Juventud	59.296,00	505.028,09	-445.732,09
Cultura	11.541,39	604.786,65	-593.245,26
Servicios Sociales	368.980,74	2.493.333,84	-2.124.353,10
Tercera Edad	23.641,80	526.557,04	-502.915,24
Igualdad	0,00	366.934,26	-366.934,26
Fiestas	0,00	1.115.799,33	-1.115.799,33
Comercio	0,00	462.607,48	-462.607,48
Consumo	0,00	405.751,73	-405.751,73
Desarrollo Local	115.917,18	806.503,49	-690.586,31
Escuela Taller	0,00	0,00	0,00
Turismo	0,00	1.965.721,43	-1.965.721,43
	25.535.052,00	70.440.232,49	-44.905.160,49

Benidorm, 25 de mayo de 2013

Miguel Modrego Caballero
Técnico de Intervención

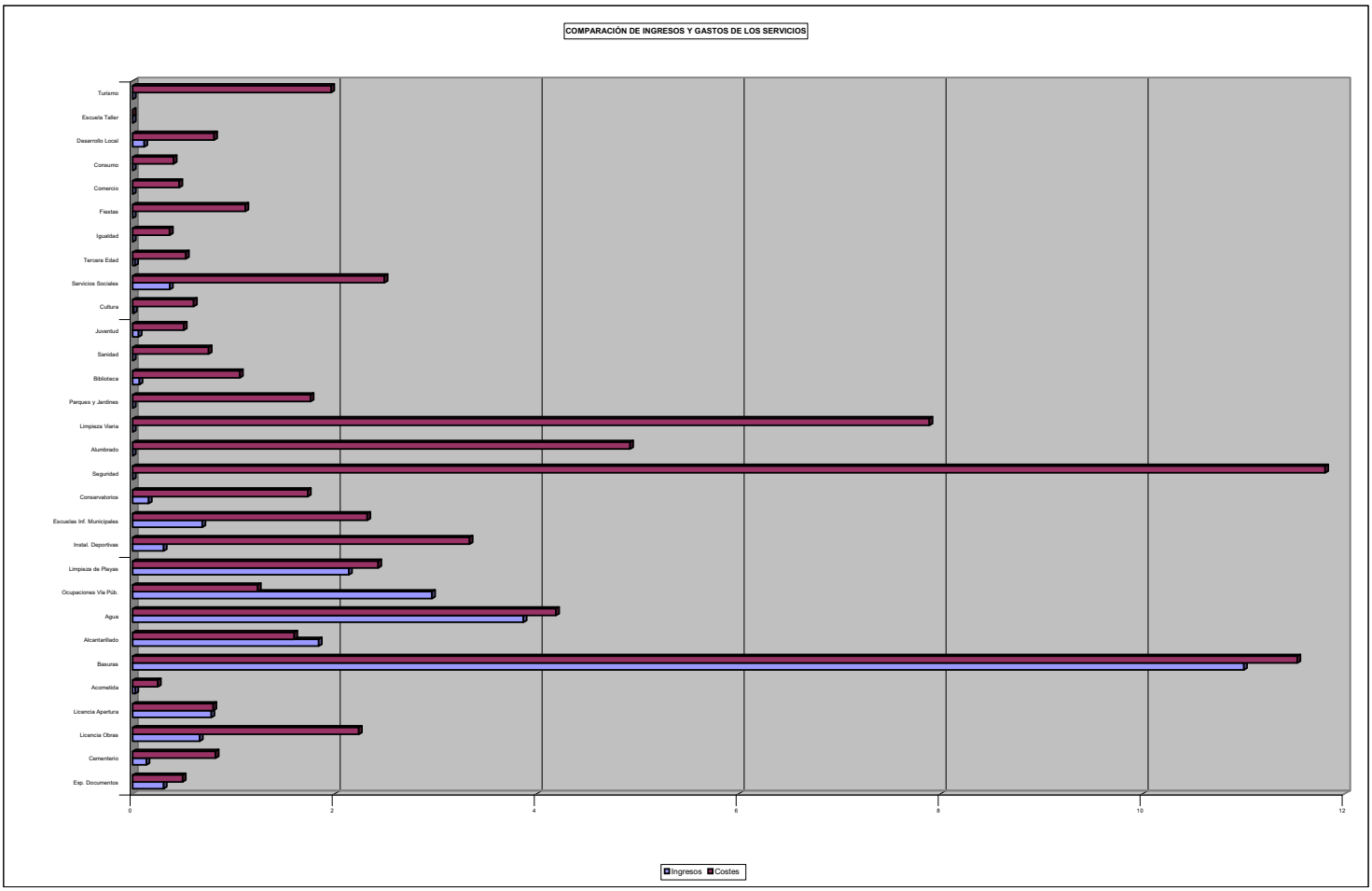
COMPARACIÓN DE INGRESOS Y GASTOS DE LOS SERVICIOS
Turismo
Escuela Taller
Desarrollo Local
Consumo
Comercio
Fiestas
Igualdad
Tercera Edad
Servicios Sociales
Cultura
Juventud
Sanidad
Biblioteca
Parques y Jardines
Limpieza Viaria
Alumbrado
Seguridad
Conservatorios
Escuelas Inf. Municipales
Instal. Deportivas
Limpieza de Playas
Ocupaciones Vía Púb.
Agua
Alcantarillado
Basuras
Acometida
Licencia Apertura
Licencia Obras
Cementerio
Exp. Documentos
0
2
4
6
8
10
12
Ingresos
Costes

RENDIMIENTO DE LOS SERVICIOS 2012

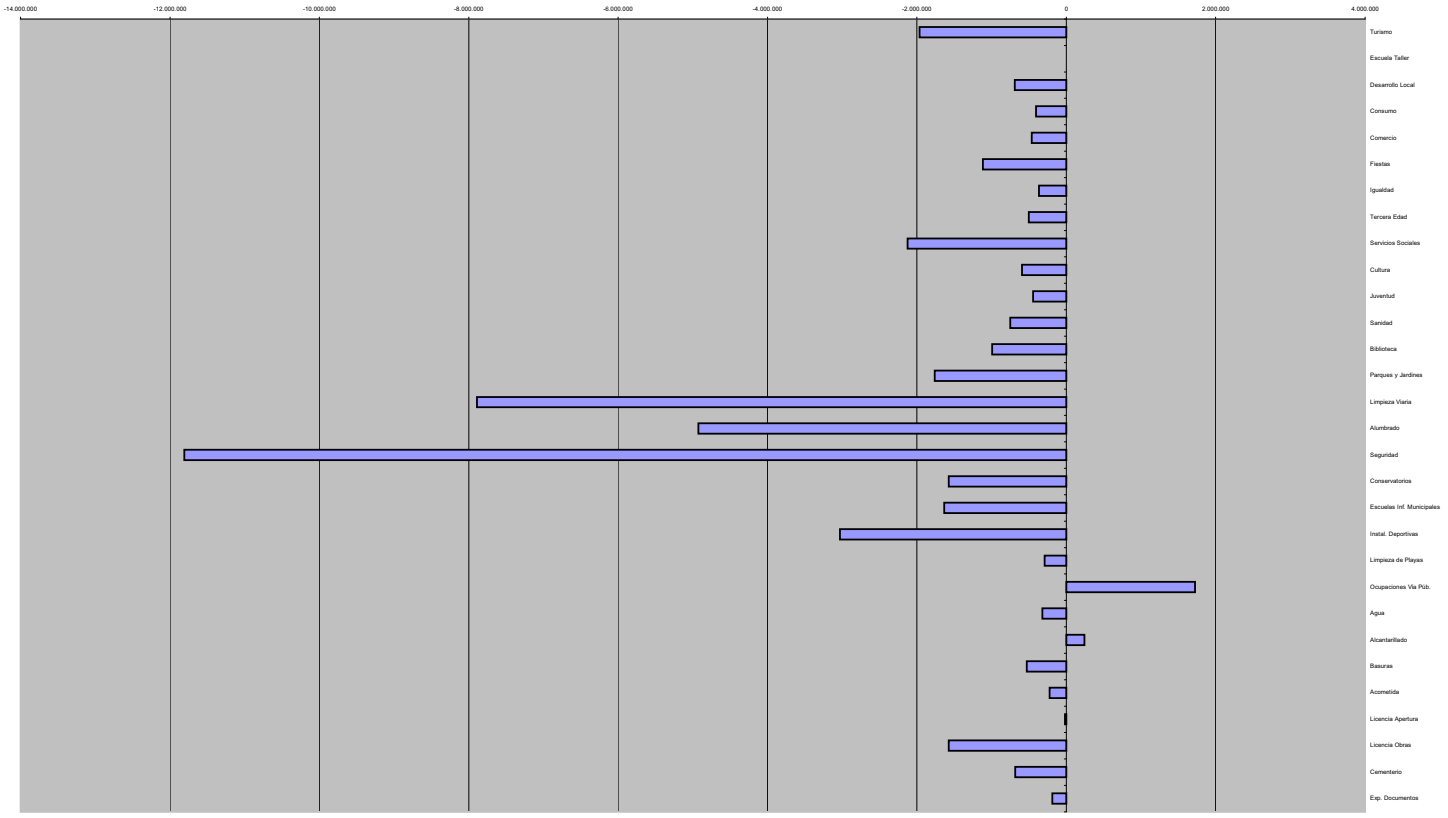

COMPARACIÓN DE COSTES DE LOS SERVICIOS 2012-2011



2012 2011

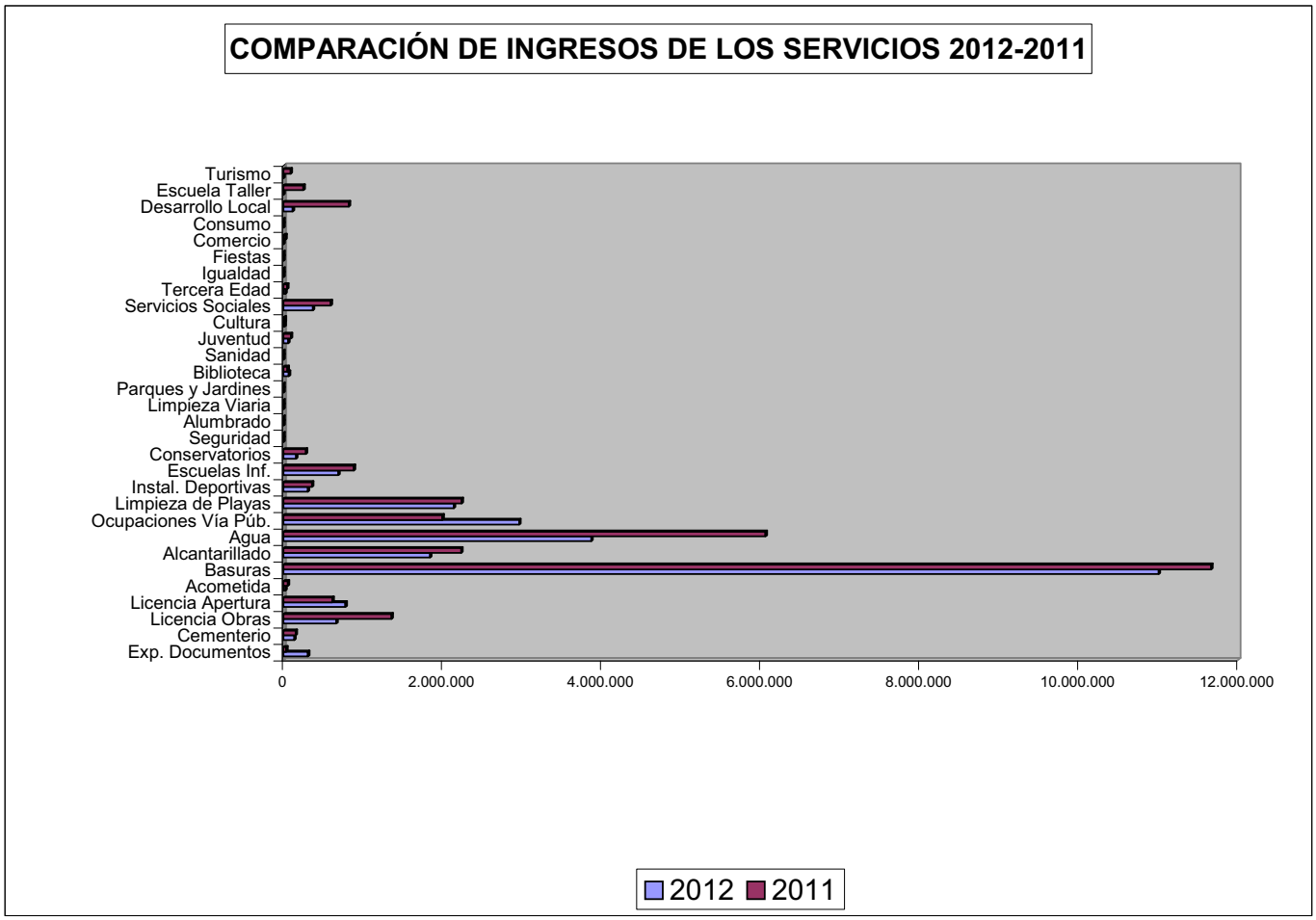
COMPARACIÓN DE INGRESOS DE LOS SERVICIOS 2012-2011
Turismo
Escuela Taller
Desarrollo Local
Consumo
Comercio
Fiestas
Igualdad
Tercera Edad
Servicios Sociales
Cultura
Juventud
Sanidad
Biblioteca
Parques y Jardines
Limpieza Viaria
Alumbrado
Seguridad
Conservatorios
Escuelas Inf.
Instal. Deportivas
Limpieza de Playas
Ocupaciones Vía Púb.
Agua
Alcantarillado
Basuras
Acometida
Licencia Apertura
Licencia Obras
Cementerio
Exp. Documentos
0
2.000.000
4.000.000
6.000.000
8.000.000
10.000.000
12.000.000
2012
2011

COMPARACIÓN DEL RENDIMIENTO DE LOS SERVICIOS 2012-2011

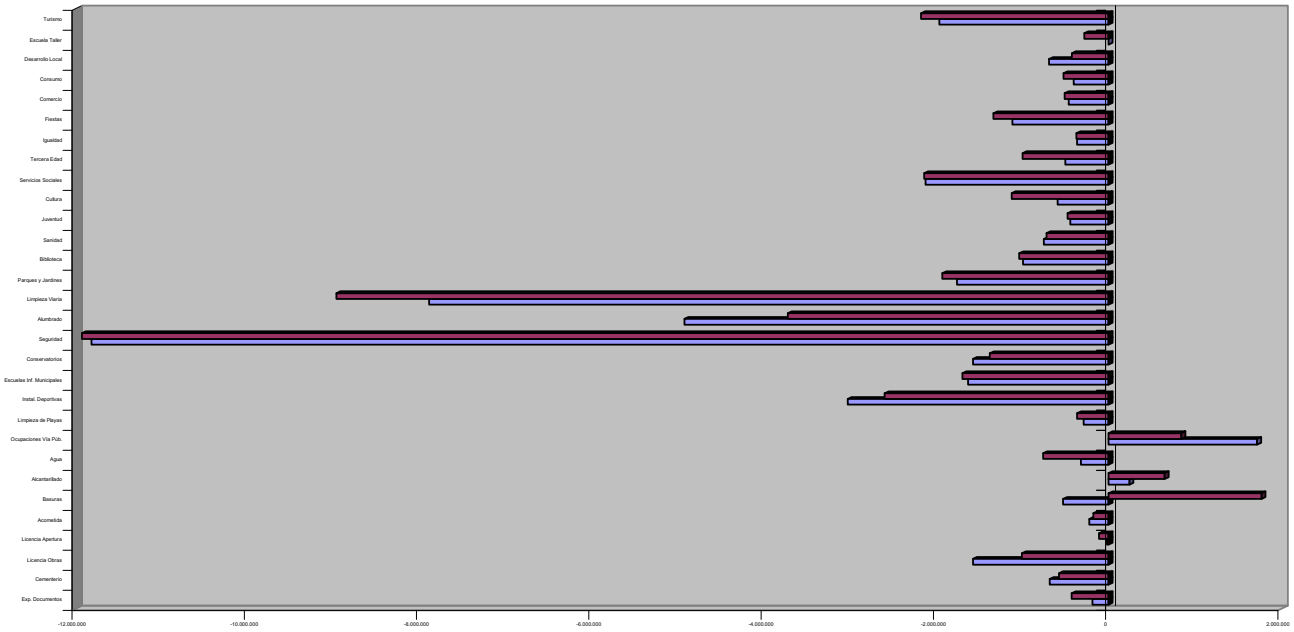

2012 2011

ESTADO DE SITUACIÓN DE LA DEUDA

Contrato	Destino	Importe inicial	Formalización	Capital vivo 31/12/2012
RURAL CAJA	RDL 4/2012	65.372,90	26/07/12	65.372,90
BANKINTER	RDL 4/2012	109.943,61	25/07/12	109.943,61
BBVA	RDL 4/2012	519.131,41	25/07/12	518.685,64
CAM 251418002	Depósito Poniente	562.724,60	18/12/03	168.817,41
CAM 26139159	Pry. 3/06	661.319,58	10/10/06	472.431,42
CAM	RDL 4/2012	790.499,36	26/07/12	790.499,36
CAM 2514178/54	Mobiliario Ayto	866.666,00	05/05/03	54.166,63
BCL 43132439	Mobiliario Ayto	866.668,00	05/05/03	108.333,50
BANCO SABADELL	RDL 4/2012	907.299,64	23/07/12	907.299,64
BSCH 200200562	Pabellón	983.229,70	16/12/02	641.236,80
BANESTO	RDL 4/2012	1.208.944,82	25/07/12	1.208.944,82
CAM 2514175-75	Inversiones	1.400.000,00	07/04/03	87.500,00
BCL 9543037033	Reform. Ayto	1.908.746,00	25/02/03	1.265.581,56
CAM 2514176-68	Ayto reformado	1.908.746,00	07/04/03	1.286.328,80
BSCH 2712567300	Ayto Reformado	1.908.748,00	24/02/03	1.265.582,94
LA CAIXA RDL 5/2009	RDL 5/2009	2.000.000,00	24/07/09	1.139.307,22
BANCAJA RDL 5/2009	RDL 5/2009	2.000.000,00	16/07/09	1.152.092,53
CAM 251418471	2 Modif.Pabellón	2.137.644,02	20/06/05	1.626.468,30
DEXIA SABADELL	2º reform. Pabellón	2.137.644,02	20/06/05	1.672.938,82
BCL	Inversiones	2.863.769,47	05/12/05	1.909.179,67
CAJA ESPAÑA 5/2009	RDL 5/2009	3.000.000,00	24/07/09	1.708.135,32
CATALUNYA BANC	RDL 4/2012	3.032.453,03	26/07/12	3.032.453,03
BBVA	RDL 4/2012	3.141.556,31	25/07/12	3.141.556,31
CAM 251418192	Inversiones 2003	3.342.694,26	09/01/04	1.086.375,71
BANKIA	RDL 4/2012	3.521.551,28	25/07/12	3.521.551,28
LA CAIXA	RDL 4/2012	3.625.582,99	25/07/12	3.575.383,22
CAJA MADRID 5/2009	RDL 5/2009	4.000.000,00	16/07/09	2.289.787,71
BCL 44406161	Refinanciación	4.131.958,19	20/09/05	2.324.226,53
BCL 9573828125	Compl. Ayto.	4.241.326,12	28/07/04	3.088.791,87
BSCH 2612574322	Refor. Pabellón	4.275.288,04	04/11/04	3.159.995,25
DEXIA SABADELL	Pabellón	4.916.148,50	27/11/02	3.206.183,70
BANCO SANTANDER	RDL 5/2009	5.000.000,00	16/07/09	2.750.000,00
CAM 261411614	RDL 4/2012	5.000.000,00	24/07/09	2.865.098,78
BANCO POPULAR	RDL 4/2012	5.286.824,30	23/07/12	5.286.824,30
BCL 44406200	Refinanciación	6.945.884,87	20/09/05	4.051.766,17
CCM 0008301	Inversiones 2006	7.976.787,56	26/01/07	5.796.953,45
BBVA RDL 5/2009	RDL 5/2009	8.291.587,58	16/07/09	4.748.170,24
CAM 261387296	Reestructuración	9.272.529,62	22/12/05	5.706.172,14
BSCH 1030257654	Refinanciación	11.550.226,93	19/07/05	7.507.647,55
BANCO SANTANDER	RDL 4/2012	36.175.706,24	26/07/12	36.175.706,24
TOTALES		**162.535.202,95**		**121.473.490,37**

Ayuntamiento Benidorm
BALANCE 2012

CUENTA	ACTIVO	2012	2011	CUENTA	PASIVO	2012	2011
	A) INMOVILIZADO	**201.685.679,16**			A) FONDOS PROPIOS	**91.127.325,29**	
	I. Inversiones destinadas al uso general	63.078.868,18			I. Patrimonio	100.432.425,56	
200	1. Terrenos y bienes naturales	30.688.168,85		100	1. Patrimonio	100.432.425,56	
201	2. Infraestructuras y bienes destinados al uso general	32.364.978,94		101	2. Patrimonio recibido en adscripción	0,00	
202	3. Bienes comunales	25.720,39		103	3. Patrimonio recibido en cesión	0,00	
208	4. Bienes del Patrimonio histórico, artístico y cultural	0,00		(107)	4. Patrimonio entregado en adscripción	0,00	
	II. Inmovilizaciones inmateriales	0,00		(108)	5. Patrimonio entregado en cesión	0,00	
215	1. Aplicaciones informáticas	0,00		(109)	6. Patrimonio entregado al uso general	0,00	
217	2. Derechos sobre bienes en régimen de arrendamiento financiero	0,00		11	II. Reservas	0,00	
				120	III. Resultados de ejercicios anteriores	0,00	
210,212,216,218,219	3. Otro inmovilizado inmaterial	0,00		129	IV. Resultados del ejercicio	-9.305.100,27	
(281)	4. Amortizaciones	0,00		14	B) PROVISIONES PARA RIESGOS Y GASTOS	**0,00**	
(291)	5. Provisiones	0,00			C) ACREEDORES A LARGO PLAZO	**121.651.786,45**	
	III. Inmovilizaciones materiales	138.008.900,08			I. Emisiones de obligaciones y otros valores negociables	0,00	
220	1. Terrenos	21.826.790,82		150	1. Obligaciones y bonos	0,00	
221	2. Construcciones	107.588.558,05		155	2. Deudas representadas en otros valores negociables	0,00	
222	3. Instalaciones técnicas	3.768.620,48		156	3. Intereses de obligaciones y otros valores	0,00	
223,224,226,227,228,229	4. Otro inmovilizado	16.067.421,98		158,159	4. Deudas en moneda distinta del euro	0,00	
(282)	5. Amortizaciones	-11.242.491,25			II. Otras deudas a largo plazo	121.651.786,45	
(292)	6. Provisiones	0,00		170,176	1. Deudas con entidades de crédito	121.651.786,45	
23	IV. Inversiones gestionadas	0,00		171,173,177	2. Otras deudas	0,00	
	V. Patrimonio público del Suelo	597.910,90		178,179	3. Deudas en moneda distinta del euro	0,00	
240,241	1. Terrenos y construcciones	597.910,90		180,185	4. Fianzas y depositos recibidos a largo plazo	0,00	
242	2. Aprovechamientos urbanísticos	0,00		174	5. Operaciones de intercambio financiero	0,00	
249	3. Otro inmovilizado	0,00		259	III. Desembolsos pendientes sobre acciones no exigidos	0,00	
(284)	4. Amortizaciones	0,00			D) ACREEDORES A CORTO PLAZO	**28.167.521,36**	
(294)	5. Provisiones	0,00			I. Emisiones de obligaciones y otros valores negociables	0,00	
	VI. Insersiones financieras permanentes	0,00		500,502	1. Obligaciones y bonos a corto plazo	0,00	
250,251,256	1. Cartera de valores a largo plazo	0,00		505	2. Deudas representadas en otros valores negociables	0,00	
252,253,257	2. Otras inversiones y créditos a largo plazo	0,00		506	3. Intereses de obligaciones y otros valores	0,00	
260,265	3. Fianzas y derechos constituidos a largo plazo	0,00		507,508,509	4. Deudas en oneda distinta del euro	0,00	
(297),(298)	4. Provisiones	0,00			II. Otras deudas a corto plazo	1.712.342,87	
254	5. Operaciones de intercambio financiero	0,00		520,522,526	1. Deudas con entidades de crédito	30,00	
444	VII. Deudores no presupuestarios a largo plazo	0,00		521,523,527	2. Otras deudas	0,00	
27	B) GASTOS A DISTRIBUIR EN VARIOS EJERCICIOS	**0,00**		525,528,529	3. Deudas en moneda distinta del euro	0,00	
	C) ACTIVO CIRCULANTE	**39.260.953,94**		560,561	4. Fianzas y depósitos recibidos a corto plazo	1.712.312,87	
	I. Existencias	0,00		524	5. Operaciones de intercambio financiero	0,00	
30,31,32,33,34,35,36	1. Existencias	0,00			III. Acreedores	26.455.178,49	
(39)	2. Provisiones	0,00		40	1. Acreedores presupuestarios	20.197.866,23	
	II. Deudores	26.338.871,29		41	2. Acreedores no presupuestarios	5.821.331,87	
43	1. Deudores presupuestarios	46.493.750,31		45	3. Acreedores por administración de recursos por cuenta de otros entes públicos	0,00	
440,441,442,443,449	2. Deudores no presupuestarios	2.565,41					
45	3. Deudores por administración de recursos por cuenta de otros entes públicos	0,00		475,476,477	4. Administraciones Públicas	415.548,78	
				554,559	5. Otros acreedores	20.431,61	
470,471,472	4. Administraciones Públicas	0,00		485,585	IV. Ajustes por periodificación	0,00	
555,558	5. Otros deudores	81.917,40					
(490)	6. Provisiones	-20.239.361,83					
	III. Inversiones financieras temporales	135.240,49					
540,541,546,(549)	1. Cartera de valores a corto plazo	0,00					
542,543,545,547,548	2. Otras inversiones y créditos a corto plazo	135.240,49					
565,566	3. Fianzas y depósitos constituidos a corto plazo	0,00					
(597),(598)	4. Provisiones	0,00					
544	5. Operaciones de intercambio financiero	0,00					
57	IV. Tesorería	12.786.842,16					
480,580	V. Ajustes por periodificación	0,00					
	TOTAL GENERAL (A+B+C)	**240.946.633,10**	**0,00**		**TOTAL GENERAL (A+B+C+D**	**240.946.633,10**	**0,00**

© IVAL informática

Ayuntamiento Benidorm
CUENTA DEL RESULTADO ECONÓMICO PATRIMONIAL 2012

CUENTA	DEBE	2012	2011	CUENTA	HABER	2012	2011
	A) GASTOS				B) INGRESOS		
71	1. Reducción de existencias de productos terminados y en curso de fabricación	**0,00**			1. Ventas y prestaciones de servicios	**4.654.974,83**	
				700,701,702,703,704	a) Ventas	0,00	
	2. Aprovisionamientos	**0,00**			b) Prestaciones de servicio	4.654.974,83	
600,610	a) Consumo de mercaderías	0,00		705	b.1) Prestación de servicios en régimen de derecho privado	0,00	
601,602,611,612	b) Consumo de materias primas y otra materias consumibles	0,00		741	b.2) Precios públicos por prestación de servicios o realización de actividades	4.654.974,83	
607	c) Otros gastos externos	0,00					
	3. Gastos de funcionamiento de los servicios y prestaciones sociales	**92.812.999,57**		71	2. Aumento de existencias de productos terminados y en curso de fabricación	**0,00**	
	a) Gastos de personal	32.025.861,91			3. Ingresos de gestión ordinaria	**68.222.442,47**	
640,641	a.1) Sueldos, salarios y asimilados	24.313.768,18			a) Ingresos tributarios	68.222.442,47	
642,644	a.2) Cargas sociales	7.712.093,73		724,725,726,727,733	a.1) Impuestos propios	46.678.313,66	
645	b) Prestaciones sociales	0,00		720,731,732	a.2) Impuestos cedidos	0,00	
68	c) Dotaciones para amortizaciones de inmovilizado	0,00		740,742	a.3) Tasas	21.544.128,81	
	d) Variación de provisiones de tráfico	20.239.361,83		744	a.4) Contribuciones especiales	0,00	
693,(793)	d.1) Variación de provisiones de existencias	0,00		728,735,736,739	a.5) Otros ingresos tributarios	0,00	
675,694,(794)	d.2) Variación de provisiones y perdidas de créditos incobrables	20.239.361,83		745,746	b) Ingresos urbanísticos	0,00	
					4. Otros ingresos de gestión ordinaria	**4.965.797,22**	
	e) Otros gastos de gestión	36.333.445,60		773	a) Reintegros	0,00	
62	e.1) Servicios exteriores	36.330.135,11		78	b) Trabajos realizados por la entidad	0,00	
63	e.2) Tributos	3.310,49			c) Otros ingresos de gestión	3.814.111,73	
676	e.3) Otros gastos de gestión corriente	0,00		775,776,777	c.1) Ingresos accesoriosy otros de gestión corriente	3.814.111,73	
	f) Gastos financieros y asimilables	4.214.330,23		790	c.2) Exceso de provisiones de riesgos y gastos	0,00	
661,662,663,669	f.1) Por deudas	4.214.330,23		760	d) Ingresos de participaciones en capital	0,00	
666,667	f.2) Pérdidas de inversiones financieras	0,00		761,762	e) Ingresos de otros valores negociables y de créditos del activo inmovilizado	0,00	
696,697,698,699,(796)	g) Variación de las provisiones de inversiones financieras	0,00					
(797),(798),(799)					f) Otros intereses e ingresos asimiliados	1.151.685,49	
668	h) Diferencias negativas de cambio	0,00		763,769	f.1) Otros intereses	1.151.685,49	
664,	i) Gastos de operaciones de intercambio financiero	0,00		766	f.2) Beneficios en inversiones financieras	0,00	
	4. Transferencias y subvenciones	**6.731.084,05**		768	g) Diferencias positivas de cambio	0,00	
650,651	a) Transferencias y subvenciones corrientes	6.652.317,30		764	h) Ingresos de operaciones de intercambio financiero	0,00	
655,656	c) Transferencias y subvenciones de capital	78.766,75			5. Transferencias y subvenciones	**14.923.304,66**	
	5. Pérdidas y gastos extraordinarios	**5.003.979,21**		750	a) Transferencias corrientes	0,00	
670,671,672	a) Pérdidas procedentes de inmovilizado	0,00		751	b) Subvenciones corrientes	14.923.304,66	
690,691,692,(791),(792),(795)	b) Variación de las provisiones de inmovilizado	0,00		755	c) Transferencias de capital	0,00	
674	c) Pérdidas por operaciones de endeudamiento	0,00			d) Subvenciones de capital	0,00	
678	d) Gastos extraordinarios	0,00		756	6. Ganancias e ingresos extraordinarios	**2.476.443,38**	
679	e) Gastos y pérdidas de otros ejercicios	5.003.979,21		770,771,772	a) Beneficios procedentes del inmovilizado	0,00	
				774	b) Beneficios por operaciones de endeudamiento	0,00	
				778	c) Ingresos extraordinarios	0,00	
				779	d) Ingresos y beneficios de otros ejercicios	2.476.443,38	
	AHORRO	**0,00**	**0,00**		**DESAHORRO**	**-9.305.100,27**	**0,00**

© IVAL informática

EJERCICIOS CERRADOS
OBLIGACIONES DE PRESUPUESTOS CERRADOS

APLICACIÓN PRESUPUESTARIA	DESCRIPCIÓN	OBLIGACIONES PENDIENTES DE PAGO A 1 DE ENERO	MODIFICACIONES SALDO INICIAL Y ANULACIONES	TOTAL OBLIGACIONES	PRESCRIPCIONES	PAGOS REALIZADOS	OBLIGACIONES PDTES DE PAGO A 31 DE DICIEMBRE
1988.0.0.9290.0.22000	Material oficina	218,43	-218,43	0,00	218,43	0,00	0,00
	TOTAL 1988	**218,43**	**-.218,43**	**0,00**	**218,43**	**0,00**	**0,00**
1989.0.0.1510.0.60900	Otras inv. nuevas infra.	139.490,60	-139.490,60	0,00	139.490,60	0,00	0,00
1989.0.0.1550.0.60100	Inversión obras	22.743,22	-22.743,22	0,00	22.743,22	0,00	0,00
1989.0.0.1550.0.60103	Inv. alumbrado C/ Rumania	52.570,35	-52.570,35	0,00	52.570,35	0,00	0,00
	TOTAL 1989	**214.804,17**	**-.214.804,17**	**0,00**	**214.804,17**	**0,00**	**0,00**
1990.0.0.1790.0.21000	Conserv. infraestructura	10.384,81	-10.384,81	0,00	10.384,81	0,00	0,00
1990.0.0.4320.0.21500	Convervaci¢n mobiliario	2.530,31	-2.530,31	0,00	2.530,31	0,00	0,00
1990.0.0.9204.0.62300	Maquinaria, instalaciones	26.535,14	-26.535,14	0,00	26.535,14	0,00	0,00
1990.0.0.9290.0.22000	Material oficina	873,48	-873,48	0,00	873,48	0,00	0,00
	TOTAL 1990	**40.323,74**	**-40.323,74**	**0,00**	**40.323,74**	**0,00**	**0,00**
1991.0.0.0110.0.35200	Intereses de demora.	26.601,42	-26.601,42	0,00	26.601,42	0,00	0,00
1991.0.0.3371.0.22609	Festejos populares	15.291,02	-15.291,02	0,00	15.291,02	0,00	0,00
1991.0.0.9290.0.21600	Conservaci¢n inform tica	41.540,44	-41.540,44	0,00	41.540,44	0,00	0,00
1991.0.0.9290.0.22000	Material oficina	4.150,44	-4.150,44	0,00	4.150,44	0,00	0,00
	TOTAL 1991	**87.583,32**	**-87.583,32**	**0,00**	**87.583,32**	**0,00**	**0,00**
1992.0.0.1510.0.63201	Edificios administrativos	5.269,70	-5.269,70	0,00	5.269,70	0,00	0,00
1992.0.0.1550.0.60100	Inversión obras	9.902,89	-9.902,89	0,00	9.902,89	0,00	0,00
1992.0.0.1550.0.61109	Otras inversiones	15.307,69	-15.307,69	0,00	15.307,69	0,00	0,00
1992.0.0.3300.0.22609	Festejos populares	2.037,43	-2.037,43	0,00	2.037,43	0,00	0,00
1992.0.0.9206.0.48100	Becas	4.641,85	-4.641,85	0,00	4.641,85	0,00	0,00
	TOTAL 1992	**37.159,56**	**-37.159,56**	**0,00**	**37.159,56**	**0,00**	**0,00**
1993.0.0.0110.0.35200	Intereses de demora.	41.085,74	-41.085,74	0,00	41.085,74	0,00	0,00
1993.0.0.1550.0.60100	Inversión obras	300,51	-300,51	0,00	300,51	0,00	0,00
1993.0.0.9206.0.48100	Becas	24.212,21	-24.212,21	0,00	24.212,21	0,00	0,00
	TOTAL 1993	**65.598,46**	**-65.598,46**	**0,00**	**65.598,46**	**0,00**	**0,00**
1994.0.0.0110.0.35200	Intereses de demora.	2.120,56	-2.120,56	0,00	2.120,56	0,00	0,00
1994.0.0.1510.0.22606	Reuniones y conferencias	332,45	-332,45	0,00	332,45	0,00	0,00
1994.0.0.1510.0.62900	Otras inv.nuevas servic.	607,02	-607,02	0,00	607,02	0,00	0,00
1994.0.0.1790.0.42400	A Empresas publicas	12.400,66	-12.400,66	0,00	12.400,66	0,00	0,00
1994.0.0.3420.0.62900	Otras inv.nuevas servic.	26.101,32	-26.101,32	0,00	26.101,32	0,00	0,00
1994.0.0.9206.0.22602	Publicidad y propaganda.	1.341,90	-1.341,90	0,00	1.341,90	0,00	0,00
1994.0.0.9206.0.48100	Becas	2.888,67	-2.888,67	0,00	2.888,67	0,00	0,00
1994.0.0.9290.0.21600	Conservaci¢n inform tica	954,98	-954,98	0,00	954,98	0,00	0,00

© IVAL informática

EJERCICIOS CERRADOS
OBLIGACIONES DE PRESUPUESTOS CERRADOS

APLICACIÓN PRESUPUESTARIA	DESCRIPCIÓN	OBLIGACIONES PENDIENTES DE PAGO A 1 DE ENERO	MODIFICACIONES SALDO INICIAL Y ANULACIONES	TOTAL OBLIGACIONES	PRESCRIPCIONES	PAGOS REALIZADOS	OBLIGACIONES PDTES DE PAGO A 31 DE DICIEMBRE
	TOTAL 1994	**46.747,56**	**-46.747,56**	**0,00**	**46.747,56**	**0,00**	**0,00**
1995.0.0.0110.0.35200	Intereses de demora.	8.516,01	-8.516,01	0,00	8.516,01	0,00	0,00
1995.0.0.9290.0.22604	Jurídicos, contenciosos	22.781,61	-22.781,61	0,00	22.781,61	0,00	0,00
	TOTAL 1995	**31.297,62**	**-31.297,62**	**0,00**	**31.297,62**	**0,00**	**0,00**
1996.0.0.1510.0.61104	Invers.Paseo Poniente	1.060,45	-1.060,45	0,00	1.060,45	0,00	0,00
1996.0.0.1510.0.61109	Otras inversiones	53.542,97	-53.542,97	0,00	53.542,97	0,00	0,00
1996.0.0.1510.0.63201	Edificios administrativos	5.312,69	-5.312,69	0,00	5.312,69	0,00	0,00
1996.0.0.1790.0.42400	A Empresas publicas	48.080,97	-48.080,97	0,00	48.080,97	0,00	0,00
1996.0.0.2320.0.21201	Mant.ct.soc.-c.a.drogo	3.060,66	-3.060,66	0,00	3.060,66	0,00	0,00
1996.0.0.2320.0.48000	Atenciones Beneficas	2.550,77	-2.550,77	0,00	2.550,77	0,00	0,00
1996.0.0.3200.0.48100	Becas	2.081,09	-2.081,09	0,00	2.081,09	0,00	0,00
1996.0.0.3300.0.42701	Bolsin Taurino	32,38	-32,38	0,00	32,38	0,00	0,00
1996.0.0.4320.0.22601	Atenciones protocolarias	3.171,60	-3.171,60	0,00	3.171,60	0,00	0,00
1996.0.0.9206.0.48100	Becas	18.439,23	-18.439,23	0,00	18.439,23	0,00	0,00
1996.0.0.9241.0.48900	Otras transferencias	737,89	-737,89	0,00	737,89	0,00	0,00
	TOTAL 1996	**138.070,70**	**-.138.070,70**	**0,00**	**138.070,70**	**0,00**	**0,00**
1997.0.0.1320.0.21000	Conserv. infraestructura	52,58	-52,58	0,00	52,58	0,00	0,00
1997.0.0.1340.0.22400	Primas de seguros	437,90	-437,90	0,00	437,90	0,00	0,00
1997.0.0.1510.0.60001	Inversion Terrenos	30.819,89	-30.819,89	0,00	30.819,89	0,00	0,00
1997.0.0.1510.0.61101	Invers.Paviment.caminos	46,88	-46,88	0,00	46,88	0,00	0,00
1997.0.0.1510.0.61103	Invers.Foietes 1.Fase	4.674,03	-4.674,03	0,00	4.674,03	0,00	0,00
1997.0.0.1510.0.61109	Otras inversiones	17.480,51	-17.480,51	0,00	17.480,51	0,00	0,00
1997.0.0.1512.0.22104	Vestuario	1.880,94	-1.880,94	0,00	1.880,94	0,00	0,00
1997.0.0.1640.0.22000	Material oficina	58,25	-58,25	0,00	58,25	0,00	0,00
1997.0.0.1690.0.22700	Limpieza y aseo	7.167,03	-7.167,03	0,00	7.167,03	0,00	0,00
1997.0.0.1700.0.22700	Limpieza y aseo	31,54	-31,54	0,00	31,54	0,00	0,00
1997.0.0.1790.0.22104	Vestuario	72,72	-72,72	0,00	72,72	0,00	0,00
1997.0.0.1790.0.42402	Transferencias Costas	72.121,45	-72.121,45	0,00	72.121,45	0,00	0,00
1997.0.0.3130.0.21300	Conserv. instalaciones	390,66	-390,66	0,00	390,66	0,00	0,00
1997.0.0.3200.0.21200	Conservaci¢n edificios	94,24	-94,24	0,00	94,24	0,00	0,00
1997.0.0.3200.0.42400	A Empresas publicas	27,89	-27,89	0,00	27,89	0,00	0,00
1997.0.0.3300.0.42700	Transf. Ent. Locales	51,70	-51,70	0,00	51,70	0,00	0,00
1997.0.0.3350.0.21301	Instrumentos	48,87	-48,87	0,00	48,87	0,00	0,00
1997.0.0.3400.0.22609	Festejos populares	863,56	-863,56	0,00	863,56	0,00	0,00

© IVAL informática

EJERCICIOS CERRADOS
OBLIGACIONES DE PRESUPUESTOS CERRADOS

APLICACIÓN PRESUPUESTARIA	DESCRIPCIÓN	OBLIGACIONES PENDIENTES DE PAGO A 1 DE ENERO	MODIFICACIONES SALDO INICIAL Y ANULACIONES	TOTAL OBLIGACIONES	PRESCRIPCIONES	PAGOS REALIZADOS	OBLIGACIONES PDTES DE PAGO A 31 DE DICIEMBRE
1997.0.0.4310.0.22001	Prensa, revistas, libros	300,51	-300,51	0,00	300,51	0,00	0,00
1997.0.0.4310.0.22606	Reuniones y conferencias	206,81	-206,81	0,00	206,81	0,00	0,00
1997.0.0.4310.0.22706	Estudios y trab. t,cnicos	1.506,61	-1.506,61	0,00	1.506,61	0,00	0,00
1997.0.0.4320.0.12000	Sueldos del Grupo A1.	555,34	-555,34	0,00	555,34	0,00	0,00
1997.0.0.4320.0.22606	Reuniones y conferencias	104,58	-104,58	0,00	104,58	0,00	0,00
1997.0.0.9206.0.21600	Conservaci¢n inform tica	43,75	-43,75	0,00	43,75	0,00	0,00
1997.0.0.9206.0.22602	Publicidad y propaganda.	84,00	-84,00	0,00	84,00	0,00	0,00
1997.0.0.9206.0.48100	Becas	7.519,36	-7.519,36	0,00	7.519,36	0,00	0,00
1997.0.0.9241.0.21200	Conservaci¢n edificios	1.113,88	-1.113,88	0,00	1.113,88	0,00	0,00
1997.0.0.9290.0.21500	Convervaci¢n mobiliario	968,26	-968,26	0,00	968,26	0,00	0,00
1997.0.0.9310.0.22606	Reuniones y conferencias	2.566,50	-2.566,50	0,00	2.566,50	0,00	0,00
	TOTAL 1997	**151.290,24**	**-.151.290,24**	**0,00**	**151.290,24**	**0,00**	**0,00**
1998.0.0.1320.0.22103	Combustibles	50,07	-50,07	0,00	50,07	0,00	0,00
1998.0.0.1510.0.60001	Inversion Terrenos	125,49	-125,49	0,00	125,49	0,00	0,00
1998.0.0.1510.0.61114	INVERSION BENIARDA	14.345,90	-14.345,90	0,00	14.345,90	0,00	0,00
1998.0.0.1512.0.22103	Combustibles	673,13	-673,13	0,00	673,13	0,00	0,00
1998.0.0.1512.0.22111	Suministros de repuestos	1.352,27	-1.352,27	0,00	1.352,27	0,00	0,00
1998.0.0.1550.0.21000	Conserv. infraestructura	237,73	-237,73	0,00	237,73	0,00	0,00
1998.0.0.1640.0.22110	Productos limpieza	61,26	-61,26	0,00	61,26	0,00	0,00
1998.0.0.1790.0.21000	Conserv. infraestructura	11.812,28	-11.812,28	0,00	11.812,28	0,00	0,00
1998.0.0.1790.0.42402	Transferencias Costas	72.121,45	-72.121,45	0,00	72.121,45	0,00	0,00
1998.0.0.3200.0.22110	Productos limpieza	209,59	-209,59	0,00	209,59	0,00	0,00
1998.0.0.3200.0.42400	A Empresas publicas	14.136,54	-14.136,54	0,00	14.136,54	0,00	0,00
1998.0.0.3200.0.42401	Transferencias al CCOM	801,33	-801,33	0,00	801,33	0,00	0,00
1998.0.0.3350.0.21301	Instrumentos	1.673,22	-1.673,22	0,00	1.673,22	0,00	0,00
1998.0.0.3371.0.21000	Conserv. infraestructura	17.498,42	-17.498,42	0,00	17.498,42	0,00	0,00
1998.0.0.3371.0.22105	Productos alimenticios	3.796,12	-3.796,12	0,00	3.796,12	0,00	0,00
1998.0.0.3371.0.22111	Suministros de repuestos	5.608,47	-5.608,47	0,00	5.608,47	0,00	0,00
1998.0.0.9290.0.21300	Conserv. instalaciones	678,45	-678,45	0,00	678,45	0,00	0,00
1998.0.0.9290.0.21600	Conservaci¢n inform tica	726,43	-726,43	0,00	726,43	0,00	0,00
1998.0.0.9290.0.62300	Maquinaria, instalaciones	105,46	-105,46	0,00	105,46	0,00	0,00
	TOTAL 1998	**146.013,61**	**-.146.013,61**	**0,00**	**146.013,61**	**0,00**	**0,00**
1999.0.0.1320.0.22103	Combustibles	13,28	-13,28	0,00	13,28	0,00	0,00
1999.0.0.1320.0.62500	Mobiliario	942,39	-942,39	0,00	942,39	0,00	0,00

© IVAL informática

EJERCICIOS CERRADOS
OBLIGACIONES DE PRESUPUESTOS CERRADOS

APLICACIÓN PRESUPUESTARIA	DESCRIPCIÓN	OBLIGACIONES PENDIENTES DE PAGO A 1 DE ENERO	MODIFICACIONES SALDO INICIAL Y ANULACIONES	TOTAL OBLIGACIONES	PRESCRIPCIONES	PAGOS REALIZADOS	OBLIGACIONES PDTES DE PAGO A 31 DE DICIEMBRE
1999.0.0.1340.0.48000	Atenciones Beneficas	1.021,50	-1.021,50	0,00	1.021,50	0,00	0,00
1999.0.0.1510.0.22706	Estudios y trab. t,cnicos	4.480,25	-4.480,25	0,00	4.480,25	0,00	0,00
1999.0.0.1510.0.60000	Inversiones en terrenos.	473,69	-473,69	0,00	473,69	0,00	0,00
1999.0.0.1510.0.60001	Inversion Terrenos	7.601,41	-7.601,41	0,00	7.601,41	0,00	0,00
1999.0.0.1510.0.61109	Otras inversiones	726,56	-726,56	0,00	726,56	0,00	0,00
1999.0.0.1512.0.22104	Vestuario	1.453,30	-1.453,30	0,00	1.453,30	0,00	0,00
1999.0.0.1512.0.22111	Suministros de repuestos	1.988,75	-1.988,75	0,00	1.988,75	0,00	0,00
1999.0.0.1550.0.21000	Conserv. infraestructura	4.054,44	-4.054,44	0,00	4.054,44	0,00	0,00
1999.0.0.1610.0.21000	Conserv. infraestructura	47,99	-47,99	0,00	47,99	0,00	0,00
1999.0.0.1690.0.21000	Conserv. infraestructura	32,42	-32,42	0,00	32,42	0,00	0,00
1999.0.0.1690.0.22700	Limpieza y aseo	40,87	-40,87	0,00	40,87	0,00	0,00
1999.0.0.1700.0.22606	Reuniones y conferencias	24,94	-24,94	0,00	24,94	0,00	0,00
1999.0.0.1790.0.22104	Vestuario	63,71	-63,71	0,00	63,71	0,00	0,00
1999.0.0.1790.0.42402	Transferencias Costas	72.121,45	-72.121,45	0,00	72.121,45	0,00	0,00
1999.0.0.1790.0.62400	Inversi¢n veh¡culos	93,93	-93,93	0,00	93,93	0,00	0,00
1999.0.0.2320.0.62500	Mobiliario	7.750,82	-7.750,82	0,00	7.750,82	0,00	0,00
1999.0.0.3200.0.21200	Conservaci¢n edificios	12.790,05	-12.790,05	0,00	12.790,05	0,00	0,00
1999.0.0.3200.0.21500	Convervaci¢n mobiliario	64.049,96	-64.049,96	0,00	64.049,96	0,00	0,00
1999.0.0.3200.0.22103	Combustibles	1.963,60	-1.963,60	0,00	1.963,60	0,00	0,00
1999.0.0.3200.0.42400	A Empresas publicas	520,33	-520,33	0,00	520,33	0,00	0,00
1999.0.0.3200.0.48006	At.Asist.Garantia social	7.701,07	-7.701,07	0,00	7.701,07	0,00	0,00
1999.0.0.3200.0.62500	Mobiliario	98.613,14	-98.613,14	0,00	98.613,14	0,00	0,00
1999.0.0.3200.0.84000	A corto plazo.	6.420,86	-6.420,86	0,00	6.420,86	0,00	0,00
1999.0.0.3230.0.22001	Prensa, revistas, libros	3.832,81	-3.832,81	0,00	3.832,81	0,00	0,00
1999.0.0.3300.0.22110	Productos limpieza	46,28	-46,28	0,00	46,28	0,00	0,00
1999.0.0.3300.0.48000	Atenciones Beneficas	72,27	-72,27	0,00	72,27	0,00	0,00
1999.0.0.3320.0.22001	Prensa, revistas, libros	96,66	-96,66	0,00	96,66	0,00	0,00
1999.0.0.3350.0.21200	Conservaci¢n edificios	159,57	-159,57	0,00	159,57	0,00	0,00
1999.0.0.3350.0.21301	Instrumentos	52,44	-52,44	0,00	52,44	0,00	0,00
1999.0.0.3371.0.22105	Productos alimenticios	4.025,94	-4.025,94	0,00	4.025,94	0,00	0,00
1999.0.0.3371.0.22111	Suministros de repuestos	381,97	-381,97	0,00	381,97	0,00	0,00
1999.0.0.3400.0.48900	Otras transferencias	18.853,75	-18.853,75	0,00	18.853,75	0,00	0,00
1999.0.0.3400.0.62001	Inv.graderio campo tierra	46.725,36	-46.725,36	0,00	46.725,36	0,00	0,00
1999.0.0.4250.0.22100	Energ¡a el,ctrica	607,96	-607,96	0,00	607,96	0,00	0,00

© IVAL informática

EJERCICIOS CERRADOS
OBLIGACIONES DE PRESUPUESTOS CERRADOS

APLICACIÓN PRESUPUESTARIA	DESCRIPCIÓN	OBLIGACIONES PENDIENTES DE PAGO A 1 DE ENERO	MODIFICACIONES SALDO INICIAL Y ANULACIONES	TOTAL OBLIGACIONES	PRESCRIPCIONES	PAGOS REALIZADOS	OBLIGACIONES PDTES DE PAGO A 31 DE DICIEMBRE
1999.0.0.4310.0.22606	Reuniones y conferencias	361,56	-361,56	0,00	361,56	0,00	0,00
1999.0.0.4320.0.22606	Reuniones y conferencias	274,37	-274,37	0,00	274,37	0,00	0,00
1999.0.0.4320.0.22609	Festejos populares	104,58	-104,58	0,00	104,58	0,00	0,00
1999.0.0.4930.0.22606	Reuniones y conferencias	1.033,73	-1.033,73	0,00	1.033,73	0,00	0,00
1999.0.0.9241.0.22606	Reuniones y conferencias	103,67	-103,67	0,00	103,67	0,00	0,00
1999.0.0.9241.0.48900	Otras transferencias	415,30	-415,30	0,00	415,30	0,00	0,00
1999.0.0.9290.0.62600	Equipos para procesos de	87,21	-87,21	0,00	87,21	0,00	0,00
1999.0.0.9310.0.22606	Reuniones y conferencias	610,34	-610,34	0,00	610,34	0,00	0,00
1999.0.0.9310.0.22706	Estudios y trab. t,cnicos	4.573,70	-4.573,70	0,00	4.573,70	0,00	0,00
	TOTAL 1999	**377.410,18**	**-.377.410,18**	**0,00**	**377.410,18**	**0,00**	**0,00**
2000.0.0.1320.0.21500	Convervaci¢n mobiliario	9.988,82	-9.988,82	0,00	9.988,82	0,00	0,00
2000.0.0.1320.0.22400	Primas de seguros	796,71	-796,71	0,00	796,71	0,00	0,00
2000.0.0.1320.0.22602	Publicidad y propaganda.	613,04	-613,04	0,00	613,04	0,00	0,00
2000.0.0.1510.0.22602	Publicidad y propaganda.	306,52	-306,52	0,00	306,52	0,00	0,00
2000.0.0.1512.0.21000	Conserv. infraestructura	2.509,83	-2.509,83	0,00	2.509,83	0,00	0,00
2000.0.0.1550.0.21000	Conserv. infraestructura	17.304,56	0,00	17.304,56	17.304,56	17.304,56	0,00
2000.0.0.1620.0.21000	Conserv. infraestructura	13.302,08	0,00	13.302,08	13.302,08	13.302,08	0,00
2000.0.0.3200.0.22000	Material oficina	79,51	-79,51	0,00	79,51	0,00	0,00
2000.0.0.3200.0.22606	Reuniones y conferencias	2.704,55	-2.704,55	0,00	2.704,55	0,00	0,00
2000.0.0.3300.0.22602	Publicidad y propaganda.	1.394,35	-1.394,35	0,00	1.394,35	0,00	0,00
2000.0.0.3300.0.22609	Festejos populares	125,14	-125,14	0,00	125,14	0,00	0,00
2000.0.0.3371.0.21000	Conserv. infraestructura	237,94	-237,94	0,00	237,94	0,00	0,00
2000.0.0.3380.0.16002	Seguridad Social Laboral	694,88	-694,88	0,00	694,88	0,00	0,00
2000.0.0.3380.0.22609	Festejos populares	522,88	-522,88	0,00	522,88	0,00	0,00
2000.0.0.4320.0.22602	Publicidad y propaganda.	300,51	-300,51	0,00	300,51	0,00	0,00
2000.0.0.4320.0.22606	Reuniones y conferencias	372,63	-372,63	0,00	372,63	0,00	0,00
2000.0.0.4910.0.21300	Conserv. instalaciones	146,27	-146,27	0,00	146,27	0,00	0,00
2000.0.0.9208.0.22000	Material oficina	4.381,52	-4.381,52	0,00	4.381,52	0,00	0,00
2000.0.0.9290.0.22000	Material oficina	23,06	-23,06	0,00	23,06	0,00	0,00
	TOTAL 2000	**55.804,80**	**-25.198,16**	**30.606,64**	**55.804,80**	**30.606,64**	**0,00**
2001.0.10.4320.0.22602	Publicidad y propaganda.	2.098,49	-2.098,49	0,00	2.098,49	0,00	0,00
2001.0.10.9120.0.22601	Atenciones protocolarias	639,41	-639,41	0,00	639,41	0,00	0,00
2001.0.10.9120.0.48900	Otras transferencias	1.502,53	-1.502,53	0,00	1.502,53	0,00	0,00
2001.0.10.9200.0.22001	Prensa, revistas, libros	270,46	-270,46	0,00	270,46	0,00	0,00

© IVAL informática

EJERCICIOS CERRADOS
OBLIGACIONES DE PRESUPUESTOS CERRADOS

APLICACIÓN PRESUPUESTARIA	DESCRIPCIÓN	OBLIGACIONES PENDIENTES DE PAGO A 1 DE ENERO	MODIFICACIONES SALDO INICIAL Y ANULACIONES	TOTAL OBLIGACIONES	PRESCRIPCIONES	PAGOS REALIZADOS	OBLIGACIONES PDTES DE PAGO A 31 DE DICIEMBRE
2001.0.10.9203.0.22602	Publicidad y propaganda.	1.742,94	-1.742,94	0,00	1.742,94	0,00	0,00
2001.0.11.0110.0.35200	Intereses de demora.	14.062,44	-14.062,44	0,00	14.062,44	0,00	0,00
2001.0.11.9204.0.22000	Material oficina	530,55	-530,55	0,00	530,55	0,00	0,00
2001.0.13.3200.0.22602	Publicidad y propaganda.	1.446,64	-1.446,64	0,00	1.446,64	0,00	0,00
2001.0.13.3240.0.13000	Retribuciones básicas.	27.733,58	-27.733,58	0,00	27.733,58	0,00	0,00
2001.0.14.1510.0.22602	Publicidad y propaganda.	24,04	-24,04	0,00	24,04	0,00	0,00
2001.0.14.1514.0.22000	Material oficina	159,32	-159,32	0,00	159,32	0,00	0,00
2001.0.14.1550.0.21000	Conserv. infraestructura	836,61	-836,61	0,00	836,61	0,00	0,00
2001.0.15.1640.0.20400	Alquiler veh¡culos	313,73	-313,73	0,00	313,73	0,00	0,00
2001.0.15.9290.0.21000	Conserv. infraestructura	104,58	-104,58	0,00	104,58	0,00	0,00
2001.0.15.9290.0.22104	Vestuario	120,08	-120,08	0,00	120,08	0,00	0,00
2001.0.15.9290.0.22604	Jurídicos, contenciosos	215,35	-215,35	0,00	215,35	0,00	0,00
2001.0.16.1320.0.21500	Convervaci¢n mobiliario	404,42	-404,42	0,00	404,42	0,00	0,00
2001.0.16.1340.0.22701	Seguridad.	769,25	-769,25	0,00	769,25	0,00	0,00
2001.0.17.3400.0.22104	Vestuario	2.054,50	-2.054,50	0,00	2.054,50	0,00	0,00
2001.0.17.3400.0.22609	Festejos populares	937,71	-937,71	0,00	937,71	0,00	0,00
2001.0.18.2311.0.22706	Estudios y trab. t,cnicos	751,27	-751,27	0,00	751,27	0,00	0,00
2001.0.18.2320.0.22606	Reuniones y conferencias	3.912,84	-3.912,84	0,00	3.912,84	0,00	0,00
2001.0.18.2330.0.22609	Festejos populares	12.680,81	-12.680,81	0,00	12.680,81	0,00	0,00
2001.0.20.1790.0.21000	Conserv. infraestructura	2.062,59	-2.062,59	0,00	2.062,59	0,00	0,00
2001.0.21.3300.0.22001	Prensa, revistas, libros	6.313,56	-6.313,56	0,00	6.313,56	0,00	0,00
2001.0.21.3300.0.22602	Publicidad y propaganda.	3.138,68	-3.138,68	0,00	3.138,68	0,00	0,00
2001.0.21.3300.0.22609	Festejos populares	13.522,77	-13.522,77	0,00	13.522,77	0,00	0,00
2001.0.21.3320.0.21500	Convervaci¢n mobiliario	3.764,74	-3.764,74	0,00	3.764,74	0,00	0,00
2001.0.22.3380.0.22609	Festejos populares	197,65	-197,65	0,00	197,65	0,00	0,00
	TOTAL 2001	**102.311,54**	**-.102.311,54**	**0,00**	**102.311,54**	**0,00**	**0,00**
2002.0.10.4320.0.22601	Atenciones protocolarias	225,15	-225,15	0,00	225,15	0,00	0,00
2002.0.10.4320.0.22602	Publicidad y propaganda.	11.429,94	-11.429,94	0,00	11.429,94	0,00	0,00
2002.0.10.4320.0.22609	Festejos populares	901,52	-901,52	0,00	901,52	0,00	0,00
2002.0.10.9120.0.22601	Atenciones protocolarias	6.938,48	-6.938,48	0,00	6.938,48	0,00	0,00
2002.0.10.9120.0.22602	Publicidad y propaganda.	397,39	-397,39	0,00	397,39	0,00	0,00
2002.0.10.9120.0.48900	Otras transferencias	11.803,00	-11.803,00	0,00	11.803,00	0,00	0,00
2002.0.10.9203.0.22602	Publicidad y propaganda.	3.137,28	-3.137,28	0,00	3.137,28	0,00	0,00
2002.0.11.9205.0.21600	Conservaci¢n inform tica	74,24	-74,24	0,00	74,24	0,00	0,00

© IVAL informática

EJERCICIOS CERRADOS
OBLIGACIONES DE PRESUPUESTOS CERRADOS

APLICACIÓN PRESUPUESTARIA	DESCRIPCIÓN	OBLIGACIONES PENDIENTES DE PAGO A 1 DE ENERO	MODIFICACIONES SALDO INICIAL Y ANULACIONES	TOTAL OBLIGACIONES	PRESCRIPCIONES	PAGOS REALIZADOS	OBLIGACIONES PDTES DE PAGO A 31 DE DICIEMBRE
2002.0.12.9206.0.22602	Publicidad y propaganda.	1.126,62	-1.126,62	0,00	1.126,62	0,00	0,00
2002.0.12.9206.0.48100	Becas	1.374,80	-1.374,80	0,00	1.374,80	0,00	0,00
2002.0.13.3200.0.22606	Reuniones y conferencias	344,33	-344,33	0,00	344,33	0,00	0,00
2002.0.13.3200.0.22609	Festejos populares	105,41	-105,41	0,00	105,41	0,00	0,00
2002.0.13.3200.0.48100	Becas	15,56	-15,56	0,00	15,56	0,00	0,00
2002.0.14.1510.0.22604	Jurídicos, contenciosos	2.724,99	-2.724,99	0,00	2.724,99	0,00	0,00
2002.0.15.1550.0.21000	Conserv. infraestructura	29.343,65	0,00	29.343,65	0,00	0,00	29.343,65
2002.0.15.1710.0.21000	Conserv. infraestructura	2.258,53	-2.258,53	0,00	2.258,53	0,00	0,00
2002.0.15.1710.0.21300	Conserv. instalaciones	741,58	-741,58	0,00	741,58	0,00	0,00
2002.0.15.9290.0.21000	Conserv. infraestructura	864,88	-864,88	0,00	864,88	0,00	0,00
2002.0.16.1320.0.22104	Vestuario	1.478,44	-1.478,44	0,00	1.478,44	0,00	0,00
2002.0.17.3400.0.22609	Festejos populares	2.940,00	-1.740,00	1.200,00	2.940,00	1.200,00	0,00
2002.0.18.2311.0.22601	Atenciones protocolarias	372,00	-372,00	0,00	372,00	0,00	0,00
2002.0.20.1790.0.22601	Atenciones protocolarias	300,00	-300,00	0,00	300,00	0,00	0,00
2002.0.21.3300.0.22602	Publicidad y propaganda.	599,57	-599,57	0,00	599,57	0,00	0,00
2002.0.21.3320.0.22001	Prensa, revistas, libros	587,63	-587,63	0,00	587,63	0,00	0,00
2002.0.22.3380.0.22609	Festejos populares	2.140,49	-2.140,49	0,00	2.140,49	0,00	0,00
	TOTAL 2002	**82.225,48**	**-51.681,83**	**30.543,65**	**52.881,83**	**1.200,00**	**29.343,65**
2003.0.10.4320.0.22606	Reuniones y conferencias	50,16	-50,16	0,00	50,16	0,00	0,00
2003.0.10.9120.0.16000	Seguridad Social.	2.451,94	-2.451,94	0,00	2.451,94	0,00	0,00
2003.0.10.9120.0.21500	Convervaci¢n mobiliario	180,80	-180,80	0,00	180,80	0,00	0,00
2003.0.10.9120.0.22601	Atenciones protocolarias	8.496,06	-8.496,06	0,00	8.496,06	0,00	0,00
2003.0.10.9120.0.22602	Publicidad y propaganda.	3.221,32	-3.221,32	0,00	3.221,32	0,00	0,00
2003.0.10.9200.0.22001	Prensa, revistas, libros	279,08	-279,08	0,00	279,08	0,00	0,00
2003.0.10.9202.0.21300	Conserv. instalaciones	2.002,64	-2.002,64	0,00	2.002,64	0,00	0,00
2003.0.10.9203.0.22602	Publicidad y propaganda.	12.303,88	-12.303,88	0,00	12.303,88	0,00	0,00
2003.0.11.9310.0.22604	Jurídicos, contenciosos	368,21	-368,21	0,00	368,21	0,00	0,00
2003.0.13.3200.0.21200	Conservaci¢n edificios	71,92	-71,92	0,00	71,92	0,00	0,00
2003.0.13.3200.0.21500	Convervaci¢n mobiliario	431,47	-431,47	0,00	431,47	0,00	0,00
2003.0.13.3200.0.22101	Agua.	405,47	-405,47	0,00	405,47	0,00	0,00
2003.0.13.3200.0.45100	A Organismos Aut¢nomos CA	611,03	-611,03	0,00	611,03	0,00	0,00
2003.0.13.3200.0.48100	Becas	280,71	-280,71	0,00	280,71	0,00	0,00
2003.0.14.1510.0.22000	Material oficina	89,23	-89,23	0,00	89,23	0,00	0,00
2003.0.15.1710.0.21000	Conserv. infraestructura	1.335,14	-1.335,14	0,00	1.335,14	0,00	0,00

© IVAL informática

EJERCICIOS CERRADOS
OBLIGACIONES DE PRESUPUESTOS CERRADOS

APLICACIÓN PRESUPUESTARIA	DESCRIPCIÓN	OBLIGACIONES PENDIENTES DE PAGO A 1 DE ENERO	MODIFICACIONES SALDO INICIAL Y ANULACIONES	TOTAL OBLIGACIONES	PRESCRIPCIONES	PAGOS REALIZADOS	OBLIGACIONES PDTES DE PAGO A 31 DE DICIEMBRE
2003.0.15.9290.0.21000	Conserv. infraestructura	247,22	-247,22	0,00	247,22	0,00	0,00
2003.0.15.9290.0.21200	Conservaci¢n edificios	68,82	-68,82	0,00	68,82	0,00	0,00
2003.0.15.9290.0.21300	Conserv. instalaciones	389,30	-389,30	0,00	389,30	0,00	0,00
2003.0.16.1320.0.20400	Alquiler veh¡culos	606,58	-606,58	0,00	606,58	0,00	0,00
2003.0.16.1320.0.21000	Conserv. infraestructura	6,18	-6,18	0,00	6,18	0,00	0,00
2003.0.16.1320.0.21400	Conservaci¢n veh¡culos	188,50	-188,50	0,00	188,50	0,00	0,00
2003.0.17.3400.0.21300	Conserv. instalaciones	35,00	-35,00	0,00	35,00	0,00	0,00
2003.0.17.3400.0.22101	Agua.	418,79	-418,79	0,00	418,79	0,00	0,00
2003.0.17.3400.0.22104	Vestuario	1.355,99	-1.355,99	0,00	1.355,99	0,00	0,00
2003.0.17.3400.0.22201	Postales	39,31	-39,31	0,00	39,31	0,00	0,00
2003.0.17.3400.0.22609	Festejos populares	0,25	-0,25	0,00	0,25	0,00	0,00
2003.0.18.2311.0.48000	Atenciones Beneficas	8.224,64	-8.224,64	0,00	8.224,64	0,00	0,00
2003.0.18.2320.0.21300	Conserv. instalaciones	850,98	-850,98	0,00	850,98	0,00	0,00
2003.0.18.2321.0.21300	Conserv. instalaciones	415,75	-415,75	0,00	415,75	0,00	0,00
2003.0.18.2321.0.22606	Reuniones y conferencias	1.428,00	-1.428,00	0,00	1.428,00	0,00	0,00
2003.0.18.2330.0.16001	Seguridad Social funciona	430,21	-430,21	0,00	430,21	0,00	0,00
2003.0.18.2330.0.21300	Conserv. instalaciones	891,23	-891,23	0,00	891,23	0,00	0,00
2003.0.18.2330.0.22606	Reuniones y conferencias	643,08	-643,08	0,00	643,08	0,00	0,00
2003.0.20.1700.0.48100	Becas	2.000,00	-2.000,00	0,00	2.000,00	0,00	0,00
2003.0.20.1790.0.22601	Atenciones protocolarias	1.132,04	-1.132,04	0,00	1.132,04	0,00	0,00
2003.0.20.1790.0.42000	A la Admin. General	76,66	-76,66	0,00	76,66	0,00	0,00
2003.0.21.3300.0.22001	Prensa, revistas, libros	8,93	-8,93	0,00	8,93	0,00	0,00
2003.0.21.3300.0.22609	Festejos populares	2.709,89	-2.709,89	0,00	2.709,89	0,00	0,00
2003.0.21.3320.0.21300	Conserv. instalaciones	678,74	-678,74	0,00	678,74	0,00	0,00
2003.0.21.3320.0.21500	Convervaci¢n mobiliario	18.659,31	-18.659,31	0,00	18.659,31	0,00	0,00
2003.0.21.3320.0.22001	Prensa, revistas, libros	550,63	-550,63	0,00	550,63	0,00	0,00
2003.0.22.3380.0.21000	Conserv. infraestructura	7.349,25	-7.349,25	0,00	7.349,25	0,00	0,00
2003.0.22.3380.0.22602	Publicidad y propaganda.	49,76	-49,76	0,00	49,76	0,00	0,00
2003.0.22.3380.0.22609	Festejos populares	432,48	-432,48	0,00	432,48	0,00	0,00
	TOTAL 2003	**82.466,58**	**-82.466,58**	**0,00**	**82.466,58**	**0,00**	**0,00**
2004.0.10.9200.0.22001	Prensa, revistas, libros	142,33	-142,33	0,00	142,33	0,00	0,00
2004.0.10.9203.0.22602	Publicidad y propaganda.	348,00	-348,00	0,00	348,00	0,00	0,00
2004.0.11.9205.0.21600	Conservaci¢n inform tica	3.482,00	-3.482,00	0,00	3.482,00	0,00	0,00
2004.0.11.9207.0.16001	Seguridad Social funciona	142,33	-142,33	0,00	142,33	0,00	0,00

© IVAL informática

EJERCICIOS CERRADOS
OBLIGACIONES DE PRESUPUESTOS CERRADOS

APLICACIÓN PRESUPUESTARIA	DESCRIPCIÓN	OBLIGACIONES PENDIENTES DE PAGO A 1 DE ENERO	MODIFICACIONES SALDO INICIAL Y ANULACIONES	TOTAL OBLIGACIONES	PRESCRIPCIONES	PAGOS REALIZADOS	OBLIGACIONES PDTES DE PAGO A 31 DE DICIEMBRE
2004.0.13.3200.0.21300	Conserv. instalaciones	197,76	-197,76	0,00	197,76	0,00	0,00
2004.0.13.3200.0.22300	Transportes.	2.600,00	-2.600,00	0,00	2.600,00	0,00	0,00
2004.0.13.3200.0.22606	Reuniones y conferencias	108,20	-108,20	0,00	108,20	0,00	0,00
2004.0.14.1510.0.21500	Convervaci¢n mobiliario	1.103,70	-1.103,70	0,00	1.103,70	0,00	0,00
2004.0.14.1710.0.21000	Conserv. infraestructura	1.509,93	-1.509,93	0,00	1.509,93	0,00	0,00
2004.0.14.9290.0.20300	Arrendamientos de maquina	348,00	-348,00	0,00	348,00	0,00	0,00
2004.0.14.9290.0.20400	Alquiler veh¡culos	226,58	-226,58	0,00	226,58	0,00	0,00
2004.0.14.9290.0.21300	Conserv. instalaciones	846,92	0,00	846,92	0,00	846,92	0,00
2004.0.16.1320.0.21400	Conservaci¢n veh¡culos	153,50	-153,50	0,00	153,50	0,00	0,00
2004.0.17.3400.0.21000	Conserv. infraestructura	2.791,22	-2.791,22	0,00	2.791,22	0,00	0,00
2004.0.17.3400.0.22609	Festejos populares	95,00	-95,00	0,00	95,00	0,00	0,00
2004.0.21.3300.0.22602	Publicidad y propaganda.	810,98	-810,98	0,00	810,98	0,00	0,00
2004.0.21.3300.0.22609	Festejos populares	329,30	-329,30	0,00	329,30	0,00	0,00
2004.0.21.3300.0.22706	Estudios y trab. t,cnicos	8.981,88	-8.981,88	0,00	8.981,88	0,00	0,00
2004.0.21.3320.0.22001	Prensa, revistas, libros	461,19	-461,19	0,00	461,19	0,00	0,00
2004.0.22.3380.0.21500	Convervaci¢n mobiliario	988,74	-988,74	0,00	988,74	0,00	0,00
	TOTAL 2004	**25.667,56**	**-24.820,64**	**846,92**	**24.820,64**	**846,92**	**0,00**
2005.0.10.4320.0.22601	Atenciones protocolarias	1.926,00	-1.926,00	0,00	1.926,00	0,00	0,00
2005.0.10.4320.0.22606	Reuniones y conferencias	3.000,00	-3.000,00	0,00	3.000,00	0,00	0,00
2005.0.10.9120.0.21400	Conservaci¢n veh¡culos	7,82	-7,82	0,00	7,82	0,00	0,00
2005.0.10.9203.0.22602	Publicidad y propaganda.	24.217,93	-24.217,93	0,00	24.217,93	0,00	0,00
2005.0.11.0110.0.91300	Amortización de préstamos	20.747,24	-20.747,24	0,00	20.747,24	0,00	0,00
2005.0.11.9310.0.22604	Jurídicos, contenciosos	499,68	-499,68	0,00	499,68	0,00	0,00
2005.0.12.9206.0.22604	Jurídicos, contenciosos	533,98	-533,98	0,00	533,98	0,00	0,00
2005.0.12.9206.0.48100	Becas	464,52	-464,52	0,00	464,52	0,00	0,00
2005.0.13.3200.0.21300	Conserv. instalaciones	202,28	-202,28	0,00	202,28	0,00	0,00
2005.0.13.3200.0.22606	Reuniones y conferencias	150,00	-150,00	0,00	150,00	0,00	0,00
2005.0.13.3200.0.48100	Becas	4.001,22	-4.001,22	0,00	4.001,22	0,00	0,00
2005.0.13.3200.6.62000	Inversión:Infraestructura	1.049.699,46	0,00	1.049.699,46	0,00	0,00	1.049.699,46
2005.0.16.1320.0.20400	Alquiler veh¡culos	1.468,11	-1.468,11	0,00	1.468,11	0,00	0,00
2005.0.16.1320.0.22601	Atenciones protocolarias	167,65	-167,65	0,00	167,65	0,00	0,00
2005.0.16.1320.0.22602	Publicidad y propaganda.	278,86	-278,86	0,00	278,86	0,00	0,00
2005.0.17.3400.0.21300	Conserv. instalaciones	2.861,05	-2.861,05	0,00	2.861,05	0,00	0,00
2005.0.20.1790.0.42000	A la Admin. General	109.539,54	-109.539,54	0,00	109.539,54	0,00	0,00

© IVAL informática

EJERCICIOS CERRADOS
OBLIGACIONES DE PRESUPUESTOS CERRADOS

APLICACIÓN PRESUPUESTARIA	DESCRIPCIÓN	OBLIGACIONES PENDIENTES DE PAGO A 1 DE ENERO	MODIFICACIONES SALDO INICIAL Y ANULACIONES	TOTAL OBLIGACIONES	PRESCRIPCIONES	PAGOS REALIZADOS	OBLIGACIONES PDTES DE PAGO A 31 DE DICIEMBRE
2005.0.21.3300.0.21500	Convervaci¢n mobiliario	458,94	-458,94	0,00	458,94	0,00	0,00
2005.0.21.3300.0.22001	Prensa, revistas, libros	4.091,36	-4.091,36	0,00	4.091,36	0,00	0,00
2005.0.21.3320.0.22001	Prensa, revistas, libros	209,48	-209,48	0,00	209,48	0,00	0,00
2005.0.23.4930.0.21500	Convervaci¢n mobiliario	20,93	-20,93	0,00	20,93	0,00	0,00
	TOTAL 2005	**1.224.546,05**	**-.174.846,59**	**1.049.699,46**	**174.846,59**	**0,00**	**1.049.699,46**
2006.0.10.4320.0.22602	Publicidad y propaganda.	27.611,11	-5.211,11	22.400,00	27.611,11	22.400,00	0,00
2006.0.10.9120.0.23100	Locomoci¢n	1.298,12	0,00	1.298,12	1.298,12	1.298,12	0,00
2006.0.10.9200.0.22604	Jurídicos, contenciosos	120,96	-120,96	0,00	120,96	0,00	0,00
2006.0.10.9203.0.22602	Publicidad y propaganda.	6.045,88	-6.045,88	0,00	6.045,88	0,00	0,00
2006.0.11.9204.0.22103	Combustibles	3,91	-3,91	0,00	3,91	0,00	0,00
2006.0.11.9310.0.22001	Prensa, revistas, libros	447,20	-447,20	0,00	447,20	0,00	0,00
2006.0.12.9206.0.16008	Asis. médica funcionarios	1.812,35	-998,47	813,88	998,47	813,88	0,00
2006.0.12.9206.0.48100	Becas	0,41	-0,41	0,00	0,41	0,00	0,00
2006.0.13.3200.0.22606	Reuniones y conferencias	66,85	0,00	66,85	66,85	66,85	0,00
2006.0.13.3200.0.45100	A Organismos Aut¢nomos CA	50,83	-50,83	0,00	50,83	0,00	0,00
2006.0.16.1320.0.21400	Conservaci¢n veh¡culos	236,64	-236,64	0,00	236,64	0,00	0,00
2006.0.16.1320.0.22706	Estudios y trab. t,cnicos	16,22	-16,22	0,00	16,22	0,00	0,00
2006.0.17.3400.0.22609	Festejos populares	452,40	0,00	452,40	452,40	452,40	0,00
2006.0.18.2311.0.22706	Estudios y trab. t,cnicos	592,90	-592,90	0,00	592,90	0,00	0,00
2006.0.18.2311.0.48000	Atenciones Beneficas	245,49	-180,00	65,49	180,00	65,49	0,00
2006.0.19.3130.0.22103	Combustibles	3,91	0,00	3,91	0,00	3,91	0,00
2006.0.20.1790.0.22706	Estudios y trab. t,cnicos	81,35	-81,35	0,00	81,35	0,00	0,00
2006.0.20.1790.0.42000	A la Admin. General	1.797,03	-1.797,03	0,00	1.797,03	0,00	0,00
2006.0.21.3300.0.48000	Atenciones Beneficas	7.815,00	-7.815,00	0,00	7.815,00	0,00	0,00
2006.0.24.2312.0.22609	Festejos populares	1.071,35	-1.071,35	0,00	1.071,35	0,00	0,00
	TOTAL 2006	**49.769,91**	**-24.669,26**	**25.100,65**	**48.886,63**	**25.100,65**	**0,00**
2007.0.10.4320.0.22602	Publicidad y propaganda.	4.635,36	-4.635,36	0,00	4.635,36	0,00	0,00
2007.0.10.9120.0.22601	Atenciones protocolarias	1.650,00	-1.650,00	0,00	1.650,00	0,00	0,00
2007.0.10.9200.0.22604	Jurídicos, contenciosos	120,96	-120,96	0,00	120,96	0,00	0,00
2007.0.10.9203.0.22201	Postales	0,00	0,00	0,00	0,00	0,00	0,00
2007.0.10.9203.0.22602	Publicidad y propaganda.	94.486,07	-94.486,07	0,00	94.486,07	0,00	0,00
2007.0.11.0110.0.35900	Otros gastos financieros.	9,60	-9,60	0,00	9,60	0,00	0,00
2007.0.11.0110.0.91300	Amortización de préstamos	20.747,26	-20.747,26	0,00	20.747,26	0,00	0,00
2007.0.11.9310.0.22604	Jurídicos, contenciosos	2.162,11	-2.162,11	0,00	2.162,11	0,00	0,00

© IVAL informática

EJERCICIOS CERRADOS
OBLIGACIONES DE PRESUPUESTOS CERRADOS

APLICACIÓN PRESUPUESTARIA	DESCRIPCIÓN	OBLIGACIONES PENDIENTES DE PAGO A 1 DE ENERO	MODIFICACIONES SALDO INICIAL Y ANULACIONES	TOTAL OBLIGACIONES	PRESCRIPCIONES	PAGOS REALIZADOS	OBLIGACIONES PDTES DE PAGO A 31 DE DICIEMBRE
2007.0.12.9206.0.48100	Becas	230,78	-230,78	0,00	230,78	0,00	0,00
2007.0.13.3200.0.22103	Combustibles	1.649,28	0,00	1.649,28	0,00	1.649,28	0,00
2007.0.13.3200.0.45100	A Organismos Aut¢nomos CA	164,70	-164,70	0,00	164,70	0,00	0,00
2007.0.13.3200.0.48100	Becas	1,41	-1,41	0,00	1,41	0,00	0,00
2007.0.14.1510.0.21400	Conservaci¢n veh¡culos	3,91	-3,91	0,00	3,91	0,00	0,00
2007.0.14.1510.0.22000	Material oficina	0,00	0,00	0,00	0,00	0,00	0,00
2007.0.14.1510.0.22001	Prensa, revistas, libros	163,82	-163,82	0,00	163,82	0,00	0,00
2007.0.14.9290.0.21200	Conservaci¢n edificios	0,00	0,00	0,00	0,00	0,00	0,00
2007.0.14.9290.0.21300	Conserv. instalaciones	0,00	0,00	0,00	0,00	0,00	0,00
2007.0.14.9290.0.22200	Servicios Telecomunicacio	0,00	0,00	0,00	0,00	0,00	0,00
2007.0.16.1320.0.16200	Formación y perfeccionami	206,00	-206,00	0,00	206,00	0,00	0,00
2007.0.16.1320.0.21000	Conserv. infraestructura	0,00	0,00	0,00	0,00	0,00	0,00
2007.0.16.1320.0.21400	Conservaci¢n veh¡culos	19,55	0,00	19,55	0,00	19,55	0,00
2007.0.16.1320.0.22103	Combustibles	0,00	0,00	0,00	0,00	0,00	0,00
2007.0.17.3420.0.22701	Seguridad.	0,00	0,00	0,00	0,00	0,00	0,00
2007.0.18.2311.0.48900	Otras transferencias	3.000,00	-3.000,00	0,00	3.000,00	0,00	0,00
2007.0.20.1790.0.22706	Estudios y trab. t,cnicos	82,98	-82,98	0,00	82,98	0,00	0,00
2007.0.20.1790.0.42000	A la Admin. General	17.103,09	-17.103,09	0,00	17.103,09	0,00	0,00
2007.0.21.3300.0.48900	Otras transferencias	7.815,00	-7.815,00	0,00	7.815,00	0,00	0,00
2007.0.22.3380.0.22606	Reuniones y conferencias	236,80	-236,80	0,00	236,80	0,00	0,00
2007.0.24.2312.0.20200	Alquiler edificios	1.576,86	-1.576,86	0,00	1.576,86	0,00	0,00
2007.0.25.4330.0.22606	Reuniones y conferencias	10.522,33	0,00	10.522,33	10.522,33	10.522,33	0,00
	TOTAL 2007	**166.587,87**	**-.154.396,71**	**12.191,16**	**164.919,04**	**12.191,16**	**0,00**
2008.0.10.4320.0.22609	Festejos populares	13.920,00	-13.920,00	0,00	13.920,00	0,00	0,00
2008.0.10.9120.0.22609	Festejos populares	0,00	0,00	0,00	0,00	0,00	0,00
2008.0.10.9203.0.22602	Publicidad y propaganda.	3.364,00	0,00	3.364,00	0,00	3.364,00	0,00
2008.0.11.0110.0.31000	Intereses.	49.101,37	-49.101,37	0,00	49.101,37	0,00	0,00
2008.0.11.9205.0.21600	Conservaci¢n inform tica	68,44	-68,44	0,00	68,44	0,00	0,00
2008.0.12.9206.0.48100	Becas	331,16	-331,16	0,00	331,16	0,00	0,00
2008.0.12.9330.0.21200	Conservaci¢n edificios	1.401,75	-1.401,75	0,00	1.401,75	0,00	0,00
2008.0.13.3200.0.21200	Conservaci¢n edificios	347,99	-347,99	0,00	347,99	0,00	0,00
2008.0.13.3200.0.21300	Conserv. instalaciones	513,60	0,00	513,60	0,00	513,60	0,00
2008.0.13.3200.0.22103	Combustibles	54,17	0,00	54,17	0,00	54,17	0,00
2008.0.13.3200.0.48100	Becas	0,81	-0,81	0,00	0,81	0,00	0,00

© IVAL informática

EJERCICIOS CERRADOS
OBLIGACIONES DE PRESUPUESTOS CERRADOS

APLICACIÓN PRESUPUESTARIA	DESCRIPCIÓN	OBLIGACIONES PENDIENTES DE PAGO A 1 DE ENERO	MODIFICACIONES SALDO INICIAL Y ANULACIONES	TOTAL OBLIGACIONES	PRESCRIPCIONES	PAGOS REALIZADOS	OBLIGACIONES PDTES DE PAGO A 31 DE DICIEMBRE
2008.0.14.1510.0.21400	Conservaci¢n veh¡culos	0,00	0,00	0,00	0,00	0,00	0,00
2008.0.14.1510.0.22000	Material oficina	0,00	0,00	0,00	0,00	0,00	0,00
2008.0.14.1710.0.21000	Conserv. infraestructura	0,00	0,00	0,00	0,00	0,00	0,00
2008.0.14.1710.0.21300	Conserv. instalaciones	0,00	0,00	0,00	0,00	0,00	0,00
2008.0.14.9290.0.21000	Conserv. infraestructura	373,52	0,00	373,52	0,00	373,52	0,00
2008.0.14.9290.0.21200	Conservaci¢n edificios	1.960,57	-1.960,57	0,00	1.960,57	0,00	0,00
2008.0.14.9290.0.21300	Conserv. instalaciones	724,97	-672,80	52,17	672,80	52,17	0,00
2008.0.15.1610.0.21000	Conserv. infraestructura	4,71	-4,71	0,00	4,71	0,00	0,00
2008.0.15.1620.0.21300	Conserv. instalaciones	3.497,05	0,00	3.497,05	0,00	3.497,05	0,00
2008.0.15.1620.0.22700	Limpieza y aseo	545.609,29	0,00	545.609,29	0,00	545.609,29	0,00
2008.0.16.1320.0.20400	Alquiler veh¡culos	2.706,75	0,00	2.706,75	0,00	2.706,75	0,00
2008.0.16.1320.0.21000	Conserv. infraestructura	1.311,65	0,00	1.311,65	0,00	1.311,65	0,00
2008.0.16.1320.0.21300	Conserv. instalaciones	10.929,09	0,00	10.929,09	0,00	10.929,09	0,00
2008.0.16.1320.0.21400	Conservaci¢n veh¡culos	2.625,25	0,00	2.625,25	0,00	2.625,25	0,00
2008.0.16.1320.0.21500	Convervaci¢n mobiliario	610,63	-610,63	0,00	610,63	0,00	0,00
2008.0.16.1320.0.22601	Atenciones protocolarias	0,00	0,00	0,00	0,00	0,00	0,00
2008.0.17.3400.0.21000	Conserv. infraestructura	0,00	0,00	0,00	0,00	0,00	0,00
2008.0.17.3400.0.21300	Conserv. instalaciones	0,00	0,00	0,00	0,00	0,00	0,00
2008.0.17.3400.0.21400	Conservaci¢n veh¡culos	0,00	0,00	0,00	0,00	0,00	0,00
2008.0.17.3400.0.48900	Otras transferencias	6.000,00	-6.000,00	0,00	6.000,00	0,00	0,00
2008.0.18.2311.0.22706	Estudios y trab. t,cnicos	1.783,48	0,00	1.783,48	0,00	1.783,48	0,00
2008.0.20.1790.0.22601	Atenciones protocolarias	200,10	-200,10	0,00	200,10	0,00	0,00
2008.0.22.3380.0.21200	Conservaci¢n edificios	0,00	0,00	0,00	0,00	0,00	0,00
2008.0.22.3380.0.22104	Vestuario	0,00	0,00	0,00	0,00	0,00	0,00
2008.0.22.3380.0.22606	Reuniones y conferencias	221,16	-221,16	0,00	221,16	0,00	0,00
2008.0.22.3380.0.22609	Festejos populares	0,00	0,00	0,00	0,00	0,00	0,00
2008.0.25.4330.0.22201	Postales	25,58	0,00	25,58	0,00	25,58	0,00
2008.0.25.4330.0.22609	Festejos populares	417,60	0,00	417,60	0,00	417,60	0,00
	TOTAL 2008	**648.104,69**	**-74.841,49**	**573.263,20**	**74.841,49**	**573.263,20**	**0,00**
2009.0.10.4320.0.21300	Conserv. instalaciones	50.056,79	0,00	50.056,79	0,00	50.056,79	0,00
2009.0.10.4320.0.22400	Primas de seguros	538,30	0,00	538,30	0,00	538,30	0,00
2009.0.10.4320.0.22602	Publicidad y propaganda.	88.486,52	0,00	88.486,52	0,00	62.524,00	25.962,52
2009.0.10.4320.0.22606	Reuniones y conferencias	17.904,26	0,00	17.904,26	0,00	10.432,50	7.471,76
2009.0.10.4320.0.22706	Estudios y trab. t,cnicos	604,02	0,00	604,02	0,00	604,02	0,00

© IVAL informática

EJERCICIOS CERRADOS
OBLIGACIONES DE PRESUPUESTOS CERRADOS

APLICACIÓN PRESUPUESTARIA	DESCRIPCIÓN	OBLIGACIONES PENDIENTES DE PAGO A 1 DE ENERO	MODIFICACIONES SALDO INICIAL Y ANULACIONES	TOTAL OBLIGACIONES	PRESCRIPCIONES	PAGOS REALIZADOS	OBLIGACIONES PDTES DE PAGO A 31 DE DICIEMBRE
2009.0.10.9120.0.21400	Conservaci¢n veh¡culos	279,00	0,00	279,00	0,00	279,00	0,00
2009.0.10.9120.0.22000	Material oficina	58,82	0,00	58,82	0,00	58,82	0,00
2009.0.10.9120.0.22601	Atenciones protocolarias	5.687,65	0,00	5.687,65	0,00	1.027,20	4.660,45
2009.0.10.9200.0.16001	Seguridad Social funciona	15.652,49	-15.652,49	0,00	15.652,49	0,00	0,00
2009.0.10.9200.0.22001	Prensa, revistas, libros	821,28	0,00	821,28	0,00	821,28	0,00
2009.0.10.9200.0.22604	Jurídicos, contenciosos	1.926,05	0,00	1.926,05	0,00	1.926,05	0,00
2009.0.10.9202.0.21300	Conserv. instalaciones	115,11	0,00	115,11	0,00	115,11	0,00
2009.0.10.9203.0.22602	Publicidad y propaganda.	50.597,41	0,00	50.597,41	0,00	50.175,44	421,97
2009.0.10.9203.0.22706	Estudios y trab. t,cnicos	0,00	0,00	0,00	0,00	0,00	0,00
2009.0.11.9204.0.21300	Conserv. instalaciones	293,64	0,00	293,64	0,00	293,64	0,00
2009.0.11.9204.0.22000	Material oficina	342,16	0,00	342,16	0,00	342,16	0,00
2009.0.11.9205.0.21600	Conservaci¢n inform tica	8.700,00	0,00	8.700,00	0,00	8.700,00	0,00
2009.0.11.9205.0.22002	Material inform tico	793,34	0,00	793,34	0,00	793,34	0,00
2009.0.11.9207.0.22001	Prensa, revistas, libros	10.738,48	0,00	10.738,48	0,00	0,00	10.738,48
2009.0.11.9310.0.22000	Material oficina	1.744,79	0,00	1.744,79	0,00	1.744,79	0,00
2009.0.11.9310.0.22001	Prensa, revistas, libros	584,76	0,00	584,76	0,00	380,00	204,76
2009.0.11.9310.0.22604	Jurídicos, contenciosos	1.008,28	0,00	1.008,28	0,00	1.008,28	0,00
2009.0.12.9206.0.16008	Asis. médica funcionarios	3.860,79	0,00	3.860,79	0,00	3.860,79	0,00
2009.0.12.9206.0.21500	Convervaci¢n mobiliario	25,15	0,00	25,15	0,00	25,15	0,00
2009.0.12.9206.0.22000	Material oficina	17,04	0,00	17,04	0,00	17,04	0,00
2009.0.12.9206.0.22604	Jurídicos, contenciosos	1.392,00	0,00	1.392,00	0,00	1.392,00	0,00
2009.0.12.9206.0.22609	Festejos populares	354,96	0,00	354,96	0,00	354,96	0,00
2009.0.12.9206.0.48100	Becas	1.135,32	-1.135,32	0,00	1.135,32	0,00	0,00
2009.0.12.9330.0.21200	Conservaci¢n edificios	1.426,67	0,00	1.426,67	0,00	69,86	1.356,81
2009.0.13.3200.0.21000	Conserv. infraestructura	5.541,60	0,00	5.541,60	0,00	5.541,60	0,00
2009.0.13.3200.0.21200	Conservaci¢n edificios	9.376,40	0,00	9.376,40	0,00	8.622,98	753,42
2009.0.13.3200.0.21300	Conserv. instalaciones	20.558,70	0,00	20.558,70	0,00	20.558,70	0,00
2009.0.13.3200.0.22000	Material oficina	50,16	0,00	50,16	0,00	50,16	0,00
2009.0.13.3200.0.22001	Prensa, revistas, libros	0,00	0,00	0,00	0,00	0,00	0,00
2009.0.13.3200.0.22103	Combustibles	47,54	0,00	47,54	0,00	47,54	0,00
2009.0.13.3200.0.22300	Transportes.	6.257,43	0,00	6.257,43	0,00	6.257,43	0,00
2009.0.13.3200.0.22606	Reuniones y conferencias	2.689,30	0,00	2.689,30	0,00	2.022,30	667,00
2009.0.13.3200.0.22700	Limpieza y aseo	238.617,73	0,00	238.617,73	0,00	238.617,73	0,00
2009.0.13.3200.0.45100	A Organismos Aut¢nomos CA	3.439,52	0,00	3.439,52	0,00	0,00	3.439,52

© IVAL informática

EJERCICIOS CERRADOS
OBLIGACIONES DE PRESUPUESTOS CERRADOS

APLICACIÓN PRESUPUESTARIA	DESCRIPCIÓN	OBLIGACIONES PENDIENTES DE PAGO A 1 DE ENERO	MODIFICACIONES SALDO INICIAL Y ANULACIONES	TOTAL OBLIGACIONES	PRESCRIPCIONES	PAGOS REALIZADOS	OBLIGACIONES PDTES DE PAGO A 31 DE DICIEMBRE
2009.0.13.3200.0.48100	Becas	0,18	-0,18	0,00	0,18	0,00	0,00
2009.0.13.3200.0.48900	Otras transferencias	2.500,00	0,00	2.500,00	0,00	0,00	2.500,00
2009.0.13.3240.0.21300	Conserv. instalaciones	118,53	0,00	118,53	0,00	118,53	0,00
2009.0.13.3240.0.22700	Limpieza y aseo	0,00	0,00	0,00	0,00	0,00	0,00
2009.0.14.1510.0.21400	Conservaci¢n veh¡culos	79,82	0,00	79,82	0,00	79,82	0,00
2009.0.14.1510.0.22000	Material oficina	2.413,68	-2.154,66	259,02	2.154,66	24,10	234,92
2009.0.14.1510.0.22201	Postales	124,24	0,00	124,24	0,00	124,24	0,00
2009.0.14.1510.0.22604	Jurídicos, contenciosos	11.809,39	-1.133,90	10.675,49	1.133,90	10.672,00	3,49
2009.0.14.1510.0.22706	Estudios y trab. t,cnicos	10.536,00	0,00	10.536,00	0,00	10.536,00	0,00
2009.0.14.1550.0.21000	Conserv. infraestructura	24.023,00	0,00	24.023,00	0,00	24.023,00	0,00
2009.0.14.1650.0.21300	Conserv. instalaciones	0,00	0,00	0,00	0,00	0,00	0,00
2009.0.14.1710.0.21000	Conserv. infraestructura	96.381,44	0,00	96.381,44	0,00	88.689,81	7.691,63
2009.0.14.1710.0.21300	Conserv. instalaciones	73,24	0,00	73,24	0,00	73,24	0,00
2009.0.14.9290.0.20400	Alquiler veh¡culos	0,00	0,00	0,00	0,00	0,00	0,00
2009.0.14.9290.0.21000	Conserv. infraestructura	19.524,42	-9.916,32	9.608,10	9.916,32	9.608,10	0,00
2009.0.14.9290.0.21200	Conservaci¢n edificios	4.878,03	0,00	4.878,03	0,00	4.408,00	470,03
2009.0.14.9290.0.21300	Conserv. instalaciones	15.014,15	0,00	15.014,15	0,00	15.014,15	0,00
2009.0.14.9290.0.21400	Conservaci¢n veh¡culos	3.336,45	0,00	3.336,45	0,00	3.336,45	0,00
2009.0.14.9290.0.22000	Material oficina	0,00	0,00	0,00	0,00	0,00	0,00
2009.0.14.9290.0.22104	Vestuario	0,00	0,00	0,00	0,00	0,00	0,00
2009.0.14.9290.0.22110	Productos limpieza	0,00	0,00	0,00	0,00	0,00	0,00
2009.0.14.9290.0.22200	Servicios Telecomunicacio	0,00	0,00	0,00	0,00	0,00	0,00
2009.0.14.9290.0.22700	Limpieza y aseo	0,00	0,00	0,00	0,00	0,00	0,00
2009.0.15.1620.0.21300	Conserv. instalaciones	28.689,66	0,00	28.689,66	0,00	28.689,66	0,00
2009.0.15.1620.0.22110	Productos limpieza	20.143,40	0,00	20.143,40	0,00	20.143,40	0,00
2009.0.15.1620.0.22700	Limpieza y aseo	6.193.809,18	0,00	6.193.809,18	0,00	6.193.809,18	0,00
2009.0.15.1620.52.60100	Inversión obras	152.601,68	0,00	152.601,68	0,00	152.601,68	0,00
2009.0.15.1690.0.21000	Conserv. infraestructura	108,30	0,00	108,30	0,00	108,30	0,00
2009.0.15.1700.0.21300	Conserv. instalaciones	288,01	0,00	288,01	0,00	288,01	0,00
2009.0.15.1700.0.22001	Prensa, revistas, libros	88,40	0,00	88,40	0,00	88,40	0,00
2009.0.15.1700.0.22700	Limpieza y aseo	20.300,00	0,00	20.300,00	0,00	20.300,00	0,00
2009.0.15.1700.0.22706	Estudios y trab. t,cnicos	2.001,17	0,00	2.001,17	0,00	2.001,17	0,00
2009.0.16.1320.0.16200	Formación y perfeccionami	464,00	0,00	464,00	0,00	0,00	464,00
2009.0.16.1320.0.20400	Alquiler veh¡culos	2.489,65	0,00	2.489,65	0,00	2.489,65	0,00

© IVAL informática

EJERCICIOS CERRADOS
OBLIGACIONES DE PRESUPUESTOS CERRADOS

APLICACIÓN PRESUPUESTARIA	DESCRIPCIÓN	OBLIGACIONES PENDIENTES DE PAGO A 1 DE ENERO	MODIFICACIONES SALDO INICIAL Y ANULACIONES	TOTAL OBLIGACIONES	PRESCRIPCIONES	PAGOS REALIZADOS	OBLIGACIONES PDTES DE PAGO A 31 DE DICIEMBRE
2009.0.16.1320.0.21000	Conserv. infraestructura	0,00	0,00	0,00	0,00	0,00	0,00
2009.0.16.1320.0.21200	Conservaci¢n edificios	311,33	0,00	311,33	0,00	311,33	0,00
2009.0.16.1320.0.21300	Conserv. instalaciones	5.033,15	0,00	5.033,15	0,00	5.033,15	0,00
2009.0.16.1320.0.21400	Conservaci¢n veh¡culos	1.929,01	0,00	1.929,01	0,00	1.929,01	0,00
2009.0.16.1320.0.21500	Convervaci¢n mobiliario	0,00	0,00	0,00	0,00	0,00	0,00
2009.0.16.1320.0.21600	Conservaci¢n inform tica	0,00	0,00	0,00	0,00	0,00	0,00
2009.0.16.1320.0.22104	Vestuario	5.836,16	0,00	5.836,16	0,00	5.836,16	0,00
2009.0.16.1320.0.22105	Productos alimenticios	0,00	0,00	0,00	0,00	0,00	0,00
2009.0.16.1320.0.22110	Productos limpieza	0,00	0,00	0,00	0,00	0,00	0,00
2009.0.16.1320.0.22601	Atenciones protocolarias	0,00	0,00	0,00	0,00	0,00	0,00
2009.0.16.1320.0.22606	Reuniones y conferencias	0,00	0,00	0,00	0,00	0,00	0,00
2009.0.16.1320.0.22700	Limpieza y aseo	0,00	0,00	0,00	0,00	0,00	0,00
2009.0.16.1320.0.22706	Estudios y trab. t,cnicos	5.107,48	0,00	5.107,48	0,00	5.107,48	0,00
2009.0.17.3400.0.20200	Alquiler edificios	14.023,67	0,00	14.023,67	0,00	14.023,67	0,00
2009.0.17.3400.0.20400	Alquiler veh¡culos	110,00	0,00	110,00	0,00	110,00	0,00
2009.0.17.3400.0.21000	Conserv. infraestructura	8.257,86	0,00	8.257,86	0,00	8.257,86	0,00
2009.0.17.3400.0.21200	Conservaci¢n edificios	0,00	0,00	0,00	0,00	0,00	0,00
2009.0.17.3400.0.21300	Conserv. instalaciones	51.510,10	0,00	51.510,10	0,00	50.945,18	564,92
2009.0.17.3400.0.21400	Conservaci¢n veh¡culos	5,90	0,00	5,90	0,00	5,90	0,00
2009.0.17.3400.0.21500	Convervaci¢n mobiliario	721,98	0,00	721,98	0,00	0,00	721,98
2009.0.17.3400.0.22103	Combustibles	32,32	0,00	32,32	0,00	32,32	0,00
2009.0.17.3400.0.22104	Vestuario	0,00	0,00	0,00	0,00	0,00	0,00
2009.0.17.3400.0.22110	Productos limpieza	0,00	0,00	0,00	0,00	0,00	0,00
2009.0.17.3400.0.22400	Primas de seguros	216,18	0,00	216,18	0,00	192,38	23,80
2009.0.17.3400.0.22601	Atenciones protocolarias	83,73	0,00	83,73	0,00	83,73	0,00
2009.0.17.3400.0.22609	Festejos populares	2.136,12	0,00	2.136,12	0,00	1.872,36	263,76
2009.0.17.3420.0.21200	Conservaci¢n edificios	259,35	0,00	259,35	0,00	259,35	0,00
2009.0.17.3420.0.21300	Conserv. instalaciones	26.915,77	0,00	26.915,77	0,00	26.915,77	0,00
2009.0.17.3420.0.21500	Convervaci¢n mobiliario	54,96	0,00	54,96	0,00	54,96	0,00
2009.0.17.3420.0.22103	Combustibles	0,00	0,00	0,00	0,00	0,00	0,00
2009.0.17.3420.0.22110	Productos limpieza	251,79	0,00	251,79	0,00	0,00	251,79
2009.0.17.3420.0.22700	Limpieza y aseo	0,00	0,00	0,00	0,00	0,00	0,00
2009.0.17.3420.0.22706	Estudios y trab. t,cnicos	0,00	0,00	0,00	0,00	0,00	0,00
2009.0.18.2311.0.21200	Conservaci¢n edificios	975,04	0,00	975,04	0,00	975,04	0,00

© IVAL informática

EJERCICIOS CERRADOS
OBLIGACIONES DE PRESUPUESTOS CERRADOS

APLICACIÓN PRESUPUESTARIA	DESCRIPCIÓN	OBLIGACIONES PENDIENTES DE PAGO A 1 DE ENERO	MODIFICACIONES SALDO INICIAL Y ANULACIONES	TOTAL OBLIGACIONES	PRESCRIPCIONES	PAGOS REALIZADOS	OBLIGACIONES PDTES DE PAGO A 31 DE DICIEMBRE
2009.0.18.2311.0.21300	Conserv. instalaciones	404,52	0,00	404,52	0,00	404,52	0,00
2009.0.18.2311.0.22706	Estudios y trab. t,cnicos	6.713,49	0,00	6.713,49	0,00	4.307,09	2.406,40
2009.0.18.2311.0.48000	Atenciones Beneficas	23.523,42	0,00	23.523,42	0,00	1.598,71	21.924,71
2009.0.18.2321.0.21300	Conserv. instalaciones	83,71	0,00	83,71	0,00	83,71	0,00
2009.0.18.2321.0.22606	Reuniones y conferencias	324,80	0,00	324,80	0,00	324,80	0,00
2009.0.18.2330.0.21200	Conservaci¢n edificios	1.378,83	0,00	1.378,83	0,00	1.378,83	0,00
2009.0.18.2330.0.21300	Conserv. instalaciones	13.629,09	0,00	13.629,09	0,00	13.629,09	0,00
2009.0.18.2330.0.22606	Reuniones y conferencias	900,00	0,00	900,00	0,00	900,00	0,00
2009.0.18.2330.0.22700	Limpieza y aseo	0,00	0,00	0,00	0,00	0,00	0,00
2009.0.19.3100.0.21200	Conservaci¢n edificios	141,59	0,00	141,59	0,00	141,59	0,00
2009.0.19.3130.0.22103	Combustibles	31,50	0,00	31,50	0,00	31,50	0,00
2009.0.19.3130.0.22110	Productos limpieza	4,50	0,00	4,50	0,00	4,50	0,00
2009.0.19.3130.0.22111	Suministros de repuestos	3.031,31	0,00	3.031,31	0,00	901,90	2.129,41
2009.0.19.3130.0.22201	Postales	65,86	0,00	65,86	0,00	65,86	0,00
2009.0.20.1790.0.21300	Conserv. instalaciones	1.893,69	0,00	1.893,69	0,00	1.893,69	0,00
2009.0.20.1790.0.22700	Limpieza y aseo	0,00	0,00	0,00	0,00	0,00	0,00
2009.0.20.1790.0.22701	Seguridad.	12.337,08	0,00	12.337,08	0,00	12.337,08	0,00
2009.0.20.1790.0.22706	Estudios y trab. t,cnicos	8.924,27	0,00	8.924,27	0,00	4.259,29	4.664,98
2009.0.21.3300.0.20200	Alquiler edificios	11.976,30	0,00	11.976,30	0,00	11.976,30	0,00
2009.0.21.3300.0.22602	Publicidad y propaganda.	1.198,86	0,00	1.198,86	0,00	0,00	1.198,86
2009.0.21.3300.0.22609	Festejos populares	5.962,74	0,00	5.962,74	0,00	1.366,16	4.596,58
2009.0.21.3300.0.48900	Otras transferencias	18.000,00	0,00	18.000,00	0,00	18.000,00	0,00
2009.0.21.3320.0.21200	Conservaci¢n edificios	127,60	0,00	127,60	0,00	0,00	127,60
2009.0.21.3320.0.21300	Conserv. instalaciones	263,11	0,00	263,11	0,00	222,51	40,60
2009.0.21.3320.0.21500	Convervaci¢n mobiliario	22,52	0,00	22,52	0,00	22,52	0,00
2009.0.21.3320.0.21600	Conservaci¢n inform tica	7.303,44	0,00	7.303,44	0,00	7.303,44	0,00
2009.0.21.3320.0.22000	Material oficina	2,08	0,00	2,08	0,00	2,08	0,00
2009.0.21.3320.0.22001	Prensa, revistas, libros	2.497,81	0,00	2.497,81	0,00	2.247,05	250,76
2009.0.22.3380.0.20200	Alquiler edificios	14.023,67	0,00	14.023,67	0,00	14.023,67	0,00
2009.0.22.3380.0.21200	Conservaci¢n edificios	268,28	0,00	268,28	0,00	268,28	0,00
2009.0.22.3380.0.22609	Festejos populares	68.034,10	0,00	68.034,10	0,00	67.563,43	470,67
2009.0.23.4310.0.21500	Convervaci¢n mobiliario	0,00	0,00	0,00	0,00	0,00	0,00
2009.0.23.4310.0.22103	Combustibles	4,50	0,00	4,50	0,00	4,50	0,00
2009.0.23.4310.0.22609	Festejos populares	1.276,00	0,00	1.276,00	0,00	1.276,00	0,00

© IVAL informática

EJERCICIOS CERRADOS
OBLIGACIONES DE PRESUPUESTOS CERRADOS

APLICACIÓN PRESUPUESTARIA	DESCRIPCIÓN	OBLIGACIONES PENDIENTES DE PAGO A 1 DE ENERO	MODIFICACIONES SALDO INICIAL Y ANULACIONES	TOTAL OBLIGACIONES	PRESCRIPCIONES	PAGOS REALIZADOS	OBLIGACIONES PDTES DE PAGO A 31 DE DICIEMBRE
2009.0.23.4310.62.62200	Edificios y otras constru	907.299,64	0,00	907.299,64	0,00	907.299,64	0,00
2009.0.23.4930.0.21400	Conservaci¢n veh¡culos	4,50	0,00	4,50	0,00	4,50	0,00
2009.0.23.4930.0.21500	Convervaci¢n mobiliario	41,85	0,00	41,85	0,00	41,85	0,00
2009.0.23.4930.0.22606	Reuniones y conferencias	8.173,59	0,00	8.173,59	0,00	8.173,59	0,00
2009.0.24.2312.0.21200	Conservaci¢n edificios	5.017,00	0,00	5.017,00	0,00	5.017,00	0,00
2009.0.24.2312.0.22200	Servicios Telecomunicacio	884,93	0,00	884,93	0,00	884,93	0,00
2009.0.24.2312.0.22609	Festejos populares	220,40	0,00	220,40	0,00	220,40	0,00
2009.0.25.4330.0.22606	Reuniones y conferencias	12.201,60	0,00	12.201,60	0,00	12.201,60	0,00
2009.0.25.4330.0.22609	Festejos populares	2.033,96	0,00	2.033,96	0,00	0,00	2.033,96
2009.0.25.4331.0.21200	Conservaci¢n edificios	0,00	0,00	0,00	0,00	0,00	0,00
2009.0.26.1640.0.21000	Conserv. infraestructura	1.345,60	0,00	1.345,60	0,00	1.345,60	0,00
2009.0.26.1640.0.21300	Conserv. instalaciones	11.519,83	0,00	11.519,83	0,00	11.519,83	0,00
2009.1.11.9205.3.62600	Equipos para procesos de	28.684,30	0,00	28.684,30	0,00	28.684,30	0,00
2009.1.13.3200.35.62200	Edificios y otras constru	156.943,75	0,00	156.943,75	0,00	156.943,75	0,00
	TOTAL 2009	**8.626.011,00**	**-29.992,87**	**8.596.018,13**	**29.992,87**	**8.487.306,59**	**108.711,54**
2010.0.10.9120.0.21400	Conservaci¢n veh¡culos	484,87	0,00	484,87	0,00	484,87	0,00
2010.0.10.9120.0.21500	Convervaci¢n mobiliario	0,00	0,00	0,00	0,00	0,00	0,00
2010.0.10.9120.0.22000	Material oficina	0,00	0,00	0,00	0,00	0,00	0,00
2010.0.10.9120.0.22103	Combustibles	0,00	0,00	0,00	0,00	0,00	0,00
2010.0.10.9120.0.22601	Atenciones protocolarias	0,00	0,00	0,00	0,00	0,00	0,00
2010.0.10.9120.0.22606	Reuniones y conferencias	16.633,14	0,00	16.633,14	0,00	1.716,00	14.917,14
2010.0.10.9120.0.22609	Festejos populares	546,15	0,00	546,15	0,00	0,00	546,15
2010.0.10.9120.0.48900	Otras transferencias	3.000,00	0,00	3.000,00	0,00	0,00	3.000,00
2010.0.10.9200.0.22400	Primas de seguros	1.839,40	0,00	1.839,40	0,00	0,00	1.839,40
2010.0.10.9200.0.22603	Publicaci¾n en Diarios Of	0,00	0,00	0,00	0,00	0,00	0,00
2010.0.10.9200.0.22604	Jurídicos, contenciosos	25.574,02	0,00	25.574,02	0,00	24.986,38	587,64
2010.0.10.9201.0.22000	Material oficina	0,00	0,00	0,00	0,00	0,00	0,00
2010.0.10.9201.0.22201	Postales	0,00	0,00	0,00	0,00	0,00	0,00
2010.0.10.9202.0.20200	Alquiler edificios	11.800,00	0,00	11.800,00	0,00	11.800,00	0,00
2010.0.10.9202.0.21300	Conserv. instalaciones	0,00	0,00	0,00	0,00	0,00	0,00
2010.0.10.9202.0.22706	Estudios y trab. t,cnicos	44,92	0,00	44,92	0,00	44,92	0,00
2010.0.10.9203.0.22001	Prensa, revistas, libros	551,00	0,00	551,00	0,00	551,00	0,00
2010.0.10.9203.0.22602	Publicidad y propaganda.	11.360,80	0,00	11.360,80	0,00	11.360,80	0,00
2010.0.10.9203.0.22706	Estudios y trab. t,cnicos	13.240,60	0,00	13.240,60	0,00	13.240,60	0,00

© IVAL informática

EJERCICIOS CERRADOS
OBLIGACIONES DE PRESUPUESTOS CERRADOS

APLICACIÓN PRESUPUESTARIA	DESCRIPCIÓN	OBLIGACIONES PENDIENTES DE PAGO A 1 DE ENERO	MODIFICACIONES SALDO INICIAL Y ANULACIONES	TOTAL OBLIGACIONES	PRESCRIPCIONES	PAGOS REALIZADOS	OBLIGACIONES PDTES DE PAGO A 31 DE DICIEMBRE
2010.0.10.9205.0.21600	Conservaci¢n inform tica	79.547,05	0,00	79.547,05	0,00	79.547,05	0,00
2010.0.10.9205.0.22002	Material inform tico	3.512,55	0,00	3.512,55	0,00	3.512,55	0,00
2010.0.10.9205.0.22706	Estudios y trab. t,cnicos	0,00	0,00	0,00	0,00	0,00	0,00
2010.0.11.0110.0.35200	Intereses de demora.	493.152,73	0,00	493.152,73	0,00	493.152,73	0,00
2010.0.11.0110.0.35900	Otros gastos financieros.	1.202,66	0,00	1.202,66	0,00	1.202,66	0,00
2010.0.11.9204.0.21300	Conserv. instalaciones	0,00	0,00	0,00	0,00	0,00	0,00
2010.0.11.9204.0.22000	Material oficina	42.497,89	0,00	42.497,89	0,00	41.807,87	690,02
2010.0.11.9310.0.21500	Convervaci¢n mobiliario	0,00	0,00	0,00	0,00	0,00	0,00
2010.0.11.9310.0.22000	Material oficina	0,00	0,00	0,00	0,00	0,00	0,00
2010.0.11.9310.0.22001	Prensa, revistas, libros	1.172,70	-23,78	1.148,92	23,78	1.148,92	0,00
2010.0.11.9310.0.22604	Jurídicos, contenciosos	4.739,74	0,00	4.739,74	0,00	4.739,74	0,00
2010.0.11.9310.0.22706	Estudios y trab. t,cnicos	95.761,21	0,00	95.761,21	0,00	0,00	95.761,21
2010.0.12.9206.0.16008	Asis. médica funcionarios	35.719,06	0,00	35.719,06	0,00	35.719,06	0,00
2010.0.12.9206.0.21500	Convervaci¢n mobiliario	3.201,10	0,00	3.201,10	0,00	3.201,10	0,00
2010.0.12.9206.0.21600	Conservaci¢n inform tica	2.440,15	0,00	2.440,15	0,00	2.440,15	0,00
2010.0.12.9206.0.22000	Material oficina	0,00	0,00	0,00	0,00	0,00	0,00
2010.0.12.9206.0.22706	Estudios y trab. t,cnicos	10.440,00	0,00	10.440,00	0,00	10.440,00	0,00
2010.0.12.9206.0.48100	Becas	702,47	-702,47	0,00	702,47	0,00	0,00
2010.0.13.3200.0.21000	Conserv. infraestructura	0,00	0,00	0,00	0,00	0,00	0,00
2010.0.13.3200.0.21200	Conservaci¢n edificios	118.905,52	0,00	118.905,52	0,00	118.905,52	0,00
2010.0.13.3200.0.21300	Conserv. instalaciones	16.124,60	0,00	16.124,60	0,00	16.124,60	0,00
2010.0.13.3200.0.21600	Conservaci¢n inform tica	10.694,27	0,00	10.694,27	0,00	10.694,27	0,00
2010.0.13.3200.0.22000	Material oficina	372,60	0,00	372,60	0,00	372,60	0,00
2010.0.13.3200.0.22103	Combustibles	146,65	0,00	146,65	0,00	146,65	0,00
2010.0.13.3200.0.22300	Transportes.	21.858,97	0,00	21.858,97	0,00	21.858,97	0,00
2010.0.13.3200.0.22400	Primas de seguros	445,19	0,00	445,19	0,00	445,19	0,00
2010.0.13.3200.0.22602	Publicidad y propaganda.	765,60	0,00	765,60	0,00	765,60	0,00
2010.0.13.3200.0.22606	Reuniones y conferencias	1.613,97	0,00	1.613,97	0,00	1.613,97	0,00
2010.0.13.3200.0.22700	Limpieza y aseo	904.458,79	0,00	904.458,79	0,00	904.458,79	0,00
2010.0.13.3200.0.22706	Estudios y trab. t,cnicos	61.989,69	0,00	61.989,69	0,00	61.989,69	0,00
2010.0.13.3200.0.42100	Al Servicio P·blico de Em	57.590,00	0,00	57.590,00	0,00	57.590,00	0,00
2010.0.13.3200.0.45100	A Organismos Aut¢nomos CA	13.537,42	0,00	13.537,42	0,00	13.131,42	406,00
2010.0.13.3200.0.48100	Becas	19.330,37	-3.653,36	15.677,01	3.653,36	15.677,01	0,00
2010.0.13.3200.0.48900	Otras transferencias	14.840,00	0,00	14.840,00	0,00	14.840,00	0,00

© IVAL informática

EJERCICIOS CERRADOS
OBLIGACIONES DE PRESUPUESTOS CERRADOS

APLICACIÓN PRESUPUESTARIA	DESCRIPCIÓN	OBLIGACIONES PENDIENTES DE PAGO A 1 DE ENERO	MODIFICACIONES SALDO INICIAL Y ANULACIONES	TOTAL OBLIGACIONES	PRESCRIPCIONES	PAGOS REALIZADOS	OBLIGACIONES PDTES DE PAGO A 31 DE DICIEMBRE
2010.0.13.3200.136.62500	Mobiliario	27.119,70	0,00	27.119,70	0,00	27.119,70	0,00
2010.0.13.3240.0.21200	Conservaci¢n edificios	0,00	0,00	0,00	0,00	0,00	0,00
2010.0.13.3240.0.21500	Convervaci¢n mobiliario	2.029,60	0,00	2.029,60	0,00	2.029,60	0,00
2010.0.13.3240.0.22700	Limpieza y aseo	975,04	0,00	975,04	0,00	975,04	0,00
2010.0.14.1550.0.21000	Conserv. infraestructura	12.908,30	0,00	12.908,30	0,00	12.908,30	0,00
2010.0.14.1620.0.21300	Conserv. instalaciones	56.037,50	0,00	56.037,50	0,00	56.037,50	0,00
2010.0.14.1620.0.22110	Productos limpieza	25.972,40	0,00	25.972,40	0,00	25.972,40	0,00
2010.0.14.1620.0.22601	Atenciones protocolarias	6.000,00	0,00	6.000,00	0,00	6.000,00	0,00
2010.0.14.1620.0.22700	Limpieza y aseo	10.985.745,48	0,00	10.985.745,48	0,00	9.964.231,10	1.021.514,38
2010.0.14.1620.0.46700	A Consorcios	26.206,16	0,00	26.206,16	0,00	26.206,16	0,00
2010.0.14.1650.0.21300	Conserv. instalaciones	504.520,67	0,00	504.520,67	0,00	504.520,67	0,00
2010.0.14.1650.0.22100	Energ¡a el,ctrica	25.994,62	0,00	25.994,62	0,00	25.994,62	0,00
2010.0.14.1710.0.21000	Conserv. infraestructura	498.772,49	0,00	498.772,49	0,00	498.772,49	0,00
2010.0.14.1710.0.21300	Conserv. instalaciones	38.119,77	0,00	38.119,77	0,00	38.119,77	0,00
2010.0.14.1710.112.61000	Inv. infraestructuras	42.106,06	0,00	42.106,06	0,00	42.106,06	0,00
2010.0.14.9290.0.20200	Alquiler edificios	11.777,98	-762,16	11.015,82	762,16	11.015,82	0,00
2010.0.14.9290.0.20400	Alquiler veh¡culos	4.690,00	0,00	4.690,00	0,00	4.690,00	0,00
2010.0.14.9290.0.21000	Conserv. infraestructura	39.521,05	0,00	39.521,05	0,00	39.521,05	0,00
2010.0.14.9290.0.21200	Conservaci¢n edificios	41.365,63	0,00	41.365,63	0,00	41.365,63	0,00
2010.0.14.9290.0.21300	Conserv. instalaciones	170.805,66	0,00	170.805,66	0,00	170.805,66	0,00
2010.0.14.9290.0.21400	Conservaci¢n veh¡culos	2.961,90	0,00	2.961,90	0,00	2.961,90	0,00
2010.0.14.9290.0.21500	Convervaci¢n mobiliario	12.475,64	0,00	12.475,64	0,00	12.475,64	0,00
2010.0.14.9290.0.22000	Material oficina	0,00	0,00	0,00	0,00	0,00	0,00
2010.0.14.9290.0.22100	Energ¡a el,ctrica	11.664,63	0,00	11.664,63	0,00	11.664,63	0,00
2010.0.14.9290.0.22103	Combustibles	0,00	0,00	0,00	0,00	0,00	0,00
2010.0.14.9290.0.22200	Servicios Telecomunicacio	1.288,31	0,00	1.288,31	0,00	1.288,31	0,00
2010.0.14.9290.0.22400	Primas de seguros	10.477,11	0,00	10.477,11	0,00	10.477,11	0,00
2010.0.14.9290.0.22700	Limpieza y aseo	457.973,66	0,00	457.973,66	0,00	457.973,66	0,00
2010.0.16.1320.0.20400	Alquiler veh¡culos	3.188,96	0,00	3.188,96	0,00	3.188,96	0,00
2010.0.16.1320.0.21000	Conserv. infraestructura	20.895,88	0,00	20.895,88	0,00	20.895,88	0,00
2010.0.16.1320.0.21200	Conservaci¢n edificios	530,68	0,00	530,68	0,00	530,68	0,00
2010.0.16.1320.0.21300	Conserv. instalaciones	42.281,69	0,00	42.281,69	0,00	40.681,69	1.600,00
2010.0.16.1320.0.21400	Conservaci¢n veh¡culos	0,00	0,00	0,00	0,00	0,00	0,00
2010.0.16.1320.0.21500	Convervaci¢n mobiliario	2.828,89	0,00	2.828,89	0,00	2.828,89	0,00

© IVAL informática

EJERCICIOS CERRADOS
OBLIGACIONES DE PRESUPUESTOS CERRADOS

APLICACIÓN PRESUPUESTARIA	DESCRIPCIÓN	OBLIGACIONES PENDIENTES DE PAGO A 1 DE ENERO	MODIFICACIONES SALDO INICIAL Y ANULACIONES	TOTAL OBLIGACIONES	PRESCRIPCIONES	PAGOS REALIZADOS	OBLIGACIONES PDTES DE PAGO A 31 DE DICIEMBRE
2010.0.16.1320.0.21600	Conservaci¢n inform tica	7.070,30	0,00	7.070,30	0,00	7.070,30	0,00
2010.0.16.1320.0.22000	Material oficina	7.073,41	0,00	7.073,41	0,00	7.073,41	0,00
2010.0.16.1320.0.22104	Vestuario	50.849,04	0,00	50.849,04	0,00	50.849,04	0,00
2010.0.16.1320.0.22110	Productos limpieza	801,69	0,00	801,69	0,00	801,69	0,00
2010.0.16.1320.0.22400	Primas de seguros	10.877,36	0,00	10.877,36	0,00	10.877,36	0,00
2010.0.16.1320.0.22604	Jurídicos, contenciosos	21.240,00	0,00	21.240,00	0,00	21.240,00	0,00
2010.0.16.1320.0.22700	Limpieza y aseo	0,00	0,00	0,00	0,00	0,00	0,00
2010.0.16.1340.0.21400	Conservaci¢n veh¡culos	0,00	0,00	0,00	0,00	0,00	0,00
2010.0.16.1340.0.22606	Reuniones y conferencias	2.954,00	0,00	2.954,00	0,00	2.954,00	0,00
2010.0.16.1340.0.46700	A Consorcios	250.940,75	0,00	250.940,75	0,00	250.940,75	0,00
2010.0.17.3400.0.20200	Alquiler edificios	14.023,67	0,00	14.023,67	0,00	0,00	14.023,67
2010.0.17.3400.0.21000	Conserv. infraestructura	11.441,78	0,00	11.441,78	0,00	11.441,78	0,00
2010.0.17.3400.0.21200	Conservaci¢n edificios	408,02	0,00	408,02	0,00	408,02	0,00
2010.0.17.3400.0.21300	Conserv. instalaciones	105.593,95	0,00	105.593,95	0,00	104.701,85	892,10
2010.0.17.3400.0.22110	Productos limpieza	1.576,47	0,00	1.576,47	0,00	1.576,47	0,00
2010.0.17.3400.0.22201	Postales	0,00	0,00	0,00	0,00	0,00	0,00
2010.0.17.3400.0.22602	Publicidad y propaganda.	15.202,36	0,00	15.202,36	0,00	15.202,36	0,00
2010.0.17.3400.0.22706	Estudios y trab. t,cnicos	4.631,20	0,00	4.631,20	0,00	4.631,20	0,00
2010.0.17.3400.0.47000	Subvenciones para fomento	6.960,00	0,00	6.960,00	0,00	6.960,00	0,00
2010.0.17.3400.0.48100	Becas	11.000,00	0,00	11.000,00	0,00	5.000,00	6.000,00
2010.0.17.3400.0.48900	Otras transferencias	50.200,00	0,00	50.200,00	0,00	7.200,00	43.000,00
2010.0.17.3420.0.21200	Conservaci¢n edificios	20.051,04	0,00	20.051,04	0,00	20.051,04	0,00
2010.0.17.3420.0.21300	Conserv. instalaciones	95.827,40	0,00	95.827,40	0,00	95.326,28	501,12
2010.0.17.3420.0.21600	Conservaci¢n inform tica	406,00	0,00	406,00	0,00	406,00	0,00
2010.0.17.3420.0.22103	Combustibles	0,00	0,00	0,00	0,00	0,00	0,00
2010.0.17.3420.0.22110	Productos limpieza	1.689,65	-137,87	1.551,78	137,87	1.551,78	0,00
2010.0.17.3420.0.22700	Limpieza y aseo	0,00	0,00	0,00	0,00	0,00	0,00
2010.0.18.2311.0.22400	Primas de seguros	1.469,20	0,00	1.469,20	0,00	1.469,20	0,00
2010.0.18.2311.0.22700	Limpieza y aseo	0,00	0,00	0,00	0,00	0,00	0,00
2010.0.18.2311.0.22706	Estudios y trab. t,cnicos	28.514,55	0,00	28.514,55	0,00	27.746,55	768,00
2010.0.18.2311.0.48000	Atenciones Beneficas	23.760,94	0,00	23.760,94	0,00	15.222,94	8.538,00
2010.0.18.2311.0.48900	Otras transferencias	3.000,00	0,00	3.000,00	0,00	3.000,00	0,00
2010.0.18.2320.0.22606	Reuniones y conferencias	0,00	0,00	0,00	0,00	0,00	0,00
2010.0.18.2320.0.22706	Estudios y trab. t,cnicos	613,31	0,00	613,31	0,00	613,31	0,00

© IVAL informática

EJERCICIOS CERRADOS
OBLIGACIONES DE PRESUPUESTOS CERRADOS

APLICACIÓN PRESUPUESTARIA	DESCRIPCIÓN	OBLIGACIONES PENDIENTES DE PAGO A 1 DE ENERO	MODIFICACIONES SALDO INICIAL Y ANULACIONES	TOTAL OBLIGACIONES	PRESCRIPCIONES	PAGOS REALIZADOS	OBLIGACIONES PDTES DE PAGO A 31 DE DICIEMBRE
2010.0.18.2330.0.21200	Conservaci¢n edificios	4.204,81	0,00	4.204,81	0,00	4.204,81	0,00
2010.0.18.2330.0.21300	Conserv. instalaciones	974,40	0,00	974,40	0,00	974,40	0,00
2010.0.18.2330.0.22000	Material oficina	0,00	0,00	0,00	0,00	0,00	0,00
2010.0.18.2330.0.22700	Limpieza y aseo	0,00	0,00	0,00	0,00	0,00	0,00
2010.0.18.2330.0.48900	Otras transferencias	4.000,00	0,00	4.000,00	0,00	4.000,00	0,00
2010.0.18.2331.0.16001	Seguridad Social funciona	350,06	0,00	350,06	0,00	0,00	350,06
2010.0.19.3100.0.22609	Festejos populares	9.069,64	0,00	9.069,64	0,00	5.100,00	3.969,64
2010.0.19.3100.0.22706	Estudios y trab. t,cnicos	30.300,00	0,00	30.300,00	0,00	30.300,00	0,00
2010.0.19.3130.0.22004	Material-_Herramientas	7.018,40	0,00	7.018,40	0,00	0,00	7.018,40
2010.0.19.3130.0.22103	Combustibles	9,00	0,00	9,00	0,00	9,00	0,00
2010.0.20.1700.0.21300	Conserv. instalaciones	1.684,00	0,00	1.684,00	0,00	1.684,00	0,00
2010.0.20.1700.0.21500	Convervaci¢n mobiliario	0,00	0,00	0,00	0,00	0,00	0,00
2010.0.20.1700.0.22400	Primas de seguros	566,27	0,00	566,27	0,00	566,27	0,00
2010.0.20.1700.0.22606	Reuniones y conferencias	1.500,00	0,00	1.500,00	0,00	1.500,00	0,00
2010.0.20.1700.0.22700	Limpieza y aseo	12.726,89	0,00	12.726,89	0,00	12.726,89	0,00
2010.0.20.1700.0.22706	Estudios y trab. t,cnicos	36.712,92	0,00	36.712,92	0,00	36.712,92	0,00
2010.0.20.1790.0.20200	Alquiler edificios	674,80	0,00	674,80	0,00	0,00	674,80
2010.0.20.1790.0.21300	Conserv. instalaciones	301,28	0,00	301,28	0,00	301,28	0,00
2010.0.20.1790.0.22706	Estudios y trab. t,cnicos	3.104,98	0,00	3.104,98	0,00	3.104,98	0,00
2010.0.20.1790.0.42000	A la Admin. General	354.245,00	0,00	354.245,00	0,00	0,00	354.245,00
2010.0.21.3300.0.20200	Alquiler edificios	14.023,67	0,00	14.023,67	0,00	14.023,67	0,00
2010.0.21.3300.0.22609	Festejos populares	11.039,07	-13,19	11.025,88	13,19	11.025,88	0,00
2010.0.21.3301.0.42390	Otras subvenciones a soci	150.000,00	0,00	150.000,00	0,00	0,00	150.000,00
2010.0.21.3320.0.21200	Conservaci¢n edificios	0,00	0,00	0,00	0,00	0,00	0,00
2010.0.21.3320.0.21300	Conserv. instalaciones	5.418,58	0,00	5.418,58	0,00	5.418,58	0,00
2010.0.21.3320.0.22001	Prensa, revistas, libros	9.750,98	0,00	9.750,98	0,00	9.508,73	242,25
2010.0.21.3320.0.22700	Limpieza y aseo	0,00	0,00	0,00	0,00	0,00	0,00
2010.0.22.3380.0.20200	Alquiler edificios	14.023,66	0,00	14.023,66	0,00	13.741,62	282,04
2010.0.22.3380.0.21200	Conservaci¢n edificios	3.010,96	0,00	3.010,96	0,00	3.010,96	0,00
2010.0.22.3380.0.21500	Convervaci¢n mobiliario	0,00	0,00	0,00	0,00	0,00	0,00
2010.0.22.3380.0.22601	Atenciones protocolarias	1.839,38	0,00	1.839,38	0,00	1.839,38	0,00
2010.0.22.3380.0.22609	Festejos populares	84.550,29	0,00	84.550,29	0,00	54.550,29	30.000,00
2010.0.23.4310.0.21500	Convervaci¢n mobiliario	3.846,80	0,00	3.846,80	0,00	3.846,80	0,00
2010.0.23.4310.0.22400	Primas de seguros	437,40	0,00	437,40	0,00	437,40	0,00

© IVAL informática

EJERCICIOS CERRADOS
OBLIGACIONES DE PRESUPUESTOS CERRADOS

APLICACIÓN PRESUPUESTARIA	DESCRIPCIÓN	OBLIGACIONES PENDIENTES DE PAGO A 1 DE ENERO	MODIFICACIONES SALDO INICIAL Y ANULACIONES	TOTAL OBLIGACIONES	PRESCRIPCIONES	PAGOS REALIZADOS	OBLIGACIONES PDTES DE PAGO A 31 DE DICIEMBRE
2010.0.23.4310.0.22606	Reuniones y conferencias	948,72	0,00	948,72	0,00	948,72	0,00
2010.0.23.4310.0.22609	Festejos populares	5.900,00	0,00	5.900,00	0,00	5.900,00	0,00
2010.0.23.4311.0.22706	Estudios y trab. t,cnicos	5.506,66	0,00	5.506,66	0,00	5.506,66	0,00
2010.0.23.4930.0.21500	Convervaci¢n mobiliario	156,02	0,00	156,02	0,00	0,00	156,02
2010.0.23.4930.0.22606	Reuniones y conferencias	7.345,50	0,00	7.345,50	0,00	6.313,00	1.032,50
2010.0.24.2312.0.22200	Servicios Telecomunicacio	3.830,45	0,00	3.830,45	0,00	3.830,45	0,00
2010.0.24.2312.0.22609	Festejos populares	1.050,00	0,00	1.050,00	0,00	1.050,00	0,00
2010.0.24.2321.0.21300	Conserv. instalaciones	218,30	0,00	218,30	0,00	0,00	218,30
2010.0.24.2321.0.22606	Reuniones y conferencias	350,00	0,00	350,00	0,00	0,00	350,00
2010.0.25.4330.0.22606	Reuniones y conferencias	1.103,67	0,00	1.103,67	0,00	1.103,67	0,00
2010.0.25.4331.0.22000	Material oficina	0,00	0,00	0,00	0,00	0,00	0,00
2010.0.25.4331.0.22112	Suministros de material e	108,02	0,00	108,02	0,00	108,02	0,00
2010.0.25.4331.0.22700	Limpieza y aseo	0,00	0,00	0,00	0,00	0,00	0,00
2010.0.25.4332.0.22112	Suministros de material e	259,00	0,00	259,00	0,00	259,00	0,00
2010.0.26.1640.0.21000	Conserv. infraestructura	14.485,00	0,00	14.485,00	0,00	14.485,00	0,00
2010.0.26.1640.0.22400	Primas de seguros	0,00	0,00	0,00	0,00	0,00	0,00
2010.0.26.1640.0.22706	Estudios y trab. t,cnicos	18.893,13	0,00	18.893,13	0,00	18.893,13	0,00
2010.0.27.4320.0.20200	Alquiler edificios	30.279,24	0,00	30.279,24	0,00	30.279,24	0,00
2010.0.27.4320.0.21400	Conservaci¢n veh¡culos	18,00	0,00	18,00	0,00	18,00	0,00
2010.0.27.4320.0.22201	Postales	1.170,00	0,00	1.170,00	0,00	1.170,00	0,00
2010.0.27.4320.0.22602	Publicidad y propaganda.	13.983,64	0,00	13.983,64	0,00	13.983,64	0,00
2010.0.27.4320.0.22606	Reuniones y conferencias	11.038,26	0,00	11.038,26	0,00	3.024,05	8.014,21
2010.0.27.4320.0.22609	Festejos populares	25.760,48	0,00	25.760,48	0,00	25.760,48	0,00
2010.0.27.4320.0.22706	Estudios y trab. t,cnicos	0,00	0,00	0,00	0,00	0,00	0,00
2010.0.27.4320.0.42110	Transferencias otros Orga	30.000,00	0,00	30.000,00	0,00	0,00	30.000,00
2010.0.28.9207.0.22001	Prensa, revistas, libros	0,00	0,00	0,00	0,00	0,00	0,00
2010.0.29.1510.0.21400	Conservaci¢n veh¡culos	85,50	0,00	85,50	0,00	85,50	0,00
2010.0.29.1510.0.22000	Material oficina	0,00	0,00	0,00	0,00	0,00	0,00
2010.0.29.1510.0.22201	Postales	0,00	0,00	0,00	0,00	0,00	0,00
2010.0.29.1510.0.22603	Publicaci¾n en Diarios Of	0,00	0,00	0,00	0,00	0,00	0,00
2010.0.29.1510.0.22604	Jurídicos, contenciosos	0,00	0,00	0,00	0,00	0,00	0,00
2010.0.29.1510.0.22606	Reuniones y conferencias	0,00	0,00	0,00	0,00	0,00	0,00
2010.0.29.9208.0.21300	Conserv. instalaciones	3.028,76	0,00	3.028,76	0,00	3.028,76	0,00
2010.0.29.9208.0.21500	Convervaci¢n mobiliario	7.044,60	0,00	7.044,60	0,00	7.044,60	0,00

© IVAL informática

EJERCICIOS CERRADOS
OBLIGACIONES DE PRESUPUESTOS CERRADOS

APLICACIÓN PRESUPUESTARIA	DESCRIPCIÓN	OBLIGACIONES PENDIENTES DE PAGO A 1 DE ENERO	MODIFICACIONES SALDO INICIAL Y ANULACIONES	TOTAL OBLIGACIONES	PRESCRIPCIONES	PAGOS REALIZADOS	OBLIGACIONES PDTES DE PAGO A 31 DE DICIEMBRE
2010.0.29.9208.0.22000	Material oficina	1.678,39	0,00	1.678,39	0,00	1.678,39	0,00
2010.0.29.9208.0.22706	Estudios y trab. t,cnicos	0,00	0,00	0,00	0,00	0,00	0,00
2010.0.29.9330.0.21200	Conservaci¢n edificios	34,93	0,00	34,93	0,00	34,93	0,00
2010.0.29.9330.0.22706	Estudios y trab. t,cnicos	0,00	0,00	0,00	0,00	0,00	0,00
	TOTAL 2010	**16.886.908,91**	**-5.292,83**	**16.881.616,08**	**5.292,83**	**15.080.478,03**	**1.801.138,05**
2011.0.10.9120.0.21400	Conservaci¢n veh¡culos	2.744,38	0,00	2.744,38	0,00	2.744,38	0,00
2011.0.10.9120.0.21500	Convervaci¢n mobiliario	4.325,72	0,00	4.325,72	0,00	4.012,00	313,72
2011.0.10.9120.0.22000	Material oficina	2.132,79	0,00	2.132,79	0,00	2.132,79	0,00
2011.0.10.9120.0.22001	Prensa, revistas, libros	4.110,34	0,00	4.110,34	0,00	4.110,34	0,00
2011.0.10.9120.0.22103	Combustibles	1.137,15	0,00	1.137,15	0,00	1.137,15	0,00
2011.0.10.9120.0.22400	Primas de seguros	1.756,01	0,00	1.756,01	0,00	1.756,01	0,00
2011.0.10.9120.0.22601	Atenciones protocolarias	12.900,53	0,00	12.900,53	0,00	12.900,53	0,00
2011.0.10.9120.0.22606	Reuniones y conferencias	14.239,60	0,00	14.239,60	0,00	0,00	14.239,60
2011.0.10.9120.0.22609	Festejos populares	19.004,26	0,00	19.004,26	0,00	6.792,52	12.211,74
2011.0.10.9120.0.22706	Estudios y trab. t,cnicos	1.740,00	0,00	1.740,00	0,00	1.740,00	0,00
2011.0.10.9120.0.23020	Dietas personal no direct	950,67	0,00	950,67	0,00	950,67	0,00
2011.0.10.9120.0.48900	Otras transferencias	1.000,00	0,00	1.000,00	0,00	0,00	1.000,00
2011.0.10.9120.0.74900	Otras transferencias	106.000,00	0,00	106.000,00	0,00	106.000,00	0,00
2011.0.10.9200.0.21500	Convervaci¢n mobiliario	168,74	0,00	168,74	0,00	0,00	168,74
2011.0.10.9200.0.22000	Material oficina	604,01	0,00	604,01	0,00	604,01	0,00
2011.0.10.9200.0.22604	Jurídicos, contenciosos	58.115,07	0,00	58.115,07	0,00	56.269,70	1.845,37
2011.0.10.9201.0.22000	Material oficina	398,01	0,00	398,01	0,00	398,01	0,00
2011.0.10.9201.0.22201	Postales	54.222,39	0,00	54.222,39	0,00	54.222,39	0,00
2011.0.10.9202.0.20200	Alquiler edificios	28.320,00	0,00	28.320,00	0,00	28.320,00	0,00
2011.0.10.9202.0.21300	Conserv. instalaciones	181,00	0,00	181,00	0,00	181,00	0,00
2011.0.10.9202.0.22000	Material oficina	60,85	0,00	60,85	0,00	60,85	0,00
2011.0.10.9202.0.22700	Limpieza y aseo	1.143,38	0,00	1.143,38	0,00	1.143,38	0,00
2011.0.10.9202.0.22706	Estudios y trab. t,cnicos	3.540,00	0,00	3.540,00	0,00	3.540,00	0,00
2011.0.10.9203.0.22000	Material oficina	173,32	0,00	173,32	0,00	173,32	0,00
2011.0.10.9203.0.22601	Atenciones protocolarias	3.460,00	0,00	3.460,00	0,00	3.460,00	0,00
2011.0.10.9203.0.22602	Publicidad y propaganda.	57.609,10	0,00	57.609,10	0,00	56.500,00	1.109,10
2011.0.10.9203.0.22706	Estudios y trab. t,cnicos	7.402,98	0,00	7.402,98	0,00	7.402,98	0,00
2011.0.10.9205.0.21600	Conservaci¢n inform tica	78.588,08	0,00	78.588,08	0,00	78.588,08	0,00
2011.0.10.9205.0.22000	Material oficina	1.180,00	0,00	1.180,00	0,00	1.180,00	0,00

© IVAL informática

EJERCICIOS CERRADOS
OBLIGACIONES DE PRESUPUESTOS CERRADOS

APLICACIÓN PRESUPUESTARIA	DESCRIPCIÓN	OBLIGACIONES PENDIENTES DE PAGO A 1 DE ENERO	MODIFICACIONES SALDO INICIAL Y ANULACIONES	TOTAL OBLIGACIONES	PRESCRIPCIONES	PAGOS REALIZADOS	OBLIGACIONES PDTES DE PAGO A 31 DE DICIEMBRE
2011.0.10.9205.0.22002	Material inform tico	63.702,82	0,00	63.702,82	0,00	63.702,82	0,00
2011.0.10.9205.0.22706	Estudios y trab. t,cnicos	1.722,67	0,00	1.722,67	0,00	1.722,67	0,00
2011.0.10.9205.0.23100	Locomoci¢n	313,18	0,00	313,18	0,00	313,18	0,00
2011.0.10.9230.0.23100	Locomoci¢n	24,70	0,00	24,70	0,00	24,70	0,00
2011.0.11.0110.0.31000	Intereses.	52.414,17	0,00	52.414,17	0,00	42.113,73	10.300,44
2011.0.11.0110.0.35200	Intereses de demora.	102.288,03	0,00	102.288,03	0,00	102.288,03	0,00
2011.0.11.0110.0.91300	Amortización de préstamos	177.850,31	0,00	177.850,31	0,00	177.850,31	0,00
2011.0.11.9204.0.22000	Material oficina	114.565,57	0,00	114.565,57	0,00	114.565,57	0,00
2011.0.11.9204.0.22103	Combustibles	30,00	0,00	30,00	0,00	30,00	0,00
2011.0.11.9204.0.22400	Primas de seguros	806,74	0,00	806,74	0,00	806,74	0,00
2011.0.11.9310.0.22000	Material oficina	17.967,63	0,00	17.967,63	0,00	17.967,63	0,00
2011.0.11.9310.0.22001	Prensa, revistas, libros	5.764,67	-121,04	5.643,63	121,04	5.643,63	0,00
2011.0.11.9310.0.22604	Jurídicos, contenciosos	20.095,07	0,00	20.095,07	0,00	20.095,07	0,00
2011.0.11.9310.0.22706	Estudios y trab. t,cnicos	97.580,68	0,00	97.580,68	0,00	0,00	97.580,68
2011.0.11.9310.0.23020	Dietas personal no direct	140,60	0,00	140,60	0,00	140,60	0,00
2011.0.12.9206.0.16008	Asis. médica funcionarios	362.786,15	0,00	362.786,15	0,00	362.786,15	0,00
2011.0.12.9206.0.16205	Seguros.	115.337,28	0,00	115.337,28	0,00	115.337,28	0,00
2011.0.12.9206.0.21500	Convervaci¢n mobiliario	860,20	0,00	860,20	0,00	860,20	0,00
2011.0.12.9206.0.22000	Material oficina	271,88	0,00	271,88	0,00	271,88	0,00
2011.0.12.9206.0.22001	Prensa, revistas, libros	1.149,08	0,00	1.149,08	0,00	1.149,08	0,00
2011.0.12.9206.0.22706	Estudios y trab. t,cnicos	27.287,66	0,00	27.287,66	0,00	27.287,66	0,00
2011.0.12.9206.0.23100	Locomoci¢n	77,40	0,00	77,40	0,00	77,40	0,00
2011.0.12.9206.0.48100	Becas	34.030,20	0,00	34.030,20	0,00	33.335,02	695,18
2011.0.13.3200.0.21200	Conservaci¢n edificios	88.614,05	0,00	88.614,05	0,00	88.614,05	0,00
2011.0.13.3200.0.21300	Conserv. instalaciones	15.956,96	0,00	15.956,96	0,00	13.428,81	2.528,15
2011.0.13.3200.0.21500	Convervaci¢n mobiliario	305,62	0,00	305,62	0,00	305,62	0,00
2011.0.13.3200.0.22000	Material oficina	978,38	0,00	978,38	0,00	978,38	0,00
2011.0.13.3200.0.22103	Combustibles	7.195,55	0,00	7.195,55	0,00	7.195,55	0,00
2011.0.13.3200.0.22104	Vestuario	1.473,14	0,00	1.473,14	0,00	1.473,14	0,00
2011.0.13.3200.0.22300	Transportes.	164.609,44	0,00	164.609,44	0,00	164.609,44	0,00
2011.0.13.3200.0.22606	Reuniones y conferencias	17.239,05	0,00	17.239,05	0,00	17.239,05	0,00
2011.0.13.3200.0.22700	Limpieza y aseo	1.128.468,50	0,00	1.128.468,50	0,00	1.128.468,50	0,00
2011.0.13.3200.0.22706	Estudios y trab. t,cnicos	817.754,98	0,00	817.754,98	0,00	817.754,98	0,00
2011.0.13.3200.0.23020	Dietas personal no direct	190,07	0,00	190,07	0,00	190,07	0,00

© IVAL informática

EJERCICIOS CERRADOS
OBLIGACIONES DE PRESUPUESTOS CERRADOS

APLICACIÓN PRESUPUESTARIA	DESCRIPCIÓN	OBLIGACIONES PENDIENTES DE PAGO A 1 DE ENERO	MODIFICACIONES SALDO INICIAL Y ANULACIONES	TOTAL OBLIGACIONES	PRESCRIPCIONES	PAGOS REALIZADOS	OBLIGACIONES PDTES DE PAGO A 31 DE DICIEMBRE
2011.0.13.3200.0.42100	Al Servicio P·blico de Em	107.590,00	0,00	107.590,00	0,00	107.590,00	0,00
2011.0.13.3200.0.45100	A Organismos Aut¢nomos CA	54.942,12	0,00	54.942,12	0,00	54.942,12	0,00
2011.0.13.3200.0.48100	Becas	95.395,07	0,00	95.395,07	0,00	95.342,57	52,50
2011.0.13.3200.0.48900	Otras transferencias	5.201,50	0,00	5.201,50	0,00	5.201,50	0,00
2011.0.13.3240.0.20200	Alquiler edificios	7.749,11	0,00	7.749,11	0,00	7.749,11	0,00
2011.0.13.3240.0.21300	Conserv. instalaciones	229,11	0,00	229,11	0,00	229,11	0,00
2011.0.13.3240.0.21500	Convervaci¢n mobiliario	1.522,20	0,00	1.522,20	0,00	1.522,20	0,00
2011.0.13.3240.0.22000	Material oficina	893,41	0,00	893,41	0,00	893,41	0,00
2011.0.13.3240.0.22700	Limpieza y aseo	8.926,65	0,00	8.926,65	0,00	8.926,65	0,00
2011.0.14.1550.0.21000	Conserv. infraestructura	18.523,64	0,00	18.523,64	0,00	18.523,64	0,00
2011.0.14.1550.0.22400	Primas de seguros	2.269,61	0,00	2.269,61	0,00	2.269,61	0,00
2011.0.14.1550.138.61000	Inv. infraestructuras	660.664,57	0,00	660.664,57	0,00	660.664,57	0,00
2011.0.14.1620.0.21300	Conserv. instalaciones	38.822,98	0,00	38.822,98	0,00	38.822,98	0,00
2011.0.14.1620.0.22110	Productos limpieza	10.884,23	0,00	10.884,23	0,00	10.884,23	0,00
2011.0.14.1620.0.22400	Primas de seguros	873,06	0,00	873,06	0,00	873,06	0,00
2011.0.14.1620.0.22700	Limpieza y aseo	12.985.528,79	0,00	12.985.528,79	0,00	10.754.015,69	2.231.513,10
2011.0.14.1620.0.23020	Dietas personal no direct	81,81	0,00	81,81	0,00	81,81	0,00
2011.0.14.1620.0.46700	A Consorcios	38.872,37	0,00	38.872,37	0,00	38.872,37	0,00
2011.0.14.1650.0.21300	Conserv. instalaciones	772.535,25	0,00	772.535,25	0,00	772.535,25	0,00
2011.0.14.1650.0.22100	Energ¡a el,ctrica	157.916,27	0,00	157.916,27	0,00	157.916,27	0,00
2011.0.14.1710.0.21000	Conserv. infraestructura	993.208,19	0,00	993.208,19	0,00	993.208,19	0,00
2011.0.14.1710.0.21300	Conserv. instalaciones	7.371,52	0,00	7.371,52	0,00	7.371,52	0,00
2011.0.14.9290.0.20200	Alquiler edificios	20.014,82	0,00	20.014,82	0,00	20.014,82	0,00
2011.0.14.9290.0.21000	Conserv. infraestructura	220.846,98	0,00	220.846,98	0,00	220.846,98	0,00
2011.0.14.9290.0.21200	Conservaci¢n edificios	70.720,61	0,00	70.720,61	0,00	70.720,61	0,00
2011.0.14.9290.0.21300	Conserv. instalaciones	449.471,02	0,00	449.471,02	0,00	448.299,03	1.171,99
2011.0.14.9290.0.21400	Conservaci¢n veh¡culos	7.384,30	0,00	7.384,30	0,00	7.384,30	0,00
2011.0.14.9290.0.21500	Convervaci¢n mobiliario	11.216,49	0,00	11.216,49	0,00	11.216,49	0,00
2011.0.14.9290.0.22000	Material oficina	1.286,42	0,00	1.286,42	0,00	1.286,42	0,00
2011.0.14.9290.0.22100	Energ¡a el,ctrica	3.350,72	-154,67	3.196,05	0,00	3.196,05	0,00
2011.0.14.9290.0.22103	Combustibles	11.585,80	0,00	11.585,80	0,00	11.585,80	0,00
2011.0.14.9290.0.22104	Vestuario	1.266,78	0,00	1.266,78	0,00	1.266,78	0,00
2011.0.14.9290.0.22110	Productos limpieza	29.754,26	0,00	29.754,26	0,00	29.754,26	0,00
2011.0.14.9290.0.22200	Servicios Telecomunicacio	282.492,00	0,00	282.492,00	0,00	282.492,00	0,00

© IVAL informática

EJERCICIOS CERRADOS
OBLIGACIONES DE PRESUPUESTOS CERRADOS

APLICACIÓN PRESUPUESTARIA	DESCRIPCIÓN	OBLIGACIONES PENDIENTES DE PAGO A 1 DE ENERO	MODIFICACIONES SALDO INICIAL Y ANULACIONES	TOTAL OBLIGACIONES	PRESCRIPCIONES	PAGOS REALIZADOS	OBLIGACIONES PDTES DE PAGO A 31 DE DICIEMBRE
2011.0.14.9290.0.22400	Primas de seguros	208.115,74	0,00	208.115,74	0,00	208.115,74	0,00
2011.0.14.9290.0.22500	Tributos estatales	25.193,90	0,00	25.193,90	0,00	25.193,90	0,00
2011.0.14.9290.0.22604	Jurídicos, contenciosos	18.505,84	0,00	18.505,84	0,00	18.505,84	0,00
2011.0.14.9290.0.22700	Limpieza y aseo	432.114,15	0,00	432.114,15	0,00	432.114,15	0,00
2011.0.15.1610.0.46700	A Consorcios	533.458,51	0,00	533.458,51	0,00	0,00	533.458,51
2011.0.15.1690.137.61300	Inversi¢n instalaciones	54.293,65	0,00	54.293,65	0,00	54.293,65	0,00
2011.0.16.1320.0.20400	Alquiler veh¡culos	5.506,80	0,00	5.506,80	0,00	5.506,80	0,00
2011.0.16.1320.0.20500	Alquiler mobiliario	4.212,60	0,00	4.212,60	0,00	4.212,60	0,00
2011.0.16.1320.0.21000	Conserv. infraestructura	154.337,29	0,00	154.337,29	0,00	153.207,53	1.129,76
2011.0.16.1320.0.21300	Conserv. instalaciones	44.166,92	0,00	44.166,92	0,00	43.427,00	739,92
2011.0.16.1320.0.21400	Conservaci¢n veh¡culos	14.620,22	0,00	14.620,22	0,00	14.620,22	0,00
2011.0.16.1320.0.21500	Convervaci¢n mobiliario	16.055,20	0,00	16.055,20	0,00	16.055,20	0,00
2011.0.16.1320.0.22000	Material oficina	2.553,26	0,00	2.553,26	0,00	2.415,38	137,88
2011.0.16.1320.0.22103	Combustibles	9.825,52	0,00	9.825,52	0,00	9.825,52	0,00
2011.0.16.1320.0.22104	Vestuario	63.074,77	0,00	63.074,77	0,00	63.074,77	0,00
2011.0.16.1320.0.22105	Productos alimenticios	1.940,73	0,00	1.940,73	0,00	0,00	1.940,73
2011.0.16.1320.0.22400	Primas de seguros	11.379,29	0,00	11.379,29	0,00	11.379,29	0,00
2011.0.16.1320.0.22601	Atenciones protocolarias	959,98	0,00	959,98	0,00	959,98	0,00
2011.0.16.1320.0.22700	Limpieza y aseo	42.363,42	0,00	42.363,42	0,00	42.363,42	0,00
2011.0.16.1320.0.22706	Estudios y trab. t,cnicos	7.002,00	0,00	7.002,00	0,00	2.400,00	4.602,00
2011.0.16.1320.0.48900	Otras transferencias	22.000,00	0,00	22.000,00	0,00	0,00	22.000,00
2011.0.16.1340.0.46700	A Consorcios	549.210,00	0,00	549.210,00	0,00	366.140,00	183.070,00
2011.0.17.3400.0.20200	Alquiler edificios	14.023,71	0,00	14.023,71	0,00	14.023,71	0,00
2011.0.17.3400.0.21000	Conserv. infraestructura	11.611,20	0,00	11.611,20	0,00	11.611,20	0,00
2011.0.17.3400.0.21300	Conserv. instalaciones	13.247,74	0,00	13.247,74	0,00	13.247,74	0,00
2011.0.17.3400.0.21400	Conservaci¢n veh¡culos	2.491,52	0,00	2.491,52	0,00	2.491,52	0,00
2011.0.17.3400.0.22000	Material oficina	87,54	0,00	87,54	0,00	87,54	0,00
2011.0.17.3400.0.22103	Combustibles	7.472,64	0,00	7.472,64	0,00	7.472,64	0,00
2011.0.17.3400.0.22300	Transportes.	3.328,19	0,00	3.328,19	0,00	3.328,19	0,00
2011.0.17.3400.0.22400	Primas de seguros	19.160,07	0,00	19.160,07	0,00	15.550,82	3.609,25
2011.0.17.3400.0.22601	Atenciones protocolarias	350,00	0,00	350,00	0,00	350,00	0,00
2011.0.17.3400.0.22602	Publicidad y propaganda.	20.686,68	0,00	20.686,68	0,00	20.686,68	0,00
2011.0.17.3400.0.22609	Festejos populares	76.139,35	0,00	76.139,35	0,00	68.954,67	7.184,68
2011.0.17.3400.0.22706	Estudios y trab. t,cnicos	37.935,34	0,00	37.935,34	0,00	37.935,34	0,00

© IVAL informática

EJERCICIOS CERRADOS
OBLIGACIONES DE PRESUPUESTOS CERRADOS

APLICACIÓN PRESUPUESTARIA	DESCRIPCIÓN	OBLIGACIONES PENDIENTES DE PAGO A 1 DE ENERO	MODIFICACIONES SALDO INICIAL Y ANULACIONES	TOTAL OBLIGACIONES	PRESCRIPCIONES	PAGOS REALIZADOS	OBLIGACIONES PDTES DE PAGO A 31 DE DICIEMBRE
2011.0.17.3400.0.23020	Dietas personal no direct	397,00	0,00	397,00	0,00	302,76	94,24
2011.0.17.3400.0.48100	Becas	18.800,00	0,00	18.800,00	0,00	18.800,00	0,00
2011.0.17.3400.0.48900	Otras transferencias	505.050,00	-4.792,95	500.257,05	4.792,95	465.407,05	34.850,00
2011.0.17.3420.0.21200	Conservaci¢n edificios	4.100,50	0,00	4.100,50	0,00	4.100,50	0,00
2011.0.17.3420.0.21300	Conserv. instalaciones	233.589,05	0,00	233.589,05	0,00	233.589,05	0,00
2011.0.17.3420.0.21400	Conservaci¢n veh¡culos	2.314,62	0,00	2.314,62	0,00	2.314,62	0,00
2011.0.17.3420.0.21500	Convervaci¢n mobiliario	9.362,59	0,00	9.362,59	0,00	9.362,59	0,00
2011.0.17.3420.0.21600	Conservaci¢n inform tica	12.841,00	0,00	12.841,00	0,00	12.841,00	0,00
2011.0.17.3420.0.22000	Material oficina	90,33	0,00	90,33	0,00	90,33	0,00
2011.0.17.3420.0.22103	Combustibles	7.835,64	0,00	7.835,64	0,00	7.835,64	0,00
2011.0.17.3420.0.22104	Vestuario	13.176,08	0,00	13.176,08	0,00	13.176,08	0,00
2011.0.17.3420.0.22110	Productos limpieza	21.079,38	-545,01	20.534,37	545,01	20.534,37	0,00
2011.0.17.3420.0.22300	Transportes.	1.600,00	0,00	1.600,00	0,00	1.600,00	0,00
2011.0.17.3420.0.22609	Festejos populares	5.430,87	0,00	5.430,87	0,00	4.880,40	550,47
2011.0.17.3420.0.22700	Limpieza y aseo	120.551,92	0,00	120.551,92	0,00	120.551,92	0,00
2011.0.17.3420.0.22701	Seguridad.	8.663,09	0,00	8.663,09	0,00	8.663,09	0,00
2011.0.17.3420.0.23100	Locomoci¢n	408,70	0,00	408,70	0,00	408,70	0,00
2011.0.18.2311.0.21400	Conservaci¢n veh¡culos	9,00	0,00	9,00	0,00	9,00	0,00
2011.0.18.2311.0.21500	Convervaci¢n mobiliario	755,78	0,00	755,78	0,00	755,78	0,00
2011.0.18.2311.0.22000	Material oficina	1.265,28	0,00	1.265,28	0,00	1.265,28	0,00
2011.0.18.2311.0.22103	Combustibles	483,88	0,00	483,88	0,00	483,88	0,00
2011.0.18.2311.0.22400	Primas de seguros	1.469,20	0,00	1.469,20	0,00	1.469,20	0,00
2011.0.18.2311.0.22606	Reuniones y conferencias	23.127,19	0,00	23.127,19	0,00	23.127,19	0,00
2011.0.18.2311.0.22700	Limpieza y aseo	2.782,89	0,00	2.782,89	0,00	2.782,89	0,00
2011.0.18.2311.0.22706	Estudios y trab. t,cnicos	275.220,47	0,00	275.220,47	0,00	275.220,47	0,00
2011.0.18.2311.0.23020	Dietas personal no direct	27,57	0,00	27,57	0,00	27,57	0,00
2011.0.18.2311.0.23100	Locomoci¢n	1.247,84	0,00	1.247,84	0,00	1.247,84	0,00
2011.0.18.2311.0.48000	Atenciones Beneficas	42.892,89	0,00	42.892,89	0,00	28.520,05	14.372,84
2011.0.18.2311.0.48900	Otras transferencias	23.000,00	0,00	23.000,00	0,00	20.000,00	3.000,00
2011.0.18.2320.0.22706	Estudios y trab. t,cnicos	107.468,16	0,00	107.468,16	0,00	107.468,16	0,00
2011.0.18.2320.0.48900	Otras transferencias	119.000,00	0,00	119.000,00	0,00	119.000,00	0,00
2011.0.18.2330.0.21200	Conservaci¢n edificios	4.646,16	0,00	4.646,16	0,00	4.646,16	0,00
2011.0.18.2330.0.21300	Conserv. instalaciones	14.320,18	0,00	14.320,18	0,00	14.320,18	0,00
2011.0.18.2330.0.22000	Material oficina	892,88	0,00	892,88	0,00	892,88	0,00

© IVAL informática

EJERCICIOS CERRADOS
OBLIGACIONES DE PRESUPUESTOS CERRADOS

APLICACIÓN PRESUPUESTARIA	DESCRIPCIÓN	OBLIGACIONES PENDIENTES DE PAGO A 1 DE ENERO	MODIFICACIONES SALDO INICIAL Y ANULACIONES	TOTAL OBLIGACIONES	PRESCRIPCIONES	PAGOS REALIZADOS	OBLIGACIONES PDTES DE PAGO A 31 DE DICIEMBRE
2011.0.18.2330.0.22606	Reuniones y conferencias	5.735,00	0,00	5.735,00	0,00	5.735,00	0,00
2011.0.18.2330.0.22609	Festejos populares	1.470,00	0,00	1.470,00	0,00	1.470,00	0,00
2011.0.18.2330.0.22700	Limpieza y aseo	17.853,36	0,00	17.853,36	0,00	17.853,36	0,00
2011.0.18.2330.0.48000	Atenciones Beneficas	546.550,00	-106.071,45	440.478,55	106.071,45	440.478,55	0,00
2011.0.18.2330.0.48900	Otras transferencias	10.800,00	0,00	10.800,00	0,00	4.000,00	6.800,00
2011.0.18.2331.0.22000	Material oficina	532,79	0,00	532,79	0,00	532,79	0,00
2011.0.18.2331.0.22706	Estudios y trab. t,cnicos	2.124,00	0,00	2.124,00	0,00	2.124,00	0,00
2011.0.19.3100.0.22103	Combustibles	3.583,53	0,00	3.583,53	0,00	3.583,53	0,00
2011.0.19.3100.0.22606	Reuniones y conferencias	1.500,00	0,00	1.500,00	0,00	0,00	1.500,00
2011.0.19.3100.0.22706	Estudios y trab. t,cnicos	45.000,00	0,00	45.000,00	0,00	41.100,00	3.900,00
2011.0.19.3100.0.48900	Otras transferencias	200.500,00	0,00	200.500,00	0,00	200.500,00	0,00
2011.0.19.3130.0.22004	Material-_Herramientas	7.581,70	0,00	7.581,70	0,00	0,00	7.581,70
2011.0.19.3130.0.22103	Combustibles	1.065,51	0,00	1.065,51	0,00	1.065,51	0,00
2011.0.19.3130.0.22400	Primas de seguros	662,46	0,00	662,46	0,00	662,46	0,00
2011.0.19.3130.0.22706	Estudios y trab. t,cnicos	2.876,25	0,00	2.876,25	0,00	2.876,25	0,00
2011.0.20.1700.0.22000	Material oficina	335,23	0,00	335,23	0,00	335,23	0,00
2011.0.20.1700.0.22201	Postales	0,00	0,00	0,00	0,00	0,00	0,00
2011.0.20.1700.0.22400	Primas de seguros	1.981,05	0,00	1.981,05	0,00	1.981,05	0,00
2011.0.20.1700.0.22601	Atenciones protocolarias	2.685,00	0,00	2.685,00	0,00	2.140,00	545,00
2011.0.20.1700.0.22606	Reuniones y conferencias	1.500,00	0,00	1.500,00	0,00	1.500,00	0,00
2011.0.20.1700.0.22700	Limpieza y aseo	7.400,00	0,00	7.400,00	0,00	7.400,00	0,00
2011.0.20.1700.0.22706	Estudios y trab. t,cnicos	30.419,51	0,00	30.419,51	0,00	30.419,51	0,00
2011.0.20.1700.0.23020	Dietas personal no direct	103,80	0,00	103,80	0,00	103,80	0,00
2011.0.20.1700.0.48900	Otras transferencias	9.075,45	0,00	9.075,45	0,00	9.075,45	0,00
2011.0.20.1790.0.20200	Alquiler edificios	9.015,60	0,00	9.015,60	0,00	9.015,60	0,00
2011.0.20.1790.0.21300	Conserv. instalaciones	11.728,02	0,00	11.728,02	0,00	11.728,02	0,00
2011.0.20.1790.0.22000	Material oficina	1.000,00	0,00	1.000,00	0,00	1.000,00	0,00
2011.0.20.1790.0.22103	combustible	186,00	0,00	186,00	0,00	186,00	0,00
2011.0.20.1790.0.22400	Primas de seguros	1.007,25	0,00	1.007,25	0,00	1.007,25	0,00
2011.0.20.1790.0.22700	Limpieza y aseo	398.250,00	0,00	398.250,00	0,00	398.250,00	0,00
2011.0.20.1790.0.22701	Seguridad.	528.464,64	0,00	528.464,64	0,00	528.464,64	0,00
2011.0.20.1790.0.22706	Estudios y trab. t,cnicos	8.588,05	0,00	8.588,05	0,00	8.499,99	88,06
2011.0.20.1790.0.42000	A la Admin. General	362.161,06	0,00	362.161,06	0,00	0,00	362.161,06
2011.0.21.3300.0.20200	Alquiler edificios	14.023,67	0,00	14.023,67	0,00	14.023,67	0,00

© IVAL informática

EJERCICIOS CERRADOS
OBLIGACIONES DE PRESUPUESTOS CERRADOS

APLICACIÓN PRESUPUESTARIA	DESCRIPCIÓN	OBLIGACIONES PENDIENTES DE PAGO A 1 DE ENERO	MODIFICACIONES SALDO INICIAL Y ANULACIONES	TOTAL OBLIGACIONES	PRESCRIPCIONES	PAGOS REALIZADOS	OBLIGACIONES PDTES DE PAGO A 31 DE DICIEMBRE
2011.0.21.3300.0.22000	Material oficina	301,15	0,00	301,15	0,00	301,15	0,00
2011.0.21.3300.0.22606	Reuniones y conferencias	1.625,00	0,00	1.625,00	0,00	1.625,00	0,00
2011.0.21.3300.0.22609	Festejos populares	27.149,47	0,00	27.149,47	0,00	23.093,88	4.055,59
2011.0.21.3300.0.23100	Locomoci¢n	165,65	0,00	165,65	0,00	165,65	0,00
2011.0.21.3300.0.48900	Otras transferencias	117.600,00	0,00	117.600,00	0,00	115.600,00	2.000,00
2011.0.21.3320.0.21200	Conservaci¢n edificios	3.405,52	0,00	3.405,52	0,00	3.405,52	0,00
2011.0.21.3320.0.21300	Conserv. instalaciones	808,84	0,00	808,84	0,00	808,84	0,00
2011.0.21.3320.0.21500	Convervaci¢n mobiliario	672,92	0,00	672,92	0,00	672,92	0,00
2011.0.21.3320.0.21600	Conservaci¢n inform tica	2.461,48	0,00	2.461,48	0,00	2.461,48	0,00
2011.0.21.3320.0.22000	Material oficina	583,81	0,00	583,81	0,00	583,81	0,00
2011.0.21.3320.0.22001	Prensa, revistas, libros	18.213,77	0,00	18.213,77	0,00	17.743,18	470,59
2011.0.21.3320.0.22700	Limpieza y aseo	17.027,60	0,00	17.027,60	0,00	17.027,60	0,00
2011.0.22.3380.0.20200	Alquiler edificios	14.023,67	0,00	14.023,67	0,00	14.023,67	0,00
2011.0.22.3380.0.20400	Alquiler veh¡culos	17.200,86	0,00	17.200,86	0,00	17.200,86	0,00
2011.0.22.3380.0.21200	Conservaci¢n edificios	2.491,40	0,00	2.491,40	0,00	2.491,40	0,00
2011.0.22.3380.0.21500	Convervaci¢n mobiliario	517,86	0,00	517,86	0,00	517,86	0,00
2011.0.22.3380.0.22609	Festejos populares	80.342,74	0,00	80.342,74	0,00	80.342,74	0,00
2011.0.22.3380.0.48900	Otras transferencias	4.450,00	0,00	4.450,00	0,00	850,00	3.600,00
2011.0.23.4310.0.21300	Conserv. instalaciones	6.016,53	0,00	6.016,53	0,00	4.930,93	1.085,60
2011.0.23.4310.0.21500	Convervaci¢n mobiliario	78,40	0,00	78,40	0,00	78,40	0,00
2011.0.23.4310.0.22103	Combustibles	205,01	0,00	205,01	0,00	205,01	0,00
2011.0.23.4310.0.22400	Primas de seguros	427,44	0,00	427,44	0,00	427,44	0,00
2011.0.23.4310.0.22609	Festejos populares	44.486,00	0,00	44.486,00	0,00	44.486,00	0,00
2011.0.23.4310.0.48900	Otras transferencias	66.000,00	0,00	66.000,00	0,00	66.000,00	0,00
2011.0.23.4311.0.22604	Jurídicos, contenciosos	1.770,00	0,00	1.770,00	0,00	1.770,00	0,00
2011.0.23.4311.0.22706	Estudios y trab. t,cnicos	23.993,35	0,00	23.993,35	0,00	23.993,35	0,00
2011.0.23.4930.0.20200	Alquiler edificios	1.416,00	0,00	1.416,00	0,00	1.416,00	0,00
2011.0.23.4930.0.21400	Conservaci¢n veh¡culos	0,00	0,00	0,00	0,00	0,00	0,00
2011.0.23.4930.0.22000	Material oficina	0,00	0,00	0,00	0,00	0,00	0,00
2011.0.24.2312.0.22000	Material oficina	303,32	0,00	303,32	0,00	303,32	0,00
2011.0.24.2312.0.22200	Servicios Telecomunicacio	3.525,48	0,00	3.525,48	0,00	3.525,01	0,47
2011.0.24.2312.0.22606	Reuniones y conferencias	20.413,33	0,00	20.413,33	0,00	19.713,33	700,00
2011.0.24.2312.0.22609	Festejos populares	9.893,00	0,00	9.893,00	0,00	9.893,00	0,00
2011.0.24.2312.0.23100	Locomoci¢n	22,23	0,00	22,23	0,00	22,23	0,00

© IVAL informática

EJERCICIOS CERRADOS
OBLIGACIONES DE PRESUPUESTOS CERRADOS

APLICACIÓN PRESUPUESTARIA	DESCRIPCIÓN	OBLIGACIONES PENDIENTES DE PAGO A 1 DE ENERO	MODIFICACIONES SALDO INICIAL Y ANULACIONES	TOTAL OBLIGACIONES	PRESCRIPCIONES	PAGOS REALIZADOS	OBLIGACIONES PDTES DE PAGO A 31 DE DICIEMBRE
2011.0.24.2312.0.48900	Otras transferencias	6.000,00	0,00	6.000,00	0,00	6.000,00	0,00
2011.0.24.2321.0.21300	Conserv. instalaciones	25,20	0,00	25,20	0,00	25,20	0,00
2011.0.24.2321.0.22606	Reuniones y conferencias	3.081,80	0,00	3.081,80	0,00	3.081,80	0,00
2011.0.24.2321.0.22706	Estudios y trab. t,cnicos	3.270,00	0,00	3.270,00	0,00	3.270,00	0,00
2011.0.24.2321.0.23100	Locomoci¢n	123,45	0,00	123,45	0,00	123,45	0,00
2011.0.24.2321.0.48900	Otras transferencias	13.500,00	0,00	13.500,00	0,00	7.500,00	6.000,00
2011.0.25.4330.0.21500	Convervaci¢n mobiliario	1.451,40	0,00	1.451,40	0,00	1.451,40	0,00
2011.0.25.4330.0.22001	Prensa, revistas, libros	2.702,20	0,00	2.702,20	0,00	2.702,20	0,00
2011.0.25.4330.0.22002	Material inform tico	519,20	0,00	519,20	0,00	519,20	0,00
2011.0.25.4330.0.22606	Reuniones y conferencias	10.204,12	0,00	10.204,12	0,00	9.233,02	971,10
2011.0.25.4330.0.23020	Dietas personal no direct	96,75	0,00	96,75	0,00	96,75	0,00
2011.0.25.4331.0.22700	Limpieza y aseo	991,85	0,00	991,85	0,00	991,85	0,00
2011.0.26.1640.0.21000	Conserv. infraestructura	15.000,00	0,00	15.000,00	0,00	15.000,00	0,00
2011.0.26.1640.0.21300	Conserv. instalaciones	2.322,00	0,00	2.322,00	0,00	2.322,00	0,00
2011.0.26.1640.0.22400	Primas de seguros	1.056,42	0,00	1.056,42	0,00	1.056,42	0,00
2011.0.27.4320.0.21500	Convervaci¢n mobiliario	68.395,19	0,00	68.395,19	0,00	68.395,19	0,00
2011.0.27.4320.0.22000	Material oficina	311,73	0,00	311,73	0,00	311,73	0,00
2011.0.27.4320.0.22400	Primas de seguros	662,46	0,00	662,46	0,00	662,46	0,00
2011.0.27.4320.0.22602	Publicidad y propaganda.	46.186,38	0,00	46.186,38	0,00	46.186,38	0,00
2011.0.27.4320.0.22606	Reuniones y conferencias	166.109,18	0,00	166.109,18	0,00	140.867,77	25.241,41
2011.0.27.4320.0.22608	Festivales	30.016,44	0,00	30.016,44	0,00	30.016,44	0,00
2011.0.27.4320.0.22609	Festejos populares	23.385,00	0,00	23.385,00	0,00	23.385,00	0,00
2011.0.27.4320.0.22700	Limpieza y aseo	10.469,43	0,00	10.469,43	0,00	10.469,43	0,00
2011.0.27.4320.0.23020	Dietas personal no direct	86,10	0,00	86,10	0,00	86,10	0,00
2011.0.27.4320.0.42100	Al Servicio P·blico de Em	40.000,00	-34.000,00	6.000,00	34.000,00	6.000,00	0,00
2011.0.27.4320.0.42110	Transferencias otros Orga	34.000,00	0,00	34.000,00	0,00	0,00	34.000,00
2011.0.27.4320.0.48200	A Fundaciones	1.786,00	-1.786,00	0,00	0,00	0,00	0,00
2011.0.28.9207.0.22001	Prensa, revistas, libros	3.848,85	-29,28	3.819,57	29,28	3.819,57	0,00
2011.0.29.1510.0.16001	Seguridad Social funciona	0,00	0,00	0,00	0,00	0,00	0,00
2011.0.29.1510.0.21000	Conserv. infraestructura	139.194,13	0,00	139.194,13	0,00	139.194,13	0,00
2011.0.29.1510.0.21300	Conserv. instalaciones	2.808,40	0,00	2.808,40	0,00	2.808,40	0,00
2011.0.29.1510.0.21400	Conservaci¢n veh¡culos	63,00	0,00	63,00	0,00	63,00	0,00
2011.0.29.1510.0.21500	Convervaci¢n mobiliario	838,00	0,00	838,00	0,00	838,00	0,00
2011.0.29.1510.0.22000	Material oficina	7.523,88	0,00	7.523,88	0,00	7.523,88	0,00

© IVAL informática

EJERCICIOS CERRADOS
OBLIGACIONES DE PRESUPUESTOS CERRADOS

APLICACIÓN PRESUPUESTARIA	DESCRIPCIÓN	OBLIGACIONES PENDIENTES DE PAGO A 1 DE ENERO	MODIFICACIONES SALDO INICIAL Y ANULACIONES	TOTAL OBLIGACIONES	PRESCRIPCIONES	PAGOS REALIZADOS	OBLIGACIONES PDTES DE PAGO A 31 DE DICIEMBRE
2011.0.29.1510.0.22001	Prensa, revistas, libros	753,28	-8,58	744,70	8,58	744,70	0,00
2011.0.29.1510.0.22103	Combustibles	322,06	0,00	322,06	0,00	322,06	0,00
2011.0.29.1510.0.22604	Jurídicos, contenciosos	88.948,90	0,00	88.948,90	0,00	85.261,90	3.687,00
2011.0.29.1510.0.22706	Estudios y trab. t,cnicos	33.798,24	0,00	33.798,24	0,00	33.798,24	0,00
2011.0.29.1510.0.23020	Dietas personal no direct	174,90	0,00	174,90	0,00	174,90	0,00
2011.0.29.9208.0.22706	Estudios y trab. t,cnicos	3.540,00	0,00	3.540,00	0,00	3.540,00	0,00
2011.0.29.9330.0.21200	Conservaci¢n edificios	23.977,50	0,00	23.977,50	0,00	23.977,50	0,00
	TOTAL	**57.795.592,56**	**-2.234.545,07**	**55.561.047,49**	**2.299.150,74**	**48.922.296,62**	**6.638.750,87**

© IVAL informática

Ayuntamiento Benidorm
EJERCICIO 2012

EJERCICIOS CERRADOS
DERECHOS A COBRAR DE PRESUPUESTOS CERRADOS

APLICACIÓN PRESUPUESTARIA	DESCRIPCIÓN	PENDIENTES DE COBRO A 1 DE ENERO	MODIFICAIONES SALDO INICIAL	DERECHOS ANULADOS		TOTAL DERECHOS ANULADOS
				ANULACIONES DE LIQUIDACIONES	APLAZAMIENTOS Y FRACCIONAMIENTOS	
1985.0.0.0.0.19005	Solares sin edificar	18.292,30	0,00	0,00	0,00	0,00
	TOTAL 1985	**18.292,30**	**0,00**	**0,00**	**0,00**	**0,00**
1987.0.0.0.0.30200	Servicio de recogida de b	6.782,42	0,00	0,00	0,00	0,00
	TOTAL 1987	**6.782,42**	**0,00**	**0,00**	**0,00**	**0,00**
1988.0.0.0.0.30200	Servicio de recogida de b	34.741,76	0,00	0,00	0,00	0,00
	TOTAL 1988	**34.741,76**	**0,00**	**0,00**	**0,00**	**0,00**
1989.0.0.0.0.30200	Servicio de recogida de b	211.816,99	0,00	0,00	0,00	0,00
1989.0.0.0.0.35000	Para la ejecuci¾n de obra	591,94	0,00	0,00	0,00	0,00
	TOTAL 1989	**212.408,93**	**0,00**	**0,00**	**0,00**	**0,00**
1990.0.0.0.0.11300	Impuesto sobre Bienes Inm	60.285,55	0,00	0,00	0,00	0,00
1990.0.0.0.0.13000	Impuesto sobre Actividade	3.721,47	0,00	0,00	0,00	0,00
1990.0.0.0.0.30200	Servicio de recogida de b	322.835,55	0,00	0,00	0,00	0,00
	TOTAL 1990	**386.842,57**	**0,00**	**0,00**	**0,00**	**0,00**
1993.0.0.0.0.30200	Servicio de recogida de b	615,86	0,00	0,00	0,00	0,00
	TOTAL 1993	**615,86**	**0,00**	**0,00**	**0,00**	**0,00**
1994.0.0.0.0.11300	Impuesto sobre Bienes Inm	122.163,42	0,00	0,00	0,00	0,00
1994.0.0.0.0.13000	Impuesto sobre Actividade	15.055,35	0,00	0,00	0,00	0,00
1994.0.0.0.0.30200	Servicio de recogida de b	1.254,00	0,00	0,00	0,00	0,00
	TOTAL 1994	**138.472,77**	**0,00**	**0,00**	**0,00**	**0,00**
1995.0.0.0.0.33900	Vallas,andamios,escombros	1.467,43	0,00	0,00	0,00	0,00
	TOTAL 1995	**1.467,43**	**0,00**	**0,00**	**0,00**	**0,00**
1996.0.0.0.0.30200	Servicio de recogida de b	33.050,33	0,00	0,00	0,00	0,00
1996.0.0.0.0.32902	Aperturas	3.268,72	0,00	0,00	0,00	0,00
1996.0.0.0.0.33100	Entrada vehic.y reserv.ap	2.741,93	0,00	0,00	0,00	0,00
1996.0.0.0.0.33900	Vallas,andamios,escombros	4.062,12	0,00	0,00	0,00	0,00
	TOTAL 1996	**43.123,10**	**0,00**	**0,00**	**0,00**	**0,00**
1997.0.0.0.0.11300	Impuesto sobre Bienes Inm	37.248,51	0,00	0,00	126,54	126,54
1997.0.0.0.0.11500	Impuesto sobre Vehículos	3.107,26	0,00	0,00	0,00	0,00
1997.0.0.0.0.11600	Impuesto sobre Incremento	24.596,84	0,00	0,00	0,00	0,00
1997.0.0.0.0.13000	Impuesto sobre Actividade	3.513,95	0,00	0,00	0,00	0,00
1997.0.0.0.0.30100	Servicio de alcantarillad	5.415,61	0,00	0,00	0,00	0,00
1997.0.0.0.0.30200	Servicio de recogida de b	251.920,20	0,00	0,00	0,00	0,00
1997.0.0.0.0.32902	Aperturas	2.924,58	0,00	0,00	0,00	0,00
1997.0.0.0.0.33000	Tasa de estacionamiento d	68.428,83	0,00	0,00	0,00	0,00

© IVAL informática

EJERCICIOS CERRADOS
DERECHOS A COBRAR DE PRESUPUESTOS CERRADOS

APLICACIÓN PRESUPUESTARIA	DESCRIPCIÓN	PENDIENTES DE COBRO A 1 DE ENERO	MODIFICAIONES SALDO INICIAL	DERECHOS ANULADOS		TOTAL DERECHOS ANULADOS
				ANULACIONES DE LIQUIDACIONES	APLAZAMIENTOS Y FRACCIONAMIENTOS	
1997.0.0.0.0.33100	Entrada vehic.y reserv.ap	955,61	0,00	0,00	0,00	0,00
1997.0.0.0.0.33900	Vallas,andamios,escombros	8.028,80	0,00	0,00	0,00	0,00
1997.0.0.0.0.35100	Para el establecimiento o	454.950,91	0,00	0,00	0,00	0,00
1997.0.0.0.0.39300	Intereses de demora.	281,31	0,00	0,00	0,00	0,00
1997.0.0.0.0.52000	Intereses de depositos	0,29	0,00	0,00	0,00	0,00
1997.0.0.0.0.76100	De Diputaciones, Consejos	206.200,34	0,00	0,00	0,00	0,00
	TOTAL 1997	**1.067.573,04**	**0,00**	**0,00**	**126,54**	**126,54**
1998.0.0.0.0.11300	Impuesto sobre Bienes Inm	631,09	0,00	0,00	34,80	34,80
1998.0.0.0.0.11600	Impuesto sobre Incremento	21.355,62	0,00	1.778,82	0,00	1.778,82
1998.0.0.0.0.13000	Impuesto sobre Actividade	19.088,14	0,00	0,00	0,00	0,00
1998.0.0.0.0.30100	Servicio de alcantarillad	4.409,57	0,00	0,00	0,00	0,00
1998.0.0.0.0.30200	Servicio de recogida de b	752.433,98	0,00	0,00	0,00	0,00
1998.0.0.0.0.32902	Aperturas	8.435,20	0,00	0,00	0,00	0,00
1998.0.0.0.0.33100	Entrada vehic.y reserv.ap	9.057,07	0,00	0,00	0,00	0,00
1998.0.0.0.0.35100	Para el establecimiento o	613,18	0,00	0,00	0,00	0,00
1998.0.0.0.0.72100	Del Servicio P·blico de E	157.735,35	0,00	0,00	0,00	0,00
	TOTAL 1998	**973.759,20**	**0,00**	**1.778,82**	**34,80**	**1.813,62**
1999.0.0.0.0.11300	Impuesto sobre Bienes Inm	1.617,27	0,00	0,00	0,00	0,00
1999.0.0.0.0.11500	Impuesto sobre Vehículos	2.339,05	0,00	0,00	0,00	0,00
1999.0.0.0.0.11600	Impuesto sobre Incremento	130.133,81	0,00	0,00	0,00	0,00
1999.0.0.0.0.13000	Impuesto sobre Actividade	10.176,48	0,00	0,00	0,00	0,00
1999.0.0.0.0.29000	Impuesto sobre construcci	221.077,77	0,00	0,00	0,00	0,00
1999.0.0.0.0.30000	Acometidas agua	1.831,28	0,00	0,00	0,00	0,00
1999.0.0.0.0.30200	Servicio de recogida de b	334.675,83	0,00	0,00	0,00	0,00
1999.0.0.0.0.32902	Aperturas	960,42	0,00	0,00	0,00	0,00
1999.0.0.0.0.33100	Entrada vehic.y reserv.ap	30.318,12	0,00	0,00	0,00	0,00
1999.0.0.0.0.39100	Multas infracciones urban	751,27	0,00	0,00	0,00	0,00
1999.0.0.0.0.72100	Del Servicio P·blico de E	65.903,78	0,00	0,00	0,00	0,00
	TOTAL 1999	**799.785,08**	**0,00**	**0,00**	**0,00**	**0,00**
2000.0.0.0.0.11300	Impuesto sobre Bienes Inm	2.741,37	0,00	0,00	687,20	687,20
2000.0.0.0.0.11500	Impuesto sobre Vehículos	41,97	0,00	0,00	0,00	0,00
2000.0.0.0.0.29000	Impuesto sobre construcci	105.191,44	0,00	0,00	0,00	0,00
2000.0.0.0.0.30200	Servicio de recogida de b	282.156,85	0,00	0,00	0,00	0,00
2000.0.0.0.0.32100	Licencias urbanÝsticas.	341.290,53	0,00	0,00	0,00	0,00

© IVAL informática

EJERCICIOS CERRADOS
DERECHOS A COBRAR DE PRESUPUESTOS CERRADOS

APLICACIÓN PRESUPUESTARIA	DESCRIPCIÓN	PENDIENTES DE COBRO A 1 DE ENERO	MODIFICAIONES SALDO INICIAL	DERECHOS ANULADOS		TOTAL DERECHOS ANULADOS
				ANULACIONES DE LIQUIDACIONES	APLAZAMIENTOS Y FRACCIONAMIENTOS	
2000.0.0.0.0.32900	Playas	6.166,38	0,00	0,00	0,00	0,00
2000.0.0.0.0.32902	Aperturas	17.346,38	0,00	0,00	0,00	0,00
2000.0.0.0.0.33101	Vados	1.714,75	0,00	0,00	0,00	0,00
2000.0.0.0.0.33500	Mesas	27.632,92	0,00	0,00	0,00	0,00
2000.0.0.0.0.35100	Para el establecimiento o	219.142,57	0,00	0,00	0,00	0,00
2000.0.0.0.0.39100	Multas infracciones urban	4.417,44	0,00	0,00	0,00	0,00
2000.0.0.0.0.45001	C.Autonoma Municip.Turist	19.713,28	0,00	0,00	0,00	0,00
2000.0.0.0.0.72100	Del Servicio P·blico de E	96.791,04	0,00	0,00	0,00	0,00
	TOTAL 2000	**1.124.346,92**	**0,00**	**0,00**	**687,20**	**687,20**
2001.0.0.0.0.11300	Impuesto sobre Bienes Inm	2.651,51	0,00	0,00	0,00	0,00
2001.0.0.0.0.33500	Mesas	3.545,74	0,00	0,00	0,00	0,00
2001.0.0.0.0.35100	Para el establecimiento o	417.763,12	0,00	0,00	0,00	0,00
2001.0.0.0.0.45002	C.Autonoma Serv.Sociales	6.971,74	0,00	0,00	0,00	0,00
2001.0.0.0.0.45060	Com.Autonoma-Cultura	93.748,88	0,00	0,00	0,00	0,00
2001.0.0.0.0.46100	De Diputaciones, Consejos	6.611,13	0,00	0,00	0,00	0,00
2001.0.0.0.0.76100	De Diputaciones, Consejos	33.668,02	0,00	0,00	0,00	0,00
	TOTAL 2001	**564.960,14**	**0,00**	**0,00**	**0,00**	**0,00**
2002.0.0.0.0.11300	Impuesto sobre Bienes Inm	3.295,25	0,00	0,00	364,99	364,99
2002.0.0.0.0.11600	Impuesto sobre Incremento	130.323,70	0,00	0,00	0,00	0,00
2002.0.0.0.0.29000	Impuesto sobre construcci	2.256,98	0,00	0,00	0,00	0,00
2002.0.0.0.0.30200	Servicio de recogida de b	120.288,23	0,00	0,00	0,00	0,00
2002.0.0.0.0.32100	Licencias urbanÝsticas.	659.424,45	0,00	0,00	0,00	0,00
2002.0.0.0.0.33101	Vados	88.394,99	0,00	0,00	0,00	0,00
2002.0.0.0.0.45060	Com.Autonoma-Cultura	323,10	0,00	0,00	0,00	0,00
2002.0.0.0.40.79000	Del Fondo Social Europeo.	332.863,40	0,00	0,00	0,00	0,00
	TOTAL 2002	**1.337.170,10**	**0,00**	**0,00**	**364,99**	**364,99**
2003.0.0.0.0.11300	Impuesto sobre Bienes Inm	4.148,92	0,00	0,00	522,91	522,91
2003.0.0.0.0.11600	Impuesto sobre Incremento	335.601,78	0,00	0,00	0,00	0,00
2003.0.0.0.0.13000	Impuesto sobre Actividade	497,51	0,00	0,00	0,00	0,00
2003.0.0.0.0.30200	Servicio de recogida de b	137.560,36	0,00	0,00	528,01	528,01
2003.0.0.0.0.33300	Postes y palomillas	22.944,35	0,00	0,00	0,00	0,00
2003.0.0.0.0.33500	Mesas	638,38	0,00	0,00	0,00	0,00
2003.0.0.0.0.45060	Com.Autonoma-Cultura	11.090,99	0,00	0,00	0,00	0,00
2003.0.0.0.0.83000	Reintegros de prÚstamos d	1.001,64	0,00	0,00	0,00	0,00

© IVAL informática

EJERCICIOS CERRADOS
DERECHOS A COBRAR DE PRESUPUESTOS CERRADOS

APLICACIÓN PRESUPUESTARIA	DESCRIPCIÓN	PENDIENTES DE COBRO A 1 DE ENERO	MODIFICAIONES SALDO INICIAL	DERECHOS ANULADOS		TOTAL DERECHOS ANULADOS
				ANULACIONES DE LIQUIDACIONES	APLAZAMIENTOS Y FRACCIONAMIENTOS	
2003.0.0.0.117.91300	Préstamos recibidos a lar	157.098,17	0,00	0,00	0,00	0,00
2003.0.0.0.19.91300	Préstamos recibidos a lar	4.264,93	0,00	0,00	0,00	0,00
2003.0.0.0.6.91300	Préstamos recibidos a lar	3.370,73	0,00	0,00	0,00	0,00
2003.0.0.0.71.91300	Préstamos recibidos a lar	6.346,03	0,00	0,00	0,00	0,00
	TOTAL 2003	**684.563,79**	**0,00**	**0,00**	**1.050,92**	**1.050,92**
2004.0.0.0.0.11300	Impuesto sobre Bienes Inm	11.449,18	0,00	0,00	2.413,95	2.413,95
2004.0.0.0.0.11500	Impuesto sobre Vehículos	589,67	0,00	0,00	80,94	80,94
2004.0.0.0.0.11600	Impuesto sobre Incremento	966.048,87	0,00	0,00	0,00	0,00
2004.0.0.0.0.13000	Impuesto sobre Actividade	1.511,14	0,00	0,00	516,12	516,12
2004.0.0.0.0.30200	Servicio de recogida de b	468.540,06	0,00	0,00	2.014,66	2.014,66
2004.0.0.0.0.32902	Aperturas	244,80	0,00	0,00	0,00	0,00
2004.0.0.0.0.33500	Mesas	305,31	0,00	305,31	0,00	305,31
2004.0.0.0.0.35100	Para el establecimiento o	2.189.141,81	0,00	0,00	14.820,71	14.820,71
2004.0.0.0.0.39300	Intereses de demora.	1,34	0,00	0,00	0,00	0,00
2004.0.0.0.0.39900	Otros ingresos diversos.	597,33	0,00	0,00	0,00	0,00
2004.0.0.0.0.45060	Com.Autonoma-Cultura	2.000,00	0,00	0,00	0,00	0,00
2004.0.0.0.0.54100	Arrendamientos de fincas	3.689,20	0,00	0,00	0,00	0,00
2004.0.0.0.0.91300	Préstamos recibidos a lar	0,55	0,00	0,00	0,00	0,00
	TOTAL 2004	**3.644.119,26**	**0,00**	**305,31**	**19.846,38**	**20.151,69**
2005.0.0.0.0.11200	Impuesto sobre Bienes Inm	63,15	0,00	0,00	0,00	0,00
2005.0.0.0.0.11300	Impuesto sobre Bienes Inm	17.890,38	0,00	0,00	3.750,81	3.750,81
2005.0.0.0.0.11500	Impuesto sobre Vehículos	1.361,95	0,00	0,00	376,61	376,61
2005.0.0.0.0.11600	Impuesto sobre Incremento	3.498,76	0,00	514,54	0,00	514,54
2005.0.0.0.0.13000	Impuesto sobre Actividade	497,51	0,00	0,00	0,00	0,00
2005.0.0.0.0.30200	Servicio de recogida de b	27.887,09	0,00	0,00	2.203,23	2.203,23
2005.0.0.0.0.32900	Playas	3.506,60	0,00	0,00	0,00	0,00
2005.0.0.0.0.33101	Vados	11.786,58	0,00	0,00	0,00	0,00
2005.0.0.0.0.39120	Multas circulación	741,46	0,00	290,00	0,00	290,00
2005.0.0.0.0.45060	Com.Autonoma-Cultura	551,20	0,00	0,00	0,00	0,00
2005.0.0.0.0.54100	Arrendamientos de fincas	11.067,60	0,00	0,00	0,00	0,00
2005.0.0.0.0.55000	De concesiones administra	12.250,00	0,00	0,00	0,00	0,00
2005.0.0.0.0.76100	De Diputaciones, Consejos	7.926,26	0,00	0,00	0,00	0,00
	TOTAL 2005	**99.028,54**	**0,00**	**804,54**	**6.330,65**	**7.135,19**
2006.0.0.0.0.11200	Impuesto sobre Bienes Inm	416,02	0,00	0,00	8,13	8,13

© IVAL informática

EJERCICIOS CERRADOS
DERECHOS A COBRAR DE PRESUPUESTOS CERRADOS

APLICACIÓN PRESUPUESTARIA	DESCRIPCIÓN	PENDIENTES DE COBRO A 1 DE ENERO	MODIFICAIONES SALDO INICIAL	DERECHOS ANULADOS		TOTAL DERECHOS ANULADOS
				ANULACIONES DE LIQUIDACIONES	APLAZAMIENTOS Y FRACCIONAMIENTOS	
2006.0.0.0.0.11300	Impuesto sobre Bienes Inm	32.196,42	0,00	0,00	5.291,95	5.291,95
2006.0.0.0.0.11500	Impuesto sobre Vehículos	3.777,08	0,00	0,00	825,46	825,46
2006.0.0.0.0.11600	Impuesto sobre Incremento	22.705,64	0,00	0,00	0,00	0,00
2006.0.0.0.0.13000	Impuesto sobre Actividade	1.259,51	0,00	0,00	0,00	0,00
2006.0.0.0.0.30200	Servicio de recogida de b	41.516,30	0,00	0,00	2.444,07	2.444,07
2006.0.0.0.0.31201	Escuelas infantiles	167,68	0,00	167,68	0,00	167,68
2006.0.0.0.0.32500	Expedición de documentos	81,84	0,00	0,00	0,00	0,00
2006.0.0.0.0.32900	Playas	136.341,98	0,00	0,00	0,00	0,00
2006.0.0.0.0.32902	Aperturas	2.624,41	0,00	911,30	0,00	911,30
2006.0.0.0.0.33101	Vados	6.673,07	0,00	0,00	219,37	219,37
2006.0.0.0.0.33500	Mesas	100,37	0,00	100,37	0,00	100,37
2006.0.0.0.0.33600	Puestos y barracas	1.298,20	0,00	1.233,29	0,00	1.233,29
2006.0.0.0.0.39120	Multas circulación	6.538,00	0,00	1.230,00	0,00	1.230,00
2006.0.0.0.0.39900	Otros ingresos diversos.	8.661,86	0,00	0,00	0,00	0,00
2006.0.0.0.0.45060	Com.Autonoma-Cultura	10.355,06	0,00	0,00	0,00	0,00
2006.0.0.0.0.83000	Reintegros de prÚstamos d	863,74	0,00	0,00	0,00	0,00
	TOTAL 2006	**275.577,18**	**0,00**	**3.642,64**	**8.788,98**	**12.431,62**
2007.0.0.0.0.11200	Impuesto sobre Bienes Inm	465,15	0,00	0,00	40,03	40,03
2007.0.0.0.0.11300	Impuesto sobre Bienes Inm	73.402,58	0,00	0,00	10.906,24	10.906,24
2007.0.0.0.0.11500	Impuesto sobre Vehículos	15.344,49	0,00	0,00	3.143,24	3.143,24
2007.0.0.0.0.11600	Impuesto sobre Incremento	18.816,60	0,00	843,04	0,00	843,04
2007.0.0.0.0.13000	Impuesto sobre Actividade	790,87	0,00	0,00	152,47	152,47
2007.0.0.0.0.29000	Impuesto sobre construcci	7.266,07	0,00	502,06	0,00	502,06
2007.0.0.0.0.30200	Servicio de recogida de b	181.495,68	0,00	0,00	15.905,74	15.905,74
2007.0.0.0.0.31201	Escuelas infantiles	418,22	0,00	391,42	0,00	391,42
2007.0.0.0.0.32100	Licencias urbanÝsticas.	103.097,97	0,00	0,00	0,00	0,00
2007.0.0.0.0.32500	Expedición de documentos	60,10	0,00	0,00	0,00	0,00
2007.0.0.0.0.32900	Playas	901,50	0,00	0,00	0,00	0,00
2007.0.0.0.0.32902	Aperturas	20.338,00	0,00	0,00	0,00	0,00
2007.0.0.0.0.33101	Vados	20.392,29	0,00	0,00	247,20	247,20
2007.0.0.0.0.33500	Mesas	5.153,67	0,00	0,00	0,00	0,00
2007.0.0.0.0.33600	Puestos y barracas	8.445,15	0,00	2.077,11	0,00	2.077,11
2007.0.0.0.0.39100	Multas infracciones urban	1.663,35	0,00	0,00	0,00	0,00
2007.0.0.0.0.39120	Multas circulación	54.530,00	0,00	12.584,00	0,00	12.584,00

© IVAL informática

EJERCICIOS CERRADOS
DERECHOS A COBRAR DE PRESUPUESTOS CERRADOS

APLICACIÓN PRESUPUESTARIA	DESCRIPCIÓN	PENDIENTES DE COBRO A 1 DE ENERO	MODIFICAIONES SALDO INICIAL	DERECHOS ANULADOS		TOTAL DERECHOS ANULADOS
				ANULACIONES DE LIQUIDACIONES	APLAZAMIENTOS Y FRACCIONAMIENTOS	
2007.0.0.0.0.39610	Cuotas de urbanización	13.491,86	0,00	0,00	0,00	0,00
2007.0.0.0.0.39900	Otros ingresos diversos.	4.830,19	0,00	601,01	0,00	601,01
2007.0.0.0.0.45060	Com.Autonoma-Cultura	83.405,23	0,00	0,00	0,00	0,00
2007.0.0.0.0.46100	De Diputaciones, Consejos	7.180,00	0,00	0,00	0,00	0,00
2007.0.0.0.0.76100	De Diputaciones, Consejos	7.658,28	0,00	0,00	0,00	0,00
	TOTAL 2007	**629.147,25**	**0,00**	**16.998,64**	**30.394,92**	**47.393,56**
2008.0.0.0.0.11200	Impuesto sobre Bienes Inm	937,17	0,00	0,00	154,54	154,54
2008.0.0.0.0.11300	Impuesto sobre Bienes Inm	350.878,61	0,00	0,00	17.186,01	17.186,01
2008.0.0.0.0.11500	Impuesto sobre Vehículos	43.074,04	0,00	0,00	8.032,18	8.032,18
2008.0.0.0.0.11600	Impuesto sobre Incremento	802.153,37	0,00	2.862,49	0,00	2.862,49
2008.0.0.0.0.13000	Impuesto sobre Actividade	9.252,05	0,00	0,00	637,56	637,56
2008.0.0.0.0.29000	Impuesto sobre construcci	6.184,51	0,00	0,00	0,00	0,00
2008.0.0.0.0.30200	Servicio de recogida de b	216.694,19	0,00	0,00	5.936,60	5.936,60
2008.0.0.0.0.31201	Escuelas infantiles	478,87	0,00	0,00	0,00	0,00
2008.0.0.0.0.32100	Licencias urbanÝsticas.	82.267,25	0,00	0,00	0,00	0,00
2008.0.0.0.0.32900	Playas	13.699,75	0,00	0,00	0,00	0,00
2008.0.0.0.0.32902	Aperturas	40.897,24	0,00	28.171,45	0,00	28.171,45
2008.0.0.0.0.33101	Vados	4.134,70	0,00	0,00	165,28	165,28
2008.0.0.0.0.33500	Mesas	811,36	0,00	811,36	0,00	811,36
2008.0.0.0.0.33600	Puestos y barracas	11.282,17	0,00	3.591,63	0,00	3.591,63
2008.0.0.0.0.39100	Multas infracciones urban	92.095,57	0,00	60.962,01	0,00	60.962,01
2008.0.0.0.0.39120	Multas circulación	112.884,00	0,00	21.630,00	0,00	21.630,00
2008.0.0.0.0.39300	Intereses de demora.	225,88	0,00	46,94	0,00	46,94
2008.0.0.0.0.42090	Estado-Otras Transf.corri	12.330,04	0,00	0,00	0,00	0,00
2008.0.0.0.0.45060	Com.Autonoma-Cultura	7.000,00	0,00	0,00	0,00	0,00
2008.0.0.0.0.48000	De insti. sin fines lucro	14.201,17	0,00	0,00	0,00	0,00
2008.0.0.0.62.55000	De concesiones administra	498.249,11	13.740,31	13.740,31	0,00	13.740,31
	TOTAL 2008	**2.319.731,05**	**13.740,31**	**131.816,19**	**32.112,17**	**163.928,36**
2009.0.0.0.0.11200	Impuesto sobre Bienes Inm	1.048,43	0,00	0,00	0,00	0,00
2009.0.0.0.0.11300	Impuesto sobre Bienes Inm	912.202,10	0,00	0,00	60.700,48	60.700,48
2009.0.0.0.0.11500	Impuesto sobre Vehículos	74.258,62	0,00	0,00	17.412,38	17.412,38
2009.0.0.0.0.11600	Impuesto sobre Incremento	327.670,48	0,00	12.003,73	0,00	12.003,73
2009.0.0.0.0.13000	Impuesto sobre Actividade	37.230,13	0,00	0,00	425,30	425,30
2009.0.0.0.0.29000	Impuesto sobre construcci	865.475,93	0,00	14.374,10	0,00	14.374,10

© IVAL informática

EJERCICIOS CERRADOS
DERECHOS A COBRAR DE PRESUPUESTOS CERRADOS

APLICACIÓN PRESUPUESTARIA	DESCRIPCIÓN	PENDIENTES DE COBRO A 1 DE ENERO	MODIFICAIONES SALDO INICIAL	DERECHOS ANULADOS		TOTAL DERECHOS ANULADOS
				ANULACIONES DE LIQUIDACIONES	APLAZAMIENTOS Y FRACCIONAMIENTOS	
2009.0.0.0.0.30001	Agua	89.513,64	0,00	0,00	0,00	0,00
2009.0.0.0.0.30200	Servicio de recogida de b	665.378,97	0,00	0,00	20.589,44	20.589,44
2009.0.0.0.0.30900	Cementerio	1.875,18	0,00	0,00	0,00	0,00
2009.0.0.0.0.31100	Atención domiciliaria	204,33	0,00	0,00	0,00	0,00
2009.0.0.0.0.31201	Escuelas infantiles	45.471,29	0,00	1.336,69	0,00	1.336,69
2009.0.0.0.0.31901	Actividades cultura	120,00	0,00	0,00	0,00	0,00
2009.0.0.0.0.32100	Licencias urbanÝsticas.	1.453.939,93	0,00	38.185,22	0,00	38.185,22
2009.0.0.0.0.32900	Playas	1.225,50	0,00	0,00	0,00	0,00
2009.0.0.0.0.32902	Aperturas	86.993,72	0,00	5.870,23	0,00	5.870,23
2009.0.0.0.0.33101	Vados	4.745,07	0,00	497,91	604,02	1.101,93
2009.0.0.0.0.33500	Mesas	32.558,46	0,00	376,37	0,00	376,37
2009.0.0.0.0.33600	Puestos y barracas	12.442,28	0,00	2.142,03	0,00	2.142,03
2009.0.0.0.0.39100	Multas infracciones urban	833.912,07	0,00	462.498,83	0,00	462.498,83
2009.0.0.0.0.39120	Multas circulación	238.899,00	0,00	47.330,00	0,00	47.330,00
2009.0.0.0.0.39610	Cuotas de urbanización	20.112,64	0,00	0,00	0,00	0,00
2009.0.0.0.0.39900	Otros ingresos diversos.	3.942,86	0,00	0,00	0,00	0,00
2009.0.0.0.0.45001	C.Autonoma Municip.Turist	799.349,03	0,00	0,00	0,00	0,00
2009.0.0.0.0.45060	Com.Autonoma-Cultura	37.435,58	0,00	0,00	0,00	0,00
2009.0.0.0.0.55000	De concesiones administra	21.000,00	0,00	21.000,00	0,00	21.000,00
2009.0.0.0.0.75080	CCAA:Otras Transferencias	440,53	0,00	0,00	0,00	0,00
2009.0.0.0.0.83000	Reintegros de prÚstamos d	500,04	0,00	0,00	0,00	0,00
2009.0.0.0.82.72000	Estado	5.686,37	0,00	0,00	0,00	0,00
2009.0.0.0.90.72000	Estado	300,00	0,00	0,00	0,00	0,00
2009.0.0.0.91.72000	Estado	2.035,89	0,00	0,00	0,00	0,00
2009.0.0.0.92.72000	Estado	2,82	0,00	0,00	0,00	0,00
2009.0.0.0.96.75080	CCAA:Otras Transferencias	13.412,76	0,00	0,00	0,00	0,00
2009.0.0.0.97.75080	CCAA:Otras Transferencias	15.780,87	0,00	0,00	0,00	0,00
	TOTAL 2009	**6.605.164,52**	**0,00**	**605.615,11**	**99.731,62**	**705.346,73**
2010.0.0.0.0.11200	Impuesto sobre Bienes Inm	1.038,35	0,00	0,00	0,00	0,00
2010.0.0.0.0.11300	Impuesto sobre Bienes Inm	1.658.256,77	0,00	0,00	85.842,30	85.842,30
2010.0.0.0.0.11500	Impuesto sobre Vehículos	119.480,26	0,00	0,00	30.454,59	30.454,59
2010.0.0.0.0.11600	Impuesto sobre Incremento	590.374,28	0,00	53.157,88	0,00	53.157,88
2010.0.0.0.0.13000	Impuesto sobre Actividade	54.412,90	0,00	0,00	425,30	425,30
2010.0.0.0.0.29000	Impuesto sobre construcci	139.297,82	0,00	29.073,45	0,00	29.073,45

© IVAL informática

EJERCICIOS CERRADOS
DERECHOS A COBRAR DE PRESUPUESTOS CERRADOS

APLICACIÓN PRESUPUESTARIA	DESCRIPCIÓN	PENDIENTES DE COBRO A 1 DE ENERO	MODIFICAIONES SALDO INICIAL	DERECHOS ANULADOS		TOTAL DERECHOS ANULADOS
				ANULACIONES DE LIQUIDACIONES	APLAZAMIENTOS Y FRACCIONAMIENTOS	
2010.0.0.0.0.30001	Agua	248.719,65	0,00	0,00	0,00	0,00
2010.0.0.0.0.30200	Servicio de recogida de b	774.751,63	0,00	0,00	22.444,68	22.444,68
2010.0.0.0.0.31100	Atención domiciliaria	5.877,80	0,00	281,67	0,00	281,67
2010.0.0.0.0.31101	Actividades cent.sociales	1.408,00	0,00	0,00	0,00	0,00
2010.0.0.0.0.31200	Escuela idiomas	929,23	0,00	446,35	0,00	446,35
2010.0.0.0.0.31201	Escuelas infantiles	12.779,25	0,00	2.050,67	0,00	2.050,67
2010.0.0.0.0.31202	Escuela musica-danza	5.334,86	0,00	310,95	0,00	310,95
2010.0.0.0.0.31300	Instalaciones deportivas	10.143,55	0,00	0,00	0,00	0,00
2010.0.0.0.0.31901	Actividades cultura	60,00	0,00	60,00	0,00	60,00
2010.0.0.0.0.32100	Licencias urbanÝsticas.	126.089,59	0,00	11.365,40	0,00	11.365,40
2010.0.0.0.0.32900	Playas	75,00	0,00	0,00	0,00	0,00
2010.0.0.0.0.32902	Aperturas	128.250,85	0,00	2.437,00	0,00	2.437,00
2010.0.0.0.0.33101	Vados	5.915,28	0,00	54,09	769,30	823,39
2010.0.0.0.0.33300	Postes y palomillas	214.087,84	0,00	0,00	0,00	0,00
2010.0.0.0.0.33500	Mesas	56.939,25	0,00	6.591,67	0,00	6.591,67
2010.0.0.0.0.33600	Puestos y barracas	22.335,45	0,00	1.038,60	0,00	1.038,60
2010.0.0.0.0.39100	Multas infracciones urban	1.439.547,96	0,00	941.868,24	0,00	941.868,24
2010.0.0.0.0.39120	Multas circulación	644.475,00	0,00	226.377,00	0,00	226.377,00
2010.0.0.0.0.39300	Intereses de demora.	20.894,94	0,00	0,00	0,00	0,00
2010.0.0.0.0.39610	Cuotas de urbanización	523.808,53	0,00	0,00	0,00	0,00
2010.0.0.0.0.39900	Otros ingresos diversos.	22.532,98	0,00	20.105,49	0,00	20.105,49
2010.0.0.0.0.42010	Fondo Complementario de F	2.908,68	0,00	0,00	0,00	0,00
2010.0.0.0.0.45002	C.Autonoma Serv.Sociales	482.098,37	0,00	0,00	0,00	0,00
2010.0.0.0.0.45050	Com.Aut.Agencia Empleo	139.560,24	0,00	8.616,28	0,00	8.616,28
2010.0.0.0.0.45061	Com.Autonoma-Biblioteca	1.680,86	0,00	0,00	0,00	0,00
2010.0.0.0.0.45064	Com.Aut.Medio Ambiente	8.294,02	0,00	0,00	0,00	0,00
2010.0.0.0.0.45065	Com.Autonoma-Turismo	90.000,00	0,00	0,00	0,00	0,00
2010.0.0.0.0.45066	Com.Autonoma-Comercio	20.167,36	0,00	0,00	0,00	0,00
2010.0.0.0.0.45080	Com.Autonoma-Otras	9.519,60	0,00	0,00	0,00	0,00
2010.0.0.0.0.48000	De insti. sin fines lucro	72.268,12	0,00	0,00	0,00	0,00
2010.0.0.0.0.55000	De concesiones administra	21.866,61	0,00	0,00	0,00	0,00
2010.0.0.0.113.72000	Estado	0,01	0,00	0,00	0,00	0,00
2010.0.0.0.119.72000	Estado	100.143,71	0,00	0,00	0,00	0,00
2010.0.0.0.120.72000	Estado	98.662,50	0,00	0,00	0,00	0,00

© IVAL informática

EJERCICIOS CERRADOS
DERECHOS A COBRAR DE PRESUPUESTOS CERRADOS

APLICACIÓN PRESUPUESTARIA	DESCRIPCIÓN	PENDIENTES DE COBRO A 1 DE ENERO	MODIFICAIONES SALDO INICIAL	DERECHOS ANULADOS		TOTAL DERECHOS ANULADOS
				ANULACIONES DE LIQUIDACIONES	APLAZAMIENTOS Y FRACCIONAMIENTOS	
2010.0.0.0.129.72000	Estado	112.500,00	0,00	0,00	0,00	0,00
2010.0.0.0.131.72000	Estado	0,01	0,00	0,00	0,00	0,00
2010.0.0.0.132.72000	Estado	0,34	0,00	0,00	0,00	0,00
2010.0.0.0.135.72000	Estado	6.000,00	0,00	0,00	0,00	0,00
	TOTAL 2010	**7.993.487,45**	**0,00**	**1.303.834,74**	**139.936,17**	**1.443.770,91**
2011.0.0.0.0.11200	Impuesto sobre Bienes Inm	2.273,84	0,00	0,00	0,00	0,00
2011.0.0.0.0.11300	Impuesto sobre Bienes Inm	5.430.193,35	0,00	0,00	1.252.628,20	1.252.628,20
2011.0.0.0.0.11500	Impuesto sobre Vehículos	204.769,17	0,00	0,00	21.963,62	21.963,62
2011.0.0.0.0.11600	Impuesto sobre Incremento	423.625,10	115.346,40	155.343,12	0,00	155.343,12
2011.0.0.0.0.13000	Impuesto sobre Actividade	219.158,13	0,00	0,00	5.161,90	5.161,90
2011.0.0.0.0.29000	Impuesto sobre construcci	327.996,01	0,00	46,20	0,00	46,20
2011.0.0.0.0.30000	Acometidas agua	11.527,42	0,00	0,00	0,00	0,00
2011.0.0.0.0.30001	Agua	2.195.844,85	0,00	0,00	0,00	0,00
2011.0.0.0.0.30101	Acometidas alcantarillado	11.255,17	0,00	0,00	0,00	0,00
2011.0.0.0.0.30200	Servicio de recogida de b	1.451.213,29	0,00	0,00	35.796,50	35.796,50
2011.0.0.0.0.30900	Cementerio	618,71	0,00	0,00	0,00	0,00
2011.0.0.0.0.31100	Atención domiciliaria	5.744,69	0,00	0,00	0,00	0,00
2011.0.0.0.0.31101	Actividades cent.sociales	5.197,56	0,00	553,43	0,00	553,43
2011.0.0.0.0.31200	Escuela idiomas	1.486,48	0,00	110,85	0,00	110,85
2011.0.0.0.0.31201	Escuelas infantiles	22.120,06	8.320,34	8.695,85	0,00	8.695,85
2011.0.0.0.0.31202	Escuela musica-danza	15.514,51	5.559,84	5.559,84	0,00	5.559,84
2011.0.0.0.0.31300	Instalaciones deportivas	38.505,90	0,00	0,00	0,00	0,00
2011.0.0.0.0.31901	Actividades cultura	30,00	0,00	0,00	0,00	0,00
2011.0.0.0.0.32100	Licencias urbanŶsticas.	2.278,81	0,00	261,94	0,00	261,94
2011.0.0.0.0.32200	Cedulas de habitabilidad	573,02	0,00	18,54	0,00	18,54
2011.0.0.0.0.32500	Expedición de documentos	2.418,16	0,00	492,85	0,00	492,85
2011.0.0.0.0.32900	Playas	1.450,00	0,00	0,00	0,00	0,00
2011.0.0.0.0.32902	Aperturas	219.295,75	26.809,86	61.629,78	0,00	61.629,78
2011.0.0.0.0.33101	Vados	276.875,82	0,00	0,00	86.011,35	86.011,35
2011.0.0.0.0.33300	Postes y palomillas	252.518,15	0,00	0,00	0,00	0,00
2011.0.0.0.0.33500	Mesas	30.908,90	3.051,25	3.532,50	0,00	3.532,50
2011.0.0.0.0.33600	Puestos y barracas	60.719,57	4.211,91	7.587,19	0,00	7.587,19
2011.0.0.0.0.39100	Multas infracciones urban	1.937.964,08	0,00	908.034,89	0,00	908.034,89
2011.0.0.0.0.39120	Multas circulación	734.448,50	0,00	43.513,00	0,00	43.513,00

© IVAL informática

EJERCICIOS CERRADOS
DERECHOS A COBRAR DE PRESUPUESTOS CERRADOS

APLICACIÓN PRESUPUESTARIA	DESCRIPCIÓN	PENDIENTES DE COBRO A 1 DE ENERO	MODIFICAIONES SALDO INICIAL	DERECHOS ANULADOS		TOTAL DERECHOS ANULADOS
				ANULACIONES DE LIQUIDACIONES	APLAZAMIENTOS Y FRACCIONAMIENTOS	
2011.0.0.0.0.39211	Recargo de apremio.	0,00	0,00	0,00	0,00	0,00
2011.0.0.0.0.39300	Intereses de demora.	1.834,49	252,73	252,73	0,00	252,73
2011.0.0.0.0.39900	Otros ingresos diversos.	11.389,21	0,00	420,68	0,00	420,68
2011.0.0.0.0.39901	ejecución subsidiaria obras	63.030,59	0,00	0,00	0,00	0,00
2011.0.0.0.0.45001	C.Autonoma Municip.Turist	579.157,95	0,00	0,00	0,00	0,00
2011.0.0.0.0.45002	C.Autonoma Serv.Sociales	449.576,55	0,00	0,00	0,00	0,00
2011.0.0.0.0.45030	Com.Autonoma-Educación	357.344,30	0,00	622,00	0,00	622,00
2011.0.0.0.0.45050	Com.Aut.Agencia Empleo	475.845,79	0,00	3.481,59	0,00	3.481,59
2011.0.0.0.0.45052	Com.Autonoma Taller empleo	8.392,03	0,00	0,00	0,00	0,00
2011.0.0.0.0.45064	Com.Aut.Medio Ambiente	5.909,55	0,00	0,00	0,00	0,00
2011.0.0.0.0.45065	Com.Autonoma-Turismo	65.620,26	0,00	0,00	0,00	0,00
2011.0.0.0.0.45066	Com.Autonoma-Comercio	13.802,08	0,00	0,00	0,00	0,00
2011.0.0.0.0.45080	Com.Autonoma-Otras	23.726,00	0,00	0,00	0,00	0,00
2011.0.0.0.0.48000	De insti. sin fines lucro	104.636,23	0,00	0,00	0,00	0,00
2011.0.0.0.0.55000	De concesiones administra	42.375,32	0,00	0,00	0,00	0,00
2011.0.0.0.0.83000	Reintegros de prÚstamos d	0,00	0,00	0,00	0,00	0,00
	TOTAL	**45.050.326,01**	**177.292,64**	**3.264.952,97**	**1.740.966,91**	**5.005.919,88**

© IVAL informática

EJERCICIOS CERRADOS
DERECHOS A COBRAR DE PRESUPUESTOS CERRADOS

APLICACIÓN PRESUPUESTARIA	DESCRIPCIÓN	DERECHOS CANCELADOS				TOTAL DERECHOS CANCELADOS	RECAUDACIÓN	PENDIENTES DE COBRO A 31 DE DICIEMBRE
		COBROS EN ESPECIE	INSOLVENCIAS	PRESCRIPCIONES	OTRAS CAUSAS			
1985.0.0.0.0.19005	Solares sin edificar	0,00	0,00	0,00	0,00	0,00	0,00	18.292,30
	TOTAL 1985	**0,00**	**0,00**	**0,00**	**0,00**	**0,00**	**0,00**	**18.292,30**
1987.0.0.0.0.30200	Servicio de recogida de b	0,00	0,00	0,00	0,00	0,00	0,00	6.782,42
	TOTAL 1987	**0,00**	**0,00**	**0,00**	**0,00**	**0,00**	**0,00**	**6.782,42**
1988.0.0.0.0.30200	Servicio de recogida de b	0,00	0,00	0,00	0,00	0,00	0,00	34.741,76
	TOTAL 1988	**0,00**	**0,00**	**0,00**	**0,00**	**0,00**	**0,00**	**34.741,76**
1989.0.0.0.0.30200	Servicio de recogida de b	0,00	0,00	0,00	0,00	0,00	0,00	211.816,99
1989.0.0.0.0.35000	Para la ejecuci¾n de obra	0,00	0,00	0,00	0,00	0,00	0,00	591,94
	TOTAL 1989	**0,00**	**0,00**	**0,00**	**0,00**	**0,00**	**0,00**	**212.408,93**
1990.0.0.0.0.11300	Impuesto sobre Bienes Inm	0,00	0,00	0,00	0,00	0,00	0,00	60.285,55
1990.0.0.0.0.13000	Impuesto sobre Actividade	0,00	0,00	0,00	0,00	0,00	0,00	3.721,47
1990.0.0.0.0.30200	Servicio de recogida de b	0,00	0,00	0,00	0,00	0,00	0,00	322.835,55
	TOTAL 1990	**0,00**	**0,00**	**0,00**	**0,00**	**0,00**	**0,00**	**386.842,57**
1993.0.0.0.0.30200	Servicio de recogida de b	0,00	0,00	0,00	0,00	0,00	0,00	615,86
	TOTAL 1993	**0,00**	**0,00**	**0,00**	**0,00**	**0,00**	**0,00**	**615,86**
1994.0.0.0.0.11300	Impuesto sobre Bienes Inm	0,00	0,00	0,00	0,00	0,00	0,00	122.163,42
1994.0.0.0.0.13000	Impuesto sobre Actividade	0,00	0,00	0,00	0,00	0,00	0,00	15.055,35
1994.0.0.0.0.30200	Servicio de recogida de b	0,00	0,00	0,00	0,00	0,00	0,00	1.254,00
	TOTAL 1994	**0,00**	**0,00**	**0,00**	**0,00**	**0,00**	**0,00**	**138.472,77**
1995.0.0.0.0.33900	Vallas,andamios,escombros	0,00	0,00	0,00	0,00	0,00	0,00	1.467,43
	TOTAL 1995	**0,00**	**0,00**	**0,00**	**0,00**	**0,00**	**0,00**	**1.467,43**
1996.0.0.0.0.30200	Servicio de recogida de b	0,00	0,00	0,00	0,00	0,00	0,00	33.050,33
1996.0.0.0.0.32902	Aperturas	0,00	0,00	0,00	0,00	0,00	0,00	3.268,72
1996.0.0.0.0.33100	Entrada vehic.y reserv.ap	0,00	0,00	0,00	0,00	0,00	0,00	2.741,93
1996.0.0.0.0.33900	Vallas,andamios,escombros	0,00	0,00	0,00	0,00	0,00	0,00	4.062,12
	TOTAL 1996	**0,00**	**0,00**	**0,00**	**0,00**	**0,00**	**0,00**	**43.123,10**
1997.0.0.0.0.11300	Impuesto sobre Bienes Inm	0,00	0,00	0,00	0,00	0,00	0,00	37.121,97
1997.0.0.0.0.11500	Impuesto sobre Vehículos	0,00	0,00	0,00	0,00	0,00	0,00	3.107,26
1997.0.0.0.0.11600	Impuesto sobre Incremento	0,00	0,00	0,00	0,00	0,00	0,00	24.596,84
1997.0.0.0.0.13000	Impuesto sobre Actividade	0,00	0,00	0,00	0,00	0,00	0,00	3.513,95
1997.0.0.0.0.30100	Servicio de alcantarillad	0,00	0,00	0,00	0,00	0,00	0,00	5.415,61
1997.0.0.0.0.30200	Servicio de recogida de b	0,00	0,00	0,00	0,00	0,00	0,00	251.920,20
1997.0.0.0.0.32902	Aperturas	0,00	0,00	0,00	0,00	0,00	0,00	2.924,58
1997.0.0.0.0.33000	Tasa de estacionamiento d	0,00	0,00	0,00	0,00	0,00	0,00	68.428,83

© IVAL informática

EJERCICIOS CERRADOS
DERECHOS A COBRAR DE PRESUPUESTOS CERRADOS

APLICACIÓN PRESUPUESTARIA	DESCRIPCIÓN	DERECHOS CANCELADOS				TOTAL DERECHOS CANCELADOS	RECAUDACIÓN	PENDIENTES DE COBRO A 31 DE DICIEMBRE
		COBROS EN ESPECIE	INSOLVENCIAS	PRESCRIPCIONES	OTRAS CAUSAS			
1997.0.0.0.0.33100	Entrada vehic.y reserv.ap	0,00	0,00	0,00	0,00	0,00	0,00	955,61
1997.0.0.0.0.33900	Vallas,andamios,escombros	0,00	0,00	0,00	0,00	0,00	0,00	8.028,80
1997.0.0.0.0.35100	Para el establecimiento o	0,00	0,00	0,00	0,00	0,00	0,00	454.950,91
1997.0.0.0.0.39300	Intereses de demora.	0,00	0,00	0,00	0,00	0,00	0,00	281,31
1997.0.0.0.0.52000	Intereses de depositos	0,00	0,00	0,00	0,00	0,00	0,00	0,29
1997.0.0.0.0.76100	De Diputaciones, Consejos	0,00	0,00	0,00	0,00	0,00	0,00	206.200,34
	TOTAL 1997	**0,00**	**0,00**	**0,00**	**0,00**	**0,00**	**0,00**	**1.067.446,50**
1998.0.0.0.0.11300	Impuesto sobre Bienes Inm	0,00	0,00	0,00	0,00	0,00	0,00	596,29
1998.0.0.0.0.11600	Impuesto sobre Incremento	0,00	0,00	0,00	0,00	0,00	0,00	19.576,80
1998.0.0.0.0.13000	Impuesto sobre Actividade	0,00	0,00	0,00	0,00	0,00	0,00	19.088,14
1998.0.0.0.0.30100	Servicio de alcantarillad	0,00	0,00	0,00	0,00	0,00	0,00	4.409,57
1998.0.0.0.0.30200	Servicio de recogida de b	0,00	0,00	0,00	0,00	0,00	0,00	752.433,98
1998.0.0.0.0.32902	Aperturas	0,00	0,00	0,00	0,00	0,00	0,00	8.435,20
1998.0.0.0.0.33100	Entrada vehic.y reserv.ap	0,00	0,00	0,00	0,00	0,00	0,00	9.057,07
1998.0.0.0.0.35100	Para el establecimiento o	0,00	0,00	0,00	0,00	0,00	0,00	613,18
1998.0.0.0.0.72100	Del Servicio P·blico de E	0,00	0,00	0,00	0,00	0,00	0,00	157.735,35
	TOTAL 1998	**0,00**	**0,00**	**0,00**	**0,00**	**0,00**	**0,00**	**971.945,58**
1999.0.0.0.0.11300	Impuesto sobre Bienes Inm	0,00	0,00	0,00	0,00	0,00	383,79	1.233,48
1999.0.0.0.0.11500	Impuesto sobre Vehículos	0,00	0,00	0,00	0,00	0,00	0,00	2.339,05
1999.0.0.0.0.11600	Impuesto sobre Incremento	0,00	0,00	0,00	0,00	0,00	0,00	130.133,81
1999.0.0.0.0.13000	Impuesto sobre Actividade	0,00	0,00	0,00	0,00	0,00	0,00	10.176,48
1999.0.0.0.0.29000	Impuesto sobre construcci	0,00	0,00	0,00	0,00	0,00	0,00	221.077,77
1999.0.0.0.0.30000	Acometidas agua	0,00	0,00	0,00	0,00	0,00	0,00	1.831,28
1999.0.0.0.0.30200	Servicio de recogida de b	0,00	0,00	0,00	0,00	0,00	0,00	334.675,83
1999.0.0.0.0.32902	Aperturas	0,00	0,00	0,00	0,00	0,00	0,00	960,42
1999.0.0.0.0.33100	Entrada vehic.y reserv.ap	0,00	0,00	0,00	0,00	0,00	0,00	30.318,12
1999.0.0.0.0.39100	Multas infracciones urban	0,00	0,00	0,00	0,00	0,00	0,00	751,27
1999.0.0.0.0.72100	Del Servicio P·blico de E	0,00	0,00	0,00	0,00	0,00	40.151,82	25.751,96
	TOTAL 1999	**0,00**	**0,00**	**0,00**	**0,00**	**0,00**	**40.535,61**	**759.249,47**
2000.0.0.0.0.11300	Impuesto sobre Bienes Inm	0,00	0,00	0,00	0,00	0,00	0,00	2.054,17
2000.0.0.0.0.11500	Impuesto sobre Vehículos	0,00	0,00	0,00	0,00	0,00	0,00	41,97
2000.0.0.0.0.29000	Impuesto sobre construcci	0,00	0,00	0,00	0,00	0,00	0,00	105.191,44
2000.0.0.0.0.30200	Servicio de recogida de b	0,00	0,00	0,00	0,00	0,00	0,00	282.156,85
2000.0.0.0.0.32100	Licencias urbanÝsticas.	0,00	0,00	0,00	0,00	0,00	0,00	341.290,53

© IVAL informática

EJERCICIOS CERRADOS
DERECHOS A COBRAR DE PRESUPUESTOS CERRADOS

APLICACIÓN PRESUPUESTARIA	DESCRIPCIÓN	DERECHOS CANCELADOS				TOTAL DERECHOS CANCELADOS	RECAUDACIÓN	PENDIENTES DE COBRO A 31 DE DICIEMBRE
		COBROS EN ESPECIE	INSOLVENCIAS	PRESCRIPCIONES	OTRAS CAUSAS			
2000.0.0.0.0.32900	Playas	0,00	0,00	0,00	0,00	0,00	0,00	6.166,38
2000.0.0.0.0.32902	Aperturas	0,00	0,00	0,00	0,00	0,00	0,00	17.346,38
2000.0.0.0.0.33101	Vados	0,00	0,00	0,00	0,00	0,00	0,00	1.714,75
2000.0.0.0.0.33500	Mesas	0,00	0,00	0,00	0,00	0,00	0,00	27.632,92
2000.0.0.0.0.35100	Para el establecimiento o	0,00	0,00	0,00	0,00	0,00	0,00	219.142,57
2000.0.0.0.0.39100	Multas infracciones urban	0,00	0,00	0,00	0,00	0,00	0,00	4.417,44
2000.0.0.0.0.45001	C.Autonoma Municip.Turist	0,00	0,00	0,00	0,00	0,00	0,00	19.713,28
2000.0.0.0.0.72100	Del Servicio P·blico de E	0,00	0,00	0,00	0,00	0,00	0,00	96.791,04
	TOTAL 2000	**0,00**	**0,00**	**0,00**	**0,00**	**0,00**	**0,00**	**1.123.659,72**
2001.0.0.0.0.11300	Impuesto sobre Bienes Inm	0,00	0,00	0,00	0,00	0,00	556,26	2.095,25
2001.0.0.0.0.33500	Mesas	0,00	0,00	0,00	0,00	0,00	0,00	3.545,74
2001.0.0.0.0.35100	Para el establecimiento o	0,00	0,00	0,00	0,00	0,00	0,00	417.763,12
2001.0.0.0.0.45002	C.Autonoma Serv.Sociales	0,00	0,00	0,00	0,00	0,00	0,00	6.971,74
2001.0.0.0.0.45060	Com.Autonoma-Cultura	0,00	0,00	0,00	0,00	0,00	0,00	93.748,88
2001.0.0.0.0.46100	De Diputaciones, Consejos	0,00	0,00	0,00	0,00	0,00	0,00	6.611,13
2001.0.0.0.0.76100	De Diputaciones, Consejos	0,00	0,00	0,00	0,00	0,00	0,00	33.668,02
	TOTAL 2001	**0,00**	**0,00**	**0,00**	**0,00**	**0,00**	**556,26**	**564.403,88**
2002.0.0.0.0.11300	Impuesto sobre Bienes Inm	0,00	0,00	0,00	0,00	0,00	119,24	2.811,02
2002.0.0.0.0.11600	Impuesto sobre Incremento	0,00	0,00	0,00	0,00	0,00	0,00	130.323,70
2002.0.0.0.0.29000	Impuesto sobre construcci	0,00	0,00	0,00	0,00	0,00	0,00	2.256,98
2002.0.0.0.0.30200	Servicio de recogida de b	0,00	0,00	0,00	0,00	0,00	0,00	120.288,23
2002.0.0.0.0.32100	Licencias urbanÝsticas.	0,00	0,00	0,00	0,00	0,00	0,00	659.424,45
2002.0.0.0.0.33101	Vados	0,00	0,00	0,00	0,00	0,00	0,00	88.394,99
2002.0.0.0.0.45060	Com.Autonoma-Cultura	0,00	0,00	0,00	0,00	0,00	0,00	323,10
2002.0.0.0.40.79000	Del Fondo Social Europeo.	0,00	0,00	0,00	0,00	0,00	0,00	332.863,40
	TOTAL 2002	**0,00**	**0,00**	**0,00**	**0,00**	**0,00**	**119,24**	**1.336.685,87**
2003.0.0.0.0.11300	Impuesto sobre Bienes Inm	0,00	0,00	0,00	0,00	0,00	143,15	3.482,86
2003.0.0.0.0.11600	Impuesto sobre Incremento	0,00	0,00	0,00	0,00	0,00	0,00	335.601,78
2003.0.0.0.0.13000	Impuesto sobre Actividade	0,00	0,00	0,00	0,00	0,00	0,00	497,51
2003.0.0.0.0.30200	Servicio de recogida de b	0,00	0,00	0,00	0,00	0,00	75,43	136.956,92
2003.0.0.0.0.33300	Postes y palomillas	0,00	0,00	0,00	0,00	0,00	0,00	22.944,35
2003.0.0.0.0.33500	Mesas	0,00	0,00	0,00	0,00	0,00	0,00	638,38
2003.0.0.0.0.45060	Com.Autonoma-Cultura	0,00	0,00	0,00	0,00	0,00	0,00	11.090,99
2003.0.0.0.0.83000	Reintegros de prÚstamos d	0,00	0,00	0,00	0,00	0,00	0,00	1.001,64

© IVAL informática

EJERCICIOS CERRADOS
DERECHOS A COBRAR DE PRESUPUESTOS CERRADOS

APLICACIÓN PRESUPUESTARIA	DESCRIPCIÓN	DERECHOS CANCELADOS				TOTAL DERECHOS CANCELADOS	RECAUDACIÓN	PENDIENTES DE COBRO A 31 DE DICIEMBRE
		COBROS EN ESPECIE	INSOLVENCIAS	PRESCRIPCIONES	OTRAS CAUSAS			
2003.0.0.0.117.91300	Préstamos recibidos a lar	0,00	0,00	0,00	0,00	0,00	0,00	157.098,17
2003.0.0.0.19.91300	Préstamos recibidos a lar	0,00	0,00	0,00	0,00	0,00	0,00	4.264,93
2003.0.0.0.6.91300	Préstamos recibidos a lar	0,00	0,00	0,00	0,00	0,00	0,00	3.370,73
2003.0.0.0.71.91300	Préstamos recibidos a lar	0,00	0,00	0,00	0,00	0,00	0,00	6.346,03
	TOTAL 2003	**0,00**	**0,00**	**0,00**	**0,00**	**0,00**	**218,58**	**683.294,29**
2004.0.0.0.0.11300	Impuesto sobre Bienes Inm	0,00	0,00	0,00	0,00	0,00	732,08	8.303,15
2004.0.0.0.0.11500	Impuesto sobre Vehículos	0,00	0,00	0,00	0,00	0,00	76,26	432,47
2004.0.0.0.0.11600	Impuesto sobre Incremento	0,00	0,00	0,00	0,00	0,00	0,00	966.048,87
2004.0.0.0.0.13000	Impuesto sobre Actividade	0,00	0,00	0,00	0,00	0,00	0,00	995,02
2004.0.0.0.0.30200	Servicio de recogida de b	0,00	0,00	0,00	0,00	0,00	603,44	465.921,96
2004.0.0.0.0.32902	Aperturas	0,00	0,00	0,00	0,00	0,00	0,00	244,80
2004.0.0.0.0.33500	Mesas	0,00	0,00	0,00	0,00	0,00	0,00	0,00
2004.0.0.0.0.35100	Para el establecimiento o	0,00	0,00	0,00	0,00	0,00	93.398,99	2.080.922,11
2004.0.0.0.0.39300	Intereses de demora.	0,00	0,00	0,00	0,00	0,00	0,00	1,34
2004.0.0.0.0.39900	Otros ingresos diversos.	0,00	0,00	0,00	0,00	0,00	0,00	597,33
2004.0.0.0.0.45060	Com.Autonoma-Cultura	0,00	0,00	0,00	0,00	0,00	0,00	2.000,00
2004.0.0.0.0.54100	Arrendamientos de fincas	0,00	0,00	0,00	0,00	0,00	0,00	3.689,20
2004.0.0.0.0.91300	Préstamos recibidos a lar	0,00	0,00	0,00	0,00	0,00	0,00	0,55
	TOTAL 2004	**0,00**	**0,00**	**0,00**	**0,00**	**0,00**	**94.810,77**	**3.529.156,80**
2005.0.0.0.0.11200	Impuesto sobre Bienes Inm	0,00	0,00	0,00	0,00	0,00	0,00	63,15
2005.0.0.0.0.11300	Impuesto sobre Bienes Inm	0,00	0,00	0,00	0,00	0,00	2.050,73	12.088,84
2005.0.0.0.0.11500	Impuesto sobre Vehículos	0,00	0,00	0,00	0,00	0,00	121,08	864,26
2005.0.0.0.0.11600	Impuesto sobre Incremento	0,00	0,00	0,00	0,00	0,00	0,00	2.984,22
2005.0.0.0.0.13000	Impuesto sobre Actividade	0,00	0,00	0,00	0,00	0,00	0,00	497,51
2005.0.0.0.0.30200	Servicio de recogida de b	0,00	0,00	0,00	0,00	0,00	980,59	24.703,27
2005.0.0.0.0.32900	Playas	0,00	0,00	0,00	0,00	0,00	0,00	3.506,60
2005.0.0.0.0.33101	Vados	0,00	0,00	0,00	0,00	0,00	0,00	11.786,58
2005.0.0.0.0.39120	Multas circulación	0,00	0,00	0,00	0,00	0,00	0,00	451,46
2005.0.0.0.0.45060	Com.Autonoma-Cultura	0,00	0,00	0,00	0,00	0,00	0,00	551,20
2005.0.0.0.0.54100	Arrendamientos de fincas	0,00	0,00	0,00	0,00	0,00	0,00	11.067,60
2005.0.0.0.0.55000	De concesiones administra	0,00	0,00	0,00	0,00	0,00	0,00	12.250,00
2005.0.0.0.0.76100	De Diputaciones, Consejos	0,00	0,00	0,00	0,00	0,00	0,00	7.926,26
	TOTAL 2005	**0,00**	**0,00**	**0,00**	**0,00**	**0,00**	**3.152,40**	**88.740,95**
2006.0.0.0.0.11200	Impuesto sobre Bienes Inm	0,00	0,00	0,00	0,00	0,00	0,00	407,89

© IVAL informática

EJERCICIOS CERRADOS
DERECHOS A COBRAR DE PRESUPUESTOS CERRADOS

APLICACIÓN PRESUPUESTARIA	DESCRIPCIÓN	DERECHOS CANCELADOS				TOTAL DERECHOS CANCELADOS	RECAUDACIÓN	PENDIENTES DE COBRO A 31 DE DICIEMBRE
		COBROS EN ESPECIE	INSOLVENCIAS	PRESCRIPCIONES	OTRAS CAUSAS			
2006.0.0.0.0.11300	Impuesto sobre Bienes Inm	0,00	0,00	0,00	0,00	0,00	1.437,35	25.467,12
2006.0.0.0.0.11500	Impuesto sobre Vehículos	0,00	0,00	0,00	0,00	0,00	404,70	2.546,92
2006.0.0.0.0.11600	Impuesto sobre Incremento	0,00	0,00	0,00	0,00	0,00	0,00	22.705,64
2006.0.0.0.0.13000	Impuesto sobre Actividade	0,00	0,00	0,00	0,00	0,00	0,00	1.259,51
2006.0.0.0.0.30200	Servicio de recogida de b	0,00	0,00	0,00	0,00	0,00	1.282,31	37.789,92
2006.0.0.0.0.31201	Escuelas infantiles	0,00	0,00	0,00	0,00	0,00	0,00	0,00
2006.0.0.0.0.32500	Expedición de documentos	0,00	0,00	0,00	0,00	0,00	0,00	81,84
2006.0.0.0.0.32900	Playas	0,00	0,00	0,00	0,00	0,00	0,00	136.341,98
2006.0.0.0.0.32902	Aperturas	0,00	0,00	0,00	0,00	0,00	0,00	1.713,11
2006.0.0.0.0.33101	Vados	0,00	0,00	0,00	0,00	0,00	0,00	6.453,70
2006.0.0.0.0.33500	Mesas	0,00	0,00	0,00	0,00	0,00	0,00	0,00
2006.0.0.0.0.33600	Puestos y barracas	0,00	0,00	0,00	0,00	0,00	64,91	0,00
2006.0.0.0.0.39120	Multas circulación	0,00	0,00	0,00	0,00	0,00	210,00	5.098,00
2006.0.0.0.0.39900	Otros ingresos diversos.	0,00	0,00	0,00	0,00	0,00	0,00	8.661,86
2006.0.0.0.0.45060	Com.Autonoma-Cultura	0,00	0,00	0,00	0,00	0,00	0,00	10.355,06
2006.0.0.0.0.83000	Reintegros de prÚstamos d	0,00	0,00	0,00	0,00	0,00	0,00	863,74
	TOTAL 2006	**0,00**	**0,00**	**0,00**	**0,00**	**0,00**	**3.399,27**	**259.746,29**
2007.0.0.0.0.11200	Impuesto sobre Bienes Inm	0,00	0,00	0,00	0,00	0,00	0,00	425,12
2007.0.0.0.0.11300	Impuesto sobre Bienes Inm	0,00	0,00	0,00	0,00	0,00	8.248,61	54.247,73
2007.0.0.0.0.11500	Impuesto sobre Vehículos	0,00	0,00	0,00	0,00	0,00	1.725,14	10.476,11
2007.0.0.0.0.11600	Impuesto sobre Incremento	0,00	0,00	0,00	0,00	0,00	405,57	17.567,99
2007.0.0.0.0.13000	Impuesto sobre Actividade	0,00	0,00	0,00	0,00	0,00	0,00	638,40
2007.0.0.0.0.29000	Impuesto sobre construcci	0,00	0,00	0,00	0,00	0,00	0,00	6.764,01
2007.0.0.0.0.30200	Servicio de recogida de b	0,00	0,00	0,00	0,00	0,00	9.859,21	155.730,73
2007.0.0.0.0.31201	Escuelas infantiles	0,00	0,00	0,00	0,00	0,00	26,80	0,00
2007.0.0.0.0.32100	Licencias urbanÝsticas.	0,00	0,00	0,00	0,00	0,00	0,00	103.097,97
2007.0.0.0.0.32500	Expedición de documentos	0,00	0,00	0,00	0,00	0,00	0,00	60,10
2007.0.0.0.0.32900	Playas	0,00	0,00	0,00	0,00	0,00	601,00	300,50
2007.0.0.0.0.32902	Aperturas	0,00	0,00	0,00	0,00	0,00	0,00	20.338,00
2007.0.0.0.0.33101	Vados	0,00	0,00	0,00	0,00	0,00	0,00	20.145,09
2007.0.0.0.0.33500	Mesas	0,00	0,00	0,00	0,00	0,00	0,00	5.153,67
2007.0.0.0.0.33600	Puestos y barracas	0,00	0,00	0,00	0,00	0,00	930,35	5.437,69
2007.0.0.0.0.39100	Multas infracciones urban	0,00	0,00	0,00	0,00	0,00	0,00	1.663,35
2007.0.0.0.0.39120	Multas circulación	0,00	0,00	0,00	0,00	0,00	4.026,00	37.920,00

© IVAL informática

EJERCICIOS CERRADOS
DERECHOS A COBRAR DE PRESUPUESTOS CERRADOS

APLICACIÓN PRESUPUESTARIA	DESCRIPCIÓN	DERECHOS CANCELADOS				TOTAL DERECHOS CANCELADOS	RECAUDACIÓN	PENDIENTES DE COBRO A 31 DE DICIEMBRE
		COBROS EN ESPECIE	INSOLVENCIAS	PRESCRIPCIONES	OTRAS CAUSAS			
2007.0.0.0.0.39610	Cuotas de urbanización	0,00	0,00	0,00	0,00	0,00	0,00	13.491,86
2007.0.0.0.0.39900	Otros ingresos diversos.	0,00	0,00	0,00	0,00	0,00	0,00	4.229,18
2007.0.0.0.0.45060	Com.Autonoma-Cultura	0,00	0,00	0,00	0,00	0,00	0,00	83.405,23
2007.0.0.0.0.46100	De Diputaciones, Consejos	0,00	0,00	0,00	0,00	0,00	0,00	7.180,00
2007.0.0.0.0.76100	De Diputaciones, Consejos	0,00	0,00	0,00	0,00	0,00	0,00	7.658,28
	TOTAL 2007	**0,00**	**0,00**	**0,00**	**0,00**	**0,00**	**25.822,68**	**555.931,01**
2008.0.0.0.0.11200	Impuesto sobre Bienes Inm	0,00	0,00	0,00	0,00	0,00	71,14	711,49
2008.0.0.0.0.11300	Impuesto sobre Bienes Inm	0,00	0,00	0,00	0,00	0,00	44.410,56	289.282,04
2008.0.0.0.0.11500	Impuesto sobre Vehículos	0,00	0,00	0,00	0,00	0,00	3.711,49	31.330,37
2008.0.0.0.0.11600	Impuesto sobre Incremento	0,00	0,00	0,00	0,00	0,00	1.416,99	797.873,89
2008.0.0.0.0.13000	Impuesto sobre Actividade	0,00	0,00	0,00	0,00	0,00	0,00	8.614,49
2008.0.0.0.0.29000	Impuesto sobre construcci	0,00	0,00	0,00	0,00	0,00	0,00	6.184,51
2008.0.0.0.0.30200	Servicio de recogida de b	0,00	0,00	0,00	0,00	0,00	9.118,79	201.638,80
2008.0.0.0.0.31201	Escuelas infantiles	0,00	0,00	0,00	0,00	0,00	451,97	26,90
2008.0.0.0.0.32100	Licencias urbanÝsticas.	0,00	0,00	0,00	0,00	0,00	0,00	82.267,25
2008.0.0.0.0.32900	Playas	0,00	0,00	0,00	0,00	0,00	250,00	13.449,75
2008.0.0.0.0.32902	Aperturas	0,00	0,00	0,00	0,00	0,00	1.522,63	11.203,16
2008.0.0.0.0.33101	Vados	0,00	0,00	0,00	0,00	0,00	0,00	3.969,42
2008.0.0.0.0.33500	Mesas	0,00	0,00	0,00	0,00	0,00	0,00	0,00
2008.0.0.0.0.33600	Puestos y barracas	0,00	0,00	0,00	0,00	0,00	108,18	7.582,36
2008.0.0.0.0.39100	Multas infracciones urban	0,00	0,00	0,00	0,00	0,00	850,25	30.283,31
2008.0.0.0.0.39120	Multas circulación	0,00	0,00	0,00	0,00	0,00	10.077,00	81.177,00
2008.0.0.0.0.39300	Intereses de demora.	0,00	0,00	0,00	0,00	0,00	43,88	135,06
2008.0.0.0.0.42090	Estado-Otras Transf.corri	0,00	0,00	0,00	0,00	0,00	0,00	12.330,04
2008.0.0.0.0.45060	Com.Autonoma-Cultura	0,00	0,00	0,00	0,00	0,00	0,00	7.000,00
2008.0.0.0.0.48000	De insti. sin fines lucro	0,00	0,00	0,00	0,00	0,00	0,00	14.201,17
2008.0.0.0.62.55000	De concesiones administra	0,00	0,00	0,00	0,00	0,00	23.964,97	460.543,83
	TOTAL 2008	**0,00**	**0,00**	**0,00**	**0,00**	**0,00**	**95.997,85**	**2.059.804,84**
2009.0.0.0.0.11200	Impuesto sobre Bienes Inm	0,00	0,00	0,00	0,00	0,00	28,53	1.019,90
2009.0.0.0.0.11300	Impuesto sobre Bienes Inm	0,00	0,00	0,00	0,00	0,00	83.596,15	767.905,47
2009.0.0.0.0.11500	Impuesto sobre Vehículos	0,00	0,00	0,00	0,00	0,00	8.089,55	48.756,69
2009.0.0.0.0.11600	Impuesto sobre Incremento	0,00	0,00	0,00	0,00	0,00	12.880,74	302.786,01
2009.0.0.0.0.13000	Impuesto sobre Actividade	0,00	0,00	0,00	0,00	0,00	522,73	36.282,10
2009.0.0.0.0.29000	Impuesto sobre construcci	0,00	0,00	0,00	0,00	0,00	160.622,69	690.479,14

© IVAL informática

EJERCICIOS CERRADOS
DERECHOS A COBRAR DE PRESUPUESTOS CERRADOS

APLICACIÓN PRESUPUESTARIA	DESCRIPCIÓN	DERECHOS CANCELADOS				TOTAL DERECHOS CANCELADOS	RECAUDACIÓN	PENDIENTES DE COBRO A 31 DE DICIEMBRE
		COBROS EN ESPECIE	INSOLVENCIAS	PRESCRIPCIONES	OTRAS CAUSAS			
2009.0.0.0.0.30001	Agua	0,00	0,00	0,00	0,00	0,00	0,00	89.513,64
2009.0.0.0.0.30200	Servicio de recogida de b	0,00	0,00	0,00	0,00	0,00	33.148,71	611.640,82
2009.0.0.0.0.30900	Cementerio	0,00	0,00	0,00	0,00	0,00	0,00	1.875,18
2009.0.0.0.0.31100	Atención domiciliaria	0,00	0,00	0,00	0,00	0,00	3,60	200,73
2009.0.0.0.0.31201	Escuelas infantiles	0,00	0,00	0,00	0,00	0,00	44,49	44.090,11
2009.0.0.0.0.31901	Actividades cultura	0,00	0,00	0,00	0,00	0,00	120,00	0,00
2009.0.0.0.0.32100	Licencias urbanÝsticas.	0,00	0,00	0,00	0,00	0,00	150,25	1.415.604,46
2009.0.0.0.0.32900	Playas	0,00	0,00	0,00	0,00	0,00	1.225,50	0,00
2009.0.0.0.0.32902	Aperturas	0,00	0,00	0,00	0,00	0,00	3.218,57	77.904,92
2009.0.0.0.0.33101	Vados	0,00	0,00	0,00	0,00	0,00	423,41	3.219,73
2009.0.0.0.0.33500	Mesas	0,00	0,00	0,00	0,00	0,00	135,23	32.046,86
2009.0.0.0.0.33600	Puestos y barracas	0,00	0,00	0,00	0,00	0,00	519,27	9.780,98
2009.0.0.0.0.39100	Multas infracciones urban	0,00	0,00	0,00	0,00	0,00	19.964,63	351.448,61
2009.0.0.0.0.39120	Multas circulación	0,00	0,00	0,00	0,00	0,00	24.990,00	166.579,00
2009.0.0.0.0.39610	Cuotas de urbanización	0,00	0,00	0,00	0,00	0,00	0,00	20.112,64
2009.0.0.0.0.39900	Otros ingresos diversos.	0,00	0,00	0,00	0,00	0,00	0,00	3.942,86
2009.0.0.0.0.45001	C.Autonoma Municip.Turist	0,00	0,00	0,00	0,00	0,00	0,00	799.349,03
2009.0.0.0.0.45060	Com.Autonoma-Cultura	0,00	0,00	0,00	0,00	0,00	5.136,00	32.299,58
2009.0.0.0.0.55000	De concesiones administra	0,00	0,00	0,00	0,00	0,00	0,00	0,00
2009.0.0.0.0.75080	CCAA:Otras Transferencias	0,00	0,00	0,00	0,00	0,00	0,00	440,53
2009.0.0.0.0.83000	Reintegros de prÚstamos d	0,00	0,00	0,00	0,00	0,00	0,00	500,04
2009.0.0.0.82.72000	Estado	0,00	0,00	0,00	0,00	0,00	0,00	5.686,37
2009.0.0.0.90.72000	Estado	0,00	0,00	0,00	0,00	0,00	0,00	300,00
2009.0.0.0.91.72000	Estado	0,00	0,00	0,00	0,00	0,00	0,00	2.035,89
2009.0.0.0.92.72000	Estado	0,00	0,00	0,00	0,00	0,00	0,00	2,82
2009.0.0.0.96.75080	CCAA:Otras Transferencias	0,00	0,00	0,00	0,00	0,00	0,00	13.412,76
2009.0.0.0.97.75080	CCAA:Otras Transferencias	0,00	0,00	0,00	0,00	0,00	15.780,87	0,00
	TOTAL 2009	**0,00**	**0,00**	**0,00**	**0,00**	**0,00**	**370.600,92**	**5.529.216,87**
2010.0.0.0.0.11200	Impuesto sobre Bienes Inm	0,00	0,00	0,00	0,00	0,00	50,99	987,36
2010.0.0.0.0.11300	Impuesto sobre Bienes Inm	0,00	0,00	0,00	0,00	0,00	361.523,34	1.210.891,13
2010.0.0.0.0.11500	Impuesto sobre Vehículos	0,00	0,00	0,00	0,00	0,00	15.358,54	73.667,13
2010.0.0.0.0.11600	Impuesto sobre Incremento	0,00	0,00	0,00	0,00	0,00	14.593,33	522.623,07
2010.0.0.0.0.13000	Impuesto sobre Actividade	0,00	0,00	0,00	0,00	0,00	236,48	53.751,12
2010.0.0.0.0.29000	Impuesto sobre construcci	0,00	0,00	0,00	0,00	0,00	51.876,17	58.348,20

© IVAL informática

EJERCICIOS CERRADOS
DERECHOS A COBRAR DE PRESUPUESTOS CERRADOS

APLICACIÓN PRESUPUESTARIA	DESCRIPCIÓN	DERECHOS CANCELADOS				TOTAL DERECHOS CANCELADOS	RECAUDACIÓN	PENDIENTES DE COBRO A 31 DE DICIEMBRE
		COBROS EN ESPECIE	INSOLVENCIAS	PRESCRIPCIONES	OTRAS CAUSAS			
2010.0.0.0.0.30001	Agua	0,00	0,00	0,00	0,00	0,00	0,00	248.719,65
2010.0.0.0.0.30200	Servicio de recogida de b	0,00	0,00	0,00	0,00	0,00	70.014,02	682.292,93
2010.0.0.0.0.31100	Atención domiciliaria	0,00	0,00	0,00	0,00	0,00	195,83	5.400,30
2010.0.0.0.0.31101	Actividades cent.sociales	0,00	0,00	0,00	0,00	0,00	128,00	1.280,00
2010.0.0.0.0.31200	Escuela idiomas	0,00	0,00	0,00	0,00	0,00	328,19	154,69
2010.0.0.0.0.31201	Escuelas infantiles	0,00	0,00	0,00	0,00	0,00	1.352,97	9.375,61
2010.0.0.0.0.31202	Escuela musica-danza	0,00	0,00	0,00	0,00	0,00	0,00	5.023,91
2010.0.0.0.0.31300	Instalaciones deportivas	0,00	0,00	0,00	0,00	0,00	0,00	10.143,55
2010.0.0.0.0.31901	Actividades cultura	0,00	0,00	0,00	0,00	0,00	0,00	0,00
2010.0.0.0.0.32100	Licencias urbanÝsticas.	0,00	0,00	0,00	0,00	0,00	37.623,18	77.101,01
2010.0.0.0.0.32900	Playas	0,00	0,00	0,00	0,00	0,00	75,00	0,00
2010.0.0.0.0.32902	Aperturas	0,00	0,00	0,00	0,00	0,00	6.408,18	119.405,67
2010.0.0.0.0.33101	Vados	0,00	0,00	0,00	0,00	0,00	762,98	4.328,91
2010.0.0.0.0.33300	Postes y palomillas	0,00	0,00	0,00	0,00	0,00	155,96	213.931,88
2010.0.0.0.0.33500	Mesas	0,00	0,00	0,00	0,00	0,00	19.008,78	31.338,80
2010.0.0.0.0.33600	Puestos y barracas	0,00	0,00	0,00	0,00	0,00	5.088,06	16.208,79
2010.0.0.0.0.39100	Multas infracciones urban	0,00	0,00	0,00	0,00	0,00	5.606,80	492.072,92
2010.0.0.0.0.39120	Multas circulación	0,00	0,00	0,00	0,00	0,00	57.829,00	360.269,00
2010.0.0.0.0.39300	Intereses de demora.	0,00	0,00	0,00	0,00	0,00	0,00	20.894,94
2010.0.0.0.0.39610	Cuotas de urbanización	0,00	0,00	0,00	0,00	0,00	0,00	523.808,53
2010.0.0.0.0.39900	Otros ingresos diversos.	0,00	0,00	0,00	0,00	0,00	0,00	2.427,49
2010.0.0.0.0.42010	Fondo Complementario de F	0,00	0,00	0,00	0,00	0,00	0,00	2.908,68
2010.0.0.0.0.45002	C.Autonoma Serv.Sociales	0,00	0,00	0,00	0,00	0,00	474.098,37	8.000,00
2010.0.0.0.0.45050	Com.Aut.Agencia Empleo	0,00	0,00	0,00	0,00	0,00	97.034,55	33.909,41
2010.0.0.0.0.45061	Com.Autonoma-Biblioteca	0,00	0,00	0,00	0,00	0,00	0,00	1.680,86
2010.0.0.0.0.45064	Com.Aut.Medio Ambiente	0,00	0,00	0,00	0,00	0,00	8.294,02	0,00
2010.0.0.0.0.45065	Com.Autonoma-Turismo	0,00	0,00	0,00	0,00	0,00	20.000,00	70.000,00
2010.0.0.0.0.45066	Com.Autonoma-Comercio	0,00	0,00	0,00	0,00	0,00	0,00	20.167,36
2010.0.0.0.0.45080	Com.Autonoma-Otras	0,00	0,00	0,00	0,00	0,00	9.519,60	0,00
2010.0.0.0.0.48000	De insti. sin fines lucro	0,00	0,00	0,00	0,00	0,00	0,00	72.268,12
2010.0.0.0.0.55000	De concesiones administra	0,00	0,00	0,00	0,00	0,00	20.766,61	1.100,00
2010.0.0.0.113.72000	Estado	0,00	0,00	0,00	0,00	0,00	0,00	0,01
2010.0.0.0.119.72000	Estado	0,00	0,00	0,00	0,00	0,00	100.143,71	0,00
2010.0.0.0.120.72000	Estado	0,00	0,00	0,00	0,00	0,00	98.662,50	0,00

© IVAL informática

EJERCICIOS CERRADOS
DERECHOS A COBRAR DE PRESUPUESTOS CERRADOS

APLICACIÓN PRESUPUESTARIA	DESCRIPCIÓN	DERECHOS CANCELADOS				TOTAL DERECHOS CANCELADOS	RECAUDACIÓN	PENDIENTES DE COBRO A 31 DE DICIEMBRE
		COBROS EN ESPECIE	INSOLVENCIAS	PRESCRIPCIONES	OTRAS CAUSAS			
2010.0.0.0.129.72000	Estado	0,00	0,00	0,00	0,00	0,00	112.500,00	0,00
2010.0.0.0.131.72000	Estado	0,00	0,00	0,00	0,00	0,00	0,00	0,01
2010.0.0.0.132.72000	Estado	0,00	0,00	0,00	0,00	0,00	0,00	0,34
2010.0.0.0.135.72000	Estado	0,00	0,00	0,00	0,00	0,00	0,00	6.000,00
	TOTAL 2010	**0,00**	**0,00**	**0,00**	**0,00**	**0,00**	**1.589.235,16**	**4.960.481,38**
2011.0.0.0.0.11200	Impuesto sobre Bienes Inm	0,00	0,00	0,00	0,00	0,00	461,03	1.812,81
2011.0.0.0.0.11300	Impuesto sobre Bienes Inm	0,00	0,00	0,00	0,00	0,00	2.511.404,07	1.666.161,08
2011.0.0.0.0.11500	Impuesto sobre Vehículos	0,00	0,00	0,00	0,00	0,00	66.773,45	116.032,10
2011.0.0.0.0.11600	Impuesto sobre Incremento	0,00	0,00	0,00	0,00	0,00	134.160,45	134.121,53
2011.0.0.0.0.13000	Impuesto sobre Actividade	0,00	0,00	0,00	0,00	0,00	171.638,64	42.357,59
2011.0.0.0.0.29000	Impuesto sobre construcci	0,00	0,00	0,00	0,00	0,00	123.188,47	204.761,34
2011.0.0.0.0.30000	Acometidas agua	0,00	0,00	0,00	0,00	0,00	11.527,42	0,00
2011.0.0.0.0.30001	Agua	0,00	0,00	0,00	0,00	0,00	1.533.142,91	662.701,94
2011.0.0.0.0.30101	Acometidas alcantarillado	0,00	0,00	0,00	0,00	0,00	11.255,17	0,00
2011.0.0.0.0.30200	Servicio de recogida de b	0,00	0,00	0,00	0,00	0,00	385.281,08	1.030.135,71
2011.0.0.0.0.30900	Cementerio	0,00	0,00	0,00	0,00	0,00	618,71	0,00
2011.0.0.0.0.31100	Atención domiciliaria	0,00	0,00	0,00	0,00	0,00	206,70	5.537,99
2011.0.0.0.0.31101	Actividades cent.sociales	0,00	0,00	0,00	0,00	0,00	435,76	4.208,37
2011.0.0.0.0.31200	Escuela idiomas	0,00	0,00	0,00	0,00	0,00	196,93	1.178,70
2011.0.0.0.0.31201	Escuelas infantiles	0,00	0,00	0,00	0,00	0,00	6.769,12	6.655,09
2011.0.0.0.0.31202	Escuela musica-danza	0,00	0,00	0,00	0,00	0,00	2.325,25	7.629,42
2011.0.0.0.0.31300	Instalaciones deportivas	0,00	0,00	0,00	0,00	0,00	1.611,61	36.894,29
2011.0.0.0.0.31901	Actividades cultura	0,00	0,00	0,00	0,00	0,00	0,00	30,00
2011.0.0.0.0.32100	Licencias urbanŶsticas.	0,00	0,00	0,00	0,00	0,00	2.016,87	0,00
2011.0.0.0.0.32200	Cedulas de habitabilidad	0,00	0,00	0,00	0,00	0,00	57,45	497,03
2011.0.0.0.0.32500	Expedición de documentos	0,00	0,00	0,00	0,00	0,00	1.009,95	915,36
2011.0.0.0.0.32900	Playas	0,00	0,00	0,00	0,00	0,00	750,00	700,00
2011.0.0.0.0.32902	Aperturas	0,00	0,00	0,00	0,00	0,00	30.912,76	126.753,21
2011.0.0.0.0.33101	Vados	0,00	0,00	0,00	0,00	0,00	137.607,41	53.257,06
2011.0.0.0.0.33300	Postes y palomillas	0,00	0,00	0,00	0,00	0,00	0,00	252.518,15
2011.0.0.0.0.33500	Mesas	0,00	0,00	0,00	0,00	0,00	26.434,63	941,77
2011.0.0.0.0.33600	Puestos y barracas	0,00	0,00	0,00	0,00	0,00	33.753,03	19.379,35
2011.0.0.0.0.39100	Multas infracciones urban	0,00	0,00	0,00	0,00	0,00	56.768,44	973.160,75
2011.0.0.0.0.39120	Multas circulación	0,00	0,00	0,00	0,00	0,00	148.910,00	542.025,50

© IVAL informática

EJERCICIOS CERRADOS
DERECHOS A COBRAR DE PRESUPUESTOS CERRADOS

APLICACIÓN PRESUPUESTARIA	DESCRIPCIÓN	DERECHOS CANCELADOS				TOTAL DERECHOS CANCELADOS	RECAUDACIÓN	PENDIENTES DE COBRO A 31 DE DICIEMBRE
		COBROS EN ESPECIE	INSOLVENCIAS	PRESCRIPCIONES	OTRAS CAUSAS			
2011.0.0.0.0.39211	Recargo de apremio.	0,00	0,00	0,00	0,00	0,00	0,00	0,00
2011.0.0.0.0.39300	Intereses de demora.	0,00	0,00	0,00	0,00	0,00	286,16	1.295,60
2011.0.0.0.0.39900	Otros ingresos diversos.	0,00	0,00	0,00	0,00	0,00	8.249,00	2.719,53
2011.0.0.0.0.39901	ejecución subsidiaria obras	0,00	0,00	0,00	0,00	0,00	23.536,10	39.494,49
2011.0.0.0.0.45001	C.Autonoma Municip.Turist	0,00	0,00	0,00	0,00	0,00	0,00	579.157,95
2011.0.0.0.0.45002	C.Autonoma Serv.Sociales	0,00	0,00	0,00	0,00	0,00	71.516,68	378.059,87
2011.0.0.0.0.45030	Com.Autonoma-Educación	0,00	0,00	0,00	0,00	0,00	289.735,38	66.986,92
2011.0.0.0.0.45050	Com.Aut.Agencia Empleo	0,00	0,00	0,00	0,00	0,00	0,00	472.364,20
2011.0.0.0.0.45052	Com.Autonoma Taller empleo	0,00	0,00	0,00	0,00	0,00	0,00	8.392,03
2011.0.0.0.0.45064	Com.Aut.Medio Ambiente	0,00	0,00	0,00	0,00	0,00	1.445,73	4.463,82
2011.0.0.0.0.45065	Com.Autonoma-Turismo	0,00	0,00	0,00	0,00	0,00	0,00	65.620,26
2011.0.0.0.0.45066	Com.Autonoma-Comercio	0,00	0,00	0,00	0,00	0,00	0,00	13.802,08
2011.0.0.0.0.45080	Com.Autonoma-Otras	0,00	0,00	0,00	0,00	0,00	2.000,00	21.726,00
2011.0.0.0.0.48000	De insti. sin fines lucro	0,00	0,00	0,00	0,00	0,00	0,00	104.636,23
2011.0.0.0.0.55000	De concesiones administra	0,00	0,00	0,00	0,00	0,00	11.543,56	30.831,76
2011.0.0.0.0.83000	Reintegros de prÚstamos d	0,00	0,00	0,00	0,00	0,00	767,15	-767,15
	TOTAL	**0,00**	**0,00**	**0,00**	**0,00**	**0,00**	**8.032.745,81**	**32.011.660,32**

© IVAL informática

ESTADO DE LIQUIDACIÓN DEL PRESUPUESTO

I. LIQUIDACIÓN DEL PRESUPUESTO DE GASTOS. RESUMEN DE LA CLASIFICACION FUNCIONAL DEL GASTO

Código Programa	Descripción	Créditos presupuestarios			Gastos comprometidos	Obligaciones reconocidas netas	Pagos	Obligaciones pendientes a 31 de diciembre	Remanentes de crédito
		Iniciales	Modificaciones	Definitivos					
0	**DEUDA PÚBLICA**	**15.013.983,81**	**0,00**	**15.013.983,81**	**14.982.340,35**	**14.982.340,35**	**14.285.221,65**	**697.118,70**	**31.643,46**
01	Deuda Pública	15.013.983,81	0,00	15.013.983,81	14.982.340,35	14.982.340,35	14.285.221,65	697.118,70	31.643,46
011	Deuda Pública	15.013.983,81	0,00	15.013.983,81	14.982.340,35	14.982.340,35	14.285.221,65	697.118,70	31.643,46
0110	Deuda Pública	15.013.983,81	0,00	15.013.983,81	14.982.340,35	14.982.340,35	14.285.221,65	697.118,70	31.643,46
1	**SERVICIOS PÚBLICO**	**41.575.727,26**	**13.098.450,52**	**54.674.177,78**	**54.457.115,82**	**54.298.700,08**	**45.552.541,87**	**8.743.110,86**	**375.477,70**
13	Seguridad y movilidad c	13.462.449,02	-287.291,32	13.175.157,70	13.167.134,46	13.107.676,14	12.876.488,88	231.187,26	67.481,56
132	Seguridad y Orden Púb	12.871.449,02	-238.591,32	12.632.857,70	12.626.900,47	12.569.695,78	12.338.508,52	231.187,26	63.161,92
1320	Seguridad, Movilidad y	12.871.449,02	-238.591,32	12.632.857,70	12.626.900,47	12.569.695,78	12.338.508,52	231.187,26	63.161,92
133	Ordenación del tráfico y	51.000,00	-48.700,00	2.300,00	2.253,63	0,00	0,00	0,00	2.300,00
1330	Ordenación tráfico y est	51.000,00	-48.700,00	2.300,00	2.253,63	0,00	0,00	0,00	2.300,00
134	Proteccion civil	0,00	0,00	0,00	0,00	0,00	0,00	0,00	0,00
1340	Proteccion civil	0,00	0,00	0,00	0,00	0,00	0,00	0,00	0,00
135	Servicio extinción de in	540.000,00	0,00	540.000,00	537.980,36	537.980,36	537.980,36	0,00	2.019,64
1350	Servicio extinción incen	540.000,00	0,00	540.000,00	537.980,36	537.980,36	537.980,36	0,00	2.019,64
15	Vivienda y urbanismo	1.842.531,82	273.007,73	2.115.539,55	2.109.882,50	2.048.963,92	1.989.421,57	59.542,35	66.575,63
151	Urbanismo	1.408.265,07	154.372,39	1.562.637,46	1.559.755,34	1.500.076,56	1.466.594,20	33.482,36	62.560,90
1510	Urbanismo y Vivienda	1.408.265,07	154.372,39	1.562.637,46	1.559.755,34	1.500.076,56	1.466.594,20	33.482,36	62.560,90
155	Vias públicas	434.266,75	118.635,34	552.902,09	550.127,16	548.887,36	522.827,37	26.059,99	4.014,73
1550	Vias públicas	434.266,75	118.635,34	552.902,09	550.127,16	548.887,36	522.827,37	26.059,99	4.014,73
16	Bienestar comunitario	22.434.108,92	12.937.885,58	35.371.994,50	35.306.563,61	35.295.661,75	28.197.861,42	7.097.800,33	76.332,75
161	Saneamiento, abasteci	4.065.200,00	-65.000,00	4.000.200,00	3.943.461,47	3.943.461,47	1.575.785,04	2.367.676,43	56.738,53
1610	Abastecimiento y distrib	3.960.200,00	0,00	3.960.200,00	3.943.461,47	3.943.461,47	1.575.785,04	2.367.676,43	16.738,53
1611	Alcantarillado	105.000,00	-65.000,00	40.000,00	0,00	0,00	0,00	0,00	40.000,00
162	Recogida, eliminación y	16.101.414,50	12.976.024,46	29.077.438,96	26.847.421,33	26.844.582,18	23.307.791,26	3.536.790,92	2.232.856,78
1620	Recogida, eliminación y	16.101.414,50	12.976.024,46	29.077.438,96	26.847.421,33	26.844.582,18	23.307.791,26	3.536.790,92	2.232.856,78
164	Cementerio y serv.fune	607.494,42	-75.676,03	531.818,39	529.244,12	529.244,12	527.259,72	1.984,40	2.574,27
1640	Cementerio y servicios	607.494,42	-75.676,03	531.818,39	529.244,12	529.244,12	527.259,72	1.984,40	2.574,27
165	Alumbrado público	1.660.000,00	102.537,15	1.762.537,15	3.986.436,69	3.978.373,98	2.787.025,40	1.191.348,58	-2.215.836,83
1650	Alumbrado público	1.660.000,00	102.537,15	1.762.537,15	3.986.436,69	3.978.373,98	2.787.025,40	1.191.348,58	-2.215.836,83
169	Otr.serv.bienestar com	0,00	0,00	0,00	0,00	0,00	0,00	0,00	0,00
1690	Alcantarillado	0,00	0,00	0,00	0,00	0,00	0,00	0,00	0,00
17	Medio ambiente	3.836.637,50	174.848,53	4.011.486,03	3.873.535,25	3.846.398,27	2.488.770,00	1.354.580,92	165.087,76
170	Administración general	175.133,43	-2.585,07	172.548,36	159.744,71	150.060,06	146.340,57	3.719,49	22.488,30
1700	Administración General	175.133,43	-2.585,07	172.548,36	159.744,71	150.060,06	146.340,57	3.719,49	22.488,30

© IVAL informática

ESTADO DE LIQUIDACIÓN DEL PRESUPUESTO

I. LIQUIDACIÓN DEL PRESUPUESTO DE GASTOS. RESUMEN DE LA CLASIFICACION FUNCIONAL DEL GASTO

Código Programa	Descripción	Créditos presupuestarios			Gastos comprometidos	Obligaciones reconocidas netas	Pagos	Obligaciones pendientes a 31 de diciembre	Remanentes de crédito
		Iniciales	Modificaciones	Definitivos					
171	Parques y jardines	1.324.522,72	188.286,62	1.512.809,34	1.512.736,20	1.512.735,70	1.127.046,15	385.689,55	73,64
1710	Parques y jardines	1.324.522,72	188.286,62	1.512.809,34	1.512.736,20	1.512.735,70	1.127.046,15	385.689,55	73,64
179	Otras actuaciones relac	2.336.981,35	-10.853,02	2.326.128,33	2.201.054,34	2.183.602,51	1.215.383,28	965.171,88	142.525,82
1790	Playas	2.336.981,35	-10.853,02	2.326.128,33	2.201.054,34	2.183.602,51	1.215.383,28	965.171,88	142.525,82
2	**ACTUACIONES DE P**	**3.111.182,25**	**-10.325,64**	**3.100.856,61**	**2.854.922,77**	**2.652.538,45**	**2.486.219,27**	**166.319,18**	**448.318,16**
23	Servicios Sociales y pro	3.111.182,25	-10.325,64	3.100.856,61	2.854.922,77	2.652.538,45	2.486.219,27	166.319,18	448.318,16
231	Acción social	1.899.042,82	-76.850,70	1.822.192,12	1.739.852,71	1.547.137,26	1.485.592,11	61.545,15	275.054,86
2310	Drogodependencias	81.374,85	-2.351,48	79.023,37	173.221,91	173.221,91	173.221,91	0,00	-94.198,54
2311	Otros servicios acción s	1.623.544,89	-34.068,53	1.589.476,36	1.418.211,93	1.240.681,71	1.191.367,30	49.314,41	348.794,65
2312	Juventud	194.123,08	-40.430,69	153.692,39	148.418,87	133.233,64	121.002,90	12.230,74	20.458,75
232	Promoción social	675.234,22	36.598,88	711.833,10	626.257,27	620.423,63	530.908,63	89.515,00	91.409,47
2320	Promoción educativa	554.192,08	0,00	554.192,08	507.185,95	501.352,31	417.652,31	83.700,00	52.839,77
2321	Igualdad e Infancia	121.042,14	36.598,88	157.641,02	119.071,32	119.071,32	113.256,32	5.815,00	38.569,70
233	Asistencia a personas d	536.905,21	29.926,18	566.831,39	488.812,79	484.977,56	469.718,53	15.259,03	81.853,83
2330	Tercera edad	288.802,77	29.926,18	318.728,95	282.529,33	278.694,10	263.435,07	15.259,03	40.034,85
2331	Familia	248.102,44	0,00	248.102,44	206.283,46	206.283,46	206.283,46	0,00	41.818,98
3	**PRODUCCIÓN DE BIE**	**12.154.746,72**	**972.318,61**	**13.127.065,33**	**12.205.873,31**	**11.937.689,75**	**10.403.390,05**	**1.534.299,70**	**1.189.375,58**
31	Sanidad	615.296,23	-14.774,80	600.521,43	592.314,53	592.034,37	562.252,57	29.781,80	8.487,06
310	Control sanitario	426.163,28	-8.178,97	417.984,31	400.276,73	400.276,73	391.229,73	9.047,00	17.707,58
3100	Control sanitario	426.163,28	-8.178,97	417.984,31	400.276,73	400.276,73	391.229,73	9.047,00	17.707,58
313	Acciones públicas relati	189.132,95	-6.595,83	182.537,12	192.037,80	191.757,64	171.022,84	20.734,80	-9.220,52
3130	Laboratorio	189.132,95	-6.595,83	182.537,12	192.037,80	191.757,64	171.022,84	20.734,80	-9.220,52
32	Educación	6.559.981,53	116.102,42	6.676.083,95	6.020.730,31	5.925.421,85	4.960.258,59	965.163,26	750.662,10
320	Administración General	5.192.316,44	103.376,47	5.295.692,91	4.659.189,19	4.563.880,73	3.598.876,52	965.004,21	731.812,18
3200	Educación	5.192.316,44	103.376,47	5.295.692,91	4.659.189,19	4.563.880,73	3.598.876,52	965.004,21	731.812,18
324	Servicios complementa	1.367.665,09	12.725,95	1.380.391,04	1.361.541,12	1.361.541,12	1.361.382,07	159,05	18.849,92
3240	Música y danza	1.367.665,09	12.725,95	1.380.391,04	1.361.541,12	1.361.541,12	1.361.382,07	159,05	18.849,92
33	Cultura	1.711.616,20	162.180,86	1.873.797,06	1.846.144,82	1.789.930,43	1.721.027,18	68.903,25	83.866,63
330	Administración General	393.264,23	-23.546,23	369.718,00	357.575,18	356.923,71	348.243,93	8.679,78	12.794,29
3300	Administración General	393.264,23	-23.546,23	369.718,00	357.575,18	356.923,71	348.243,93	8.679,78	12.794,29
3301	Casa del Mediterráneo	0,00	0,00	0,00	0,00	0,00	0,00	0,00	0,00
332	Bibliotecas y Archivos	679.316,66	67.172,34	746.489,00	735.886,70	689.001,84	686.292,06	2.709,78	57.487,16
3320	Bibliotecas y Archivos	679.316,66	67.172,34	746.489,00	735.886,70	689.001,84	686.292,06	2.709,78	57.487,16
338	Fiestas populares y fest	639.035,31	118.554,75	757.590,06	752.682,94	744.004,88	686.491,19	57.513,69	13.585,18

© IVAL informática

ESTADO DE LIQUIDACIÓN DEL PRESUPUESTO

I. LIQUIDACIÓN DEL PRESUPUESTO DE GASTOS. RESUMEN DE LA CLASIFICACION FUNCIONAL DEL GASTO

Código Programa	Descripción	Créditos presupuestarios			Gastos comprometidos	Obligaciones reconocidas netas	Pagos	Obligaciones pendientes a 31 de diciembre	Remanentes de crédito
		Iniciales	Modificaciones	Definitivos					
3380	Fiestas, cultos y religio	639.035,31	118.554,75	757.590,06	752.682,94	744.004,88	686.491,19	57.513,69	13.585,18
34	Deporte	3.267.852,76	708.810,13	3.976.662,89	3.746.683,65	3.630.303,10	3.159.851,71	470.451,39	346.359,79
340	Administración General	1.714.156,48	27.374,38	1.741.530,86	1.518.683,54	1.419.661,85	1.188.505,36	231.156,49	321.869,01
3400	Administración General	1.714.156,48	27.374,38	1.741.530,86	1.518.683,54	1.419.661,85	1.188.505,36	231.156,49	321.869,01
342	Instalaciones deportiva	1.553.696,28	681.435,75	2.235.132,03	2.228.000,11	2.210.641,25	1.971.346,35	239.294,90	24.490,78
3420	Instalaciones deportiva	1.553.696,28	681.435,75	2.235.132,03	2.228.000,11	2.210.641,25	1.971.346,35	239.294,90	24.490,78
4	**ACTUACIONES DE C**	**3.197.928,35**	**447.194,50**	**3.645.122,85**	**3.127.428,12**	**3.110.661,08**	**2.806.763,90**	**303.897,18**	**534.461,77**
43	Comercio, turismo y PY	2.902.445,93	577.670,39	3.480.116,32	2.969.539,33	2.952.772,29	2.649.506,51	303.265,78	527.344,03
431	Comercio	523.619,90	30.812,86	554.432,76	539.009,75	538.170,76	519.822,53	18.348,23	16.262,00
4310	Comercio, industria, mu	421.345,54	14.918,02	436.263,56	429.989,27	429.489,08	411.773,33	17.715,75	6.774,48
4311	Aperturas	102.274,36	15.894,84	118.169,20	109.020,48	108.681,68	108.049,20	632,48	9.487,52
432	Ordenación y promoció	2.020.288,06	326.296,90	2.346.584,96	1.950.853,61	1.936.482,19	1.669.833,64	266.648,55	410.102,77
4320	Turismo	2.020.288,06	326.296,90	2.346.584,96	1.950.853,61	1.936.482,19	1.669.833,64	266.648,55	410.102,77
433	Desarrollo empresarial	358.537,97	220.560,63	579.098,60	479.675,97	478.119,34	459.850,34	18.269,00	100.979,26
4330	Desarrollo local	358.537,97	220.560,63	579.098,60	479.675,97	478.119,34	459.850,34	18.269,00	100.979,26
4331	Casa de Oficios	0,00	0,00	0,00	0,00	0,00	0,00	0,00	0,00
4332	Taller de Empleo	0,00	0,00	0,00	0,00	0,00	0,00	0,00	0,00
49	Otras actuaciones de c	295.482,42	-130.475,89	165.006,53	157.888,79	157.888,79	157.257,39	631,40	7.117,74
493	Oficinas de defensa al	295.482,42	-130.475,89	165.006,53	157.888,79	157.888,79	157.257,39	631,40	7.117,74
4930	Consumo	295.482,42	-130.475,89	165.006,53	157.888,79	157.888,79	157.257,39	631,40	7.117,74
9	**ACTUACIONES DE C**	**18.846.667,00**	**65.319,03**	**18.911.986,03**	**18.671.573,89**	**18.379.068,40**	**16.590.627,37**	**1.788.441,03**	**532.917,63**
91	Órganos de gobierno	2.453.143,63	-100.975,42	2.352.168,21	2.293.247,77	2.286.943,17	2.281.824,34	5.118,83	65.225,04
912	Órganos de gobierno	2.453.143,63	-100.975,42	2.352.168,21	2.293.247,77	2.286.943,17	2.281.824,34	5.118,83	65.225,04
9120	Órganos de Gobierno	2.453.143,63	-100.975,42	2.352.168,21	2.293.247,77	2.286.943,17	2.281.824,34	5.118,83	65.225,04
92	Servicios de carácter g	11.977.878,65	196.115,02	12.173.993,67	12.081.878,81	11.847.212,48	10.112.094,10	1.735.118,38	326.781,19
920	Administración General	4.674.125,03	-398.793,26	4.275.331,77	4.321.926,07	4.233.501,44	3.832.741,05	400.760,39	41.830,33
9200	Administración General	558.226,26	69.533,71	627.759,97	802.230,10	762.621,06	714.626,81	47.994,25	-134.861,09
9201	Registro	253.489,95	-21.042,37	232.447,58	189.867,07	189.867,07	180.952,82	8.914,25	42.580,51
9202	Extensiones administrat	482.288,38	851,69	483.140,07	488.316,49	478.274,78	468.419,23	9.855,55	4.865,29
9203	Gabinete de prensa	109.405,00	211.761,72	321.166,72	298.080,55	298.080,55	280.963,85	17.116,70	23.086,17
9204	Imprenta	329.041,94	7.436,90	336.478,84	300.143,57	279.368,50	226.560,79	52.807,71	57.110,34
9205	Informática. Nuevas tec	514.952,65	-19.555,40	495.397,25	495.125,60	485.491,66	368.070,54	117.421,12	9.905,59
9206	Recursos Humanos	2.134.720,00	-563.503,53	1.571.216,47	1.553.946,27	1.548.581,40	1.403.745,59	144.835,81	22.635,07
9207	Contratación	157.300,29	-4.555,42	152.744,87	151.409,12	151.409,12	151.409,12	0,00	1.335,75

© IVAL informática

ESTADO DE LIQUIDACIÓN DEL PRESUPUESTO

I. LIQUIDACIÓN DEL PRESUPUESTO DE GASTOS. RESUMEN DE LA CLASIFICACION FUNCIONAL DEL GASTO

Código Programa	Descripción	Créditos presupuestarios			Gastos comprometidos	Obligaciones reconocidas netas	Pagos	Obligaciones pendientes a 31 de diciembre	Remanentes de crédito
		Iniciales	Modificaciones	Definitivos					
9208	Diseño e Imagen	134.700,56	-79.720,56	54.980,00	42.807,30	39.807,30	37.992,30	1.815,00	15.172,70
923	Información básica y es	359.396,49	0,00	359.396,49	233.069,17	233.069,17	233.069,17	0,00	126.327,32
9230	Información básica y es	359.396,49	0,00	359.396,49	233.069,17	233.069,17	233.069,17	0,00	126.327,32
929	Servicios generales	6.944.357,13	594.908,28	7.539.265,41	7.526.883,57	7.380.641,87	6.046.283,88	1.334.357,99	158.623,54
9290	Servicios generales	6.944.357,13	594.908,28	7.539.265,41	7.526.883,57	7.380.641,87	6.046.283,88	1.334.357,99	158.623,54
93	Administración financier	4.415.644,72	-29.820,57	4.385.824,15	4.296.447,31	4.244.912,75	4.196.708,93	48.203,82	140.911,40
931	Política económica y so	4.195.791,70	-29.820,57	4.165.971,13	4.096.859,69	4.045.325,13	4.007.078,61	38.246,52	120.646,00
9310	Hacienda	4.195.791,70	-29.820,57	4.165.971,13	4.096.859,69	4.045.325,13	4.007.078,61	38.246,52	120.646,00
933	Gestión del patrimonio	219.853,02	0,00	219.853,02	199.587,62	199.587,62	189.630,32	9.957,30	20.265,40
9330	Patrimonio	219.853,02	0,00	219.853,02	199.587,62	199.587,62	189.630,32	9.957,30	20.265,40
	TOTAL	**93.900.235,39**	**14.572.957,02**	**108.473.192,41**	**106.299.254,26**	**105.360.998,11**	**92.124.764,11**	**13.233.186,65**	**3.112.194,30**

© IVAL informática

ESTADO DE LIQUIDACIÓN DEL PRESUPUESTO

I. LIQUIDACIÓN DEL PRESUPUESTO DE GASTOS. RESUMEN DE LA CLASIFICACIÓN ECONÓMICA DEL GASTO

Código Económico	Descripción	Créditos presupuestarios			Gastos comprometidos	Obligaciones reconocidas netas	Pagos	Obligaciones pendientes a 31 de diciembre	Remanentes de crédito
		Iniciales	Modificaciones	Definitivos					
1	**Gastos de personal**	**33.740.287,48**	**-1.678.309,49**	**32.061.977,99**	**32.048.080,21**	**32.048.080,21**	**31.973.725,41**	**74.354,80**	**13.897,78**
10	Altos cargos	514.474,88	-36.523,22	477.951,66	488.128,99	488.128,99	488.128,99	0,00	-10.177,33
100	Retribuciones básicas y otras remune	514.474,88	-36.523,22	477.951,66	488.128,99	488.128,99	488.128,99	0,00	-10.177,33
10000	Retribuciones básicas	514.474,88	-36.523,22	477.951,66	488.128,99	488.128,99	488.128,99	0,00	-10.177,33
11	Personal eventual	710.824,21	-81.285,72	629.538,49	649.873,35	649.873,35	649.873,35	0,00	-20.334,86
110	Retribuciones básicas y otras remune	710.824,21	-81.285,72	629.538,49	649.873,35	649.873,35	649.873,35	0,00	-20.334,86
11000	Retribuciones básicas	228.025,14	0,00	228.025,14	248.360,00	248.360,00	248.360,00	0,00	-20.334,86
11001	Retribuciones complementarias	482.799,07	-81.285,72	401.513,35	401.513,35	401.513,35	401.513,35	0,00	0,00
12	Personal funcionario	20.508.512,02	-1.315.221,22	19.193.290,80	18.554.018,32	18.554.018,32	18.554.018,32	0,00	639.272,48
120	Retribuciones básicas	9.217.485,30	-753.758,78	8.463.726,52	8.283.260,09	8.283.260,09	8.283.260,09	0,00	180.466,43
12000	Sueldos del Grupo A1	1.040.406,69	-58.891,00	981.515,69	946.154,75	946.154,75	946.154,75	0,00	35.360,94
12001	Sueldos del Grupo A2	679.117,67	-79.343,64	599.774,03	607.746,20	607.746,20	607.746,20	0,00	-7.972,17
12002	Sueldos del Grupo B.	0,00	0,00	0,00	0,00	0,00	0,00	0,00	0,00
12003	Sueldos del Grupo C1	4.089.471,11	-412.190,12	3.677.280,99	3.611.820,34	3.611.820,34	3.611.820,34	0,00	65.460,65
12004	Sueldos del Grupo C2	607.539,62	-41.648,93	565.890,69	545.610,33	545.610,33	545.610,33	0,00	20.280,36
12005	Sueldos del Grupo E	1.198.924,94	-21.929,32	1.176.995,62	1.120.422,56	1.120.422,56	1.120.422,56	0,00	56.573,06
12006	Trienios	1.602.025,27	-139.755,77	1.462.269,50	1.451.505,91	1.451.505,91	1.451.505,91	0,00	10.763,59
12009	Otras retribuciones bßsic	0,00	0,00	0,00	0,00	0,00	0,00	0,00	0,00
121	Retribuciones complementarias	11.291.026,72	-561.462,44	10.729.564,28	10.270.758,23	10.270.758,23	10.270.758,23	0,00	458.806,05
12100	Complemento de destino	4.187.892,32	-282.211,81	3.905.680,51	3.877.619,27	3.877.619,27	3.877.619,27	0,00	28.061,24
12101	Complemento específico	6.497.129,95	-195.424,28	6.301.705,67	6.052.337,50	6.052.337,50	6.052.337,50	0,00	249.368,17
12103	Otros complementos	267.308,46	-83.826,35	183.482,11	44.457,89	44.457,89	44.457,89	0,00	139.024,22
12104	Nocturnidad	338.695,99	0,00	338.695,99	296.343,57	296.343,57	296.343,57	0,00	42.352,42
13	Personal laboral	1.796.233,60	41.589,94	1.837.823,54	2.245.491,15	2.245.491,15	2.245.491,15	0,00	-407.667,61
130	Laboral fijo	1.796.233,60	41.589,94	1.837.823,54	2.245.491,15	2.245.491,15	2.245.491,15	0,00	-407.667,61
13000	Retribuciones básicas	936.708,92	82.954,72	1.019.663,64	1.225.874,73	1.225.874,73	1.225.874,73	0,00	-206.211,09
13001	Horas extraordinarias	23.377,68	0,00	23.377,68	57.016,24	57.016,24	57.016,24	0,00	-33.638,56
13002	Otras remuneraciones	836.147,00	-41.364,78	794.782,22	962.600,18	962.600,18	962.600,18	0,00	-167.817,96
14	Otro personal	300.000,00	312.146,76	612.146,76	425.276,91	425.276,91	425.276,91	0,00	186.869,85
141	Otro personal	0,00	0,00	0,00	0,00	0,00	0,00	0,00	0,00
14100	Otro personal-INEM	0,00	0,00	0,00	0,00	0,00	0,00	0,00	0,00
143	Otro personal	300.000,00	312.146,76	612.146,76	425.276,91	425.276,91	425.276,91	0,00	186.869,85
14300	Otro personal-INEM	300.000,00	312.146,76	612.146,76	425.276,91	425.276,91	425.276,91	0,00	186.869,85
15	Incentivos al rendimiento	2.095.058,06	-160.280,61	1.934.777,45	1.950.979,46	1.950.979,46	1.943.979,46	7.000,00	-16.202,01

© IVAL informática

ESTADO DE LIQUIDACIÓN DEL PRESUPUESTO

I. LIQUIDACIÓN DEL PRESUPUESTO DE GASTOS. RESUMEN DE LA CLASIFICACIÓN ECONÓMICA DEL GASTO

Código Económico	Descripción	Créditos presupuestarios			Gastos comprometidos	Obligaciones reconocidas netas	Pagos	Obligaciones pendientes a 31 de diciembre	Remanentes de crédito
		Iniciales	Modificaciones	Definitivos					
150	Productividad	1.414.339,99	-16.206,70	1.398.133,29	1.542.036,92	1.542.036,92	1.542.036,92	0,00	-143.903,63
15000	Productividad	1.414.339,99	-16.206,70	1.398.133,29	1.542.036,92	1.542.036,92	1.542.036,92	0,00	-143.903,63
151	Gratificaciones	680.718,07	-144.073,91	536.644,16	408.942,54	408.942,54	401.942,54	7.000,00	127.701,62
15100	Gratificaciones	680.718,07	-144.073,91	536.644,16	408.942,54	408.942,54	401.942,54	7.000,00	127.701,62
16	Cuotas, prestaciones y gastos sociale	7.815.184,71	-438.735,42	7.376.449,29	7.734.312,03	7.734.312,03	7.666.957,23	67.354,80	-357.862,74
160	Cuotas, prestaciones y gastos sociale	7.560.808,75	-268.443,29	7.292.365,46	7.645.722,50	7.645.722,50	7.578.367,70	67.354,80	-353.357,04
16000	Seguridad Social	164.992,88	-96.247,70	68.745,18	0,00	0,00	0,00	0,00	68.745,18
16001	Seguridad Social funcionarios	5.909.895,18	-92.920,61	5.816.974,57	6.018.855,01	6.018.855,01	6.018.729,97	125,04	-201.880,44
16002	Seguridad Social laborales	801.316,13	0,00	801.316,13	1.027.884,68	1.027.884,68	1.027.884,68	0,00	-226.568,55
16008	Asis. médica funcionarios	684.604,56	-79.274,98	605.329,58	598.982,81	598.982,81	531.753,05	67.229,76	6.346,77
162	Gastos sociales de funcionarios y per	242.615,84	-170.292,13	72.323,71	59.707,87	59.707,87	59.707,87	0,00	12.615,84
16200	Formación y perfeccionamiento	20.000,00	-20.000,00	0,00	0,00	0,00	0,00	0,00	0,00
16204	Acción social	18.813,56	-8.000,00	10.813,56	0,00	0,00	0,00	0,00	10.813,56
16205	Seguros	203.802,28	-142.292,13	61.510,15	59.707,87	59.707,87	59.707,87	0,00	1.802,28
164	Complemento familiar del personal fu	11.760,12	0,00	11.760,12	28.881,66	28.881,66	28.881,66	0,00	-17.121,54
16400	Complemento familiar	11.760,12	0,00	11.760,12	28.881,66	28.881,66	28.881,66	0,00	-17.121,54
2	**Gastos en bienes corrientes y servi**	**37.000.743,15**	**15.907.098,96**	**52.907.842,11**	**51.561.982,04**	**50.819.429,24**	**41.420.062,99**	**9.396.318,90**	**2.088.412,87**
20	Arrendamientos	410.850,00	0,00	410.850,00	402.396,36	355.254,09	322.501,35	32.752,74	55.595,91
200	Arrendamientos de terrenos y bienes	100,00	0,00	100,00	0,00	0,00	0,00	0,00	100,00
20000	Arrendamientos de terrenos	100,00	0,00	100,00	0,00	0,00	0,00	0,00	100,00
202	Arrendamientos de edificios y otras co	109.200,00	0,00	109.200,00	106.696,44	95.802,34	86.556,42	9.245,92	13.397,66
20200	Alquiler edificios	109.200,00	0,00	109.200,00	106.696,44	95.802,34	86.556,42	9.245,92	13.397,66
203	Arrendamientos de maquinaria, instal	950,00	0,00	950,00	0,00	0,00	0,00	0,00	950,00
20300	Arrendamientos de maquinaria	950,00	0,00	950,00	0,00	0,00	0,00	0,00	950,00
204	Arrendamientos de material de transp	292.300,00	0,00	292.300,00	277.699,92	241.451,75	235.944,93	5.506,82	50.848,25
20400	Alquiler vehículos	292.300,00	0,00	292.300,00	277.699,92	241.451,75	235.944,93	5.506,82	50.848,25
205	Arrendamientos de mobiliario y enser	8.300,00	0,00	8.300,00	18.000,00	18.000,00	0,00	18.000,00	-9.700,00
20500	Alquiler mobiliario	8.300,00	0,00	8.300,00	18.000,00	18.000,00	0,00	18.000,00	-9.700,00
21	Reparaciones, mantenimiento y conse	4.140.548,15	497.382,68	4.637.930,83	4.254.378,35	3.995.991,17	2.584.326,33	1.411.664,84	641.939,66
210	Infraestructuras y bienes naturales	1.528.648,15	179.126,15	1.707.774,30	1.621.394,45	1.598.638,30	963.769,85	634.868,45	109.136,00
21000	Conservación infraestructuras	1.528.648,15	179.126,15	1.707.774,30	1.621.394,45	1.598.638,30	963.769,85	634.868,45	109.136,00
212	Edificios y otras construcciones	335.500,00	0,00	335.500,00	286.299,44	219.893,22	172.883,17	47.010,05	115.606,78
21200	Conservación edificios	335.500,00	0,00	335.500,00	286.299,44	219.893,22	172.883,17	47.010,05	115.606,78
213	Maquinaria, instalaciones y utillaje	1.888.100,00	308.809,79	2.196.909,79	1.997.017,63	1.867.464,92	1.225.056,68	642.408,24	329.444,87

© IVAL informática

ESTADO DE LIQUIDACIÓN DEL PRESUPUESTO

I. LIQUIDACIÓN DEL PRESUPUESTO DE GASTOS. RESUMEN DE LA CLASIFICACIÓN ECONÓMICA DEL GASTO

Código Económico	Descripción	Créditos presupuestarios			Gastos comprometidos	Obligaciones reconocidas netas	Pagos	Obligaciones pendientes a 31 de diciembre	Remanentes de crédito
		Iniciales	Modificaciones	Definitivos					
21300	Conservación instalaciones	1.888.100,00	308.809,79	2.196.909,79	1.997.017,63	1.867.464,92	1.225.056,68	642.408,24	329.444,87
214	Material de transporte	121.400,00	4,50	121.404,50	109.467,54	83.065,02	61.102,93	21.962,09	38.339,48
21400	Conservación vehículos	121.400,00	4,50	121.404,50	109.467,54	83.065,02	61.102,93	21.962,09	38.339,48
215	Mobiliario y enseres	86.300,00	9.442,24	95.742,24	57.074,82	54.695,32	33.483,47	21.211,85	41.046,92
21500	Conservación mobiliario	86.300,00	9.442,24	95.742,24	57.074,82	54.695,32	33.483,47	21.211,85	41.046,92
216	Equipamiento para procesos de infor	180.600,00	0,00	180.600,00	183.124,47	172.234,39	128.030,23	44.204,16	8.365,61
21600	Conservación informática	180.600,00	0,00	180.600,00	183.124,47	172.234,39	128.030,23	44.204,16	8.365,61
22	Material, suministros y otros	32.028.552,27	15.424.716,28	47.453.268,55	46.510.142,50	46.073.119,15	38.125.265,48	7.944.806,32	1.380.149,40
220	Material de oficina	518.500,00	9.342,98	527.842,98	456.077,05	428.712,87	220.956,54	207.756,33	99.130,11
22000	Material oficina	368.500,00	6.475,18	374.975,18	298.297,36	272.981,34	166.063,03	106.918,31	101.993,84
22001	Prensa, revistas, libros	69.900,00	2.867,80	72.767,80	45.510,90	44.088,76	38.187,43	5.901,33	28.679,04
22002	Material informático	65.100,00	0,00	65.100,00	87.734,08	87.108,08	7.355,58	79.752,50	-22.008,08
22004	Material-Herramientas	15.000,00	0,00	15.000,00	24.534,71	24.534,69	9.350,50	15.184,19	-9.534,69
221	Suministros	2.593.197,27	-175.614,99	2.417.582,28	4.786.121,52	4.758.977,60	3.619.747,81	1.139.229,79	-2.341.395,32
22100	Energía eléctrica	2.109.747,27	-176.000,00	1.933.747,27	4.240.000,40	4.240.000,40	3.209.356,99	1.030.643,41	-2.306.253,13
22102	Gas	200,00	0,00	200,00	0,00	0,00	0,00	0,00	200,00
22103	Combustibles	268.200,00	385,01	268.585,01	359.425,17	359.425,16	294.760,03	64.665,13	-90.840,15
22104	Vestuario	111.850,00	0,00	111.850,00	80.313,05	58.474,86	22.277,63	36.197,23	53.375,14
22105	Productos alimenticios	4.500,00	0,00	4.500,00	10.902,06	10.902,06	10.902,06	0,00	-6.402,06
22106	Productos farmaceúticos	800,00	0,00	800,00	0,00	0,00	0,00	0,00	800,00
22108	Material limpieza	100,00	0,00	100,00	0,00	0,00	0,00	0,00	100,00
22110	Productos limpieza	97.800,00	0,00	97.800,00	95.480,84	90.175,12	82.451,10	7.724,02	7.624,88
22112	Suministros de material e	0,00	0,00	0,00	0,00	0,00	0,00	0,00	0,00
222	Comunicaciones	944.105,00	105.813,07	1.049.918,07	1.848.865,10	1.846.854,87	950.138,73	896.716,14	-796.936,80
22200	Servicios telecomunicaciones	865.000,00	105.739,66	970.739,66	1.772.194,29	1.770.184,06	882.317,96	887.866,10	-799.444,40
22201	Postales	79.105,00	73,41	79.178,41	76.670,81	76.670,81	67.820,77	8.850,04	2.507,60
223	Transportes	574.400,00	-81.465,52	492.934,48	265.915,62	155.025,35	69.879,38	85.145,97	337.909,13
22300	Transportes	574.400,00	-81.465,52	492.934,48	265.915,62	155.025,35	69.879,38	85.145,97	337.909,13
224	Primas de seguros	478.850,00	0,00	478.850,00	530.900,96	515.700,97	427.348,83	88.352,14	-36.850,97
22400	Primas de seguros	478.850,00	0,00	478.850,00	530.900,96	515.700,97	427.348,83	88.352,14	-36.850,97
225	Tributos	62.200,00	0,00	62.200,00	3.310,49	3.310,49	1.467,80	1.842,69	58.889,51
22500	Tributos estatales	62.200,00	0,00	62.200,00	3.310,49	3.310,49	1.467,80	1.842,69	58.889,51
226	Gastos diversos	2.473.900,00	475.185,18	2.949.085,18	2.423.611,87	2.238.790,10	1.740.529,89	498.260,21	710.295,08
22601	Atenciones protocolarias	40.900,00	105.000,00	145.900,00	72.297,76	71.253,31	52.999,06	18.254,25	74.646,69

© IVAL informática

ESTADO DE LIQUIDACIÓN DEL PRESUPUESTO

I. LIQUIDACIÓN DEL PRESUPUESTO DE GASTOS. RESUMEN DE LA CLASIFICACIÓN ECONÓMICA DEL GASTO

Código Económico	Descripción	Créditos presupuestarios			Gastos comprometidos	Obligaciones reconocidas netas	Pagos	Obligaciones pendientes a 31 de diciembre	Remanentes de crédito
		Iniciales	Modificaciones	Definitivos					
22602	Publicidad y propaganda	96.100,00	211.761,72	307.861,72	487.007,48	478.239,40	255.964,08	222.275,32	-170.377,68
22603	Publicaci¾n en Diarios Of	0,00	0,00	0,00	0,00	0,00	0,00	0,00	0,00
22604	Jurídicos, contenciosos	265.500,00	160.620,66	426.120,66	361.761,67	223.481,34	178.546,90	44.934,44	202.639,32
22606	Reuniones y conferencias	815.100,00	-150.628,96	664.471,04	312.073,08	288.411,60	259.498,07	28.913,53	376.059,44
22607	Oposiciones y pruebas selección	0,00	0,00	0,00	0,00	0,00	0,00	0,00	0,00
22608	Festivales	354.000,00	0,00	354.000,00	397.639,28	397.639,28	397.639,28	0,00	-43.639,28
22609	Festejos populares	902.300,00	148.431,76	1.050.731,76	792.832,60	779.765,17	595.882,50	183.882,67	270.966,59
227	Trabajos realizados por otras empres	24.383.400,00	15.091.455,56	39.474.855,56	36.195.339,89	36.125.746,90	31.095.196,50	5.027.503,05	3.349.108,66
22700	Limpieza y aseo	18.962.870,00	14.984.595,56	33.947.465,56	31.150.552,17	31.150.552,17	26.622.832,19	4.524.672,63	2.796.913,39
22701	Seguridad	642.550,00	64.500,00	707.050,00	536.101,44	520.748,66	425.351,02	95.397,64	186.301,34
22705	Procesos electorales	3.000,00	0,00	3.000,00	5.425,00	5.425,00	5.425,00	0,00	-2.425,00
22706	Estudios y trabajos técnicos	2.174.980,00	42.360,00	2.217.340,00	2.007.711,51	1.953.471,30	1.548.382,45	405.088,85	263.868,70
22708	Servicios de recaudación	2.600.000,00	0,00	2.600.000,00	2.495.549,77	2.495.549,77	2.493.205,84	2.343,93	104.450,23
23	Indemnizaciones por razón del servici	420.792,73	-15.000,00	405.792,73	395.064,83	395.064,83	387.969,83	7.095,00	10.727,90
230	Dietas	31.500,00	0,00	31.500,00	27.166,41	27.166,41	23.551,04	3.615,37	4.333,59
23000	De cargos electivos	500,00	0,00	500,00	0,00	0,00	0,00	0,00	500,00
23020	Dietas personal no directivo	31.000,00	0,00	31.000,00	27.166,41	27.166,41	23.551,04	3.615,37	3.833,59
231	Locomoción	15.140,00	0,00	15.140,00	7.506,90	7.506,90	5.068,47	2.438,43	7.633,10
23100	Locomoción	15.140,00	0,00	15.140,00	7.506,90	7.506,90	5.068,47	2.438,43	7.633,10
233	Otras indemnizaciones	374.152,73	-15.000,00	359.152,73	360.391,52	360.391,52	359.350,32	1.041,20	-1.238,79
23300	Otras indemnizaciones	374.152,73	-15.000,00	359.152,73	360.391,52	360.391,52	359.350,32	1.041,20	-1.238,79
3	**Gastos financieros**	**4.313.983,81**	**-50.200,00**	**4.263.783,81**	**4.235.077,47**	**4.235.077,47**	**3.537.958,77**	**697.118,70**	**28.706,34**
31	De préstamos del interior	3.683.983,81	-50.200,00	3.633.783,81	3.514.828,75	3.514.828,75	3.514.821,39	7,36	118.955,06
310	Intereses	3.683.983,81	-50.200,00	3.633.783,81	3.514.828,75	3.514.828,75	3.514.821,39	7,36	118.955,06
31000	Intereses	3.683.983,81	-50.200,00	3.633.783,81	3.514.828,75	3.514.828,75	3.514.821,39	7,36	118.955,06
35	Intereses de demora y otros	630.000,00	0,00	630.000,00	720.248,72	720.248,72	23.137,38	697.111,34	-90.248,72
352	Intereses de demora	600.000,00	0,00	600.000,00	717.130,49	717.130,49	20.019,15	697.111,34	-117.130,49
35200	Intereses de demora	600.000,00	0,00	600.000,00	717.130,49	717.130,49	20.019,15	697.111,34	-117.130,49
359	Otros gastos financieros.	30.000,00	0,00	30.000,00	3.118,23	3.118,23	3.118,23	0,00	26.881,77
35900	Otros gastos financieros	30.000,00	0,00	30.000,00	3.118,23	3.118,23	3.118,23	0,00	26.881,77
4	**Transferencias corrientes**	**7.151.490,00**	**103.022,20**	**7.254.512,20**	**6.849.565,15**	**6.653.861,80**	**3.588.467,55**	**3.065.394,25**	**600.650,40**
42	Al Estado	537.590,00	70.000,00	607.590,00	544.496,37	544.496,37	107.590,00	436.906,37	63.093,63
420	A la Administración general del Estad	370.000,00	10.000,00	380.000,00	376.906,37	376.906,37	0,00	376.906,37	3.093,63
42000	A la Administración General del Estad	370.000,00	10.000,00	380.000,00	376.906,37	376.906,37	0,00	376.906,37	3.093,63

© IVAL informática

ESTADO DE LIQUIDACIÓN DEL PRESUPUESTO

I. LIQUIDACIÓN DEL PRESUPUESTO DE GASTOS. RESUMEN DE LA CLASIFICACIÓN ECONÓMICA DEL GASTO

Código Económico	Descripción	Créditos presupuestarios			Gastos comprometidos	Obligaciones reconocidas netas	Pagos	Obligaciones pendientes a 31 de diciembre	Remanentes de crédito
		Iniciales	Modificaciones	Definitivos					
421	A Organismos autónomos administrati	167.590,00	60.000,00	227.590,00	167.590,00	167.590,00	107.590,00	60.000,00	60.000,00
42100	Al Servicio Público de Empleo	167.590,00	60.000,00	227.590,00	167.590,00	167.590,00	107.590,00	60.000,00	60.000,00
42110	Transferencias otros Orga	0,00	0,00	0,00	0,00	0,00	0,00	0,00	0,00
423	A sociedades mercantiles	0,00	0,00	0,00	0,00	0,00	0,00	0,00	0,00
42390	Otras subvenciones a soci	0,00	0,00	0,00	0,00	0,00	0,00	0,00	0,00
45	A Comunidades Autónomas	100.000,00	1.342,00	101.342,00	159.234,91	125.528,34	112.739,65	12.788,69	-24.186,34
450	A la Administración general de la Com	0,00	0,00	0,00	0,00	0,00	0,00	0,00	0,00
45000	A la Administración Gener	0,00	0,00	0,00	0,00	0,00	0,00	0,00	0,00
451	A Organismos autónomos administrati	100.000,00	1.342,00	101.342,00	159.234,91	125.528,34	112.739,65	12.788,69	-24.186,34
45100	A Organismos Autónomos	100.000,00	1.342,00	101.342,00	159.234,91	125.528,34	112.739,65	12.788,69	-24.186,34
46	A Entidades Locales	4.540.000,00	-18.000,00	4.522.000,00	4.463.312,12	4.463.312,12	2.129.325,86	2.333.986,26	58.687,88
467	A Consorcios	4.540.000,00	-18.000,00	4.522.000,00	4.463.312,12	4.463.312,12	2.129.325,86	2.333.986,26	58.687,88
46700	A Consorcios	4.540.000,00	-18.000,00	4.522.000,00	4.463.312,12	4.463.312,12	2.129.325,86	2.333.986,26	58.687,88
47	A Empresas privadas	0,00	0,00	0,00	0,00	0,00	0,00	0,00	0,00
470	A Empresas privadas	0,00	0,00	0,00	0,00	0,00	0,00	0,00	0,00
47000	Subvenciones para fomento	0,00	0,00	0,00	0,00	0,00	0,00	0,00	0,00
48	A Familias e Instituciones sin fines de	1.973.900,00	49.680,20	2.023.580,20	1.682.521,75	1.520.524,97	1.238.812,04	281.712,93	503.055,23
480	Atenciones benéficas y asistenciales	680.000,00	40.785,72	720.785,72	561.098,13	403.331,36	376.229,46	27.101,90	317.454,36
48000	Atenciones benéficas	680.000,00	40.785,72	720.785,72	561.098,13	403.331,36	376.229,46	27.101,90	317.454,36
481	Premios, becas y pensiones de estudi	408.097,00	16.894,48	424.991,48	268.020,62	267.750,61	124.139,58	143.611,03	157.240,87
48100	Becas	408.097,00	16.894,48	424.991,48	268.020,62	267.750,61	124.139,58	143.611,03	157.240,87
482	A Fundaciones	100.000,00	0,00	100.000,00	100.000,00	100.000,00	100.000,00	0,00	0,00
48200	A Fundaciones	100.000,00	0,00	100.000,00	100.000,00	100.000,00	100.000,00	0,00	0,00
489	Otras transferencias	785.803,00	-8.000,00	777.803,00	753.403,00	749.443,00	638.443,00	111.000,00	28.360,00
48900	Otras transferencias	785.803,00	-8.000,00	777.803,00	753.403,00	749.443,00	638.443,00	111.000,00	28.360,00
6	**Inversiones reales**	**687.114,20**	**241.145,35**	**928.259,55**	**550.669,76**	**550.669,76**	**550.669,76**	**0,00**	**377.589,79**
60	Inversión nueva en infraestructura y bi	0,00	0,00	0,00	0,00	0,00	0,00	0,00	0,00
600	Inversiones en terrenos	0,00	0,00	0,00	0,00	0,00	0,00	0,00	0,00
60000	Inversiones en terrenos.	0,00	0,00	0,00	0,00	0,00	0,00	0,00	0,00
601	Otras inversiones	0,00	0,00	0,00	0,00	0,00	0,00	0,00	0,00
60100	Inversión obras	0,00	0,00	0,00	0,00	0,00	0,00	0,00	0,00
605	Inversiones en nuevas infraestructura	0,00	0,00	0,00	0,00	0,00	0,00	0,00	0,00
60500	Invers.Nuevas Infraestruc	0,00	0,00	0,00	0,00	0,00	0,00	0,00	0,00
609	Otras inversiones nuevas	0,00	0,00	0,00	0,00	0,00	0,00	0,00	0,00

© IVAL informática

ESTADO DE LIQUIDACIÓN DEL PRESUPUESTO

I. LIQUIDACIÓN DEL PRESUPUESTO DE GASTOS. RESUMEN DE LA CLASIFICACIÓN ECONÓMICA DEL GASTO

Código Económico	Descripción	Créditos presupuestarios			Gastos comprometidos	Obligaciones reconocidas netas	Pagos	Obligaciones pendientes a 31 de diciembre	Remanentes de crédito
		Iniciales	Modificaciones	Definitivos					
60900	Otras inv. nuevas infra.	0,00	0,00	0,00	0,00	0,00	0,00	0,00	0,00
61	Inversiones de reposición en infraestr	50.000,00	-50.000,00	0,00	0,00	0,00	0,00	0,00	0,00
610	Inversiones en terrenos	0,00	0,00	0,00	0,00	0,00	0,00	0,00	0,00
61000	Inv. infraestructuras	0,00	0,00	0,00	0,00	0,00	0,00	0,00	0,00
613	Inversión en instalaciones	50.000,00	-50.000,00	0,00	0,00	0,00	0,00	0,00	0,00
61300	Inversión instalaciones	50.000,00	-50.000,00	0,00	0,00	0,00	0,00	0,00	0,00
62	Inversión nueva asociada a servicios	180.000,00	-37.000,00	143.000,00	140.972,23	140.972,23	140.972,23	0,00	2.027,77
622	Edificios y otras construcciones	180.000,00	-37.000,00	143.000,00	140.972,23	140.972,23	140.972,23	0,00	2.027,77
62200	Edificios y otras construcciones	180.000,00	-37.000,00	143.000,00	140.972,23	140.972,23	140.972,23	0,00	2.027,77
623	Maquinaria, instalaciones	0,00	0,00	0,00	0,00	0,00	0,00	0,00	0,00
62300	Maquinaria, instalaciones	0,00	0,00	0,00	0,00	0,00	0,00	0,00	0,00
624	Material de transporte	0,00	0,00	0,00	0,00	0,00	0,00	0,00	0,00
62400	Inversi¢n veh¡culos	0,00	0,00	0,00	0,00	0,00	0,00	0,00	0,00
625	Mobiliario y enseres	0,00	0,00	0,00	0,00	0,00	0,00	0,00	0,00
62500	Mobiliario	0,00	0,00	0,00	0,00	0,00	0,00	0,00	0,00
626	Equipos para procesos de informació	0,00	0,00	0,00	0,00	0,00	0,00	0,00	0,00
62600	Equipos para procesos de	0,00	0,00	0,00	0,00	0,00	0,00	0,00	0,00
63	Inversión de reposición de servicios	457.114,20	328.145,35	785.259,55	409.697,53	409.697,53	409.697,53	0,00	375.562,02
632	Edificios y otras construcciones	457.114,20	328.145,35	785.259,55	409.697,53	409.697,53	409.697,53	0,00	375.562,02
63200	Edificios y otras construcciones	457.114,20	328.145,35	785.259,55	409.697,53	409.697,53	409.697,53	0,00	375.562,02
7	**Transferencias de capital**	**78.766,75**	**0,00**	**78.766,75**	**78.766,75**	**78.766,75**	**78.766,75**	**0,00**	**0,00**
74	A Empresas de la Entidad Local	0,00	0,00	0,00	0,00	0,00	0,00	0,00	0,00
749	Otras transferencias	0,00	0,00	0,00	0,00	0,00	0,00	0,00	0,00
74900	Otras transferencias	0,00	0,00	0,00	0,00	0,00	0,00	0,00	0,00
76	A Entidades Locales	78.766,75	0,00	78.766,75	78.766,75	78.766,75	78.766,75	0,00	0,00
761	A Diputaciones, Consejos	78.766,75	0,00	78.766,75	78.766,75	78.766,75	78.766,75	0,00	0,00
76100	A Diputaciones, Consejos	78.766,75	0,00	78.766,75	78.766,75	78.766,75	78.766,75	0,00	0,00
8	**Activos financieros**	**227.850,00**	**0,00**	**227.850,00**	**227.850,00**	**227.850,00**	**227.850,00**	**0,00**	**0,00**
83	Concesión de préstamos fuera del se	227.850,00	0,00	227.850,00	227.850,00	227.850,00	227.850,00	0,00	0,00
830	Préstamos a corto plazo	227.850,00	0,00	227.850,00	227.850,00	227.850,00	227.850,00	0,00	0,00
83000	Préstamos a corto plazo	227.850,00	0,00	227.850,00	227.850,00	227.850,00	227.850,00	0,00	0,00
9	**Pasivos financieros**	**10.700.000,00**	**50.200,00**	**10.750.200,00**	**10.747.262,88**	**10.747.262,88**	**10.747.262,88**	**0,00**	**2.937,12**
91	Amortización de préstamos del interio	10.700.000,00	50.200,00	10.750.200,00	10.747.262,88	10.747.262,88	10.747.262,88	0,00	2.937,12
913	Amortización de préstamos a medio y	10.700.000,00	50.200,00	10.750.200,00	10.747.262,88	10.747.262,88	10.747.262,88	0,00	2.937,12

© IVAL informática

ESTADO DE LIQUIDACIÓN DEL PRESUPUESTO

I. LIQUIDACIÓN DEL PRESUPUESTO DE GASTOS. RESUMEN DE LA CLASIFICACIÓN ECONÓMICA DEL GASTO

Código Económico	Descripción	Créditos presupuestarios			Gastos comprometidos	Obligaciones reconocidas netas	Pagos	Obligaciones pendientes a 31 de diciembre	Remanentes de crédito
		Iniciales	Modificaciones	Definitivos					
91300	Amortización de préstamos	10.700.000,00	50.200,00	10.750.200,00	10.747.262,88	10.747.262,88	10.747.262,88	0,00	2.937,12
	TOTAL	**93.900.235,39**	**14.572.957,02**	**108.473.192,41**	**106.299.254,26**	**105.360.998,11**	**92.124.764,11**	**13.233.186,65**	**3.112.194,30**

© IVAL informática

ESTADO DE LIQUIDACIÓN DEL PRESUPUESTO

I. LIQUIDACIÓN DEL PRESUPUESTO DE GASTOS. RESUMEN DE LAS OBLIGACIONES RECONOCIDAS NETAS

Código Programa	Descripción	Capitulo1	Capitulo2	Capitulo3	Capitulo4	Capitulo5	Capitulo6	Capitulo7	Capitulo8	Capitulo9	Total Programa
0	**DEUDA PÚBLICA**	**0,00**	**0,00**	**4.235.077,47**	**0,00**	**0,00**	**0,00**	**0,00**	**0,00**	**10.747.262,88**	**14.982.340,35**
01	Deuda Pública	0,00	0,00	4.235.077,47	0,00	0,00	0,00	0,00	0,00	10.747.262,88	14.982.340,35
011	Deuda Pública	0,00	0,00	4.235.077,47	0,00	0,00	0,00	0,00	0,00	10.747.262,88	14.982.340,35
0110	Deuda Pública	0,00	0,00	4.235.077,47	0,00	0,00	0,00	0,00	0,00	10.747.262,88	14.982.340,35
1	**SERVICIOS PÚBLICO**	**14.398.725,55**	**34.840.017,06**	**0,00**	**4.840.218,49**	**0,00**	**140.972,23**	**78.766,75**	**0,00**	**0,00**	**54.298.700,08**
13	Seguridad y movilidad c	11.546.008,03	1.023.687,75	0,00	537.980,36	0,00	0,00	0,00	0,00	0,00	13.107.676,14
132	Seguridad y Orden Púb	11.546.008,03	1.023.687,75	0,00	0,00	0,00	0,00	0,00	0,00	0,00	12.569.695,78
1320	Seguridad, Movilidad y	11.546.008,03	1.023.687,75	0,00	0,00	0,00	0,00	0,00	0,00	0,00	12.569.695,78
133	Ordenación del tráfico y	0,00	0,00	0,00	0,00	0,00	0,00	0,00	0,00	0,00	0,00
1330	Ordenación tráfico y est	0,00	0,00	0,00	0,00	0,00	0,00	0,00	0,00	0,00	0,00
134	Proteccion civil	0,00	0,00	0,00	0,00	0,00	0,00	0,00	0,00	0,00	0,00
1340	Proteccion civil	0,00	0,00	0,00	0,00	0,00	0,00	0,00	0,00	0,00	0,00
135	Servicio extinción de in	0,00	0,00	0,00	537.980,36	0,00	0,00	0,00	0,00	0,00	537.980,36
1350	Servicio extinción incen	0,00	0,00	0,00	537.980,36	0,00	0,00	0,00	0,00	0,00	537.980,36
15	Vivienda y urbanismo	1.669.743,31	300.453,86	0,00	0,00	0,00	0,00	78.766,75	0,00	0,00	2.048.963,92
151	Urbanismo	1.251.107,97	248.968,59	0,00	0,00	0,00	0,00	0,00	0,00	0,00	1.500.076,56
1510	Urbanismo y Vivienda	1.251.107,97	248.968,59	0,00	0,00	0,00	0,00	0,00	0,00	0,00	1.500.076,56
155	Vias públicas	418.635,34	51.485,27	0,00	0,00	0,00	0,00	78.766,75	0,00	0,00	548.887,36
1550	Vias públicas	418.635,34	51.485,27	0,00	0,00	0,00	0,00	78.766,75	0,00	0,00	548.887,36
16	Bienestar comunitario	449.330,66	30.780.027,10	0,00	3.925.331,76	0,00	140.972,23	0,00	0,00	0,00	35.295.661,75
161	Saneamiento, abasteci	0,00	49.303,72	0,00	3.894.157,75	0,00	0,00	0,00	0,00	0,00	3.943.461,47
1610	Abastecimiento y distrib	0,00	49.303,72	0,00	3.894.157,75	0,00	0,00	0,00	0,00	0,00	3.943.461,47
1611	Alcantarillado	0,00	0,00	0,00	0,00	0,00	0,00	0,00	0,00	0,00	0,00
162	Recogida, eliminación y	108.417,50	26.704.990,67	0,00	31.174,01	0,00	0,00	0,00	0,00	0,00	26.844.582,18
1620	Recogida, eliminación y	108.417,50	26.704.990,67	0,00	31.174,01	0,00	0,00	0,00	0,00	0,00	26.844.582,18
164	Cementerio y serv.fune	340.913,16	47.358,73	0,00	0,00	0,00	140.972,23	0,00	0,00	0,00	529.244,12
1640	Cementerio y servicios	340.913,16	47.358,73	0,00	0,00	0,00	140.972,23	0,00	0,00	0,00	529.244,12
165	Alumbrado público	0,00	3.978.373,98	0,00	0,00	0,00	0,00	0,00	0,00	0,00	3.978.373,98
1650	Alumbrado público	0,00	3.978.373,98	0,00	0,00	0,00	0,00	0,00	0,00	0,00	3.978.373,98
169	Otr.serv.bienestar com	0,00	0,00	0,00	0,00	0,00	0,00	0,00	0,00	0,00	0,00
1690	Alcantarillado	0,00	0,00	0,00	0,00	0,00	0,00	0,00	0,00	0,00	0,00
17	Medio ambiente	733.643,55	2.735.848,35	0,00	376.906,37	0,00	0,00	0,00	0,00	0,00	3.846.398,27
170	Administración general	102.071,25	47.988,81	0,00	0,00	0,00	0,00	0,00	0,00	0,00	150.060,06
1700	Administración General	102.071,25	47.988,81	0,00	0,00	0,00	0,00	0,00	0,00	0,00	150.060,06

© IVAL informática

ESTADO DE LIQUIDACIÓN DEL PRESUPUESTO

I. LIQUIDACIÓN DEL PRESUPUESTO DE GASTOS. RESUMEN DE LAS OBLIGACIONES RECONOCIDAS NETAS

Código Programa	Descripción	Capitulo1	Capitulo2	Capitulo3	Capitulo4	Capitulo5	Capitulo6	Capitulo7	Capitulo8	Capitulo9	Total Programa
171	Parques y jardines	451.640,27	1.061.095,43	0,00	0,00	0,00	0,00	0,00	0,00	0,00	1.512.735,70
1710	Parques y jardines	451.640,27	1.061.095,43	0,00	0,00	0,00	0,00	0,00	0,00	0,00	1.512.735,70
179	Otras actuaciones relac	179.932,03	1.626.764,11	0,00	376.906,37	0,00	0,00	0,00	0,00	0,00	2.183.602,51
1790	Playas	179.932,03	1.626.764,11	0,00	376.906,37	0,00	0,00	0,00	0,00	0,00	2.183.602,51
2	**ACTUACIONES DE P**	**1.546.179,85**	**405.598,28**	**0,00**	**649.208,14**	**0,00**	**51.552,18**	**0,00**	**0,00**	**0,00**	**2.652.538,45**
23	Servicios Sociales y pro	1.546.179,85	405.598,28	0,00	649.208,14	0,00	51.552,18	0,00	0,00	0,00	2.652.538,45
231	Acción social	899.082,18	217.294,76	0,00	413.208,14	0,00	17.552,18	0,00	0,00	0,00	1.547.137,26
2310	Drogodependencias	166.821,91	0,00	0,00	6.400,00	0,00	0,00	0,00	0,00	0,00	173.221,91
2311	Otros servicios acción s	687.707,54	128.613,85	0,00	406.808,14	0,00	17.552,18	0,00	0,00	0,00	1.240.681,71
2312	Juventud	44.552,73	88.680,91	0,00	0,00	0,00	0,00	0,00	0,00	0,00	133.233,64
232	Promoción social	291.761,62	95.662,01	0,00	233.000,00	0,00	0,00	0,00	0,00	0,00	620.423,63
2320	Promoción educativa	207.120,60	64.231,71	0,00	230.000,00	0,00	0,00	0,00	0,00	0,00	501.352,31
2321	Igualdad e Infancia	84.641,02	31.430,30	0,00	3.000,00	0,00	0,00	0,00	0,00	0,00	119.071,32
233	Asistencia a personas d	355.336,05	92.641,51	0,00	3.000,00	0,00	34.000,00	0,00	0,00	0,00	484.977,56
2330	Tercera edad	153.128,78	88.565,32	0,00	3.000,00	0,00	34.000,00	0,00	0,00	0,00	278.694,10
2331	Familia	202.207,27	4.076,19	0,00	0,00	0,00	0,00	0,00	0,00	0,00	206.283,46
3	**PRODUCCIÓN DE BIE**	**5.790.621,32**	**5.137.507,46**	**0,00**	**992.170,83**	**0,00**	**17.390,14**	**0,00**	**0,00**	**0,00**	**11.937.689,75**
31	Sanidad	287.736,42	77.297,95	0,00	227.000,00	0,00	0,00	0,00	0,00	0,00	592.034,37
310	Control sanitario	131.396,49	41.880,24	0,00	227.000,00	0,00	0,00	0,00	0,00	0,00	400.276,73
3100	Control sanitario	131.396,49	41.880,24	0,00	227.000,00	0,00	0,00	0,00	0,00	0,00	400.276,73
313	Acciones públicas relati	156.339,93	35.417,71	0,00	0,00	0,00	0,00	0,00	0,00	0,00	191.757,64
3130	Laboratorio	156.339,93	35.417,71	0,00	0,00	0,00	0,00	0,00	0,00	0,00	191.757,64
32	Educación	2.578.899,12	2.803.764,76	0,00	525.367,83	0,00	17.390,14	0,00	0,00	0,00	5.925.421,85
320	Administración General	1.266.596,98	2.771.915,92	0,00	525.367,83	0,00	0,00	0,00	0,00	0,00	4.563.880,73
3200	Educación	1.266.596,98	2.771.915,92	0,00	525.367,83	0,00	0,00	0,00	0,00	0,00	4.563.880,73
324	Servicios complementa	1.312.302,14	31.848,84	0,00	0,00	0,00	17.390,14	0,00	0,00	0,00	1.361.541,12
3240	Música y danza	1.312.302,14	31.848,84	0,00	0,00	0,00	17.390,14	0,00	0,00	0,00	1.361.541,12
33	Cultura	1.010.632,99	584.494,44	0,00	194.803,00	0,00	0,00	0,00	0,00	0,00	1.789.930,43
330	Administración General	296.333,18	60.590,53	0,00	0,00	0,00	0,00	0,00	0,00	0,00	356.923,71
3300	Administración General	296.333,18	60.590,53	0,00	0,00	0,00	0,00	0,00	0,00	0,00	356.923,71
3301	Casa del Mediterráneo	0,00	0,00	0,00	0,00	0,00	0,00	0,00	0,00	0,00	0,00
332	Bibliotecas y Archivos	567.139,62	121.862,22	0,00	0,00	0,00	0,00	0,00	0,00	0,00	689.001,84
3320	Bibliotecas y Archivos	567.139,62	121.862,22	0,00	0,00	0,00	0,00	0,00	0,00	0,00	689.001,84
338	Fiestas populares y fest	147.160,19	402.041,69	0,00	194.803,00	0,00	0,00	0,00	0,00	0,00	744.004,88

© IVAL informática

ESTADO DE LIQUIDACIÓN DEL PRESUPUESTO

I. LIQUIDACIÓN DEL PRESUPUESTO DE GASTOS. RESUMEN DE LAS OBLIGACIONES RECONOCIDAS NETAS

Código Programa	Descripción	Capitulo1	Capitulo2	Capitulo3	Capitulo4	Capitulo5	Capitulo6	Capitulo7	Capitulo8	Capitulo9	Total Programa
3380	Fiestas, cultos y religio	147.160,19	402.041,69	0,00	194.803,00	0,00	0,00	0,00	0,00	0,00	744.004,88
34	Deporte	1.913.352,79	1.671.950,31	0,00	45.000,00	0,00	0,00	0,00	0,00	0,00	3.630.303,10
340	Administración General	958.990,58	415.671,27	0,00	45.000,00	0,00	0,00	0,00	0,00	0,00	1.419.661,85
3400	Administración General	958.990,58	415.671,27	0,00	45.000,00	0,00	0,00	0,00	0,00	0,00	1.419.661,85
342	Instalaciones deportiva	954.362,21	1.256.279,04	0,00	0,00	0,00	0,00	0,00	0,00	0,00	2.210.641,25
3420	Instalaciones deportiva	954.362,21	1.256.279,04	0,00	0,00	0,00	0,00	0,00	0,00	0,00	2.210.641,25
4	**ACTUACIONES DE C**	**1.605.835,80**	**1.062.270,07**	**0,00**	**101.800,00**	**0,00**	**340.755,21**	**0,00**	**0,00**	**0,00**	**3.110.661,08**
43	Comercio, turismo y PY	1.461.433,77	1.048.783,31	0,00	101.800,00	0,00	340.755,21	0,00	0,00	0,00	2.952.772,29
431	Comercio	480.694,07	57.476,69	0,00	0,00	0,00	0,00	0,00	0,00	0,00	538.170,76
4310	Comercio, industria, mu	373.921,32	55.567,76	0,00	0,00	0,00	0,00	0,00	0,00	0,00	429.489,08
4311	Aperturas	106.772,75	1.908,93	0,00	0,00	0,00	0,00	0,00	0,00	0,00	108.681,68
432	Ordenación y promoció	588.706,59	905.220,39	0,00	101.800,00	0,00	340.755,21	0,00	0,00	0,00	1.936.482,19
4320	Turismo	588.706,59	905.220,39	0,00	101.800,00	0,00	340.755,21	0,00	0,00	0,00	1.936.482,19
433	Desarrollo empresarial	392.033,11	86.086,23	0,00	0,00	0,00	0,00	0,00	0,00	0,00	478.119,34
4330	Desarrollo local	392.033,11	86.086,23	0,00	0,00	0,00	0,00	0,00	0,00	0,00	478.119,34
4331	Casa de Oficios	0,00	0,00	0,00	0,00	0,00	0,00	0,00	0,00	0,00	0,00
4332	Taller de Empleo	0,00	0,00	0,00	0,00	0,00	0,00	0,00	0,00	0,00	0,00
49	Otras actuaciones de c	144.402,03	13.486,76	0,00	0,00	0,00	0,00	0,00	0,00	0,00	157.888,79
493	Oficinas de defensa al	144.402,03	13.486,76	0,00	0,00	0,00	0,00	0,00	0,00	0,00	157.888,79
4930	Consumo	144.402,03	13.486,76	0,00	0,00	0,00	0,00	0,00	0,00	0,00	157.888,79
9	**ACTUACIONES DE C**	**8.706.717,69**	**9.374.036,37**	**0,00**	**70.464,34**	**0,00**	**0,00**	**0,00**	**227.850,00**	**0,00**	**18.379.068,40**
91	Órganos de gobierno	1.757.743,13	492.676,82	0,00	36.523,22	0,00	0,00	0,00	0,00	0,00	2.286.943,17
912	Órganos de gobierno	1.757.743,13	492.676,82	0,00	36.523,22	0,00	0,00	0,00	0,00	0,00	2.286.943,17
9120	Órganos de Gobierno	1.757.743,13	492.676,82	0,00	36.523,22	0,00	0,00	0,00	0,00	0,00	2.286.943,17
92	Servicios de carácter g	5.388.436,29	6.196.985,07	0,00	33.941,12	0,00	0,00	0,00	227.850,00	0,00	11.847.212,48
920	Administración General	3.020.002,87	951.707,45	0,00	33.941,12	0,00	0,00	0,00	227.850,00	0,00	4.233.501,44
9200	Administración General	633.973,04	128.648,02	0,00	0,00	0,00	0,00	0,00	0,00	0,00	762.621,06
9201	Registro	113.134,51	76.732,56	0,00	0,00	0,00	0,00	0,00	0,00	0,00	189.867,07
9202	Extensiones administrat	432.953,08	45.321,70	0,00	0,00	0,00	0,00	0,00	0,00	0,00	478.274,78
9203	Gabinete de prensa	0,00	298.080,55	0,00	0,00	0,00	0,00	0,00	0,00	0,00	298.080,55
9204	Imprenta	162.703,66	116.664,84	0,00	0,00	0,00	0,00	0,00	0,00	0,00	279.368,50
9205	Informática. Nuevas tec	300.597,25	184.894,41	0,00	0,00	0,00	0,00	0,00	0,00	0,00	485.491,66
9206	Recursos Humanos	1.234.364,26	52.426,02	0,00	33.941,12	0,00	0,00	0,00	227.850,00	0,00	1.548.581,40
9207	Contratación	142.277,07	9.132,05	0,00	0,00	0,00	0,00	0,00	0,00	0,00	151.409,12

© IVAL informática

ESTADO DE LIQUIDACIÓN DEL PRESUPUESTO

I. LIQUIDACIÓN DEL PRESUPUESTO DE GASTOS. RESUMEN DE LAS OBLIGACIONES RECONOCIDAS NETAS

Código Programa	Descripción	Capitulo1	Capitulo2	Capitulo3	Capitulo4	Capitulo5	Capitulo6	Capitulo7	Capitulo8	Capitulo9	Total Programa
9208	Diseño e Imagen	0,00	39.807,30	0,00	0,00	0,00	0,00	0,00	0,00	0,00	39.807,30
923	Información básica y es	227.594,17	5.475,00	0,00	0,00	0,00	0,00	0,00	0,00	0,00	233.069,17
9230	Información básica y es	227.594,17	5.475,00	0,00	0,00	0,00	0,00	0,00	0,00	0,00	233.069,17
929	Servicios generales	2.140.839,25	5.239.802,62	0,00	0,00	0,00	0,00	0,00	0,00	0,00	7.380.641,87
9290	Servicios generales	2.140.839,25	5.239.802,62	0,00	0,00	0,00	0,00	0,00	0,00	0,00	7.380.641,87
93	Administración financier	1.560.538,27	2.684.374,48	0,00	0,00	0,00	0,00	0,00	0,00	0,00	4.244.912,75
931	Política económica y so	1.418.574,92	2.626.750,21	0,00	0,00	0,00	0,00	0,00	0,00	0,00	4.045.325,13
9310	Hacienda	1.418.574,92	2.626.750,21	0,00	0,00	0,00	0,00	0,00	0,00	0,00	4.045.325,13
933	Gestión del patrimonio	141.963,35	57.624,27	0,00	0,00	0,00	0,00	0,00	0,00	0,00	199.587,62
9330	Patrimonio	141.963,35	57.624,27	0,00	0,00	0,00	0,00	0,00	0,00	0,00	199.587,62
	TOTAL	**32.048.080,21**	**50.819.429,24**	**4.235.077,47**	**6.653.861,80**	**0,00**	**550.669,76**	**78.766,75**	**227.850,00**	**10.747.262,88**	**105.360.998,11**

© IVAL informática

ESTADO DE LIQUIDACIÓN DEL PRESUPUESTO

II. LIQUIDACIÓN DEL PRESUPUESTO DE INGRESOS. RESUMEN DE LA CLASIFICACIÓN ECONÓMICA DE LOS INGRESOS

Código Económico	Descripción	Previsiones presupuestarias			Derechos reconocidos	Derechos anulados	Derechos cancelados	Derechos reconocidos netos	Recaudación neta	Derechos pendientes de cobro a 31/12	Exceso/ defecto previsión
		Iniciales	Modificaciones	Definitivas							
1	Impuestos directos	44.902.441,96	0,00	44.902.441,96	50.405.147,82	4.006.973,19	0,00	46.398.174,63	40.321.985,13	6.076.189,50	1.495.732,67
11	Sobre el capital	43.302.441,96	0,00	43.302.441,96	48.380.845,40	3.820.947,16	0,00	44.559.898,24	38.731.151,42	5.828.746,82	1.257.456,28
112	Impuesto sobre bienes i	14.850,00	0,00	14.850,00	13.394,11	1.240,30	0,00	12.153,81	10.562,49	1.591,32	-2.696,19
11200	Impuesto sobre Bienes	14.850,00	0,00	14.850,00	13.394,11	1.240,30	0,00	12.153,81	10.562,49	1.591,32	-2.696,19
113	Impuesto sobre bienes i	39.000.000,00	0,00	39.000.000,00	40.927.597,11	3.320.253,49	0,00	37.607.343,62	33.245.953,21	4.361.390,41	-1.392.656,38
11300	Impuesto sobre Bienes	39.000.000,00	0,00	39.000.000,00	40.927.597,11	3.320.253,49	0,00	37.607.343,62	33.245.953,21	4.361.390,41	-1.392.656,38
115	Impuesto sobre vehícul	2.100.091,96	0,00	2.100.091,96	1.984.546,95	8.997,85	0,00	1.975.549,10	1.737.718,69	237.830,41	-124.542,86
11500	Impuesto sobre Vehícul	2.100.091,96	0,00	2.100.091,96	1.984.546,95	8.997,85	0,00	1.975.549,10	1.737.718,69	237.830,41	-124.542,86
116	Impuesto sobre increm	2.187.500,00	0,00	2.187.500,00	5.455.307,23	490.455,52	0,00	4.964.851,71	3.736.917,03	1.227.934,68	2.777.351,71
11600	Impuesto sobre increm	2.187.500,00	0,00	2.187.500,00	5.455.307,23	490.455,52	0,00	4.964.851,71	3.736.917,03	1.227.934,68	2.777.351,71
13	Sobre Actividades Econ	1.600.000,00	0,00	1.600.000,00	2.024.302,42	186.026,03	0,00	1.838.276,39	1.590.833,71	247.442,68	238.276,39
130	Impuesto sobre Activid	1.600.000,00	0,00	1.600.000,00	2.024.302,42	186.026,03	0,00	1.838.276,39	1.590.833,71	247.442,68	238.276,39
13000	Impuesto sobre Activid	1.600.000,00	0,00	1.600.000,00	2.024.302,42	186.026,03	0,00	1.838.276,39	1.590.833,71	247.442,68	238.276,39
2	Impuestos indirectos	1.000.000,00	0,00	1.000.000,00	380.920,63	92.150,64	0,00	288.769,99	219.901,43	68.868,56	-711.230,01
29	Impuestos indirectos ex	1.000.000,00	0,00	1.000.000,00	380.920,63	92.150,64	0,00	288.769,99	219.901,43	68.868,56	-711.230,01
290	Impuesto sobre constru	1.000.000,00	0,00	1.000.000,00	380.920,63	92.150,64	0,00	288.769,99	219.901,43	68.868,56	-711.230,01
29000	Impuesto sobre constru	1.000.000,00	0,00	1.000.000,00	380.920,63	92.150,64	0,00	288.769,99	219.901,43	68.868,56	-711.230,01
3	Tasas y otros ingresos	32.633.039,50	0,00	32.633.039,50	32.232.857,52	1.301.039,62	0,00	30.931.817,90	23.612.730,50	7.319.087,40	-1.701.221,60
30	Ventas	20.632.500,00	0,00	20.632.500,00	19.007.344,00	194.915,45	0,00	18.812.428,55	14.782.335,26	4.030.093,29	-1.820.071,45
300	Servicio de abastecimie	6.550.000,00	0,00	6.550.000,00	4.671.680,84	1.603,23	0,00	4.670.077,61	2.346.637,89	2.323.439,72	-1.879.922,39
30000	Acometidas agua	50.000,00	0,00	50.000,00	16.706,01	1.603,23	0,00	15.102,78	10.062,32	5.040,46	-34.897,22
30001	Agua	6.500.000,00	0,00	6.500.000,00	4.654.974,83	0,00	0,00	4.654.974,83	2.336.575,57	2.318.399,26	-1.845.025,17
301	Servicio de alcantarillad	2.090.000,00	0,00	2.090.000,00	1.830.852,11	1.603,23	0,00	1.829.248,88	1.804.961,23	24.287,65	-260.751,12
30100	Servicio de alcantarillad	2.040.000,00	0,00	2.040.000,00	1.819.507,83	0,00	0,00	1.819.507,83	1.800.268,40	19.239,43	-220.492,17
30101	Acometidas alcantarilla	50.000,00	0,00	50.000,00	11.344,28	1.603,23	0,00	9.741,05	4.692,83	5.048,22	-40.258,95
302	Servicio de recogida de	11.700.000,00	0,00	11.700.000,00	12.215.854,89	191.588,79	0,00	12.024.266,10	10.341.900,18	1.682.365,92	324.266,10
30200	Servicio de recogida de	11.700.000,00	0,00	11.700.000,00	12.215.854,89	191.588,79	0,00	12.024.266,10	10.341.900,18	1.682.365,92	324.266,10
303	Servicio de tratamiento	120.000,00	0,00	120.000,00	152.017,33	0,00	0,00	152.017,33	152.017,33	0,00	32.017,33
30301	Recogida envases	120.000,00	0,00	120.000,00	152.017,33	0,00	0,00	152.017,33	152.017,33	0,00	32.017,33
309	Otras tasas por prestaci	172.500,00	0,00	172.500,00	136.938,83	120,20	0,00	136.818,63	136.818,63	0,00	-35.681,37
30900	Cementerio	172.500,00	0,00	172.500,00	136.938,83	120,20	0,00	136.818,63	136.818,63	0,00	-35.681,37
31	Tasas prestación servic	1.267.039,50	0,00	1.267.039,50	1.009.920,47	19.065,38	0,00	990.855,09	953.114,08	37.741,01	-276.184,41
311	Servicios asistenciales	130.000,00	0,00	130.000,00	24.324,50	682,70	0,00	23.641,80	21.161,80	2.480,00	-106.358,20
31100	Atención domiciliaria	60.000,00	0,00	60.000,00	0,00	0,00	0,00	0,00	0,00	0,00	-60.000,00

© IVAL informática

ESTADO DE LIQUIDACIÓN DEL PRESUPUESTO

II. LIQUIDACIÓN DEL PRESUPUESTO DE INGRESOS. RESUMEN DE LA CLASIFICACIÓN ECONÓMICA DE LOS INGRESOS

Código Económico	Descripción	Previsiones presupuestarias			Derechos reconocidos	Derechos anulados	Derechos cancelados	Derechos reconocidos netos	Recaudación neta	Derechos pendientes de cobro a 31/12	Exceso/ defecto previsión
		Iniciales	Modificaciones	Definitivas							
31101	Actividades centros soc	70.000,00	0,00	70.000,00	24.324,50	682,70	0,00	23.641,80	21.161,80	2.480,00	-46.358,20
312	Servicios educativos	643.125,00	0,00	643.125,00	605.330,28	15.617,68	0,00	589.712,60	560.673,25	29.039,35	-53.412,40
31200	Escuela idiomas	44.000,00	0,00	44.000,00	31.417,28	288,34	0,00	31.128,94	26.335,49	4.793,45	-12.871,06
31201	Escuelas infantiles	434.125,00	0,00	434.125,00	407.851,00	8.197,43	0,00	399.653,57	389.076,68	10.576,89	-34.471,43
31202	Escuela musica-danza	165.000,00	0,00	165.000,00	166.062,00	7.131,91	0,00	158.930,09	145.261,08	13.669,01	-6.069,91
313	Servicios deportivos.	401.914,50	0,00	401.914,50	307.108,30	445,00	0,00	306.663,30	300.450,64	6.212,66	-95.251,20
31300	Instalaciones deportiva	401.914,50	0,00	401.914,50	307.108,30	445,00	0,00	306.663,30	300.450,64	6.212,66	-95.251,20
319	Otras tasas por prestaci	92.000,00	0,00	92.000,00	73.157,39	2.320,00	0,00	70.837,39	70.828,39	9,00	-21.162,61
31900	Actividades juventud	80.000,00	0,00	80.000,00	61.616,00	2.320,00	0,00	59.296,00	59.296,00	0,00	-20.704,00
31901	Actividades cultura	12.000,00	0,00	12.000,00	11.541,39	0,00	0,00	11.541,39	11.532,39	9,00	-458,61
32	Tasas por utilización pri	3.771.500,00	0,00	3.771.500,00	3.679.907,62	56.384,72	0,00	3.623.522,90	3.393.065,17	230.457,73	-147.977,10
321	Licencias urbanísticas	1.000.000,00	0,00	1.000.000,00	666.091,82	2.038,55	0,00	664.053,27	659.658,42	4.394,85	-335.946,73
32100	Licencias urbanísticas	1.000.000,00	0,00	1.000.000,00	666.091,82	2.038,55	0,00	664.053,27	659.658,42	4.394,85	-335.946,73
322	Cedulas de habitabilida	3.500,00	0,00	3.500,00	2.181,62	0,00	0,00	2.181,62	2.157,48	24,14	-1.318,38
32200	Cédulas de habitabilida	3.500,00	0,00	3.500,00	2.181,62	0,00	0,00	2.181,62	2.157,48	24,14	-1.318,38
325	Tasa por expedición de	32.000,00	0,00	32.000,00	30.873,84	147,00	0,00	30.726,84	30.726,84	0,00	-1.273,16
32500	Expedición de docume	32.000,00	0,00	32.000,00	30.873,84	147,00	0,00	30.726,84	30.726,84	0,00	-1.273,16
329	Otras tasas por la realiz	2.736.000,00	0,00	2.736.000,00	2.980.760,34	54.199,17	0,00	2.926.561,17	2.700.522,43	226.038,74	190.561,17
32900	Playas	2.000.000,00	0,00	2.000.000,00	2.144.437,42	2.749,98	0,00	2.141.687,44	2.099.124,94	42.562,50	141.687,44
32901	Licencia Taxis	8.000,00	0,00	8.000,00	5.061,13	0,00	0,00	5.061,13	5.061,13	0,00	-2.938,87
32902	Aperturas	725.000,00	0,00	725.000,00	830.271,79	51.449,19	0,00	778.822,60	595.346,36	183.476,24	53.822,60
32903	Placas y Patentes	3.000,00	0,00	3.000,00	990,00	0,00	0,00	990,00	990,00	0,00	-2.010,00
33	Tasas por utilización pri	2.542.000,00	0,00	2.542.000,00	3.124.588,12	161.051,17	0,00	2.963.536,95	2.330.803,12	632.733,83	421.536,95
331	Tasa por entrada de ve	900.000,00	0,00	900.000,00	1.040.822,47	94.795,64	0,00	946.026,83	821.892,70	124.134,13	46.026,83
33101	Vados	900.000,00	0,00	900.000,00	1.040.822,47	94.795,64	0,00	946.026,83	821.892,70	124.134,13	46.026,83
333	Tasa por utilización priv	750.000,00	0,00	750.000,00	1.014.145,56	0,00	0,00	1.014.145,56	678.672,46	335.473,10	264.145,56
33300	Postes y palomillas	750.000,00	0,00	750.000,00	1.014.145,56	0,00	0,00	1.014.145,56	678.672,46	335.473,10	264.145,56
335	Tasa por ocupación de	260.000,00	0,00	260.000,00	427.626,39	1.802,50	0,00	425.823,89	314.940,79	110.883,10	165.823,89
33500	Mesas	260.000,00	0,00	260.000,00	427.626,39	1.802,50	0,00	425.823,89	314.940,79	110.883,10	165.823,89
336	Tasa por ocupación de	390.000,00	0,00	390.000,00	421.704,46	64.453,03	0,00	357.251,43	295.007,93	62.243,50	-32.748,57
33600	Puestos y barracas	390.000,00	0,00	390.000,00	421.704,46	64.453,03	0,00	357.251,43	295.007,93	62.243,50	-32.748,57
338	Compensación de Telef	242.000,00	0,00	242.000,00	220.289,24	0,00	0,00	220.289,24	220.289,24	0,00	-21.710,76
33800	Compensación Telefóni	230.000,00	0,00	230.000,00	197.884,15	0,00	0,00	197.884,15	197.884,15	0,00	-32.115,85
33801	Compensación otras tel	12.000,00	0,00	12.000,00	22.405,09	0,00	0,00	22.405,09	22.405,09	0,00	10.405,09

© IVAL informática

ESTADO DE LIQUIDACIÓN DEL PRESUPUESTO

II. LIQUIDACIÓN DEL PRESUPUESTO DE INGRESOS. RESUMEN DE LA CLASIFICACIÓN ECONÓMICA DE LOS INGRESOS

Código Económico	Descripción	Previsiones presupuestarias			Derechos reconocidos	Derechos anulados	Derechos cancelados	Derechos reconocidos netos	Recaudación neta	Derechos pendientes de cobro a 31/12	Exceso/ defecto previsión
		Iniciales	Modificaciones	Definitivas							
38	Reintegros	0,00	0,00	0,00	0,00	0,00	0,00	0,00	0,00	0,00	0,00
389	Otros reintegros	0,00	0,00	0,00	0,00	0,00	0,00	0,00	0,00	0,00	0,00
38900	Otros reintegros	0,00	0,00	0,00	0,00	0,00	0,00	0,00	0,00	0,00	0,00
39	Otros ingresos	4.420.000,00	0,00	4.420.000,00	5.411.097,31	869.622,90	0,00	4.541.474,41	2.153.412,87	2.388.061,54	121.474,41
391	Multas	3.300.000,00	0,00	3.300.000,00	4.195.160,36	811.319,83	0,00	3.383.840,53	1.028.077,35	2.355.763,18	83.840,53
39100	Multas infracciones urb	1.800.000,00	0,00	1.800.000,00	2.898.248,76	796.793,57	0,00	2.101.455,19	267.807,76	1.833.647,43	301.455,19
39120	Multas circulación	1.500.000,00	0,00	1.500.000,00	1.296.911,60	14.526,26	0,00	1.282.385,34	760.269,59	522.115,75	-217.614,66
392	Recargo de apremio	650.000,00	0,00	650.000,00	833.880,62	19.212,34	0,00	814.668,28	814.668,28	0,00	164.668,28
39211	Recargo de apremio	650.000,00	0,00	650.000,00	833.880,62	19.212,34	0,00	814.668,28	814.668,28	0,00	164.668,28
393	Intereses de demora	210.000,00	0,00	210.000,00	245.238,55	38.280,73	0,00	206.957,82	193.681,33	13.276,49	-3.042,18
39300	Intereses de demora.	210.000,00	0,00	210.000,00	245.238,55	38.280,73	0,00	206.957,82	193.681,33	13.276,49	-3.042,18
396	Ingresos por actuacion	0,00	0,00	0,00	0,00	0,00	0,00	0,00	0,00	0,00	0,00
39610	Cuotas de urbanización	0,00	0,00	0,00	0,00	0,00	0,00	0,00	0,00	0,00	0,00
397	Aprovechamientos urba	50.000,00	0,00	50.000,00	5.904,20	0,00	0,00	5.904,20	5.904,20	0,00	-44.095,80
39700	Cuotas aprovechamient	50.000,00	0,00	50.000,00	5.904,20	0,00	0,00	5.904,20	5.904,20	0,00	-44.095,80
399	Otros ingresos diversos	210.000,00	0,00	210.000,00	130.913,58	810,00	0,00	130.103,58	111.081,71	19.021,87	-79.896,42
39900	Otros ingresos diversos	210.000,00	0,00	210.000,00	130.913,58	810,00	0,00	130.103,58	111.081,71	19.021,87	-79.896,42
39901	Ejecucuión subsidiaria	0,00	0,00	0,00	0,00	0,00	0,00	0,00	0,00	0,00	0,00
4	Transferencias corrient	15.050.000,00	99.217,18	15.149.217,18	14.923.304,66	0,00	0,00	14.923.304,66	13.913.181,30	1.010.123,36	-225.912,52
42	Del Estado	13.510.000,00	0,00	13.510.000,00	13.745.992,00	0,00	0,00	13.745.992,00	13.745.992,00	0,00	235.992,00
420	De la Administración G	13.510.000,00	0,00	13.510.000,00	13.745.992,00	0,00	0,00	13.745.992,00	13.745.992,00	0,00	235.992,00
42000	Participación Tributos	13.500.000,00	0,00	13.500.000,00	13.737.945,35	0,00	0,00	13.737.945,35	13.737.945,35	0,00	237.945,35
42010	Fondo Complementario	0,00	0,00	0,00	0,00	0,00	0,00	0,00	0,00	0,00	0,00
42090	Estado-Otras transfere	10.000,00	0,00	10.000,00	8.046,65	0,00	0,00	8.046,65	8.046,65	0,00	-1.953,35
45	De Comunidades Autón	1.445.000,00	86.517,18	1.531.517,18	1.024.964,57	0,00	0,00	1.024.964,57	143.534,70	881.429,87	-506.552,61
450	De Comunidades Autón	1.445.000,00	86.517,18	1.531.517,18	1.024.964,57	0,00	0,00	1.024.964,57	143.534,70	881.429,87	-506.552,61
45001	Comunidad Autónoma.	360.000,00	0,00	360.000,00	0,00	0,00	0,00	0,00	0,00	0,00	-360.000,00
45002	Comunidad Autónoma.	540.000,00	0,00	540.000,00	345.338,94	0,00	0,00	345.338,94	0,00	345.338,94	-194.661,06
45003	Com.Autonoma-Igualda	0,00	0,00	0,00	0,00	0,00	0,00	0,00	0,00	0,00	0,00
45030	Comunidad Autónoma.	310.000,00	0,00	310.000,00	279.426,08	0,00	0,00	279.426,08	0,00	279.426,08	-30.573,92
45031	Comunidad Autónoma.	75.000,00	0,00	75.000,00	119.963,44	0,00	0,00	119.963,44	0,00	119.963,44	44.963,44
45050	Com.Aut.Agencia Empl	0,00	0,00	0,00	0,00	0,00	0,00	0,00	0,00	0,00	0,00
45051	Com.Autonoma-Escuel	0,00	0,00	0,00	0,00	0,00	0,00	0,00	0,00	0,00	0,00
45052	Com.Autonoma Taller e	0,00	86.517,18	86.517,18	115.917,18	0,00	0,00	115.917,18	0,00	115.917,18	29.400,00

© IVAL informática

ESTADO DE LIQUIDACIÓN DEL PRESUPUESTO

II. LIQUIDACIÓN DEL PRESUPUESTO DE INGRESOS. RESUMEN DE LA CLASIFICACIÓN ECONÓMICA DE LOS INGRESOS

Código Económico	Descripción	Previsiones presupuestarias			Derechos reconocidos	Derechos anulados	Derechos cancelados	Derechos reconocidos netos	Recaudación neta	Derechos pendientes de cobro a 31/12	Exceso/ defecto previsión
		Iniciales	Modificaciones	Definitivas							
45060	Com.Autonoma-Cultura	0,00	0,00	0,00	0,00	0,00	0,00	0,00	0,00	0,00	0,00
45061	Com.Autonoma-Bibliote	0,00	0,00	0,00	0,00	0,00	0,00	0,00	0,00	0,00	0,00
45062	Com.Autonoma-Juvent	0,00	0,00	0,00	0,00	0,00	0,00	0,00	0,00	0,00	0,00
45064	Com.Aut.Medio Ambien	0,00	0,00	0,00	0,00	0,00	0,00	0,00	0,00	0,00	0,00
45065	Comunidad Autónoma.	65.000,00	0,00	65.000,00	0,00	0,00	0,00	0,00	0,00	0,00	-65.000,00
45066	Comunidad Autónoma.	15.000,00	0,00	15.000,00	16.797,28	0,00	0,00	16.797,28	2.725,00	14.072,28	1.797,28
45067	Com.Autonoma-Deport	0,00	0,00	0,00	0,00	0,00	0,00	0,00	0,00	0,00	0,00
45080	Comunidad Autónoma.	80.000,00	0,00	80.000,00	147.521,65	0,00	0,00	147.521,65	140.809,70	6.711,95	67.521,65
46	De Entidades Locales	5.000,00	0,00	5.000,00	13.422,86	0,00	0,00	13.422,86	12.154,60	1.268,26	8.422,86
461	De Diputaciones, Cons	5.000,00	0,00	5.000,00	13.422,86	0,00	0,00	13.422,86	12.154,60	1.268,26	8.422,86
46100	De Diputaciones, Cons	5.000,00	0,00	5.000,00	13.422,86	0,00	0,00	13.422,86	12.154,60	1.268,26	8.422,86
48	De familias e institucion	90.000,00	12.700,00	102.700,00	138.925,23	0,00	0,00	138.925,23	11.500,00	127.425,23	36.225,23
480	De instituciones sin fine	90.000,00	12.700,00	102.700,00	138.925,23	0,00	0,00	138.925,23	11.500,00	127.425,23	36.225,23
48000	De Instituciones sin fine	90.000,00	12.700,00	102.700,00	138.925,23	0,00	0,00	138.925,23	11.500,00	127.425,23	36.225,23
5	Ingresos patrimoniales	160.150,00	0,00	160.150,00	237.362,63	0,00	0,00	237.362,63	229.055,45	8.307,18	77.212,63
52	Intereses de depósitos	60.000,00	0,00	60.000,00	130.080,73	0,00	0,00	130.080,73	130.080,73	0,00	70.080,73
520	Intereses de depósitos	60.000,00	0,00	60.000,00	130.080,73	0,00	0,00	130.080,73	130.080,73	0,00	70.080,73
52000	Intereses de depósitos	60.000,00	0,00	60.000,00	130.080,73	0,00	0,00	130.080,73	130.080,73	0,00	70.080,73
54	Rentas de bienes inmu	150,00	0,00	150,00	72,24	0,00	0,00	72,24	72,24	0,00	-77,76
541	Arrendamientos de finc	150,00	0,00	150,00	72,24	0,00	0,00	72,24	72,24	0,00	-77,76
54100	Arrendamientos de finc	150,00	0,00	150,00	72,24	0,00	0,00	72,24	72,24	0,00	-77,76
55	Productos de concesio	100.000,00	0,00	100.000,00	107.209,66	0,00	0,00	107.209,66	98.902,48	8.307,18	7.209,66
550	De concesiones admini	100.000,00	0,00	100.000,00	107.209,66	0,00	0,00	107.209,66	98.902,48	8.307,18	7.209,66
55000	De concesiones admini	100.000,00	0,00	100.000,00	107.209,66	0,00	0,00	107.209,66	98.902,48	8.307,18	7.209,66
551	De concesiones admini	0,00	0,00	0,00	0,00	0,00	0,00	0,00	0,00	0,00	0,00
55100	Explotaciones	0,00	0,00	0,00	0,00	0,00	0,00	0,00	0,00	0,00	0,00
6	Enajenación de inversio	0,00	0,00	0,00	0,00	0,00	0,00	0,00	0,00	0,00	0,00
60	De terrenos	0,00	0,00	0,00	0,00	0,00	0,00	0,00	0,00	0,00	0,00
600	Venta de solares	0,00	0,00	0,00	0,00	0,00	0,00	0,00	0,00	0,00	0,00
60000	Venta de solares.	0,00	0,00	0,00	0,00	0,00	0,00	0,00	0,00	0,00	0,00
602	Parcelas sobrantes de l	0,00	0,00	0,00	0,00	0,00	0,00	0,00	0,00	0,00	0,00
60200	Dchos.aprov.urbanistic	0,00	0,00	0,00	0,00	0,00	0,00	0,00	0,00	0,00	0,00
61	De las demás inversion	0,00	0,00	0,00	0,00	0,00	0,00	0,00	0,00	0,00	0,00
619	De otras inversiones re	0,00	0,00	0,00	0,00	0,00	0,00	0,00	0,00	0,00	0,00

© IVAL informática

ESTADO DE LIQUIDACIÓN DEL PRESUPUESTO

II. LIQUIDACIÓN DEL PRESUPUESTO DE INGRESOS. RESUMEN DE LA CLASIFICACIÓN ECONÓMICA DE LOS INGRESOS

Código Económico	Descripción	Previsiones presupuestarias			Derechos reconocidos	Derechos anulados	Derechos cancelados	Derechos reconocidos netos	Recaudación neta	Derechos pendientes de cobro a 31/12	Exceso/ defecto previsión
		Iniciales	Modificaciones	Definitivas							
61900	Viviendas y locales	0,00	0,00	0,00	0,00	0,00	0,00	0,00	0,00	0,00	0,00
61901	Otras inversiones	0,00	0,00	0,00	0,00	0,00	0,00	0,00	0,00	0,00	0,00
8	Activos Financieros	227.850,00	0,00	227.850,00	242.408,10	0,00	0,00	242.408,10	242.895,11	-487,01	14.558,10
83	Reintegro de préstamo	227.850,00	0,00	227.850,00	242.408,10	0,00	0,00	242.408,10	242.895,11	-487,01	14.558,10
830	Reintegro de préstamo	227.850,00	0,00	227.850,00	242.408,10	0,00	0,00	242.408,10	242.895,11	-487,01	14.558,10
83000	Reintegros de prÚstam	227.850,00	0,00	227.850,00	242.408,10	0,00	0,00	242.408,10	242.895,11	-487,01	14.558,10
87	Remanente de Tesorerí	0,00	0,00	0,00	0,00	0,00	0,00	0,00	0,00	0,00	0,00
870	Remanente de tesorerÝ	0,00	0,00	0,00	0,00	0,00	0,00	0,00	0,00	0,00	0,00
87010	Para gastos con financi	0,00	0,00	0,00	0,00	0,00	0,00	0,00	0,00	0,00	0,00
9	Pasivos Financieros	0,00	14.473.739,84	14.473.739,84	58.384.865,89	0,00	0,00	58.384.865,89	58.384.864,89	1,00	43.911.126,05
91	Préstamos recibidos de	0,00	14.473.739,84	14.473.739,84	58.384.865,89	0,00	0,00	58.384.865,89	58.384.864,89	1,00	43.911.126,05
913	PrÚstamos recibidos a l	0,00	14.473.739,84	14.473.739,84	58.384.865,89	0,00	0,00	58.384.865,89	58.384.864,89	1,00	43.911.126,05
91300	Préstamos recibidos a l	0,00	14.473.739,84	14.473.739,84	58.384.865,89	0,00	0,00	58.384.865,89	58.384.864,89	1,00	43.911.126,05
	TOTAL	**93.973.481,46**	**14.572.957,02**	**108.546.438,48**	**156.806.867,25**	**5.400.163,45**	**0,00**	**151.406.703,80**	**136.924.613,81**	**14.482.089,99**	**42.860.265,32**

© IVAL informática

ESTADO DE LIQUIDACIÓN DEL PRESUPUESTO

III. RESULTADO PRESUPUESTARIO

CONCEPTOS	DERECHOS RECONOCIDOS NETOS	OBLIGACIONES RECONOCIDAS NETAS	AJUSTES	RESULTADO PRESUPUESTARIO
a. Operaciones corrientes	92.779.429,81	93.756.448,72		-.977.018,91
b. Otras operaciones no financieras	0,00	629.436,51		-.629.436,51
1. Total operaciones no financieras (a+b)	92.779.429,81	94.385.885,23		-1.606.455,42
2. Activos financieros	242.408,10	227.850,00		14.558,10
3. Pasivos financieros	58.384.865,89	10.747.262,88		47.637.603,01
RESULTADO PRESUPUESTARIO DEL EJERCICIO	151.406.703,80	105.360.998,11		46.045.705,69
AJUSTES:				
4.(+) Créditos gastados financiados con remanente de tesorería para gastos generales			0,00	
5.(+) Desviaciones de financiación negativas del ejercicio			0,00	
6.(-) Desviaciones de financiación positivas del ejercicio			0,00	-0,00
RESULTADO PRESUPUESTARIO AJUSTADO				46.045.705,69
(-) Devoluciones de Ingresos Sin Aplicar a Presupuesto				0,00
(-) Obligaciones Sin Aplicar a Presupuesto				5.349.511,03
RESULTADO PRESUPUESTARIO AJUSTADO NETO				40.696.194,66

© IVAL informática

ESTADO DE LIQUIDACIÓN DEL PRESUPUESTO

I. LIQUIDACIÓN DEL PRESUPUESTO DE GASTOS

Aplicacion presupuestaria	Descripción	Créditos presupuestarios			Gastos comprometidos	Obligaciones reconocidas netas	Pagos	Obligaciones pendientes a 31 de diciembre	Remanentes de crédito
		Iniciales	Modificaciones	Definitivos					
2012.0.10.1640.0.12000	SUELDOS DEL GRUPO A1	0,00	0,00	0,00	0,00	0,00	0,00	0,00	0,00
2012.0.10.1640.0.12001	SUELDOS DEL GRUPO A2	0,00	0,00	0,00	0,00	0,00	0,00	0,00	0,00
2012.0.10.1640.0.12003	SUELDOS DEL GRUPO C1	10.080,28	-817,74	9.262,54	9.262,54	9.262,54	9.262,54	0,00	0,00
2012.0.10.1640.0.12004	SUELDOS DEL GRUPO C2	16.779,00	-1.209,42	15.569,58	15.569,58	15.569,58	15.569,58	0,00	0,00
2012.0.10.1640.0.12005	SUELDOS DEL GRUPO E	83.824,50	-18.198,23	65.626,27	65.626,27	65.626,27	65.626,27	0,00	0,00
2012.0.10.1640.0.12006	TRIENIOS	16.955,62	-2.914,04	14.041,58	14.041,58	14.041,58	14.041,58	0,00	0,00
2012.0.10.1640.0.12009	OTRAS RETRIBUCIONES BÁSICAS	0,00	0,00	0,00	0,00	0,00	0,00	0,00	0,00
2012.0.10.1640.0.12100	COMPLEMENTO DE DESTINO	63.824,78	-12.613,84	51.210,94	51.210,94	51.210,94	51.210,94	0,00	0,00
2012.0.10.1640.0.12101	COMPLEMENTO ESPECÍFICO	96.051,70	-15.599,46	80.452,24	80.452,24	80.452,24	80.452,24	0,00	0,00
2012.0.10.1640.0.12103	OTROS COMPLEMENTOS	0,00	0,00	0,00	0,00	0,00	0,00	0,00	0,00
2012.0.10.1640.0.13000	RETRIBUCIONES BÁSICAS	10.365,74	-1.643,44	8.722,30	8.722,30	8.722,30	8.722,30	0,00	0,00
2012.0.10.1640.0.13002	OTRAS RETRIBUCIONES	8.780,24	-2.550,45	6.229,79	6.229,79	6.229,79	6.229,79	0,00	0,00
2012.0.10.1640.0.15000	PRODUCTIVIDAD	924,96	-924,96	0,00	0,00	0,00	0,00	0,00	0,00
2012.0.10.1640.0.15100	GRATIFICACIONES	0,00	0,00	0,00	1.733,12	1.733,12	1.733,12	0,00	-1.733,12
2012.0.10.1640.0.16001	S.S. FUNCIONARIOS	89.186,93	-8.909,68	80.277,25	75.804,88	75.804,88	75.804,88	0,00	4.472,37
2012.0.10.1640.0.16002	S.S. LABORALES	5.916,11	0,00	5.916,11	10.457,64	10.457,64	10.457,64	0,00	-4.541,53
2012.0.10.1640.0.16204	ACCIÓN SOCIAL	3.604,56	0,00	3.604,56	0,00	0,00	0,00	0,00	3.604,56
2012.0.10.1640.0.16400	Complemento familiar	0,00	0,00	0,00	1.802,28	1.802,28	1.802,28	0,00	-1.802,28
2012.0.10.1640.0.21000	CONSERV. INFRAESTR.	15.500,00	26.705,23	42.205,23	44.085,23	44.085,23	44.085,23	0,00	-1.880,00
2012.0.10.1640.0.21200	CONSERV. EDIFICIOS	100,00	0,00	100,00	0,00	0,00	0,00	0,00	100,00
2012.0.10.1640.0.21300	CONSERV. INSTALACIONES	4.000,00	0,00	4.000,00	2.959,99	2.959,99	975,59	1.984,40	1.040,01
2012.0.10.1640.0.21500	CONSERV. MOBILIARIO	100,00	0,00	100,00	0,00	0,00	0,00	0,00	100,00
2012.0.10.1640.0.22104	VESTUARIO	0,00	0,00	0,00	0,00	0,00	0,00	0,00	0,00
2012.0.10.1640.0.22110	MATERIAL LIMPIEZA	0,00	0,00	0,00	0,00	0,00	0,00	0,00	0,00
2012.0.10.1640.0.22300	TRANSPORTES	0,00	0,00	0,00	0,00	0,00	0,00	0,00	0,00
2012.0.10.1640.0.22400	PRIMAS DE SEGUROS	1.500,00	0,00	1.500,00	313,51	313,51	313,51	0,00	1.186,49
2012.0.10.1640.0.22706	ESTUDIOS-TRAB. TÉCNICOS	0,00	0,00	0,00	0,00	0,00	0,00	0,00	0,00
2012.0.10.1640.0.23020	DIETAS DEL PERSONAL NO DIREC	0,00	0,00	0,00	0,00	0,00	0,00	0,00	0,00
2012.0.10.1640.0.62200	INVERSIÓN: EDIFICIOS	180.000,00	-37.000,00	143.000,00	140.972,23	140.972,23	140.972,23	0,00	2.027,77
2012.0.10.1640.0.62300	INVERSIÓN: MAQUINARIA	0,00	0,00	0,00	0,00	0,00	0,00	0,00	0,00
2012.0.10.9120.0.10000	Retribuciones básicas	514.474,88	-36.523,22	477.951,66	488.128,99	488.128,99	488.128,99	0,00	-10.177,33
2012.0.10.9120.0.11000	Retribuciones básicas.	228.025,14	0,00	228.025,14	248.360,00	248.360,00	248.360,00	0,00	-20.334,86
2012.0.10.9120.0.11001	Retribuciones complementa	482.799,07	-81.285,72	401.513,35	401.513,35	401.513,35	401.513,35	0,00	0,00
2012.0.10.9120.0.12000	Sueldos del Grupo A1.	20.117,30	-6.124,34	13.992,96	13.992,96	13.992,96	13.992,96	0,00	0,00

© IVAL Informática

ESTADO DE LIQUIDACIÓN DEL PRESUPUESTO

I. LIQUIDACIÓN DEL PRESUPUESTO DE GASTOS

Aplicacion presupuestaria	Descripción	Créditos presupuestarios			Gastos comprometidos	Obligaciones reconocidas netas	Pagos	Obligaciones pendientes a 31 de diciembre	Remanentes de crédito
		Iniciales	Modificaciones	Definitivos					
2012.0.10.9120.0.12001	SUELDOS DEL GRUPO A2	0,00	0,00	0,00	0,00	0,00	0,00	0,00	0,00
2012.0.10.9120.0.12003	Sueldos del Grupo C1.	69.721,94	0,00	69.721,94	76.972,82	76.972,82	76.972,82	0,00	-7.250,88
2012.0.10.9120.0.12004	Sueldos del Grupo C2.	0,00	0,00	0,00	2.397,00	2.397,00	2.397,00	0,00	-2.397,00
2012.0.10.9120.0.12005	Sueldos del Grupo E.	7.678,58	-548,47	7.130,11	7.130,11	7.130,11	7.130,11	0,00	0,00
2012.0.10.9120.0.12006	Trienios.	24.547,46	0,00	24.547,46	30.659,64	30.659,64	30.659,64	0,00	-6.112,18
2012.0.10.9120.0.12009	OTRAS RETRIBUCIONES BÁSICAS	0,00	0,00	0,00	0,00	0,00	0,00	0,00	0,00
2012.0.10.9120.0.12100	Complemento de destino.	73.142,42	-15.318,32	57.824,10	57.824,10	57.824,10	57.824,10	0,00	0,00
2012.0.10.9120.0.12101	Complemento espec¡fico	72.330,64	0,00	72.330,64	103.383,73	103.383,73	103.383,73	0,00	-31.053,09
2012.0.10.9120.0.12103	Otros complementos.	0,00	0,00	0,00	0,00	0,00	0,00	0,00	0,00
2012.0.10.9120.0.15000	Productividad.	39.182,64	0,00	39.182,64	47.413,04	47.413,04	47.413,04	0,00	-8.230,40
2012.0.10.9120.0.15100	Gratificaciones.	0,00	0,00	0,00	0,00	0,00	0,00	0,00	0,00
2012.0.10.9120.0.16000	Seguridad Social.	164.992,88	-96.247,70	68.745,18	0,00	0,00	0,00	0,00	68.745,18
2012.0.10.9120.0.16001	Seguridad Social funciona	76.836,75	0,00	76.836,75	103.193,17	103.193,17	103.193,17	0,00	-26.356,42
2012.0.10.9120.0.16002	Seguridad Social Laboral	218.138,92	0,00	218.138,92	174.070,80	174.070,80	174.070,80	0,00	44.068,12
2012.0.10.9120.0.16205	Seguros.	1.802,28	0,00	1.802,28	0,00	0,00	0,00	0,00	1.802,28
2012.0.10.9120.0.16400	Complemento familiar	0,00	0,00	0,00	2.703,42	2.703,42	2.703,42	0,00	-2.703,42
2012.0.10.9120.0.20400	ALQUILER VEHÍCULOS	0,00	0,00	0,00	0,00	0,00	0,00	0,00	0,00
2012.0.10.9120.0.21400	Conservaci¢n veh¡culos	5.000,00	0,00	5.000,00	510,80	510,80	474,80	36,00	4.489,20
2012.0.10.9120.0.21500	Convervaci¢n mobiliario	5.000,00	0,00	5.000,00	2.908,64	2.908,64	2.908,64	0,00	2.091,36
2012.0.10.9120.0.22000	Material oficina	5.000,00	0,00	5.000,00	5.768,43	5.768,43	5.110,67	657,76	-768,43
2012.0.10.9120.0.22001	Prensa, revistas, libros	8.000,00	0,00	8.000,00	276,20	276,20	276,20	0,00	7.723,80
2012.0.10.9120.0.22103	Combustibles	3.000,00	0,00	3.000,00	8.150,48	8.150,48	5.110,88	3.039,60	-5.150,48
2012.0.10.9120.0.22104	Vestuario	800,00	0,00	800,00	0,00	0,00	0,00	0,00	800,00
2012.0.10.9120.0.22201	Postales	300,00	0,00	300,00	0,00	0,00	0,00	0,00	300,00
2012.0.10.9120.0.22400	Primas de seguros	2.500,00	0,00	2.500,00	0,00	0,00	0,00	0,00	2.500,00
2012.0.10.9120.0.22601	Atenciones protocolarias	6.000,00	105.000,00	111.000,00	34.232,25	34.232,25	34.232,25	0,00	76.767,75
2012.0.10.9120.0.22606	Reuniones y conferencias	2.000,00	0,00	2.000,00	15.373,10	15.373,10	15.373,10	0,00	-13.373,10
2012.0.10.9120.0.22609	Festejos populares	46.000,00	8.549,13	54.549,13	39.108,34	34.543,74	33.234,32	1.309,42	20.005,39
2012.0.10.9120.0.22706	Estudios y trab. t,cnicos	0,00	0,00	0,00	36.785,38	35.045,38	35.045,38	0,00	-35.045,38
2012.0.10.9120.0.23000	De cargos electivos	500,00	0,00	500,00	0,00	0,00	0,00	0,00	500,00
2012.0.10.9120.0.23020	Dietas personal no direct	3.000,00	0,00	3.000,00	565,92	565,92	489,87	76,05	2.434,08
2012.0.10.9120.0.23300	Otras indemnizaciones.	372.252,73	-15.000,00	357.252,73	355.301,88	355.301,88	355.301,88	0,00	1.950,85
2012.0.10.9120.0.48000	Atenciones Beneficas	0,00	36.523,22	36.523,22	36.523,22	36.523,22	36.523,22	0,00	0,00
2012.0.10.9120.0.48900	Otras transferencias	0,00	0,00	0,00	0,00	0,00	0,00	0,00	0,00

© IVAL Informática

ESTADO DE LIQUIDACIÓN DEL PRESUPUESTO

I. LIQUIDACIÓN DEL PRESUPUESTO DE GASTOS

Aplicacion presupuestaria	Descripción	Créditos presupuestarios			Gastos comprometidos	Obligaciones reconocidas netas	Pagos	Obligaciones pendientes a 31 de diciembre	Remanentes de crédito
		Iniciales	Modificaciones	Definitivos					
2012.0.10.9120.0.74900	Otras transferencias	0,00	0,00	0,00	0,00	0,00	0,00	0,00	0,00
2012.0.10.9200.0.12000	Sueldos del Grupo A1.	31.053,40	-891,79	30.161,61	30.161,61	30.161,61	30.161,61	0,00	0,00
2012.0.10.9200.0.12001	Sueldos del Grupo A2.	0,00	0,00	0,00	0,00	0,00	0,00	0,00	0,00
2012.0.10.9200.0.12003	Sueldos del Grupo C1.	30.240,84	0,00	30.240,84	37.770,18	37.770,18	37.770,18	0,00	-7.529,34
2012.0.10.9200.0.12004	Sueldos del Grupo C2.	8.389,50	-604,71	7.784,79	7.784,79	7.784,79	7.784,79	0,00	0,00
2012.0.10.9200.0.12005	Sueldos del Grupo E.	58.229,23	0,00	58.229,23	98.264,50	98.264,50	98.264,50	0,00	-40.035,27
2012.0.10.9200.0.12006	Trienios.	25.456,55	0,00	25.456,55	35.389,40	35.389,40	35.389,40	0,00	-9.932,85
2012.0.10.9200.0.12009	OTRAS RETRIBUCIONES BÁSICAS	0,00	0,00	0,00	0,00	0,00	0,00	0,00	0,00
2012.0.10.9200.0.12100	Complemento de destino.	75.899,08	0,00	75.899,08	102.310,19	102.310,19	102.310,19	0,00	-26.411,11
2012.0.10.9200.0.12101	Complemento espec¡fico	122.017,96	0,00	122.017,96	155.195,74	155.195,74	155.195,74	0,00	-33.177,78
2012.0.10.9200.0.12103	OTROS COMPLEMENTOS	0,00	0,00	0,00	0,00	0,00	0,00	0,00	0,00
2012.0.10.9200.0.15000	Productividad.	26.768,36	0,00	26.768,36	27.581,88	27.581,88	27.581,88	0,00	-813,52
2012.0.10.9200.0.15100	Gratificaciones.	0,00	0,00	0,00	3.461,11	3.461,11	3.461,11	0,00	-3.461,11
2012.0.10.9200.0.16001	Seguridad Social funciona	74.771,34	0,00	74.771,34	136.053,64	136.053,64	136.053,64	0,00	-61.282,30
2012.0.10.9200.0.21500	Convervaci¢n mobiliario	200,00	0,00	200,00	0,00	0,00	0,00	0,00	200,00
2012.0.10.9200.0.22000	Material oficina	1.500,00	0,00	1.500,00	3.180,45	2.966,57	1.958,16	1.008,41	-1.466,57
2012.0.10.9200.0.22001	Prensa, revistas	0,00	0,00	0,00	3.291,59	3.291,59	3.291,59	0,00	-3.291,59
2012.0.10.9200.0.22201	POSTALES	0,00	0,00	0,00	0,00	0,00	0,00	0,00	0,00
2012.0.10.9200.0.22400	Primas de seguros	30.000,00	0,00	30.000,00	51.049,11	51.049,11	41.360,11	9.689,00	-21.049,11
2012.0.10.9200.0.22602	Publicidad y propaganda.	200,00	0,00	200,00	0,00	0,00	0,00	0,00	200,00
2012.0.10.9200.0.22604	Jurídicos, contenciosos	70.000,00	30,21	70.030,21	82.442,21	43.047,05	34.023,01	9.024,04	26.983,16
2012.0.10.9200.0.22606	Reuniones y conferencias	300,00	0,00	300,00	0,00	0,00	0,00	0,00	300,00
2012.0.10.9200.0.22706	Estudios y trab. t,cnicos	3.000,00	71.000,00	74.000,00	28.272,80	28.272,80	0,00	28.272,80	45.727,20
2012.0.10.9200.0.23100	Locomoci¢n	200,00	0,00	200,00	20,90	20,90	20,90	0,00	179,10
2012.0.10.9201.0.12000	SUELDOS DEL GRUPO A1	0,00	0,00	0,00	0,00	0,00	0,00	0,00	0,00
2012.0.10.9201.0.12001	SUELDOS DEL GRUPO A2	0,00	0,00	0,00	0,00	0,00	0,00	0,00	0,00
2012.0.10.9201.0.12003	Sueldos del Grupo C1.	30.240,84	-11.715,76	18.525,08	18.525,08	18.525,08	18.525,08	0,00	0,00
2012.0.10.9201.0.12004	Sueldos del Grupo C2.	8.389,50	-604,71	7.784,79	7.784,79	7.784,79	7.784,79	0,00	0,00
2012.0.10.9201.0.12005	Sueldos del Grupo E.	15.357,16	-8.227,05	7.130,11	7.130,11	7.130,11	7.130,11	0,00	0,00
2012.0.10.9201.0.12006	Trienios.	13.625,45	-494,85	13.130,60	7.920,30	7.920,30	7.920,30	0,00	5.210,30
2012.0.10.9201.0.12009	OTRAS RETRIBUCIONES BÁSICAS	0,00	0,00	0,00	0,00	0,00	0,00	0,00	0,00
2012.0.10.9201.0.12100	Complemento de destino.	31.276,84	0,00	31.276,84	19.653,79	19.653,79	19.653,79	0,00	11.623,05
2012.0.10.9201.0.12101	Complemento espec¡fico	42.273,36	0,00	42.273,36	27.321,02	27.321,02	27.321,02	0,00	14.952,34
2012.0.10.9201.0.12103	Otros complementos.	0,00	0,00	0,00	0,00	0,00	0,00	0,00	0,00

© IVAL Informática

ESTADO DE LIQUIDACIÓN DEL PRESUPUESTO

I. LIQUIDACIÓN DEL PRESUPUESTO DE GASTOS

Aplicacion presupuestaria	Descripción	Créditos presupuestarios			Gastos comprometidos	Obligaciones reconocidas netas	Pagos	Obligaciones pendientes a 31 de diciembre	Remanentes de crédito
		Iniciales	Modificaciones	Definitivos					
2012.0.10.9201.0.15000	Productividad.	3.393,04	0,00	3.393,04	1.233,04	1.233,04	1.233,04	0,00	2.160,00
2012.0.10.9201.0.16001	Seguridad Social funciona	33.333,76	0,00	33.333,76	23.566,38	23.566,38	23.566,38	0,00	9.767,38
2012.0.10.9201.0.22000	Material oficina	600,00	0,00	600,00	556,10	556,10	491,89	64,21	43,90
2012.0.10.9201.0.22201	Postales	75.000,00	0,00	75.000,00	76.176,46	76.176,46	67.326,42	8.850,04	-1.176,46
2012.0.10.9202.0.12000	SUELDOS DEL GRUPO A1	0,00	0,00	0,00	0,00	0,00	0,00	0,00	0,00
2012.0.10.9202.0.12001	SUELDOS DEL GRUPO A2	0,00	0,00	0,00	0,00	0,00	0,00	0,00	0,00
2012.0.10.9202.0.12003	Sueldos del Grupo C1.	30.240,84	0,00	30.240,84	28.171,63	28.171,63	28.171,63	0,00	2.069,21
2012.0.10.9202.0.12004	Sueldos del Grupo C2.	83.895,00	0,00	83.895,00	82.314,62	82.314,62	82.314,62	0,00	1.580,38
2012.0.10.9202.0.12005	Sueldos del Grupo E.	15.357,16	0,00	15.357,16	9.865,59	9.865,59	9.865,59	0,00	5.491,57
2012.0.10.9202.0.12006	Trienios.	19.418,02	0,00	19.418,02	18.283,88	18.283,88	18.283,88	0,00	1.134,14
2012.0.10.9202.0.12009	OTRAS RETRIBUCIONES BÁSICAS	0,00	0,00	0,00	0,00	0,00	0,00	0,00	0,00
2012.0.10.9202.0.12100	Complemento de destino.	77.247,66	0,00	77.247,66	70.821,15	70.821,15	70.821,15	0,00	6.426,51
2012.0.10.9202.0.12101	Complemento espec¡fico	109.846,42	0,00	109.846,42	101.681,37	101.681,37	101.681,37	0,00	8.165,05
2012.0.10.9202.0.12103	Otros complementos.	0,00	0,00	0,00	0,00	0,00	0,00	0,00	0,00
2012.0.10.9202.0.13000	Retribuciones básicas.	8.446,34	0,00	8.446,34	8.541,75	8.541,75	8.541,75	0,00	-95,41
2012.0.10.9202.0.13002	Otras remuneraciones.	8.246,56	0,00	8.246,56	7.068,48	7.068,48	7.068,48	0,00	1.178,08
2012.0.10.9202.0.15000	Productividad.	8.340,76	0,00	8.340,76	10.038,74	10.038,74	10.038,74	0,00	-1.697,98
2012.0.10.9202.0.15100	Gratificaciones	0,00	0,00	0,00	526,69	526,69	526,69	0,00	-526,69
2012.0.10.9202.0.16001	Seguridad Social funciona	86.654,04	0,00	86.654,04	88.912,40	88.912,40	88.912,40	0,00	-2.258,36
2012.0.10.9202.0.16002	Seguridad Social Laboral	7.255,58	0,00	7.255,58	6.726,78	6.726,78	6.726,78	0,00	528,80
2012.0.10.9202.0.20200	Alquiler edificios	19.500,00	0,00	19.500,00	29.928,69	19.886,98	14.967,14	4.919,84	-386,98
2012.0.10.9202.0.21200	Conservaci¢n edificios	300,00	0,00	300,00	0,00	0,00	0,00	0,00	300,00
2012.0.10.9202.0.21300	Conserv. instalaciones	5.000,00	851,69	5.851,69	4.327,34	4.327,34	4.327,34	0,00	1.524,35
2012.0.10.9202.0.21500	CONSERV. MOBILIARIO	0,00	0,00	0,00	0,00	0,00	0,00	0,00	0,00
2012.0.10.9202.0.22000	Material oficina	200,00	0,00	200,00	131,31	131,31	0,00	131,31	68,69
2012.0.10.9202.0.22001	Prensa, revistas, libros	100,00	0,00	100,00	0,00	0,00	0,00	0,00	100,00
2012.0.10.9202.0.22201	Postales	100,00	0,00	100,00	0,00	0,00	0,00	0,00	100,00
2012.0.10.9202.0.22400	Primas de seguros	600,00	0,00	600,00	0,00	0,00	0,00	0,00	600,00
2012.0.10.9202.0.22606	Reuniones y conferencias	100,00	0,00	100,00	9.242,49	9.242,49	9.242,49	0,00	-9.142,49
2012.0.10.9202.0.22700	Limpieza y aseo	0,00	0,00	0,00	11.733,58	11.733,58	6.929,18	4.804,40	-11.733,58
2012.0.10.9202.0.22706	Estudios y trab. t,cnicos	200,00	0,00	200,00	0,00	0,00	0,00	0,00	200,00
2012.0.10.9202.0.23100	Locomoci¢n	1.240,00	0,00	1.240,00	0,00	0,00	0,00	0,00	1.240,00
2012.0.10.9203.0.12000	SUELDOS DEL GRUPO A1	0,00	0,00	0,00	0,00	0,00	0,00	0,00	0,00
2012.0.10.9203.0.12001	SUELDOS DEL GRUPO A2	0,00	0,00	0,00	0,00	0,00	0,00	0,00	0,00

© IVAL Informática

ESTADO DE LIQUIDACIÓN DEL PRESUPUESTO

I. LIQUIDACIÓN DEL PRESUPUESTO DE GASTOS

Aplicacion presupuestaria	Descripción	Créditos presupuestarios			Gastos comprometidos	Obligaciones reconocidas netas	Pagos	Obligaciones pendientes a 31 de diciembre	Remanentes de crédito
		Iniciales	Modificaciones	Definitivos					
2012.0.10.9203.0.12003	SUELDOS DEL GRUPO C1	0,00	0,00	0,00	0,00	0,00	0,00	0,00	0,00
2012.0.10.9203.0.12004	SUELDOS DEL GRUPO C2	0,00	0,00	0,00	0,00	0,00	0,00	0,00	0,00
2012.0.10.9203.0.12005	SUELDOS DEL GRUPO E	0,00	0,00	0,00	0,00	0,00	0,00	0,00	0,00
2012.0.10.9203.0.12006	TRIENIOS	0,00	0,00	0,00	0,00	0,00	0,00	0,00	0,00
2012.0.10.9203.0.12009	OTRAS RETRIBUCIONES BÁSICAS	0,00	0,00	0,00	0,00	0,00	0,00	0,00	0,00
2012.0.10.9203.0.12100	COMPLEMENTO DE DESTINO	0,00	0,00	0,00	0,00	0,00	0,00	0,00	0,00
2012.0.10.9203.0.12101	COMPLEMENTO ESPECÍFICO	0,00	0,00	0,00	0,00	0,00	0,00	0,00	0,00
2012.0.10.9203.0.12103	OTROS COMPLEMENTOS	0,00	0,00	0,00	0,00	0,00	0,00	0,00	0,00
2012.0.10.9203.0.15000	PRODUCTIVIDAD	0,00	0,00	0,00	0,00	0,00	0,00	0,00	0,00
2012.0.10.9203.0.16001	S.S. FUNCIONARIOS	0,00	0,00	0,00	0,00	0,00	0,00	0,00	0,00
2012.0.10.9203.0.21500	Convervaci¢n mobiliario	300,00	0,00	300,00	109,17	109,17	109,17	0,00	190,83
2012.0.10.9203.0.21600	Conservaci¢n inform tica	300,00	0,00	300,00	3.500,00	3.500,00	0,00	3.500,00	-3.200,00
2012.0.10.9203.0.22000	Material oficina	2.000,00	0,00	2.000,00	615,93	615,93	300,45	315,48	1.384,07
2012.0.10.9203.0.22001	Prensa, revistas, libros	500,00	0,00	500,00	0,00	0,00	0,00	0,00	500,00
2012.0.10.9203.0.22201	Postales	205,00	0,00	205,00	0,00	0,00	0,00	0,00	205,00
2012.0.10.9203.0.22601	Atenciones protocolarias	5.000,00	0,00	5.000,00	2.918,90	2.918,90	2.918,90	0,00	2.081,10
2012.0.10.9203.0.22602	Publicidad y propaganda.	20.000,00	211.761,72	231.761,72	205.049,37	205.049,37	199.216,01	5.833,36	26.712,35
2012.0.10.9203.0.22606	Reuniones y conferencias	500,00	0,00	500,00	0,00	0,00	0,00	0,00	500,00
2012.0.10.9203.0.22609	Festejos populares	500,00	0,00	500,00	0,00	0,00	0,00	0,00	500,00
2012.0.10.9203.0.22706	Estudios y trab. t,cnicos	80.000,00	0,00	80.000,00	85.622,32	85.622,32	78.362,32	7.260,00	-5.622,32
2012.0.10.9203.0.23020	Dietas personal no direct	100,00	0,00	100,00	264,86	264,86	57,00	207,86	-164,86
2012.0.10.9205.0.12001	Sueldos del Grupo A2.	0,00	0,00	0,00	0,00	0,00	0,00	0,00	0,00
2012.0.10.9205.0.12003	Sueldos del Grupo C1.	0,00	0,00	0,00	0,00	0,00	0,00	0,00	0,00
2012.0.10.9205.0.12004	Sueldos del Grupo C2.	0,00	0,00	0,00	0,00	0,00	0,00	0,00	0,00
2012.0.10.9205.0.12005	Sueldos del Grupo E.	0,00	0,00	0,00	0,00	0,00	0,00	0,00	0,00
2012.0.10.9205.0.12006	Trienios.	0,00	0,00	0,00	0,00	0,00	0,00	0,00	0,00
2012.0.10.9205.0.12100	Complemento de destino.	0,00	0,00	0,00	0,00	0,00	0,00	0,00	0,00
2012.0.10.9205.0.12101	Complemento espec¡fico	0,00	0,00	0,00	0,00	0,00	0,00	0,00	0,00
2012.0.10.9205.0.15000	Productividad.	0,00	0,00	0,00	0,00	0,00	0,00	0,00	0,00
2012.0.10.9205.0.15100	Gratificaciones.	0,00	0,00	0,00	0,00	0,00	0,00	0,00	0,00
2012.0.10.9205.0.16001	Seguridad Social funciona	0,00	0,00	0,00	0,00	0,00	0,00	0,00	0,00
2012.0.10.9205.0.21600	Conservaci¢n inform tica	0,00	0,00	0,00	0,00	0,00	0,00	0,00	0,00
2012.0.10.9205.0.22000	Material oficina	0,00	0,00	0,00	0,00	0,00	0,00	0,00	0,00
2012.0.10.9205.0.22001	Prensa, revistas, libros	0,00	0,00	0,00	0,00	0,00	0,00	0,00	0,00

© IVAL Informática

ESTADO DE LIQUIDACIÓN DEL PRESUPUESTO

I. LIQUIDACIÓN DEL PRESUPUESTO DE GASTOS

Aplicacion presupuestaria	Descripción	Créditos presupuestarios			Gastos comprometidos	Obligaciones reconocidas netas	Pagos	Obligaciones pendientes a 31 de diciembre	Remanentes de crédito
		Iniciales	Modificaciones	Definitivos					
2012.0.10.9205.0.22002	Material inform tico	0,00	0,00	0,00	0,00	0,00	0,00	0,00	0,00
2012.0.10.9205.0.22300	Transportes.	0,00	0,00	0,00	0,00	0,00	0,00	0,00	0,00
2012.0.10.9205.0.22706	Estudios y trab. t,cnicos	0,00	0,00	0,00	0,00	0,00	0,00	0,00	0,00
2012.0.10.9205.0.23020	Dietas personal no direct	0,00	0,00	0,00	0,00	0,00	0,00	0,00	0,00
2012.0.10.9205.0.23100	Locomoci¢n	0,00	0,00	0,00	0,00	0,00	0,00	0,00	0,00
2012.0.10.9230.0.12000	SUELDOS DEL GRUPO A1	0,00	0,00	0,00	0,00	0,00	0,00	0,00	0,00
2012.0.10.9230.0.12001	SUELDOS DEL GRUPO A2	0,00	0,00	0,00	0,00	0,00	0,00	0,00	0,00
2012.0.10.9230.0.12003	Sueldos del Grupo C1.	60.481,68	0,00	60.481,68	44.872,66	44.872,66	44.872,66	0,00	15.609,02
2012.0.10.9230.0.12004	Sueldos del Grupo C2.	33.558,00	0,00	33.558,00	15.569,58	15.569,58	15.569,58	0,00	17.988,42
2012.0.10.9230.0.12005	Sueldos del Grupo E.	7.678,58	0,00	7.678,58	0,00	0,00	0,00	0,00	7.678,58
2012.0.10.9230.0.12006	Trienios.	17.650,97	0,00	17.650,97	11.392,75	11.392,75	11.392,75	0,00	6.258,22
2012.0.10.9230.0.12009	OTRAS RETRIBUCIONES BÁSICAS	0,00	0,00	0,00	0,00	0,00	0,00	0,00	0,00
2012.0.10.9230.0.12100	Complemento de destino.	59.893,68	0,00	59.893,68	36.048,00	36.048,00	36.048,00	0,00	23.845,68
2012.0.10.9230.0.12101	Complemento espec¡fico	87.092,14	0,00	87.092,14	55.079,19	55.079,19	55.079,19	0,00	32.012,95
2012.0.10.9230.0.12103	OTROS COMPLEMENTOS	0,00	0,00	0,00	0,00	0,00	0,00	0,00	0,00
2012.0.10.9230.0.13000	Retribuciones básicas.	0,00	0,00	0,00	0,00	0,00	0,00	0,00	0,00
2012.0.10.9230.0.13002	Otras remuneraciones.	0,00	0,00	0,00	0,00	0,00	0,00	0,00	0,00
2012.0.10.9230.0.15000	Productividad.	16.146,40	0,00	16.146,40	11.857,96	11.857,96	11.857,96	0,00	4.288,44
2012.0.10.9230.0.15100	GRATIFICACIONES	0,00	0,00	0,00	1.578,95	1.578,95	1.578,95	0,00	-1.578,95
2012.0.10.9230.0.16001	Seguridad Social funciona	70.895,04	0,00	70.895,04	48.970,05	48.970,05	48.970,05	0,00	21.924,99
2012.0.10.9230.0.16002	Seguridad Social Laboral	0,00	0,00	0,00	2.225,03	2.225,03	2.225,03	0,00	-2.225,03
2012.0.10.9230.0.21500	Convervaci¢n mobiliario	500,00	0,00	500,00	0,00	0,00	0,00	0,00	500,00
2012.0.10.9230.0.22000	Material oficina	1.000,00	0,00	1.000,00	0,00	0,00	0,00	0,00	1.000,00
2012.0.10.9230.0.22001	Prensa, revistas, libros	500,00	0,00	500,00	0,00	0,00	0,00	0,00	500,00
2012.0.10.9230.0.22606	Reuniones y conferencias	500,00	0,00	500,00	50,00	50,00	50,00	0,00	450,00
2012.0.10.9230.0.22700	Limpieza	0,00	0,00	0,00	0,00	0,00	0,00	0,00	0,00
2012.0.10.9230.0.22705	Procesos electorales.	3.000,00	0,00	3.000,00	5.425,00	5.425,00	5.425,00	0,00	-2.425,00
2012.0.10.9230.0.23100	Locomoci¢n	500,00	0,00	500,00	0,00	0,00	0,00	0,00	500,00
2012.0.11.0110.0.31000	Intereses.	3.683.983,81	-50.200,00	3.633.783,81	3.514.828,75	3.514.828,75	3.514.821,39	7,36	118.955,06
2012.0.11.0110.0.35200	Intereses de demora.	600.000,00	0,00	600.000,00	717.130,49	717.130,49	20.019,15	697.111,34	-117.130,49
2012.0.11.0110.0.35900	Otros gastos financieros.	30.000,00	0,00	30.000,00	3.118,23	3.118,23	3.118,23	0,00	26.881,77
2012.0.11.0110.0.91300	Amortización de préstamos	10.700.000,00	50.200,00	10.750.200,00	10.747.262,88	10.747.262,88	10.747.262,88	0,00	2.937,12
2012.0.11.9204.0.12000	SUELDOS DEL GRUPO A1	0,00	0,00	0,00	0,00	0,00	0,00	0,00	0,00
2012.0.11.9204.0.12001	SUELDOS DEL GRUPO A2	0,00	0,00	0,00	0,00	0,00	0,00	0,00	0,00

© IVAL Informática

ESTADO DE LIQUIDACIÓN DEL PRESUPUESTO

I. LIQUIDACIÓN DEL PRESUPUESTO DE GASTOS

Aplicacion presupuestaria	Descripción	Créditos presupuestarios			Gastos comprometidos	Obligaciones reconocidas netas	Pagos	Obligaciones pendientes a 31 de diciembre	Remanentes de crédito
		Iniciales	Modificaciones	Definitivos					
2012.0.11.9204.0.12003	Sueldos del Grupo C1.	0,00	0,00	0,00	9.262,54	9.262,54	9.262,54	0,00	-9.262,54
2012.0.11.9204.0.12004	Sueldos del Grupo C2.	25.168,50	0,00	25.168,50	15.569,58	15.569,58	15.569,58	0,00	9.598,92
2012.0.11.9204.0.12005	Sueldos del Grupo E.	23.035,74	0,00	23.035,74	21.390,33	21.390,33	21.390,33	0,00	1.645,41
2012.0.11.9204.0.12006	Trienios.	8.252,40	0,00	8.252,40	8.427,37	8.427,37	8.427,37	0,00	-174,97
2012.0.11.9204.0.12009	OTRAS RETRIBUCIONES BÁSICAS	0,00	0,00	0,00	0,00	0,00	0,00	0,00	0,00
2012.0.11.9204.0.12100	Complemento de destino.	28.762,72	0,00	28.762,72	27.000,22	27.000,22	27.000,22	0,00	1.762,50
2012.0.11.9204.0.12101	Complemento espec¡fico	45.493,90	0,00	45.493,90	41.885,29	41.885,29	41.885,29	0,00	3.608,61
2012.0.11.9204.0.12103	OTROS COMPLEMENTOS	0,00	0,00	0,00	0,00	0,00	0,00	0,00	0,00
2012.0.11.9204.0.15000	Productividad.	575,32	0,00	575,32	575,32	575,32	575,32	0,00	0,00
2012.0.11.9204.0.15100	GRATIFICACIONES	0,00	0,00	0,00	987,42	987,42	987,42	0,00	-987,42
2012.0.11.9204.0.16001	Seguridad Social funciona	30.453,36	961,72	31.415,08	37.605,59	37.605,59	37.605,59	0,00	-6.190,51
2012.0.11.9204.0.21200	Conservaci¢n edificios	1.000,00	0,00	1.000,00	0,00	0,00	0,00	0,00	1.000,00
2012.0.11.9204.0.21300	Conserv. instalaciones	5.000,00	0,00	5.000,00	37,12	37,12	37,12	0,00	4.962,88
2012.0.11.9204.0.22000	Material oficina	160.000,00	6.475,18	166.475,18	137.402,79	116.627,72	63.820,01	52.807,71	49.847,46
2012.0.11.9204.0.22103	Combustibles	300,00	0,00	300,00	0,00	0,00	0,00	0,00	300,00
2012.0.11.9204.0.22104	Vestuario	100,00	0,00	100,00	0,00	0,00	0,00	0,00	100,00
2012.0.11.9204.0.22400	Primas de seguros	900,00	0,00	900,00	0,00	0,00	0,00	0,00	900,00
2012.0.11.9204.0.62300	INVERSIÓN MAQUINARIA	0,00	0,00	0,00	0,00	0,00	0,00	0,00	0,00
2012.0.11.9310.0.12000	Sueldos del Grupo A1.	108.686,90	0,00	108.686,90	133.435,54	133.435,54	133.435,54	0,00	-24.748,64
2012.0.11.9310.0.12001	Sueldos del Grupo A2.	13.425,72	-1.218,58	12.207,14	12.207,14	12.207,14	12.207,14	0,00	0,00
2012.0.11.9310.0.12003	Sueldos del Grupo C1.	171.364,76	0,00	171.364,76	171.852,27	171.852,27	171.852,27	0,00	-487,51
2012.0.11.9310.0.12004	Sueldos del Grupo C2.	58.726,50	-2.454,87	56.271,63	56.271,63	56.271,63	56.271,63	0,00	0,00
2012.0.11.9310.0.12005	Sueldos del Grupo E.	7.678,58	-548,47	7.130,11	7.130,11	7.130,11	7.130,11	0,00	0,00
2012.0.11.9310.0.12006	Trienios.	87.010,71	-3.883,97	83.126,74	83.126,74	83.126,74	83.126,74	0,00	0,00
2012.0.11.9310.0.12009	OTRAS RETRIBUCIONES BÁSICAS	0,00	0,00	0,00	0,00	0,00	0,00	0,00	0,00
2012.0.11.9310.0.12100	Complemento de destino.	214.815,58	0,00	214.815,58	239.729,84	239.729,84	239.729,84	0,00	-24.914,26
2012.0.11.9310.0.12101	Complemento espec¡fico	356.686,52	-2.048,36	354.638,16	354.638,16	354.638,16	354.638,16	0,00	0,00
2012.0.11.9310.0.13000	Retribuciones básicas.	27.067,28	-16.472,85	10.594,43	10.594,43	10.594,43	10.594,43	0,00	0,00
2012.0.11.9310.0.13002	Otras remuneraciones.	28.333,48	-14.579,35	13.754,13	8.638,68	8.638,68	8.638,68	0,00	5.115,45
2012.0.11.9310.0.15000	Productividad.	70.292,04	0,00	70.292,04	77.922,75	77.922,75	77.922,75	0,00	-7.630,71
2012.0.11.9310.0.15100	Gratificaciones.	0,00	0,00	0,00	6.267,79	6.267,79	6.267,79	0,00	-6.267,79
2012.0.11.9310.0.16001	Seguridad Social funciona	255.544,76	0,00	255.544,76	246.363,25	246.363,25	246.363,25	0,00	9.181,51
2012.0.11.9310.0.16002	Seguridad Social Laboral	17.254,31	0,00	17.254,31	6.792,03	6.792,03	6.792,03	0,00	10.462,28
2012.0.11.9310.0.16400	Complemento familiar	3.604,56	0,00	3.604,56	3.604,56	3.604,56	3.604,56	0,00	0,00

© IVAL Informática

ESTADO DE LIQUIDACIÓN DEL PRESUPUESTO

I. LIQUIDACIÓN DEL PRESUPUESTO DE GASTOS

Aplicacion presupuestaria	Descripción	Créditos presupuestarios			Gastos comprometidos	Obligaciones reconocidas netas	Pagos	Obligaciones pendientes a 31 de diciembre	Remanentes de crédito
		Iniciales	Modificaciones	Definitivos					
2012.0.11.9310.0.21500	Convervaci¢n mobiliario	3.000,00	0,00	3.000,00	6.563,84	6.563,84	5.020,90	1.542,94	-3.563,84
2012.0.11.9310.0.21600	Conservaci¢n inform tica	35.000,00	0,00	35.000,00	55.629,51	55.629,51	54.497,94	1.131,57	-20.629,51
2012.0.11.9310.0.22000	Material oficina	22.000,00	0,00	22.000,00	17.814,73	17.196,92	3.442,76	13.754,16	4.803,08
2012.0.11.9310.0.22001	Prensa, revistas, libros	6.000,00	0,00	6.000,00	10.393,99	9.562,19	7.796,82	1.765,37	-3.562,19
2012.0.11.9310.0.22201	Postales	300,00	0,00	300,00	0,00	0,00	0,00	0,00	300,00
2012.0.11.9310.0.22603	Publicaci¾n en Diarios Of	0,00	0,00	0,00	0,00	0,00	0,00	0,00	0,00
2012.0.11.9310.0.22604	Jurídicos, contenciosos	45.000,00	11.385,88	56.385,88	87.740,52	37.655,57	21.482,22	16.173,35	18.730,31
2012.0.11.9310.0.22606	Reuniones y conferencias	2.000,00	0,00	2.000,00	0,00	0,00	0,00	0,00	2.000,00
2012.0.11.9310.0.22706	Estudios y trab. t,cnicos	60.000,00	0,00	60.000,00	54,56	54,56	54,56	0,00	59.945,44
2012.0.11.9310.0.22708	Servicios de recaudación	2.600.000,00	0,00	2.600.000,00	2.495.549,77	2.495.549,77	2.493.205,84	2.343,93	104.450,23
2012.0.11.9310.0.23020	Dietas personal no direct	2.000,00	0,00	2.000,00	4.537,85	4.537,85	3.002,65	1.535,20	-2.537,85
2012.0.11.9330.0.12000	SUELDOS DEL GRUPO A1	0,00	0,00	0,00	0,00	0,00	0,00	0,00	0,00
2012.0.11.9330.0.12001	SUELDOS DEL GRUPO A2	13.425,72	0,00	13.425,72	12.207,14	12.207,14	12.207,14	0,00	1.218,58
2012.0.11.9330.0.12003	Sueldos del Grupo C1.	0,00	0,00	0,00	10.508,77	10.508,77	10.508,77	0,00	-10.508,77
2012.0.11.9330.0.12004	SUELDOS DEL GRUPO C2	25.168,50	0,00	25.168,50	15.569,58	15.569,58	15.569,58	0,00	9.598,92
2012.0.11.9330.0.12005	Sueldos del Grupo E.	0,00	0,00	0,00	0,00	0,00	0,00	0,00	0,00
2012.0.11.9330.0.12006	TRIENIOS	7.373,80	0,00	7.373,80	7.693,07	7.693,07	7.693,07	0,00	-319,27
2012.0.11.9330.0.12009	OTRAS RETRIBUCIONES BÁSICAS	0,00	0,00	0,00	0,00	0,00	0,00	0,00	0,00
2012.0.11.9330.0.12100	COMPLEMENTO DE DESTINO	22.775,62	0,00	22.775,62	22.819,45	22.819,45	22.819,45	0,00	-43,83
2012.0.11.9330.0.12101	COMPLEMENTO ESPECÍFICO	38.524,54	0,00	38.524,54	43.380,41	43.380,41	43.380,41	0,00	-4.855,87
2012.0.11.9330.0.12103	OTROS COMPLEMENTOS	0,00	0,00	0,00	0,00	0,00	0,00	0,00	0,00
2012.0.11.9330.0.13000	RETRIBUCIONES BÁSICAS	16.303,00	0,00	16.303,00	0,00	0,00	0,00	0,00	16.303,00
2012.0.11.9330.0.13001	HORAS EXTRAORDINARIAS	0,00	0,00	0,00	0,00	0,00	0,00	0,00	0,00
2012.0.11.9330.0.13002	OTRAS RETRIBUCIONES	18.255,02	0,00	18.255,02	0,00	0,00	0,00	0,00	18.255,02
2012.0.11.9330.0.15000	Productividad.	0,00	0,00	0,00	0,00	0,00	0,00	0,00	0,00
2012.0.11.9330.0.15100	GRATIFICACIONES	0,00	0,00	0,00	0,00	0,00	0,00	0,00	0,00
2012.0.11.9330.0.16001	S.S. FUNCIONARIOS	28.748,39	0,00	28.748,39	29.784,93	29.784,93	29.784,93	0,00	-1.036,54
2012.0.11.9330.0.16002	S.S. LABORALES	10.678,43	0,00	10.678,43	0,00	0,00	0,00	0,00	10.678,43
2012.0.11.9330.0.21200	CONSERV. EDIFICIOS	35.000,00	0,00	35.000,00	57.618,27	57.618,27	47.660,97	9.957,30	-22.618,27
2012.0.11.9330.0.21600	CONSERV.INFORMÁTICA	300,00	0,00	300,00	0,00	0,00	0,00	0,00	300,00
2012.0.11.9330.0.22500	TRIBUTOS	2.000,00	0,00	2.000,00	0,00	0,00	0,00	0,00	2.000,00
2012.0.11.9330.0.22604	JURÍDICOS	1.000,00	0,00	1.000,00	0,00	0,00	0,00	0,00	1.000,00
2012.0.11.9330.0.22706	ESTUDIOS Y TRAB. TÉCNICOS	300,00	0,00	300,00	6,00	6,00	6,00	0,00	294,00
2012.0.12.9206.0.12000	Sueldos del Grupo A1.	31.053,40	-1.867,48	29.185,92	29.185,92	29.185,92	29.185,92	0,00	0,00

© IVAL Informática

ESTADO DE LIQUIDACIÓN DEL PRESUPUESTO

I. LIQUIDACIÓN DEL PRESUPUESTO DE GASTOS

Aplicacion presupuestaria	Descripción	Créditos presupuestarios			Gastos comprometidos	Obligaciones reconocidas netas	Pagos	Obligaciones pendientes a 31 de diciembre	Remanentes de crédito
		Iniciales	Modificaciones	Definitivos					
2012.0.12.9206.0.12001	Sueldos del Grupo A2.	40.277,16	-15.514,88	24.762,28	24.762,28	24.762,28	24.762,28	0,00	0,00
2012.0.12.9206.0.12003	Sueldos del Grupo C1.	80.642,24	-13.788,69	66.853,55	66.853,55	66.853,55	66.853,55	0,00	0,00
2012.0.12.9206.0.12004	Sueldos del Grupo C2.	8.389,50	-668,45	7.721,05	7.721,05	7.721,05	7.721,05	0,00	0,00
2012.0.12.9206.0.12005	Sueldos del Grupo E.	23.035,74	-15.905,63	7.130,11	7.130,11	7.130,11	7.130,11	0,00	0,00
2012.0.12.9206.0.12006	Trienios.	46.297,97	-15.127,43	31.170,54	31.170,54	31.170,54	31.170,54	0,00	0,00
2012.0.12.9206.0.12009	OTRAS RETRIBUCIONES BÁSICAS	0,00	0,00	0,00	0,00	0,00	0,00	0,00	0,00
2012.0.12.9206.0.12100	Complemento de destino.	0,00	0,00	0,00	75.585,26	75.585,26	75.585,26	0,00	-75.585,26
2012.0.12.9206.0.12101	Complemento espec¡fico	103.471,48	0,00	103.471,48	164.652,13	164.652,13	164.652,13	0,00	-61.180,65
2012.0.12.9206.0.12103	OTROS COMPLEMENTOS	222.791,78	-82.703,27	140.088,51	0,00	0,00	0,00	0,00	140.088,51
2012.0.12.9206.0.13000	RETRIBUCIONES BÁSICAS	0,00	0,00	0,00	0,00	0,00	0,00	0,00	0,00
2012.0.12.9206.0.13001	HORAS EXTRAORDINARIAS	0,00	0,00	0,00	0,00	0,00	0,00	0,00	0,00
2012.0.12.9206.0.13002	OTRAS RETRIBUCIONES	0,00	0,00	0,00	0,00	0,00	0,00	0,00	0,00
2012.0.12.9206.0.14100	OTRO PERSONAL INEM	0,00	0,00	0,00	0,00	0,00	0,00	0,00	0,00
2012.0.12.9206.0.15000	Productividad.	26.402,16	0,00	26.402,16	29.724,76	29.724,76	29.724,76	0,00	-3.322,60
2012.0.12.9206.0.15100	Gratificaciones.	173.381,17	-144.073,91	29.307,26	29.307,26	29.307,26	22.307,26	7.000,00	0,00
2012.0.12.9206.0.16001	Seguridad Social funciona	133.927,40	-24.346,68	109.580,72	109.580,72	109.580,72	109.580,72	0,00	0,00
2012.0.12.9206.0.16002	S.S. LABORALES	0,00	0,00	0,00	0,00	0,00	0,00	0,00	0,00
2012.0.12.9206.0.16008	Asis. médica funcionarios	681.000,00	-79.274,98	601.725,02	598.982,81	598.982,81	531.753,05	67.229,76	2.742,21
2012.0.12.9206.0.16200	Formación y perfeccionami	20.000,00	-20.000,00	0,00	0,00	0,00	0,00	0,00	0,00
2012.0.12.9206.0.16204	Acción social.	8.000,00	-8.000,00	0,00	0,00	0,00	0,00	0,00	0,00
2012.0.12.9206.0.16205	Seguros.	202.000,00	-142.292,13	59.707,87	59.707,87	59.707,87	59.707,87	0,00	0,00
2012.0.12.9206.0.20500	ALQUILER MOBILIARIO	8.000,00	0,00	8.000,00	0,00	0,00	0,00	0,00	8.000,00
2012.0.12.9206.0.21500	Convervaci¢n mobiliario	1.800,00	0,00	1.800,00	0,00	0,00	0,00	0,00	1.800,00
2012.0.12.9206.0.21600	Conservaci¢n inform tica	1.000,00	0,00	1.000,00	9.695,00	8.312,86	6.745,72	1.567,14	-7.312,86
2012.0.12.9206.0.22000	Material oficina	1.000,00	0,00	1.000,00	2.408,36	2.408,35	2.057,27	351,08	-1.408,35
2012.0.12.9206.0.22001	Prensa, revistas, libros	2.000,00	0,00	2.000,00	3.543,89	3.543,89	3.543,89	0,00	-1.543,89
2012.0.12.9206.0.22201	Postales	100,00	0,00	100,00	0,00	0,00	0,00	0,00	100,00
2012.0.12.9206.0.22604	Jurídicos, contenciosos	1.000,00	0,00	1.000,00	3.117,03	635,55	0,00	635,55	364,45
2012.0.12.9206.0.22609	Festejos populares	3.000,00	0,00	3.000,00	3.034,00	3.034,00	3.034,00	0,00	-34,00
2012.0.12.9206.0.22706	Estudios y trab. t,cnicos	52.000,00	60,00	52.060,00	35.628,66	34.127,42	66,50	34.060,92	17.932,58
2012.0.12.9206.0.23020	Dietas personal no direct	1.000,00	0,00	1.000,00	46,80	46,80	46,80	0,00	953,20
2012.0.12.9206.0.23100	Locomoci¢n	300,00	0,00	300,00	317,15	317,15	266,91	50,24	-17,15
2012.0.12.9206.0.48100	Becas	35.000,00	0,00	35.000,00	33.941,12	33.941,12	0,00	33.941,12	1.058,88
2012.0.12.9206.0.83000	PrÚstamos a corto plazo.	227.850,00	0,00	227.850,00	227.850,00	227.850,00	227.850,00	0,00	0,00

© IVAL Informática

ESTADO DE LIQUIDACIÓN DEL PRESUPUESTO

I. LIQUIDACIÓN DEL PRESUPUESTO DE GASTOS

Aplicacion presupuestaria	Descripción	Créditos presupuestarios			Gastos comprometidos	Obligaciones reconocidas netas	Pagos	Obligaciones pendientes a 31 de diciembre	Remanentes de crédito
		Iniciales	Modificaciones	Definitivos					
2012.0.13.3200.0.12000	Sueldos del Grupo A1.	46.580,10	-4.691,09	41.889,01	41.889,01	41.889,01	41.889,01	0,00	0,00
2012.0.13.3200.0.12001	Sueldos del Grupo A2.	53.702,88	-17.081,46	36.621,42	36.621,42	36.621,42	36.621,42	0,00	0,00
2012.0.13.3200.0.12003	Sueldos del Grupo C1.	120.963,36	-49.455,11	71.508,25	71.508,25	71.508,25	71.508,25	0,00	0,00
2012.0.13.3200.0.12004	Sueldos del Grupo C2.	8.389,50	-604,71	7.784,79	7.784,79	7.784,79	7.784,79	0,00	0,00
2012.0.13.3200.0.12005	Sueldos del Grupo E.	97.262,01	-6.332,39	90.929,62	90.929,62	90.929,62	90.929,62	0,00	0,00
2012.0.13.3200.0.12006	Trienios.	60.244,87	-12.173,31	48.071,56	48.071,56	48.071,56	48.071,56	0,00	0,00
2012.0.13.3200.0.12009	OTRAS RETRIBUCIONES BÁSICAS	0,00	0,00	0,00	0,00	0,00	0,00	0,00	0,00
2012.0.13.3200.0.12100	Complemento de destino.	177.716,98	-714,20	177.002,78	136.812,35	136.812,35	136.812,35	0,00	40.190,43
2012.0.13.3200.0.12101	Complemento espec¡fico	200.349,03	0,00	200.349,03	165.596,71	165.596,71	165.596,71	0,00	34.752,32
2012.0.13.3200.0.12103	Otros complementos.	12.161,80	0,00	12.161,80	12.161,80	12.161,80	12.161,80	0,00	0,00
2012.0.13.3200.0.13000	Retribuciones básicas.	157.628,24	0,00	157.628,24	209.940,27	209.940,27	209.940,27	0,00	-52.312,03
2012.0.13.3200.0.13001	Horas extraordinarias	3.393,60	0,00	3.393,60	0,00	0,00	0,00	0,00	3.393,60
2012.0.13.3200.0.13002	Otras remuneraciones.	124.538,00	0,00	124.538,00	154.627,66	154.627,66	154.627,66	0,00	-30.089,66
2012.0.13.3200.0.15000	Productividad.	8.026,56	0,00	8.026,56	7.878,32	7.878,32	7.878,32	0,00	148,24
2012.0.13.3200.0.15100	Gratificaciones	0,00	0,00	0,00	1.300,00	1.300,00	1.300,00	0,00	-1.300,00
2012.0.13.3200.0.16001	Seguridad Social funciona	208.600,04	0,00	208.600,04	150.718,92	150.718,92	150.718,92	0,00	57.881,12
2012.0.13.3200.0.16002	Seguridad Social Laboral	84.812,75	0,00	84.812,75	127.151,74	127.151,74	127.151,74	0,00	-42.338,99
2012.0.13.3200.0.16008	ASIST. MEDICO FARMACEUTICA	0,00	0,00	0,00	0,00	0,00	0,00	0,00	0,00
2012.0.13.3200.0.16204	ACCIÓN SOCIAL	5.406,72	0,00	5.406,72	0,00	0,00	0,00	0,00	5.406,72
2012.0.13.3200.0.16400	Complemento familiar	0,00	0,00	0,00	3.604,56	3.604,56	3.604,56	0,00	-3.604,56
2012.0.13.3200.0.21000	Conserv. infraestructura	2.000,00	0,00	2.000,00	328,00	328,00	328,00	0,00	1.672,00
2012.0.13.3200.0.21200	Conservaci¢n edificios	110.000,00	0,00	110.000,00	75.064,78	59.607,64	29.216,43	30.391,21	50.392,36
2012.0.13.3200.0.21300	Conserv. instalaciones	40.000,00	175.696,60	215.696,60	107.611,34	99.291,46	14.681,49	84.609,97	116.405,14
2012.0.13.3200.0.21400	Conservaci¢n veh¡culos	500,00	0,00	500,00	0,00	0,00	0,00	0,00	500,00
2012.0.13.3200.0.21500	Convervaci¢n mobiliario	2.000,00	0,00	2.000,00	3.489,53	3.489,53	3.489,53	0,00	-1.489,53
2012.0.13.3200.0.21600	Conservaci¢n inform tica	1.000,00	0,00	1.000,00	0,00	0,00	0,00	0,00	1.000,00
2012.0.13.3200.0.22000	Material oficina	15.000,00	0,00	15.000,00	8.159,52	8.159,52	8.126,81	32,71	6.840,48
2012.0.13.3200.0.22001	Prensa, revistas, libros	1.000,00	0,00	1.000,00	63,21	63,21	63,21	0,00	936,79
2012.0.13.3200.0.22103	Combustibles	40.000,00	0,00	40.000,00	54.226,73	54.226,73	39.448,95	14.777,78	-14.226,73
2012.0.13.3200.0.22104	Vestuario	3.000,00	0,00	3.000,00	1.284,42	1.284,42	363,85	920,57	1.715,58
2012.0.13.3200.0.22201	Postales	300,00	0,00	300,00	0,00	0,00	0,00	0,00	300,00
2012.0.13.3200.0.22300	Transportes.	268.000,00	-48.765,52	219.234,48	103.186,87	74.468,02	46.130,83	28.337,19	144.766,46
2012.0.13.3200.0.22400	Primas de seguros	500,00	0,00	500,00	0,00	0,00	0,00	0,00	500,00
2012.0.13.3200.0.22606	Reuniones y conferencias	40.000,00	-28.128,96	11.871,04	1.000,00	809,22	165,77	643,45	11.061,82

© IVAL Informática

ESTADO DE LIQUIDACIÓN DEL PRESUPUESTO

I. LIQUIDACIÓN DEL PRESUPUESTO DE GASTOS

Aplicacion presupuestaria	Descripción	Créditos presupuestarios			Gastos comprometidos	Obligaciones reconocidas netas	Pagos	Obligaciones pendientes a 31 de diciembre	Remanentes de crédito
		Iniciales	Modificaciones	Definitivos					
2012.0.13.3200.0.22700	Limpieza y aseo	1.146.750,00	0,00	1.146.750,00	1.066.336,41	1.066.336,41	710.690,82	355.645,59	80.413,59
2012.0.13.3200.0.22701	Seguridad.	300,00	0,00	300,00	0,00	0,00	0,00	0,00	300,00
2012.0.13.3200.0.22706	Estudios y trab. t,cnicos	1.470.000,00	0,00	1.470.000,00	1.406.027,96	1.401.342,73	1.134.254,47	267.088,26	68.657,27
2012.0.13.3200.0.23020	Dietas personal no direct	2.500,00	0,00	2.500,00	2.509,03	2.509,03	2.410,15	98,88	-9,03
2012.0.13.3200.0.23300	Otras indemnizaciones.	100,00	0,00	100,00	0,00	0,00	0,00	0,00	100,00
2012.0.13.3200.0.42100	Al Servicio P·blico de Em	167.590,00	60.000,00	227.590,00	167.590,00	167.590,00	107.590,00	60.000,00	60.000,00
2012.0.13.3200.0.45100	A Organismos Aut¢nomos CA	100.000,00	1.342,00	101.342,00	159.234,91	125.528,34	112.739,65	12.788,69	-24.186,34
2012.0.13.3200.0.48100	Becas	366.000,00	16.894,48	382.894,48	232.279,50	232.009,49	122.339,58	109.669,91	150.884,99
2012.0.13.3200.0.48900	Otras transferencias	46.000,00	0,00	46.000,00	4.200,00	240,00	240,00	0,00	45.760,00
2012.0.13.3200.0.63200	Edificios y otras construcciones	0,00	17.390,14	17.390,14	0,00	0,00	0,00	0,00	17.390,14
2012.0.13.3240.0.12000	Sueldos del Grupo A1.	388.167,50	0,00	388.167,50	344.660,91	344.660,91	344.660,91	0,00	43.506,59
2012.0.13.3240.0.12001	SUELDOS DEL GRUPO A2	0,00	0,00	0,00	0,00	0,00	0,00	0,00	0,00
2012.0.13.3240.0.12003	Sueldos del Grupo C1.	20.160,56	0,00	20.160,56	18.525,08	18.525,08	18.525,08	0,00	1.635,48
2012.0.13.3240.0.12004	SUELDOS DEL GRUPO C2	0,00	0,00	0,00	0,00	0,00	0,00	0,00	0,00
2012.0.13.3240.0.12005	Sueldos del Grupo E.	7.678,58	0,00	7.678,58	7.130,11	7.130,11	7.130,11	0,00	548,47
2012.0.13.3240.0.12006	Trienios.	86.025,61	0,00	86.025,61	75.356,82	75.356,82	75.356,82	0,00	10.668,79
2012.0.13.3240.0.12009	OTRAS RETRIBUCIONES BÁSICAS	0,00	0,00	0,00	0,00	0,00	0,00	0,00	0,00
2012.0.13.3240.0.12100	Complemento de destino.	220.923,08	0,00	220.923,08	200.977,81	200.977,81	200.977,81	0,00	19.945,27
2012.0.13.3240.0.12101	Complemento espec¡fico	112.796,16	0,00	112.796,16	104.574,90	104.574,90	104.574,90	0,00	8.221,26
2012.0.13.3240.0.12103	OTROS COMPLEMENTOS	0,00	0,00	0,00	0,00	0,00	0,00	0,00	0,00
2012.0.13.3240.0.13000	Retribuciones básicas.	110.414,78	0,00	110.414,78	127.169,17	127.169,17	127.169,17	0,00	-16.754,39
2012.0.13.3240.0.13001	HORAS EXTRAORDINARIAS	0,00	0,00	0,00	0,00	0,00	0,00	0,00	0,00
2012.0.13.3240.0.13002	Otras remuneraciones.	60.185,81	0,00	60.185,81	66.425,93	66.425,93	66.425,93	0,00	-6.240,12
2012.0.13.3240.0.15000	Productividad.	28.801,48	0,00	28.801,48	26.565,41	26.565,41	26.565,41	0,00	2.236,07
2012.0.13.3240.0.15100	GRATIFICACIONES	0,00	0,00	0,00	0,00	0,00	0,00	0,00	0,00
2012.0.13.3240.0.16001	Seguridad Social funciona	210.972,63	0,00	210.972,63	253.185,86	253.185,86	253.185,86	0,00	-42.213,23
2012.0.13.3240.0.16002	Seguridad Social Laboral	54.048,76	0,00	54.048,76	87.730,14	87.730,14	87.730,14	0,00	-33.681,38
2012.0.13.3240.0.20200	Alquiler edificios	17.500,00	0,00	17.500,00	8.608,67	8.608,67	8.555,53	53,14	8.891,33
2012.0.13.3240.0.21200	Conservaci¢n edificios	500,00	0,00	500,00	0,00	0,00	0,00	0,00	500,00
2012.0.13.3240.0.21300	Conserv. instalaciones	500,00	0,00	500,00	0,00	0,00	0,00	0,00	500,00
2012.0.13.3240.0.21500	Convervaci¢n mobiliario	5.000,00	0,00	5.000,00	0,00	0,00	0,00	0,00	5.000,00
2012.0.13.3240.0.21600	Conservaci¢n inform tica	100,00	0,00	100,00	0,00	0,00	0,00	0,00	100,00
2012.0.13.3240.0.22000	Material oficina	12.000,00	0,00	12.000,00	3.946,31	3.946,31	3.840,40	105,91	8.053,69
2012.0.13.3240.0.22104	Vestuario	100,00	0,00	100,00	0,00	0,00	0,00	0,00	100,00

© IVAL Informática

ESTADO DE LIQUIDACIÓN DEL PRESUPUESTO

I. LIQUIDACIÓN DEL PRESUPUESTO DE GASTOS

Aplicacion presupuestaria	Descripción	Créditos presupuestarios			Gastos comprometidos	Obligaciones reconocidas netas	Pagos	Obligaciones pendientes a 31 de diciembre	Remanentes de crédito
		Iniciales	Modificaciones	Definitivos					
2012.0.13.3240.0.22300	Transportes.	100,00	0,00	100,00	0,00	0,00	0,00	0,00	100,00
2012.0.13.3240.0.22606	Reuniones y conferencias	2.200,00	0,00	2.200,00	600,00	600,00	600,00	0,00	1.600,00
2012.0.13.3240.0.22700	Limpieza y aseo	12.000,00	12.725,95	24.725,95	18.693,86	18.693,86	18.693,86	0,00	6.032,09
2012.0.13.3240.0.23020	Dietas personal no direct	100,00	0,00	100,00	0,00	0,00	0,00	0,00	100,00
2012.0.13.3240.0.63200	INVERSION EDIFICIOS	17.390,14	0,00	17.390,14	17.390,14	17.390,14	17.390,14	0,00	0,00
2012.0.14.1550.0.12000	SUELDOS DEL GRUPO A1	0,00	0,00	0,00	0,00	0,00	0,00	0,00	0,00
2012.0.14.1550.0.12001	SUELDOS DEL GRUPO A2	0,00	0,00	0,00	0,00	0,00	0,00	0,00	0,00
2012.0.14.1550.0.12003	SUELDOS DEL GRUPO C1	0,00	0,00	0,00	0,00	0,00	0,00	0,00	0,00
2012.0.14.1550.0.12004	SUELDOS DEL GRUPO C2	0,00	0,00	0,00	0,00	0,00	0,00	0,00	0,00
2012.0.14.1550.0.12005	SUELDOS DEL GRUPO E	0,00	0,00	0,00	0,00	0,00	0,00	0,00	0,00
2012.0.14.1550.0.12006	TRIENIOS	0,00	0,00	0,00	0,00	0,00	0,00	0,00	0,00
2012.0.14.1550.0.12009	OTRAS RETRIBUCIONES BÁSICAS	0,00	0,00	0,00	0,00	0,00	0,00	0,00	0,00
2012.0.14.1550.0.12100	COMPLEMENTO DE DESTINO	0,00	0,00	0,00	0,00	0,00	0,00	0,00	0,00
2012.0.14.1550.0.12101	COMPLEMENTO ESPECÍFICO	0,00	0,00	0,00	0,00	0,00	0,00	0,00	0,00
2012.0.14.1550.0.12103	OTROS COMPLEMENTOS	0,00	0,00	0,00	0,00	0,00	0,00	0,00	0,00
2012.0.14.1550.0.14300	Otro personal-INEM	300.000,00	118.635,34	418.635,34	418.635,34	418.635,34	418.635,34	0,00	0,00
2012.0.14.1550.0.15000	PRODUCTIVIDAD	0,00	0,00	0,00	0,00	0,00	0,00	0,00	0,00
2012.0.14.1550.0.15100	GRATIFICACIONES	0,00	0,00	0,00	0,00	0,00	0,00	0,00	0,00
2012.0.14.1550.0.16001	S.S. FUNCIONARIOS	0,00	0,00	0,00	0,00	0,00	0,00	0,00	0,00
2012.0.14.1550.0.16002	S.S. LABORALES	0,00	0,00	0,00	0,00	0,00	0,00	0,00	0,00
2012.0.14.1550.0.20400	Alquiler veh¡culos	100,00	0,00	100,00	0,00	0,00	0,00	0,00	100,00
2012.0.14.1550.0.21000	Conserv. infraestructura	45.000,00	0,00	45.000,00	52.725,07	51.485,27	25.425,28	26.059,99	-6.485,27
2012.0.14.1550.0.21400	Conservaci¢n veh¡culos	100,00	0,00	100,00	0,00	0,00	0,00	0,00	100,00
2012.0.14.1550.0.21500	Convervaci¢n mobiliario	100,00	0,00	100,00	0,00	0,00	0,00	0,00	100,00
2012.0.14.1550.0.22000	Material oficina	6.000,00	0,00	6.000,00	0,00	0,00	0,00	0,00	6.000,00
2012.0.14.1550.0.22103	Combustibles	100,00	0,00	100,00	0,00	0,00	0,00	0,00	100,00
2012.0.14.1550.0.22104	Vestuario	100,00	0,00	100,00	0,00	0,00	0,00	0,00	100,00
2012.0.14.1550.0.22400	Primas de seguros	2.500,00	0,00	2.500,00	0,00	0,00	0,00	0,00	2.500,00
2012.0.14.1550.0.22706	Estudios y trab. t,cnicos	1.500,00	0,00	1.500,00	0,00	0,00	0,00	0,00	1.500,00
2012.0.14.1550.0.60900	Inversion infraestructuras	0,00	0,00	0,00	0,00	0,00	0,00	0,00	0,00
2012.0.14.1550.0.61000	INVERSIÓN: INFRAESTRUCTURAS	0,00	0,00	0,00	0,00	0,00	0,00	0,00	0,00
2012.0.14.1550.0.76100	Inversión infraestructuras	78.766,75	0,00	78.766,75	78.766,75	78.766,75	78.766,75	0,00	0,00
2012.0.14.1550.138.61000	Inv. infraestructuras	0,00	0,00	0,00	0,00	0,00	0,00	0,00	0,00
2012.0.14.1620.0.12000	SUELDOS DEL GRUPO A1	0,00	0,00	0,00	0,00	0,00	0,00	0,00	0,00

© IVAL Informática

ESTADO DE LIQUIDACIÓN DEL PRESUPUESTO

I. LIQUIDACIÓN DEL PRESUPUESTO DE GASTOS

Aplicacion presupuestaria	Descripción	Créditos presupuestarios			Gastos comprometidos	Obligaciones reconocidas netas	Pagos	Obligaciones pendientes a 31 de diciembre	Remanentes de crédito
		Iniciales	Modificaciones	Definitivos					
2012.0.14.1620.0.12001	SUELDOS DEL GRUPO A2	0,00	0,00	0,00	0,00	0,00	0,00	0,00	0,00
2012.0.14.1620.0.12003	Sueldos del Grupo C1.	20.160,56	-1.635,48	18.525,08	18.525,08	18.525,08	18.525,08	0,00	0,00
2012.0.14.1620.0.12004	Sueldos del Grupo C2.	0,00	0,00	0,00	0,00	0,00	0,00	0,00	0,00
2012.0.14.1620.0.12005	Sueldos del Grupo E.	15.357,16	-569,28	14.787,88	14.787,88	14.787,88	14.787,88	0,00	0,00
2012.0.14.1620.0.12006	Trienios.	5.371,80	-294,67	5.077,13	5.077,13	5.077,13	5.077,13	0,00	0,00
2012.0.14.1620.0.12100	Complemento de destino.	19.594,40	-1.663,94	17.930,46	17.930,46	17.930,46	17.930,46	0,00	0,00
2012.0.14.1620.0.12101	Complemento espec¡fico	19.883,08	-433,63	19.449,45	18.557,59	18.557,59	18.557,59	0,00	891,86
2012.0.14.1620.0.12103	Otros complementos.	3.402,96	0,00	3.402,96	3.402,96	3.402,96	3.402,96	0,00	0,00
2012.0.14.1620.0.15000	Productividad.	4.924,80	0,00	4.924,80	4.924,80	4.924,80	4.924,80	0,00	0,00
2012.0.14.1620.0.15100	Gratificaciones.	0,00	0,00	0,00	0,00	0,00	0,00	0,00	0,00
2012.0.14.1620.0.16001	Seguridad Social funciona	24.319,74	0,00	24.319,74	25.211,60	25.211,60	25.211,60	0,00	-891,86
2012.0.14.1620.0.16400	COMPLEMENTO FAMILIAR	0,00	0,00	0,00	0,00	0,00	0,00	0,00	0,00
2012.0.14.1620.0.21300	Conserv. instalaciones	41.000,00	-40.000,00	1.000,00	23.092,25	20.253,10	20.253,10	0,00	-19.253,10
2012.0.14.1620.0.21400	Conservaci¢n veh¡culos	500,00	0,00	500,00	0,00	0,00	0,00	0,00	500,00
2012.0.14.1620.0.21500	CONSERV. MOBILIARIO	0,00	0,00	0,00	0,00	0,00	0,00	0,00	0,00
2012.0.14.1620.0.22000	Material oficina	2.500,00	0,00	2.500,00	0,00	0,00	0,00	0,00	2.500,00
2012.0.14.1620.0.22103	Combustibles	100,00	0,00	100,00	0,00	0,00	0,00	0,00	100,00
2012.0.14.1620.0.22104	Vestuario	100,00	0,00	100,00	0,00	0,00	0,00	0,00	100,00
2012.0.14.1620.0.22110	Productos limpieza	33.000,00	0,00	33.000,00	59.060,72	59.060,72	59.060,72	0,00	-26.060,72
2012.0.14.1620.0.22400	Primas de seguros	900,00	0,00	900,00	0,00	0,00	0,00	0,00	900,00
2012.0.14.1620.0.22601	ATENCIÓN PROTOCOLARIA	0,00	0,00	0,00	0,00	0,00	0,00	0,00	0,00
2012.0.14.1620.0.22700	Limpieza y aseo	15.860.000,00	13.038.621,46	28.898.621,46	26.596.526,85	26.596.526,85	23.075.322,93	3.521.203,92	2.302.094,61
2012.0.14.1620.0.22706	Estudios y trabajos tècnicos	0,00	0,00	0,00	29.150,00	29.150,00	29.150,00	0,00	-29.150,00
2012.0.14.1620.0.23020	Dietas personal no direct	300,00	0,00	300,00	0,00	0,00	0,00	0,00	300,00
2012.0.14.1620.0.46700	A Consorcios	50.000,00	-18.000,00	32.000,00	31.174,01	31.174,01	15.587,01	15.587,00	825,99
2012.0.14.1620.0.60100	INVERSIÓN: INFRAESTRUCTURAS	0,00	0,00	0,00	0,00	0,00	0,00	0,00	0,00
2012.0.14.1650.0.21300	Conserv. instalaciones	790.000,00	102.537,15	892.537,15	792.967,29	784.904,58	613.017,08	171.887,50	107.632,57
2012.0.14.1650.0.22100	Energ¡a el,ctrica	870.000,00	0,00	870.000,00	3.193.469,40	3.193.469,40	2.174.008,32	1.019.461,08	-2.323.469,40
2012.0.14.1710.0.12000	SUELDOS DEL GRUPO A1	0,00	0,00	0,00	0,00	0,00	0,00	0,00	0,00
2012.0.14.1710.0.12001	Sueldos del Grupo A2.	13.425,72	0,00	13.425,72	10.289,18	10.289,18	10.289,18	0,00	3.136,54
2012.0.14.1710.0.12003	SUELDOS DEL GRUPO C1	0,00	0,00	0,00	0,00	0,00	0,00	0,00	0,00
2012.0.14.1710.0.12004	SUELDOS DEL GRUPO C2	0,00	0,00	0,00	0,00	0,00	0,00	0,00	0,00
2012.0.14.1710.0.12005	Sueldos del Grupo E.	88.943,55	83.665,70	172.609,25	99.504,17	99.504,17	99.504,17	0,00	73.105,08
2012.0.14.1710.0.12006	Trienios.	18.651,40	0,00	18.651,40	21.662,04	21.662,04	21.662,04	0,00	-3.010,64

© IVAL Informática

ESTADO DE LIQUIDACIÓN DEL PRESUPUESTO

I. LIQUIDACIÓN DEL PRESUPUESTO DE GASTOS

Aplicacion presupuestaria	Descripción	Créditos presupuestarios			Gastos comprometidos	Obligaciones reconocidas netas	Pagos	Obligaciones pendientes a 31 de diciembre	Remanentes de crédito
		Iniciales	Modificaciones	Definitivos					
2012.0.14.1710.0.12009	OTRAS RETRIBUCIONES BÁSICAS	0,00	0,00	0,00	0,00	0,00	0,00	0,00	0,00
2012.0.14.1710.0.12100	Complemento de destino.	57.228,26	0,00	57.228,26	61.079,80	61.079,80	61.079,80	0,00	-3.851,54
2012.0.14.1710.0.12101	Complemento espec¡fico	99.956,77	0,00	99.956,77	112.994,10	112.994,10	112.994,10	0,00	-13.037,33
2012.0.14.1710.0.12103	OTROS COMPLEMENTOS	0,00	0,00	0,00	0,00	0,00	0,00	0,00	0,00
2012.0.14.1710.0.13000	Retribuciones básicas.	0,00	0,00	0,00	9.857,91	9.857,91	9.857,91	0,00	-9.857,91
2012.0.14.1710.0.13001	HORAS EXTRAORDINARIAS	0,00	0,00	0,00	0,00	0,00	0,00	0,00	0,00
2012.0.14.1710.0.13002	Otras remuneraciones.	0,00	0,00	0,00	7.068,48	7.068,48	7.068,48	0,00	-7.068,48
2012.0.14.1710.0.15000	Productividad.	4.983,20	0,00	4.983,20	4.497,88	4.497,88	4.497,88	0,00	485,32
2012.0.14.1710.0.15100	Gratificaciones.	0,00	0,00	0,00	0,00	0,00	0,00	0,00	0,00
2012.0.14.1710.0.16001	Seguridad Social funciona	84.785,67	0,00	84.785,67	118.520,64	118.520,64	118.520,64	0,00	-33.734,97
2012.0.14.1710.0.16002	Seguridad Social Laboral	0,00	0,00	0,00	6.166,07	6.166,07	6.166,07	0,00	-6.166,07
2012.0.14.1710.0.20400	Alquiler veh¡culos	100,00	0,00	100,00	0,00	0,00	0,00	0,00	100,00
2012.0.14.1710.0.21000	Conserv. infraestructura	946.148,15	104.620,92	1.050.769,07	1.058.113,11	1.058.112,61	672.423,06	385.689,55	-7.343,54
2012.0.14.1710.0.21200	Conservaci¢n edificios	300,00	0,00	300,00	0,00	0,00	0,00	0,00	300,00
2012.0.14.1710.0.21300	Conserv. instalaciones	10.000,00	0,00	10.000,00	2.982,82	2.982,82	2.982,82	0,00	7.017,18
2012.0.14.1710.0.60000	INVERSIÓN: BIENES NATURALES	0,00	0,00	0,00	0,00	0,00	0,00	0,00	0,00
2012.0.14.1710.0.60500	INVERSIÓN: MOBILIARIO	0,00	0,00	0,00	0,00	0,00	0,00	0,00	0,00
2012.0.14.9290.0.12000	Sueldos del Grupo A1.	15.526,70	0,00	15.526,70	26.200,10	26.200,10	26.200,10	0,00	-10.673,40
2012.0.14.9290.0.12001	SUELDOS DEL GRUPO A2	13.425,72	0,00	13.425,72	1.917,96	1.917,96	1.917,96	0,00	11.507,76
2012.0.14.9290.0.12003	Sueldos del Grupo C1.	10.080,28	-817,74	9.262,54	9.262,54	9.262,54	9.262,54	0,00	0,00
2012.0.14.9290.0.12004	Sueldos del Grupo C2.	25.168,50	-1.477,42	23.691,08	23.691,08	23.691,08	23.691,08	0,00	0,00
2012.0.14.9290.0.12005	Sueldos del Grupo E.	508.066,04	-53.620,09	454.445,95	454.445,95	454.445,95	454.445,95	0,00	0,00
2012.0.14.9290.0.12006	Trienios.	78.738,90	-7.287,20	71.451,70	71.451,70	71.451,70	71.451,70	0,00	0,00
2012.0.14.9290.0.12009	OTRAS RETRIBUCIONES BÁSICAS	0,00	0,00	0,00	0,00	0,00	0,00	0,00	0,00
2012.0.14.9290.0.12100	Complemento de destino.	323.087,17	-23.162,31	299.924,86	299.924,86	299.924,86	299.924,86	0,00	0,00
2012.0.14.9290.0.12101	Complemento espec¡fico	533.855,54	-68.102,55	465.752,99	465.752,99	465.752,99	465.752,99	0,00	0,00
2012.0.14.9290.0.12103	Otros complementos.	1.377,84	0,00	1.377,84	1.377,84	1.377,84	1.377,84	0,00	0,00
2012.0.14.9290.0.12104	Nocturnidad	1.339,92	0,00	1.339,92	1.339,92	1.339,92	1.339,92	0,00	0,00
2012.0.14.9290.0.13000	Retribuciones básicas.	110.936,14	-10.012,71	100.923,43	100.923,43	100.923,43	100.923,43	0,00	0,00
2012.0.14.9290.0.13001	Horas extraordinarias	0,00	0,00	0,00	0,00	0,00	0,00	0,00	0,00
2012.0.14.9290.0.13002	Otras remuneraciones.	104.951,84	-22.120,50	82.831,34	82.831,34	82.831,34	82.831,34	0,00	0,00
2012.0.14.9290.0.15000	Productividad.	60.396,36	0,00	60.396,36	66.147,60	66.147,60	66.147,60	0,00	-5.751,24
2012.0.14.9290.0.15100	Gratificaciones.	0,00	0,00	0,00	7.079,07	7.079,07	7.079,07	0,00	-7.079,07
2012.0.14.9290.0.16001	Seguridad Social funciona	478.499,04	-14.870,09	463.628,95	453.792,15	453.792,15	453.792,15	0,00	9.836,80

© IVAL Informática

ESTADO DE LIQUIDACIÓN DEL PRESUPUESTO

I. LIQUIDACIÓN DEL PRESUPUESTO DE GASTOS

Aplicacion presupuestaria	Descripción	Créditos presupuestarios			Gastos comprometidos	Obligaciones reconocidas netas	Pagos	Obligaciones pendientes a 31 de diciembre	Remanentes de crédito
		Iniciales	Modificaciones	Definitivos					
2012.0.14.9290.0.16002	Seguridad Social Laboral	75.485,51	0,00	75.485,51	71.524,08	71.524,08	71.524,08	0,00	3.961,43
2012.0.14.9290.0.16400	Complemento familiar	1.374,36	0,00	1.374,36	3.176,64	3.176,64	3.176,64	0,00	-1.802,28
2012.0.14.9290.0.20200	Alquiler edificios	18.000,00	0,00	18.000,00	10.427,16	10.427,16	10.427,16	0,00	7.572,84
2012.0.14.9290.0.20300	Arrendamientos de maquina	500,00	0,00	500,00	0,00	0,00	0,00	0,00	500,00
2012.0.14.9290.0.20400	Alquiler veh¡culos	30.000,00	0,00	30.000,00	8.164,22	8.164,22	8.164,22	0,00	21.835,78
2012.0.14.9290.0.21000	Conserv. infraestructura	310.000,00	15.000,00	325.000,00	228.035,38	214.116,41	112.393,05	101.723,36	110.883,59
2012.0.14.9290.0.21200	Conservaci¢n edificios	170.000,00	0,00	170.000,00	36.403,30	34.607,04	30.753,55	3.853,49	135.392,96
2012.0.14.9290.0.21300	Conserv. instalaciones	621.000,00	0,00	621.000,00	453.294,80	364.111,91	254.834,26	109.277,65	256.888,09
2012.0.14.9290.0.21400	Conservaci¢n veh¡culos	55.000,00	0,00	55.000,00	65.205,37	45.949,11	37.165,32	8.783,79	9.050,89
2012.0.14.9290.0.21500	Convervaci¢n mobiliario	5.000,00	0,00	5.000,00	0,00	0,00	0,00	0,00	5.000,00
2012.0.14.9290.0.22000	Material oficina	1.000,00	0,00	1.000,00	20.036,48	20.036,48	797,48	19.239,00	-19.036,48
2012.0.14.9290.0.22001	Prensa, revistas, libros	100,00	0,00	100,00	435,54	435,54	0,00	435,54	-335,54
2012.0.14.9290.0.22100	Energ¡a el,ctrica	1.239.747,27	-176.000,00	1.063.747,27	1.046.531,00	1.046.531,00	1.035.348,67	11.182,33	17.216,27
2012.0.14.9290.0.22103	Combustibles	135.000,00	0,00	135.000,00	158.854,78	158.854,78	130.900,15	27.954,63	-23.854,78
2012.0.14.9290.0.22104	Vestuario	15.000,00	0,00	15.000,00	22.062,92	2.704,35	1.751,06	953,29	12.295,65
2012.0.14.9290.0.22110	Productos limpieza	30.000,00	0,00	30.000,00	3.325,04	3.325,04	3.325,04	0,00	26.674,96
2012.0.14.9290.0.22200	Servicios Telecomunicacio	860.000,00	105.000,00	965.000,00	1.767.206,63	1.767.206,63	880.361,36	886.845,27	-802.206,63
2012.0.14.9290.0.22300	Transportes.	500,00	0,00	500,00	2.728,75	0,00	0,00	0,00	500,00
2012.0.14.9290.0.22400	Primas de seguros	380.000,00	0,00	380.000,00	430.932,01	430.932,01	371.241,21	59.690,80	-50.932,01
2012.0.14.9290.0.22500	Tributos estatales	60.000,00	0,00	60.000,00	3.310,49	3.310,49	1.467,80	1.842,69	56.689,51
2012.0.14.9290.0.22601	Atenciones protocolarias	3.500,00	0,00	3.500,00	0,00	0,00	0,00	0,00	3.500,00
2012.0.14.9290.0.22604	Jurídicos, contenciosos	70.000,00	0,00	70.000,00	973,96	973,96	973,96	0,00	69.026,04
2012.0.14.9290.0.22606	Reuniones y conferencias	135.000,00	0,00	135.000,00	3.479,82	3.479,82	3.479,82	0,00	131.520,18
2012.0.14.9290.0.22700	Limpieza y aseo	462.000,00	852.378,89	1.314.378,89	1.124.023,37	1.124.023,37	1.021.447,22	102.576,15	190.355,52
2012.0.14.9290.0.22706	Estudios y trab. t,cnicos	0,00	0,00	0,00	0,00	0,00	0,00	0,00	0,00
2012.0.14.9290.0.23020	Dietas personal no direct	500,00	0,00	500,00	0,00	0,00	0,00	0,00	500,00
2012.0.14.9290.0.23100	Locomoci¢n	200,00	0,00	200,00	613,30	613,30	613,30	0,00	-413,30
2012.0.14.9290.0.62400	Inversi¢n veh¡culos	0,00	0,00	0,00	0,00	0,00	0,00	0,00	0,00
2012.0.15.1330.0.21000	Conservacion Infraestructuras	0,00	0,00	0,00	2.253,63	0,00	0,00	0,00	0,00
2012.0.15.1330.0.22706	ESTUDIOS Y TRAB. TÉCNICOS	51.000,00	-48.700,00	2.300,00	0,00	0,00	0,00	0,00	2.300,00
2012.0.15.1610.0.21000	Conserv. infraestructura	0,00	0,00	0,00	0,00	0,00	0,00	0,00	0,00
2012.0.15.1610.0.22500	Tributos estatales	0,00	0,00	0,00	0,00	0,00	0,00	0,00	0,00
2012.0.15.1610.0.46700	A Consorcios	0,00	0,00	0,00	0,00	0,00	0,00	0,00	0,00
2012.0.15.1690.0.21000	Conserv. infraestructura	0,00	0,00	0,00	0,00	0,00	0,00	0,00	0,00

© IVAL Informática

ESTADO DE LIQUIDACIÓN DEL PRESUPUESTO

I. LIQUIDACIÓN DEL PRESUPUESTO DE GASTOS

Aplicacion presupuestaria	Descripción	Créditos presupuestarios			Gastos comprometidos	Obligaciones reconocidas netas	Pagos	Obligaciones pendientes a 31 de diciembre	Remanentes de crédito
		Iniciales	Modificaciones	Definitivos					
2012.0.15.1690.137.61300	Inversi¢n instalaciones	0,00	0,00	0,00	0,00	0,00	0,00	0,00	0,00
2012.0.16.1320.0.12000	Sueldos del Grupo A1.	62.106,80	-6.134,96	55.971,84	55.971,84	55.971,84	55.971,84	0,00	0,00
2012.0.16.1320.0.12001	Sueldos del Grupo A2.	164.465,07	-9.886,70	154.578,37	154.578,37	154.578,37	154.578,37	0,00	0,00
2012.0.16.1320.0.12003	Sueldos del Grupo C1.	2.443.865,40	-308.200,05	2.135.665,35	2.135.665,35	2.135.665,35	2.135.665,35	0,00	0,00
2012.0.16.1320.0.12004	Sueldos del Grupo C2.	16.779,00	0,00	16.779,00	26.949,87	26.949,87	26.949,87	0,00	-10.170,87
2012.0.16.1320.0.12005	Sueldos del Grupo E.	0,00	0,00	0,00	0,00	0,00	0,00	0,00	0,00
2012.0.16.1320.0.12006	Trienios.	642.419,83	-64.375,70	578.044,13	577.843,87	577.843,87	577.843,87	0,00	200,26
2012.0.16.1320.0.12100	Complemento de destino.	1.501.612,92	-153.943,58	1.347.669,34	1.336.056,80	1.336.056,80	1.336.056,80	0,00	11.612,54
2012.0.16.1320.0.12101	Complemento espec¡fico	2.774.799,29	0,00	2.774.799,29	2.500.302,67	2.500.302,67	2.500.302,67	0,00	274.496,62
2012.0.16.1320.0.12103	Otros complementos.	21.665,88	0,00	21.665,88	21.665,88	21.665,88	21.665,88	0,00	0,00
2012.0.16.1320.0.12104	Nocturnidad	332.090,71	0,00	332.090,71	284.692,32	284.692,32	284.692,32	0,00	47.398,39
2012.0.16.1320.0.13000	Retribuciones básicas.	92.818,64	0,00	92.818,64	185.157,61	185.157,61	185.157,61	0,00	-92.338,97
2012.0.16.1320.0.13001	Horas extraordinarias	17.351,40	0,00	17.351,40	54.383,56	54.383,56	54.383,56	0,00	-37.032,16
2012.0.16.1320.0.13002	Otras remuneraciones.	114.773,82	0,00	114.773,82	213.803,44	213.803,44	213.803,44	0,00	-99.029,62
2012.0.16.1320.0.15000	Productividad.	797.570,65	0,00	797.570,65	911.035,83	911.035,83	911.035,83	0,00	-113.465,18
2012.0.16.1320.0.15100	Gratificaciones.	507.336,90	0,00	507.336,90	351.271,84	351.271,84	351.271,84	0,00	156.065,06
2012.0.16.1320.0.16001	Seguridad Social funciona	2.521.773,73	0,00	2.521.773,73	2.549.823,69	2.549.823,69	2.549.823,69	0,00	-28.049,96
2012.0.16.1320.0.16002	Seguridad Social Laboral	73.514,42	0,00	73.514,42	183.200,53	183.200,53	183.200,53	0,00	-109.686,11
2012.0.16.1320.0.16200	FORMACIÓN PERSONAL	0,00	0,00	0,00	0,00	0,00	0,00	0,00	0,00
2012.0.16.1320.0.16400	Complemento familiar	3.604,56	0,00	3.604,56	3.604,56	3.604,56	3.604,56	0,00	0,00
2012.0.16.1320.0.20400	Alquiler veh¡culos	262.000,00	0,00	262.000,00	269.535,70	233.287,53	227.780,71	5.506,82	28.712,47
2012.0.16.1320.0.20500	Alquiler mobiliario	300,00	0,00	300,00	18.000,00	18.000,00	0,00	18.000,00	-17.700,00
2012.0.16.1320.0.21000	Conserv. infraestructura	100.000,00	47.800,00	147.800,00	158.369,06	153.025,81	98.734,83	54.290,98	-5.225,81
2012.0.16.1320.0.21200	Conservaci¢n edificios	300,00	0,00	300,00	4.357,49	4.357,49	4.357,49	0,00	-4.057,49
2012.0.16.1320.0.21300	Conserv. instalaciones	55.000,00	0,00	55.000,00	80.997,84	78.708,57	24.013,38	54.695,19	-23.708,57
2012.0.16.1320.0.21400	Conservaci¢n veh¡culos	50.000,00	0,00	50.000,00	42.785,85	35.639,59	23.327,00	12.312,59	14.360,41
2012.0.16.1320.0.21500	Convervaci¢n mobiliario	25.000,00	0,00	25.000,00	18.469,85	16.090,35	8.969,85	7.120,50	8.909,65
2012.0.16.1320.0.21600	Conservaci¢n inform tica	6.000,00	0,00	6.000,00	2.500,00	2.500,00	1.900,00	600,00	3.500,00
2012.0.16.1320.0.22000	Material oficina	30.000,00	0,00	30.000,00	21.249,39	17.984,69	12.138,47	5.846,22	12.015,31
2012.0.16.1320.0.22001	Prensa, revistas, libros	200,00	0,00	200,00	118,28	118,28	118,28	0,00	81,72
2012.0.16.1320.0.22103	Combustibles	35.000,00	0,00	35.000,00	68.414,43	68.414,42	62.758,86	5.655,56	-33.414,42
2012.0.16.1320.0.22104	Vestuario	80.000,00	0,00	80.000,00	48.908,03	48.383,51	18.077,13	30.306,38	31.616,49
2012.0.16.1320.0.22105	Productos alimenticios	4.500,00	0,00	4.500,00	10.902,06	10.902,06	10.902,06	0,00	-6.402,06
2012.0.16.1320.0.22110	Productos limpieza	200,00	0,00	200,00	1.202,54	1.202,54	1.202,54	0,00	-1.002,54

© IVAL Informática

ESTADO DE LIQUIDACIÓN DEL PRESUPUESTO

I. LIQUIDACIÓN DEL PRESUPUESTO DE GASTOS

Aplicacion presupuestaria	Descripción	Créditos presupuestarios			Gastos comprometidos	Obligaciones reconocidas netas	Pagos	Obligaciones pendientes a 31 de diciembre	Remanentes de crédito
		Iniciales	Modificaciones	Definitivos					
2012.0.16.1320.0.22201	Postales	200,00	0,00	200,00	0,00	0,00	0,00	0,00	200,00
2012.0.16.1320.0.22400	Primas de seguros	17.000,00	0,00	17.000,00	1.455,00	1.455,00	1.455,00	0,00	15.545,00
2012.0.16.1320.0.22601	Atenciones protocolarias	3.000,00	0,00	3.000,00	149,75	149,75	149,75	0,00	2.850,25
2012.0.16.1320.0.22604	Jurídicos, contenciosos	5.000,00	0,00	5.000,00	0,00	0,00	0,00	0,00	5.000,00
2012.0.16.1320.0.22606	Reuniones y conferencias	4.000,00	0,00	4.000,00	4.639,42	4.630,41	4.630,41	0,00	-630,41
2012.0.16.1320.0.22700	Limpieza y aseo	96.600,00	256.149,67	352.749,67	301.023,95	301.023,95	266.917,07	34.106,88	51.725,72
2012.0.16.1320.0.22706	Estudios y trab. t,cnicos	0,00	0,00	0,00	10.520,00	10.520,00	10.520,00	0,00	-10.520,00
2012.0.16.1320.0.23020	Dietas personal no direct	5.000,00	0,00	5.000,00	8.223,05	8.223,05	7.971,13	251,92	-3.223,05
2012.0.16.1320.0.23100	Locomoci¢n	1.800,00	0,00	1.800,00	3.981,11	3.981,11	2.528,09	1.453,02	-2.181,11
2012.0.16.1320.0.23300	Otras indemnizaciones.	1.800,00	0,00	1.800,00	5.089,64	5.089,64	4.048,44	1.041,20	-3.289,64
2012.0.16.1320.0.48900	Otras transferencias	0,00	0,00	0,00	0,00	0,00	0,00	0,00	0,00
2012.0.16.1320.0.60900	INVERSIÓN: INSTALACIONES	0,00	0,00	0,00	0,00	0,00	0,00	0,00	0,00
2012.0.16.1320.0.62200	Inversión otras construcciones	0,00	0,00	0,00	0,00	0,00	0,00	0,00	0,00
2012.0.16.1320.0.62400	INVERSIÓN: VEHÍCULOS	0,00	0,00	0,00	0,00	0,00	0,00	0,00	0,00
2012.0.16.1340.0.46700	A Consorcios	0,00	0,00	0,00	0,00	0,00	0,00	0,00	0,00
2012.0.16.1350.0.46700	TRANSFERENCIAS CONSORCIOS	540.000,00	0,00	540.000,00	537.980,36	537.980,36	537.980,36	0,00	2.019,64
2012.0.17.3400.0.12000	SUELDOS DEL GRUPO A1	0,00	0,00	0,00	0,00	0,00	0,00	0,00	0,00
2012.0.17.3400.0.12001	Sueldos del Grupo A2.	13.425,72	0,00	13.425,72	12.207,14	12.207,14	12.207,14	0,00	1.218,58
2012.0.17.3400.0.12003	Sueldos del Grupo C1.	171.364,76	-1.649,97	169.714,79	148.480,03	148.480,03	148.480,03	0,00	21.234,76
2012.0.17.3400.0.12004	Sueldos del Grupo C2.	8.389,50	0,00	8.389,50	15.569,58	15.569,58	15.569,58	0,00	-7.180,08
2012.0.17.3400.0.12005	Sueldos del Grupo E.	1.066,47	0,00	1.066,47	0,00	0,00	0,00	0,00	1.066,47
2012.0.17.3400.0.12006	Trienios.	40.357,96	0,00	40.357,96	38.824,65	38.824,65	38.824,65	0,00	1.533,31
2012.0.17.3400.0.12009	OTRAS RETRIBUCIONES BÁSICAS	0,00	0,00	0,00	0,00	0,00	0,00	0,00	0,00
2012.0.17.3400.0.12100	Complemento de destino.	108.789,69	0,00	108.789,69	99.388,82	99.388,82	99.388,82	0,00	9.400,87
2012.0.17.3400.0.12101	Complemento espec¡fico	128.528,49	0,00	128.528,49	117.241,52	117.241,52	117.241,52	0,00	11.286,97
2012.0.17.3400.0.12103	OTROS COMPLEMENTOS	0,00	0,00	0,00	0,00	0,00	0,00	0,00	0,00
2012.0.17.3400.0.13000	Retribuciones básicas.	108.674,54	0,00	108.674,54	168.261,87	168.261,87	168.261,87	0,00	-59.587,33
2012.0.17.3400.0.13001	HORAS EXTRAORDINARIAS	0,00	0,00	0,00	0,00	0,00	0,00	0,00	0,00
2012.0.17.3400.0.13002	Otras remuneraciones.	91.546,01	0,00	91.546,01	132.433,63	132.433,63	132.433,63	0,00	-40.887,62
2012.0.17.3400.0.15000	Productividad.	47.937,40	0,00	47.937,40	51.251,72	51.251,72	51.251,72	0,00	-3.314,32
2012.0.17.3400.0.15100	Gratificaciones.	0,00	0,00	0,00	0,00	0,00	0,00	0,00	0,00
2012.0.17.3400.0.16001	Seguridad Social funciona	131.791,36	0,00	131.791,36	107.278,46	107.278,46	107.278,46	0,00	24.512,90
2012.0.17.3400.0.16002	Seguridad Social Laboral	66.634,58	0,00	66.634,58	68.053,16	68.053,16	68.053,16	0,00	-1.418,58
2012.0.17.3400.0.16400	COMPLEMENTO FAMILIAR	0,00	0,00	0,00	0,00	0,00	0,00	0,00	0,00

© IVAL Informática

ESTADO DE LIQUIDACIÓN DEL PRESUPUESTO

I. LIQUIDACIÓN DEL PRESUPUESTO DE GASTOS

Aplicacion presupuestaria	Descripción	Créditos presupuestarios			Gastos comprometidos	Obligaciones reconocidas netas	Pagos	Obligaciones pendientes a 31 de diciembre	Remanentes de crédito
		Iniciales	Modificaciones	Definitivos					
2012.0.17.3400.0.20000	Arrendamientos de terreno	100,00	0,00	100,00	0,00	0,00	0,00	0,00	100,00
2012.0.17.3400.0.20200	Alquiler edificios	0,00	0,00	0,00	0,00	0,00	0,00	0,00	0,00
2012.0.17.3400.0.20300	Arrendamientos de maquina	450,00	0,00	450,00	0,00	0,00	0,00	0,00	450,00
2012.0.17.3400.0.20400	ALQUILER VEHÍCULOS	0,00	0,00	0,00	0,00	0,00	0,00	0,00	0,00
2012.0.17.3400.0.21000	Conserv. infraestructura	45.000,00	0,00	45.000,00	28.181,25	28.181,25	10.353,85	17.827,40	16.818,75
2012.0.17.3400.0.21200	Conservaci¢n edificios	1.000,00	0,00	1.000,00	2.326,80	2.326,80	2.326,80	0,00	-1.326,80
2012.0.17.3400.0.21300	Conserv. instalaciones	140.000,00	49.724,35	189.724,35	23.862,58	23.861,79	20.519,84	3.341,95	165.862,56
2012.0.17.3400.0.21400	Conservaci¢n veh¡culos	4.000,00	0,00	4.000,00	504,21	504,21	0,00	504,21	3.495,79
2012.0.17.3400.0.21500	Convervaci¢n mobiliario	500,00	0,00	500,00	0,00	0,00	0,00	0,00	500,00
2012.0.17.3400.0.22000	Material oficina	200,00	0,00	200,00	0,00	0,00	0,00	0,00	200,00
2012.0.17.3400.0.22102	Gas.	200,00	0,00	200,00	0,00	0,00	0,00	0,00	200,00
2012.0.17.3400.0.22103	Combustibles	5.000,00	0,00	5.000,00	5.474,45	5.474,45	5.474,45	0,00	-474,45
2012.0.17.3400.0.22104	Vestuario	10.000,00	0,00	10.000,00	8.014,88	6.059,78	2.042,79	4.016,99	3.940,22
2012.0.17.3400.0.22110	Productos limpieza	500,00	0,00	500,00	2.227,96	2.227,96	2.227,96	0,00	-1.727,96
2012.0.17.3400.0.22201	Postales	200,00	0,00	200,00	174,81	174,81	174,81	0,00	25,19
2012.0.17.3400.0.22300	Transportes.	304.000,00	-32.700,00	271.300,00	160.000,00	80.557,33	23.748,55	56.808,78	190.742,67
2012.0.17.3400.0.22400	Primas de seguros	34.000,00	0,00	34.000,00	46.226,41	31.026,42	12.054,08	18.972,34	2.973,58
2012.0.17.3400.0.22601	Atenciones protocolarias	500,00	0,00	500,00	3.568,70	3.568,70	0,00	3.568,70	-3.068,70
2012.0.17.3400.0.22602	Publicidad y propaganda.	0,00	0,00	0,00	8.918,23	8.918,23	0,00	8.918,23	-8.918,23
2012.0.17.3400.0.22607	FESTEJOS	0,00	0,00	0,00	0,00	0,00	0,00	0,00	0,00
2012.0.17.3400.0.22609	Festejos populares	170.000,00	0,00	170.000,00	203.952,95	202.520,26	118.783,34	83.736,92	-32.520,26
2012.0.17.3400.0.22706	Estudios y trab. t,cnicos	41.000,00	0,00	41.000,00	19.581,50	18.591,05	15.269,60	3.321,45	22.408,95
2012.0.17.3400.0.23020	Dietas personal no direct	6.000,00	0,00	6.000,00	1.678,23	1.678,23	1.538,71	139,52	4.321,77
2012.0.17.3400.0.47000	Subvenciones para fomento	0,00	0,00	0,00	0,00	0,00	0,00	0,00	0,00
2012.0.17.3400.0.48100	Becas	0,00	0,00	0,00	0,00	0,00	0,00	0,00	0,00
2012.0.17.3400.0.48900	Otras transferencias	33.000,00	12.000,00	45.000,00	45.000,00	45.000,00	15.000,00	30.000,00	0,00
2012.0.17.3420.0.12000	SUELDOS DEL GRUPO A1	0,00	0,00	0,00	0,00	0,00	0,00	0,00	0,00
2012.0.17.3420.0.12001	SUELDOS DEL GRUPO A2	0,00	0,00	0,00	0,00	0,00	0,00	0,00	0,00
2012.0.17.3420.0.12003	Sueldos del Grupo C1.	20.160,56	0,00	20.160,56	18.525,08	18.525,08	18.525,08	0,00	1.635,48
2012.0.17.3420.0.12004	Sueldos del Grupo C2.	16.779,00	0,00	16.779,00	22.737,54	22.737,54	22.737,54	0,00	-5.958,54
2012.0.17.3420.0.12005	Sueldos del Grupo E.	138.854,32	0,00	138.854,32	132.022,59	132.022,59	132.022,59	0,00	6.831,73
2012.0.17.3420.0.12006	Trienios.	17.156,70	0,00	17.156,70	19.681,65	19.681,65	19.681,65	0,00	-2.524,95
2012.0.17.3420.0.12009	OTRAS RETRIBUCIONES BÁSICAS	0,00	0,00	0,00	0,00	0,00	0,00	0,00	0,00
2012.0.17.3420.0.12100	Complemento de destino.	99.640,91	0,00	99.640,91	98.244,50	98.244,50	98.244,50	0,00	1.396,41

© IVAL Informática

ESTADO DE LIQUIDACIÓN DEL PRESUPUESTO

I. LIQUIDACIÓN DEL PRESUPUESTO DE GASTOS

Aplicacion presupuestaria	Descripción	Créditos presupuestarios			Gastos comprometidos	Obligaciones reconocidas netas	Pagos	Obligaciones pendientes a 31 de diciembre	Remanentes de crédito
		Iniciales	Modificaciones	Definitivos					
2012.0.17.3420.0.12101	Complemento espec¡fico	131.553,67	0,00	131.553,67	139.621,40	139.621,40	139.621,40	0,00	-8.067,73
2012.0.17.3420.0.12103	Otros complementos.	0,00	0,00	0,00	0,00	0,00	0,00	0,00	0,00
2012.0.17.3420.0.12104	Nocturnidad	5.265,36	0,00	5.265,36	10.311,33	10.311,33	10.311,33	0,00	-5.045,97
2012.0.17.3420.0.13000	Retribuciones básicas.	152.348,13	0,00	152.348,13	102.614,59	102.614,59	102.614,59	0,00	49.733,54
2012.0.17.3420.0.13001	Horas extraordinarias	2.632,68	0,00	2.632,68	2.632,68	2.632,68	2.632,68	0,00	0,00
2012.0.17.3420.0.13002	Otras remuneraciones.	146.958,84	0,00	146.958,84	86.800,91	86.800,91	86.800,91	0,00	60.157,93
2012.0.17.3420.0.15000	Productividad.	40.058,88	0,00	40.058,88	41.323,07	41.323,07	41.323,07	0,00	-1.264,19
2012.0.17.3420.0.15100	Gratificaciones.	0,00	0,00	0,00	0,00	0,00	0,00	0,00	0,00
2012.0.17.3420.0.16001	Seguridad Social funciona	120.218,18	0,00	120.218,18	188.841,02	188.841,02	188.841,02	0,00	-68.622,84
2012.0.17.3420.0.16002	Seguridad Social Laboral	101.692,41	0,00	101.692,41	87.829,21	87.829,21	87.829,21	0,00	13.863,20
2012.0.17.3420.0.16400	Complemento familiar	3.176,64	0,00	3.176,64	3.176,64	3.176,64	3.176,64	0,00	0,00
2012.0.17.3420.0.21200	Conservaci¢n edificios	5.000,00	0,00	5.000,00	31.752,85	31.752,85	31.752,85	0,00	-26.752,85
2012.0.17.3420.0.21300	Conserv. instalaciones	140.000,00	0,00	140.000,00	326.246,53	310.201,86	99.101,20	211.100,66	-170.201,86
2012.0.17.3420.0.21400	Conservaci¢n veh¡culos	2.500,00	0,00	2.500,00	0,00	0,00	0,00	0,00	2.500,00
2012.0.17.3420.0.21500	Convervaci¢n mobiliario	3.000,00	0,00	3.000,00	7.425,20	7.425,20	727,98	6.697,22	-4.425,20
2012.0.17.3420.0.21600	Conservaci¢n inform tica	12.500,00	0,00	12.500,00	10.759,76	10.759,76	10.759,76	0,00	1.740,24
2012.0.17.3420.0.22000	Material oficina	6.000,00	0,00	6.000,00	7.388,87	7.388,87	7.253,00	135,87	-1.388,87
2012.0.17.3420.0.22103	Combustibles	38.000,00	0,00	38.000,00	57.288,78	57.288,78	44.636,47	12.652,31	-19.288,78
2012.0.17.3420.0.22104	Vestuario	2.000,00	0,00	2.000,00	0,00	0,00	0,00	0,00	2.000,00
2012.0.17.3420.0.22110	Productos limpieza	34.000,00	0,00	34.000,00	23.664,58	22.350,39	15.641,55	6.708,84	11.649,61
2012.0.17.3420.0.22201	Postales	100,00	0,00	100,00	0,00	0,00	0,00	0,00	100,00
2012.0.17.3420.0.22300	Transportes.	1.500,00	0,00	1.500,00	0,00	0,00	0,00	0,00	1.500,00
2012.0.17.3420.0.22609	Festejos populares	15.000,00	0,00	15.000,00	0,00	0,00	0,00	0,00	15.000,00
2012.0.17.3420.0.22700	Limpieza y aseo	288.000,00	681.435,75	969.435,75	799.611,33	799.611,33	797.611,33	2.000,00	169.824,42
2012.0.17.3420.0.22701	Seguridad.	9.000,00	0,00	9.000,00	9.500,00	9.500,00	9.500,00	0,00	-500,00
2012.0.17.3420.0.22706	Estudios y trab. t,cnicos	0,00	0,00	0,00	0,00	0,00	0,00	0,00	0,00
2012.0.17.3420.0.23020	Dietas personal no direct	100,00	0,00	100,00	0,00	0,00	0,00	0,00	100,00
2012.0.17.3420.0.23100	Locomoci¢n	500,00	0,00	500,00	0,00	0,00	0,00	0,00	500,00
2012.0.17.3420.0.62200	INVERSION EDIFICIOS	0,00	0,00	0,00	0,00	0,00	0,00	0,00	0,00
2012.0.18.2310.0.12000	Sueldos del Grupo A1.	15.526,70	-1.533,74	13.992,96	13.992,96	13.992,96	13.992,96	0,00	0,00
2012.0.18.2310.0.12001	Sueldos del Grupo A2.	0,00	0,00	0,00	24.414,28	24.414,28	24.414,28	0,00	-24.414,28
2012.0.18.2310.0.12003	Sueldos del Grupo C1.	10.080,28	-817,74	9.262,54	9.262,54	9.262,54	9.262,54	0,00	0,00
2012.0.18.2310.0.12004	Sueldos del Grupo C2.	0,00	0,00	0,00	0,00	0,00	0,00	0,00	0,00
2012.0.18.2310.0.12005	SUELDOS DEL GRUPO E	0,00	0,00	0,00	0,00	0,00	0,00	0,00	0,00

© IVAL Informática

ESTADO DE LIQUIDACIÓN DEL PRESUPUESTO

I. LIQUIDACIÓN DEL PRESUPUESTO DE GASTOS

Aplicacion presupuestaria	Descripción	Créditos presupuestarios			Gastos comprometidos	Obligaciones reconocidas netas	Pagos	Obligaciones pendientes a 31 de diciembre	Remanentes de crédito
		Iniciales	Modificaciones	Definitivos					
2012.0.18.2310.0.12006	Trienios.	3.772,58	0,00	3.772,58	9.745,95	9.745,95	9.745,95	0,00	-5.973,37
2012.0.18.2310.0.12009	OTRAS RETRIBUCIONES BÁSICAS	0,00	0,00	0,00	0,00	0,00	0,00	0,00	0,00
2012.0.18.2310.0.12100	Complemento de destino.	13.687,94	0,00	13.687,94	25.966,07	25.966,07	25.966,07	0,00	-12.278,13
2012.0.18.2310.0.12101	Complemento espec¡fico	17.695,16	0,00	17.695,16	43.689,44	43.689,44	43.689,44	0,00	-25.994,28
2012.0.18.2310.0.12103	Otros complementos.	0,00	0,00	0,00	3.132,12	3.132,12	3.132,12	0,00	-3.132,12
2012.0.18.2310.0.15000	Productividad.	0,00	0,00	0,00	0,00	0,00	0,00	0,00	0,00
2012.0.18.2310.0.16001	Seguridad Social funciona	15.312,19	0,00	15.312,19	36.618,55	36.618,55	36.618,55	0,00	-21.306,36
2012.0.18.2310.0.22000	Material oficina	100,00	0,00	100,00	0,00	0,00	0,00	0,00	100,00
2012.0.18.2310.0.22606	Reuniones y conferencias	100,00	0,00	100,00	0,00	0,00	0,00	0,00	100,00
2012.0.18.2310.0.22706	Estudios y trab. t,cnicos	100,00	0,00	100,00	0,00	0,00	0,00	0,00	100,00
2012.0.18.2310.0.48900	Otras transferencias	5.000,00	0,00	5.000,00	6.400,00	6.400,00	6.400,00	0,00	-1.400,00
2012.0.18.2311.0.12000	Sueldos del Grupo A1.	31.053,40	-3.067,48	27.985,92	27.985,92	27.985,92	27.985,92	0,00	0,00
2012.0.18.2311.0.12001	Sueldos del Grupo A2.	120.831,48	-21.589,30	99.242,18	99.242,18	99.242,18	99.242,18	0,00	0,00
2012.0.18.2311.0.12003	Sueldos del Grupo C1.	53.761,49	-2.133,82	51.627,67	27.845,65	27.845,65	27.845,65	0,00	23.782,02
2012.0.18.2311.0.12004	Sueldos del Grupo C2.	8.389,50	0,00	8.389,50	7.790,25	7.790,25	7.790,25	0,00	599,25
2012.0.18.2311.0.12005	Sueldos del Grupo E.	15.357,16	0,00	15.357,16	14.260,22	14.260,22	14.260,22	0,00	1.096,94
2012.0.18.2311.0.12006	Trienios.	48.599,18	0,00	48.599,18	38.864,01	38.864,01	38.864,01	0,00	9.735,17
2012.0.18.2311.0.12009	OTRAS RETRIBUCIONES BÁSICAS	0,00	0,00	0,00	0,00	0,00	0,00	0,00	0,00
2012.0.18.2311.0.12100	Complemento de destino.	125.049,63	0,00	125.049,63	98.396,37	98.396,37	98.396,37	0,00	26.653,26
2012.0.18.2311.0.12101	Complemento espec¡fico	163.290,23	0,00	163.290,23	125.096,90	125.096,90	125.096,90	0,00	38.193,33
2012.0.18.2311.0.12103	OTROS COMPLEMENTOS	3.132,12	0,00	3.132,12	0,00	0,00	0,00	0,00	3.132,12
2012.0.18.2311.0.13000	Retribuciones básicas.	14.097,02	0,00	14.097,02	31.202,40	31.202,40	31.202,40	0,00	-17.105,38
2012.0.18.2311.0.13001	HORAS EXTRAORDINARIAS	0,00	0,00	0,00	0,00	0,00	0,00	0,00	0,00
2012.0.18.2311.0.13002	Otras remuneraciones.	13.358,24	0,00	13.358,24	23.931,60	23.931,60	23.931,60	0,00	-10.573,36
2012.0.18.2311.0.15000	Productividad.	11.901,08	0,00	11.901,08	12.861,08	12.861,08	12.861,08	0,00	-960,00
2012.0.18.2311.0.15100	Gratificaciones.	0,00	0,00	0,00	0,00	0,00	0,00	0,00	0,00
2012.0.18.2311.0.16001	Seguridad Social funciona	146.249,55	0,00	146.249,55	151.379,08	151.379,08	151.379,08	0,00	-5.129,53
2012.0.18.2311.0.16002	Seguridad Social Laboral	8.483,68	0,00	8.483,68	25.247,44	25.247,44	25.247,44	0,00	-16.763,76
2012.0.18.2311.0.16008	ASIST. MEDICO FARMACEUTICA	1.802,28	0,00	1.802,28	0,00	0,00	0,00	0,00	1.802,28
2012.0.18.2311.0.16400	Complemento familiar	0,00	0,00	0,00	3.604,44	3.604,44	3.604,44	0,00	-3.604,44
2012.0.18.2311.0.21200	Conservaci¢n edificios	100,00	0,00	100,00	2.534,69	2.534,69	1.889,01	645,68	-2.434,69
2012.0.18.2311.0.21300	Conserv. instalaciones	500,00	0,00	500,00	59.018,85	58.968,85	58.968,85	0,00	-58.468,85
2012.0.18.2311.0.21400	Conservaci¢n veh¡culos	500,00	0,00	500,00	244,50	244,50	4,50	240,00	255,50
2012.0.18.2311.0.21500	Convervaci¢n mobiliario	2.000,00	0,00	2.000,00	118,00	118,00	118,00	0,00	1.882,00

© IVAL Informática

ESTADO DE LIQUIDACIÓN DEL PRESUPUESTO

I. LIQUIDACIÓN DEL PRESUPUESTO DE GASTOS

Aplicacion presupuestaria	Descripción	Créditos presupuestarios			Gastos comprometidos	Obligaciones reconocidas netas	Pagos	Obligaciones pendientes a 31 de diciembre	Remanentes de crédito
		Iniciales	Modificaciones	Definitivos					
2012.0.18.2311.0.22000	Material oficina	6.000,00	0,00	6.000,00	2.964,49	2.964,49	2.886,82	77,67	3.035,51
2012.0.18.2311.0.22103	Combustibles	2.500,00	0,00	2.500,00	1.451,91	1.451,91	1.105,67	346,24	1.048,09
2012.0.18.2311.0.22201	Postales	100,00	0,00	100,00	0,00	0,00	0,00	0,00	100,00
2012.0.18.2311.0.22400	Primas de seguros	1.500,00	0,00	1.500,00	420,93	420,93	420,93	0,00	1.079,07
2012.0.18.2311.0.22601	Atenciones protocolarias	500,00	0,00	500,00	0,00	0,00	0,00	0,00	500,00
2012.0.18.2311.0.22602	PUBLICIDAD	0,00	0,00	0,00	0,00	0,00	0,00	0,00	0,00
2012.0.18.2311.0.22606	Reuniones y conferencias	15.000,00	0,00	15.000,00	28.736,23	25.067,51	22.439,37	2.628,14	-10.067,51
2012.0.18.2311.0.22700	Limpieza y aseo	3.120,00	8.459,57	11.579,57	12.230,50	12.230,50	8.965,55	3.264,95	-650,93
2012.0.18.2311.0.22706	Estudios y trab. t,cnicos	39.000,00	30.000,00	69.000,00	37.939,24	21.894,51	13.059,16	8.835,35	47.105,49
2012.0.18.2311.0.23020	Dietas personal no direct	1.400,00	0,00	1.400,00	1.650,20	1.650,20	1.100,00	550,20	-250,20
2012.0.18.2311.0.23100	Locomoci¢n	3.000,00	0,00	3.000,00	1.067,76	1.067,76	443,48	624,28	1.932,24
2012.0.18.2311.0.45100	ORG. AUTÓNOMO. C.A.	0,00	0,00	0,00	0,00	0,00	0,00	0,00	0,00
2012.0.18.2311.0.48000	Atenciones Beneficas	680.000,00	4.262,50	684.262,50	524.574,91	366.808,14	339.706,24	27.101,90	317.454,36
2012.0.18.2311.0.48900	Otras transferencias	44.000,00	-20.000,00	24.000,00	40.000,00	40.000,00	35.000,00	5.000,00	-16.000,00
2012.0.18.2311.0.62500	INVERSIÓN: MOBILIARIO	0,00	0,00	0,00	0,00	0,00	0,00	0,00	0,00
2012.0.18.2311.0.63200	INVERSIÓN: CONSTRUCCIONES	58.968,85	-30.000,00	28.968,85	17.552,18	17.552,18	17.552,18	0,00	11.416,67
2012.0.18.2320.0.12000	SUELDOS DEL GRUPO A1	26.851,44	0,00	26.851,44	0,00	0,00	0,00	0,00	26.851,44
2012.0.18.2320.0.12001	Sueldos del Grupo A2.	0,00	0,00	0,00	12.207,14	12.207,14	12.207,14	0,00	-12.207,14
2012.0.18.2320.0.12003	SUELDOS DEL GRUPO C1	0,00	0,00	0,00	0,00	0,00	0,00	0,00	0,00
2012.0.18.2320.0.12004	Sueldos del Grupo C2.	16.779,00	0,00	16.779,00	8.983,29	8.983,29	8.983,29	0,00	7.795,71
2012.0.18.2320.0.12005	Sueldos del Grupo E.	7.678,58	0,00	7.678,58	6.855,87	6.855,87	6.855,87	0,00	822,71
2012.0.18.2320.0.12006	Trienios.	6.288,47	0,00	6.288,47	4.233,99	4.233,99	4.233,99	0,00	2.054,48
2012.0.18.2320.0.12009	OTRAS RETRIBUCIONES BÁSICAS	0,00	0,00	0,00	0,00	0,00	0,00	0,00	0,00
2012.0.18.2320.0.12100	Complemento de destino.	27.085,94	0,00	27.085,94	15.015,70	15.015,70	15.015,70	0,00	12.070,24
2012.0.18.2320.0.12101	Complemento espec¡fico	26.089,26	0,00	26.089,26	15.682,13	15.682,13	15.682,13	0,00	10.407,13
2012.0.18.2320.0.12103	Otros complementos.	1.410,72	0,00	1.410,72	1.351,93	1.351,93	1.351,93	0,00	58,79
2012.0.18.2320.0.13000	Retribuciones básicas.	36.775,06	0,00	36.775,06	49.356,11	49.356,11	49.356,11	0,00	-12.581,05
2012.0.18.2320.0.13001	HORAS EXTRAORDINARIAS	0,00	0,00	0,00	0,00	0,00	0,00	0,00	0,00
2012.0.18.2320.0.13002	Otras remuneraciones.	30.370,02	0,00	30.370,02	37.374,07	37.374,07	37.374,07	0,00	-7.004,05
2012.0.18.2320.0.15000	Productividad.	5.384,40	0,00	5.384,40	1.581,98	1.581,98	1.581,98	0,00	3.802,42
2012.0.18.2320.0.15100	GRATIFICACIONES	0,00	0,00	0,00	2.050,00	2.050,00	2.050,00	0,00	-2.050,00
2012.0.18.2320.0.16001	Seguridad Social funciona	31.049,02	0,00	31.049,02	19.286,37	19.286,37	19.286,37	0,00	11.762,65
2012.0.18.2320.0.16002	Seguridad Social Laboral	22.027,89	0,00	22.027,89	31.339,74	31.339,74	31.339,74	0,00	-9.311,85
2012.0.18.2320.0.16008	ASIST. MEDICO FARMACEUTICA	1.802,28	0,00	1.802,28	0,00	0,00	0,00	0,00	1.802,28

© IVAL Informática

ESTADO DE LIQUIDACIÓN DEL PRESUPUESTO

I. LIQUIDACIÓN DEL PRESUPUESTO DE GASTOS

Aplicacion presupuestaria	Descripción	Créditos presupuestarios			Gastos comprometidos	Obligaciones reconocidas netas	Pagos	Obligaciones pendientes a 31 de diciembre	Remanentes de crédito
		Iniciales	Modificaciones	Definitivos					
2012.0.18.2320.0.16400	Complemento familiar	0,00	0,00	0,00	1.802,28	1.802,28	1.802,28	0,00	-1.802,28
2012.0.18.2320.0.21300	Conserv. instalaciones	100,00	0,00	100,00	0,00	0,00	0,00	0,00	100,00
2012.0.18.2320.0.21500	Convervaci¢n mobiliario	300,00	0,00	300,00	0,00	0,00	0,00	0,00	300,00
2012.0.18.2320.0.22000	Material oficina	6.000,00	0,00	6.000,00	2.998,07	2.998,07	2.998,07	0,00	3.001,93
2012.0.18.2320.0.22001	Prensa, revistas, libros	100,00	0,00	100,00	0,00	0,00	0,00	0,00	100,00
2012.0.18.2320.0.22400	SEGUROS	0,00	0,00	0,00	0,00	0,00	0,00	0,00	0,00
2012.0.18.2320.0.22606	Reuniones y conferencias	100,00	0,00	100,00	0,00	0,00	0,00	0,00	100,00
2012.0.18.2320.0.22706	Estudios y trab. t,cnicos	78.000,00	0,00	78.000,00	66.467,28	60.633,64	46.933,64	13.700,00	17.366,36
2012.0.18.2320.0.23020	Dietas personal no direct	0,00	0,00	0,00	600,00	600,00	600,00	0,00	-600,00
2012.0.18.2320.0.48900	Otras transferencias	230.000,00	0,00	230.000,00	230.000,00	230.000,00	160.000,00	70.000,00	0,00
2012.0.18.2330.0.12000	Sueldos del Grupo A1.	0,00	0,00	0,00	0,00	0,00	0,00	0,00	0,00
2012.0.18.2330.0.12001	SUELDOS DEL GRUPO A2	0,00	0,00	0,00	0,00	0,00	0,00	0,00	0,00
2012.0.18.2330.0.12003	Sueldos del Grupo C1.	10.080,28	0,00	10.080,28	9.262,54	9.262,54	9.262,54	0,00	817,74
2012.0.18.2330.0.12004	Sueldos del Grupo C2.	16.779,00	0,00	16.779,00	15.569,58	15.569,58	15.569,58	0,00	1.209,42
2012.0.18.2330.0.12005	Sueldos del Grupo E.	15.357,16	0,00	15.357,16	14.641,55	14.641,55	14.641,55	0,00	715,61
2012.0.18.2330.0.12006	Trienios.	8.358,56	0,00	8.358,56	8.047,47	8.047,47	8.047,47	0,00	311,09
2012.0.18.2330.0.12009	OTRAS RETRIBUCIONES BÁSICAS	0,00	0,00	0,00	0,00	0,00	0,00	0,00	0,00
2012.0.18.2330.0.12100	Complemento de destino.	23.550,10	0,00	23.550,10	21.867,95	21.867,95	21.867,95	0,00	1.682,15
2012.0.18.2330.0.12101	Complemento espec¡fico	33.937,68	0,00	33.937,68	32.276,28	32.276,28	32.276,28	0,00	1.661,40
2012.0.18.2330.0.12103	Otros complementos	0,00	0,00	0,00	0,00	0,00	0,00	0,00	0,00
2012.0.18.2330.0.13000	Retribuciones básicas.	8.808,94	0,00	8.808,94	8.710,81	8.710,81	8.710,81	0,00	98,13
2012.0.18.2330.0.13002	Otras remuneraciones.	7.511,56	0,00	7.511,56	6.438,48	6.438,48	6.438,48	0,00	1.073,08
2012.0.18.2330.0.15000	Productividad.	1.849,92	0,00	1.849,92	1.849,88	1.849,88	1.849,88	0,00	0,04
2012.0.18.2330.0.15100	GRATIFICACIONES	0,00	0,00	0,00	0,00	0,00	0,00	0,00	0,00
2012.0.18.2330.0.16001	Seguridad Social funciona	22.320,45	0,00	22.320,45	29.296,61	29.296,61	29.296,61	0,00	-6.976,16
2012.0.18.2330.0.16002	Seguridad Social Laboral	5.149,12	0,00	5.149,12	5.167,63	5.167,63	5.167,63	0,00	-18,51
2012.0.18.2330.0.16400	Complemento familiar	0,00	0,00	0,00	0,00	0,00	0,00	0,00	0,00
2012.0.18.2330.0.21200	Conservaci¢n edificios	8.000,00	0,00	8.000,00	6.489,68	5.669,61	3.507,24	2.162,37	2.330,39
2012.0.18.2330.0.21300	Conserv. instalaciones	7.000,00	6.500,00	13.500,00	28.296,68	25.533,52	20.022,60	5.510,92	-12.033,52
2012.0.18.2330.0.21500	Convervaci¢n mobiliario	3.000,00	0,00	3.000,00	0,00	0,00	0,00	0,00	3.000,00
2012.0.18.2330.0.22000	Material oficina	10.000,00	0,00	10.000,00	8.096,81	8.096,81	8.096,81	0,00	1.903,19
2012.0.18.2330.0.22001	Prensa, revistas, libros	100,00	0,00	100,00	0,00	0,00	0,00	0,00	100,00
2012.0.18.2330.0.22103	Combustibles	100,00	0,00	100,00	0,00	0,00	0,00	0,00	100,00
2012.0.18.2330.0.22400	Primas de seguros	300,00	0,00	300,00	0,00	0,00	0,00	0,00	300,00

© IVAL Informática

ESTADO DE LIQUIDACIÓN DEL PRESUPUESTO

I. LIQUIDACIÓN DEL PRESUPUESTO DE GASTOS

Aplicacion presupuestaria	Descripción	Créditos presupuestarios			Gastos comprometidos	Obligaciones reconocidas netas	Pagos	Obligaciones pendientes a 31 de diciembre	Remanentes de crédito
		Iniciales	Modificaciones	Definitivos					
2012.0.18.2330.0.22601	Atenciones protocolarias	100,00	0,00	100,00	0,00	0,00	0,00	0,00	100,00
2012.0.18.2330.0.22606	Reuniones y conferencias	35.000,00	0,00	35.000,00	9.975,00	9.975,00	9.975,00	0,00	25.025,00
2012.0.18.2330.0.22609	Festejos populares	10.000,00	0,00	10.000,00	1.116,00	864,00	864,00	0,00	9.136,00
2012.0.18.2330.0.22700	Limpieza y aseo	18.000,00	23.426,18	41.426,18	38.426,38	38.426,38	33.840,64	4.585,74	2.999,80
2012.0.18.2330.0.22706	Estudios y trab. t,cnicos	300,00	0,00	300,00	0,00	0,00	0,00	0,00	300,00
2012.0.18.2330.0.23020	Dietas personal no direct	200,00	0,00	200,00	0,00	0,00	0,00	0,00	200,00
2012.0.18.2330.0.48000	Atenciones Beneficas	0,00	0,00	0,00	0,00	0,00	0,00	0,00	0,00
2012.0.18.2330.0.48900	Otras transferencias	3.000,00	0,00	3.000,00	3.000,00	3.000,00	0,00	3.000,00	0,00
2012.0.18.2330.0.63200	INVERSIÓN: CONSTRUCCIONES	40.000,00	0,00	40.000,00	34.000,00	34.000,00	34.000,00	0,00	6.000,00
2012.0.18.2331.0.12000	Sueldos del Grupo A1.	31.053,40	0,00	31.053,40	27.985,92	27.985,92	27.985,92	0,00	3.067,48
2012.0.18.2331.0.12001	Sueldos del Grupo A2.	13.425,72	0,00	13.425,72	12.207,14	12.207,14	12.207,14	0,00	1.218,58
2012.0.18.2331.0.12003	Sueldos del Grupo C1.	10.080,28	0,00	10.080,28	9.262,54	9.262,54	9.262,54	0,00	817,74
2012.0.18.2331.0.12004	SUELDOS DEL GRUPO C2	0,00	0,00	0,00	0,00	0,00	0,00	0,00	0,00
2012.0.18.2331.0.12005	Sueldos del Grupo E.	15.357,16	0,00	15.357,16	14.260,22	14.260,22	14.260,22	0,00	1.096,94
2012.0.18.2331.0.12006	Trienios.	11.009,05	0,00	11.009,05	10.135,25	10.135,25	10.135,25	0,00	873,80
2012.0.18.2331.0.12009	OTRAS RETRIBUCIONES BÁSICAS	0,00	0,00	0,00	0,00	0,00	0,00	0,00	0,00
2012.0.18.2331.0.12100	Complemento de destino.	37.526,86	0,00	37.526,86	34.846,37	34.846,37	34.846,37	0,00	2.680,49
2012.0.18.2331.0.12101	Complemento espec¡fico	49.131,10	0,00	49.131,10	46.212,07	46.212,07	46.212,07	0,00	2.919,03
2012.0.18.2331.0.12103	OTROS COMPLEMENTOS	0,00	0,00	0,00	0,00	0,00	0,00	0,00	0,00
2012.0.18.2331.0.13000	RETRIBUCIONES BÁSICAS	0,00	0,00	0,00	0,00	0,00	0,00	0,00	0,00
2012.0.18.2331.0.13001	HORAS EXTRAORDINARIAS	0,00	0,00	0,00	0,00	0,00	0,00	0,00	0,00
2012.0.18.2331.0.13002	OTRAS RETRIBUCIONES	0,00	0,00	0,00	0,00	0,00	0,00	0,00	0,00
2012.0.18.2331.0.15000	Productividad.	0,00	0,00	0,00	0,00	0,00	0,00	0,00	0,00
2012.0.18.2331.0.16001	Seguridad Social funciona	43.818,87	0,00	43.818,87	47.297,76	47.297,76	47.297,76	0,00	-3.478,89
2012.0.18.2331.0.16002	S.S. LABORALES	0,00	0,00	0,00	0,00	0,00	0,00	0,00	0,00
2012.0.18.2331.0.21200	Conservaci¢n edificios	100,00	0,00	100,00	0,00	0,00	0,00	0,00	100,00
2012.0.18.2331.0.21500	Convervaci¢n mobiliario	300,00	0,00	300,00	0,00	0,00	0,00	0,00	300,00
2012.0.18.2331.0.22000	Material oficina	12.000,00	0,00	12.000,00	4.076,19	4.076,19	4.076,19	0,00	7.923,81
2012.0.18.2331.0.22001	Prensa, revistas, libros	100,00	0,00	100,00	0,00	0,00	0,00	0,00	100,00
2012.0.18.2331.0.22400	Primas de seguros	700,00	0,00	700,00	0,00	0,00	0,00	0,00	700,00
2012.0.18.2331.0.22602	PUBLICIDAD	0,00	0,00	0,00	0,00	0,00	0,00	0,00	0,00
2012.0.18.2331.0.22606	Reuniones y conferencias	500,00	0,00	500,00	0,00	0,00	0,00	0,00	500,00
2012.0.18.2331.0.22706	Estudios y trab. t,cnicos	23.000,00	0,00	23.000,00	0,00	0,00	0,00	0,00	23.000,00
2012.0.19.3100.0.12000	Sueldos del Grupo A1.	15.526,70	-1.533,74	13.992,96	13.992,96	13.992,96	13.992,96	0,00	0,00

© IVAL Informática

ESTADO DE LIQUIDACIÓN DEL PRESUPUESTO

I. LIQUIDACIÓN DEL PRESUPUESTO DE GASTOS

Aplicacion presupuestaria	Descripción	Créditos presupuestarios			Gastos comprometidos	Obligaciones reconocidas netas	Pagos	Obligaciones pendientes a 31 de diciembre	Remanentes de crédito
		Iniciales	Modificaciones	Definitivos					
2012.0.19.3100.0.12001	SUELDOS DEL GRUPO A2	0,00	0,00	0,00	0,00	0,00	0,00	0,00	0,00
2012.0.19.3100.0.12003	Sueldos del Grupo C1.	20.160,56	-1.635,48	18.525,08	18.525,08	18.525,08	18.525,08	0,00	0,00
2012.0.19.3100.0.12004	Sueldos del Grupo C2.	0,00	0,00	0,00	0,00	0,00	0,00	0,00	0,00
2012.0.19.3100.0.12005	SUELDOS DEL GRUPO E	0,00	0,00	0,00	0,00	0,00	0,00	0,00	0,00
2012.0.19.3100.0.12006	Trienios.	10.162,32	-919,48	9.242,84	9.242,84	9.242,84	9.242,84	0,00	0,00
2012.0.19.3100.0.12009	OTRAS RETRIBUCIONES BÁSICAS	0,00	0,00	0,00	0,00	0,00	0,00	0,00	0,00
2012.0.19.3100.0.12100	Complemento de destino.	19.843,74	-1.417,41	18.426,33	18.426,33	18.426,33	18.426,33	0,00	0,00
2012.0.19.3100.0.12101	Complemento espec¡fico	42.841,40	-2.672,86	40.168,54	40.168,54	40.168,54	40.168,54	0,00	0,00
2012.0.19.3100.0.12103	OTROS COMPLEMENTOS	0,00	0,00	0,00	0,00	0,00	0,00	0,00	0,00
2012.0.19.3100.0.15000	Productividad.	7.580,40	0,00	7.580,40	7.580,40	7.580,40	7.580,40	0,00	0,00
2012.0.19.3100.0.16001	Seguridad Social funciona	23.348,16	0,00	23.348,16	23.460,34	23.460,34	23.460,34	0,00	-112,18
2012.0.19.3100.0.21200	Conservaci¢n edificios	100,00	0,00	100,00	0,00	0,00	0,00	0,00	100,00
2012.0.19.3100.0.21500	Convervaci¢n mobiliario	100,00	0,00	100,00	0,00	0,00	0,00	0,00	100,00
2012.0.19.3100.0.22000	Material oficina	300,00	0,00	300,00	230,52	230,52	230,52	0,00	69,48
2012.0.19.3100.0.22103	Combustibles	7.500,00	0,00	7.500,00	2.484,52	2.484,52	2.437,52	47,00	5.015,48
2012.0.19.3100.0.22106	Productos farmace£ticos	200,00	0,00	200,00	0,00	0,00	0,00	0,00	200,00
2012.0.19.3100.0.22201	Postales	100,00	0,00	100,00	0,00	0,00	0,00	0,00	100,00
2012.0.19.3100.0.22300	TRANSPORTES	0,00	0,00	0,00	0,00	0,00	0,00	0,00	0,00
2012.0.19.3100.0.22606	Reuniones y conferencias	200,00	0,00	200,00	0,00	0,00	0,00	0,00	200,00
2012.0.19.3100.0.22609	Festejos populares	6.000,00	0,00	6.000,00	3.165,20	3.165,20	3.165,20	0,00	2.834,80
2012.0.19.3100.0.22706	Estudios y trab. t,cnicos	45.000,00	0,00	45.000,00	36.000,00	36.000,00	27.000,00	9.000,00	9.000,00
2012.0.19.3100.0.23020	Dietas personal no direct	200,00	0,00	200,00	0,00	0,00	0,00	0,00	200,00
2012.0.19.3100.0.45100	A Organismos Aut¢nomos CA	0,00	0,00	0,00	0,00	0,00	0,00	0,00	0,00
2012.0.19.3100.0.48900	Otras transferencias	227.000,00	0,00	227.000,00	227.000,00	227.000,00	227.000,00	0,00	0,00
2012.0.19.3130.0.12000	Sueldos del Grupo A1.	15.526,70	-1.107,74	14.418,96	14.418,96	14.418,96	14.418,96	0,00	0,00
2012.0.19.3130.0.12001	SUELDOS DEL GRUPO A2	0,00	0,00	0,00	0,00	0,00	0,00	0,00	0,00
2012.0.19.3130.0.12003	Sueldos del Grupo C1.	30.240,84	-3.629,25	26.611,59	26.611,59	26.611,59	26.611,59	0,00	0,00
2012.0.19.3130.0.12004	Sueldos del Grupo C2.	8.389,50	-604,71	7.784,79	7.784,79	7.784,79	7.784,79	0,00	0,00
2012.0.19.3130.0.12005	SUELDOS DEL GRUPO E	0,00	0,00	0,00	0,00	0,00	0,00	0,00	0,00
2012.0.19.3130.0.12006	Trienios.	9.960,24	-1.019,64	8.940,60	8.940,60	8.940,60	8.940,60	0,00	0,00
2012.0.19.3130.0.12009	OTRAS RETRIBUCIONES BÁSICAS	0,00	0,00	0,00	0,00	0,00	0,00	0,00	0,00
2012.0.19.3130.0.12100	Complemento de destino.	29.954,68	-619,50	29.335,18	27.170,24	27.170,24	27.170,24	0,00	2.164,94
2012.0.19.3130.0.12101	Complemento espec¡fico	33.948,20	0,00	33.948,20	31.523,82	31.523,82	31.523,82	0,00	2.424,38
2012.0.19.3130.0.12103	OTROS COMPLEMENTOS	0,00	0,00	0,00	0,00	0,00	0,00	0,00	0,00

© IVAL Informática

ESTADO DE LIQUIDACIÓN DEL PRESUPUESTO

I. LIQUIDACIÓN DEL PRESUPUESTO DE GASTOS

Aplicacion presupuestaria	Descripción	Créditos presupuestarios			Gastos comprometidos	Obligaciones reconocidas netas	Pagos	Obligaciones pendientes a 31 de diciembre	Remanentes de crédito
		Iniciales	Modificaciones	Definitivos					
2012.0.19.3130.0.15000	PRODUCTIVIDAD	0,00	0,00	0,00	2.556,00	2.556,00	2.556,00	0,00	-2.556,00
2012.0.19.3130.0.16001	Seguridad Social funciona	35.412,79	0,00	35.412,79	37.333,93	37.333,93	37.333,93	0,00	-1.921,14
2012.0.19.3130.0.22001	Prensa, revistas, libros	1.500,00	0,00	1.500,00	0,00	0,00	0,00	0,00	1.500,00
2012.0.19.3130.0.22004	Material-_Herramientas	15.000,00	0,00	15.000,00	24.534,71	24.534,69	9.350,50	15.184,19	-9.534,69
2012.0.19.3130.0.22103	Combustibles	500,00	385,01	885,01	771,90	771,90	676,89	95,01	113,11
2012.0.19.3130.0.22104	Vestuario	100,00	0,00	100,00	0,00	0,00	0,00	0,00	100,00
2012.0.19.3130.0.22106	Productos farmace£ticos	500,00	0,00	500,00	0,00	0,00	0,00	0,00	500,00
2012.0.19.3130.0.22108	Material Limpieza	100,00	0,00	100,00	0,00	0,00	0,00	0,00	100,00
2012.0.19.3130.0.22201	Postales	100,00	0,00	100,00	0,00	0,00	0,00	0,00	100,00
2012.0.19.3130.0.22400	Primas de seguros	700,00	0,00	700,00	0,00	0,00	0,00	0,00	700,00
2012.0.19.3130.0.22606	Reuniones y conferencias	500,00	0,00	500,00	1.000,00	1.000,00	1.000,00	0,00	-500,00
2012.0.19.3130.0.22706	Estudios y trab. t,cnicos	6.500,00	0,00	6.500,00	9.391,26	9.111,12	3.655,52	5.455,60	-2.611,12
2012.0.19.3130.0.23100	Locomoci¢n	200,00	0,00	200,00	0,00	0,00	0,00	0,00	200,00
2012.0.20.1610.0.21000	CONSERV. INFRAESTRUCTURA	10.000,00	0,00	10.000,00	49.303,72	49.303,72	26,55	49.277,17	-39.303,72
2012.0.20.1610.0.22500	TRIBUTOS	200,00	0,00	200,00	0,00	0,00	0,00	0,00	200,00
2012.0.20.1610.0.46700	TRANSFER. ENT. LOCALES	3.950.000,00	0,00	3.950.000,00	3.894.157,75	3.894.157,75	1.575.758,49	2.318.399,26	55.842,25
2012.0.20.1610.0.61300	INVERSIÓN: INSTALACIONES	0,00	0,00	0,00	0,00	0,00	0,00	0,00	0,00
2012.0.20.1611.0.21000	CONSERV. INFRAESTRUCTURA	55.000,00	-15.000,00	40.000,00	0,00	0,00	0,00	0,00	40.000,00
2012.0.20.1611.0.61300	INVERSIÓN: INSTALACIONES	50.000,00	-50.000,00	0,00	0,00	0,00	0,00	0,00	0,00
2012.0.20.1700.0.12000	Sueldos del Grupo A1.	15.526,70	-1.533,74	13.992,96	13.992,96	13.992,96	13.992,96	0,00	0,00
2012.0.20.1700.0.12001	SUELDOS DEL GRUPO A2	0,00	0,00	0,00	0,00	0,00	0,00	0,00	0,00
2012.0.20.1700.0.12003	Sueldos del Grupo C1.	10.080,28	-817,74	9.262,54	9.262,54	9.262,54	9.262,54	0,00	0,00
2012.0.20.1700.0.12004	SUELDOS DEL GRUPO C2	0,00	0,00	0,00	3.595,50	3.595,50	3.595,50	0,00	-3.595,50
2012.0.20.1700.0.12005	SUELDOS DEL GRUPO E	0,00	0,00	0,00	0,00	0,00	0,00	0,00	0,00
2012.0.20.1700.0.12006	Trienios.	6.529,32	-307,00	6.222,32	6.222,32	6.222,32	6.222,32	0,00	0,00
2012.0.20.1700.0.12009	OTRAS RETRIBUCIONES BÁSICAS	0,00	0,00	0,00	0,00	0,00	0,00	0,00	0,00
2012.0.20.1700.0.12100	Complemento de destino.	13.687,94	0,00	13.687,94	15.688,87	15.688,87	15.688,87	0,00	-2.000,93
2012.0.20.1700.0.12101	Complemento espec¡fico	21.673,54	0,00	21.673,54	24.498,05	24.498,05	24.498,05	0,00	-2.824,51
2012.0.20.1700.0.12103	OTROS COMPLEMENTOS	0,00	0,00	0,00	0,00	0,00	0,00	0,00	0,00
2012.0.20.1700.0.13000	Retribuciones básicas.	0,00	0,00	0,00	0,00	0,00	0,00	0,00	0,00
2012.0.20.1700.0.13001	HORAS EXTRAORDINARIAS	0,00	0,00	0,00	0,00	0,00	0,00	0,00	0,00
2012.0.20.1700.0.13002	Otras remuneraciones.	0,00	0,00	0,00	0,00	0,00	0,00	0,00	0,00
2012.0.20.1700.0.15000	Productividad.	5.130,00	0,00	5.130,00	5.130,00	5.130,00	5.130,00	0,00	0,00
2012.0.20.1700.0.16001	Seguridad Social funciona	16.405,65	0,00	16.405,65	23.681,01	23.681,01	23.681,01	0,00	-7.275,36

© IVAL Informática

ESTADO DE LIQUIDACIÓN DEL PRESUPUESTO

I. LIQUIDACIÓN DEL PRESUPUESTO DE GASTOS

Aplicacion presupuestaria	Descripción	Créditos presupuestarios			Gastos comprometidos	Obligaciones reconocidas netas	Pagos	Obligaciones pendientes a 31 de diciembre	Remanentes de crédito
		Iniciales	Modificaciones	Definitivos					
2012.0.20.1700.0.16002	Seguridad Social Laboral	0,00	0,00	0,00	0,00	0,00	0,00	0,00	0,00
2012.0.20.1700.0.21300	Conserv. instalaciones	1.500,00	0,00	1.500,00	0,00	0,00	0,00	0,00	1.500,00
2012.0.20.1700.0.21400	Conservaci¢n veh¡culos	100,00	0,00	100,00	0,00	0,00	0,00	0,00	100,00
2012.0.20.1700.0.21500	Convervaci¢n mobiliario	200,00	0,00	200,00	195,32	195,32	195,32	0,00	4,68
2012.0.20.1700.0.22000	Material oficina	7.000,00	0,00	7.000,00	4.872,92	4.872,92	4.839,09	33,83	2.127,08
2012.0.20.1700.0.22001	Prensa, revistas, libros	100,00	0,00	100,00	0,00	0,00	0,00	0,00	100,00
2012.0.20.1700.0.22002	Material inform tico	100,00	0,00	100,00	0,00	0,00	0,00	0,00	100,00
2012.0.20.1700.0.22103	Combustibles	100,00	0,00	100,00	294,87	294,87	294,87	0,00	-194,87
2012.0.20.1700.0.22106	Productos farmace£ticos	100,00	0,00	100,00	0,00	0,00	0,00	0,00	100,00
2012.0.20.1700.0.22110	Productos limpieza	100,00	0,00	100,00	6.000,00	2.008,47	993,29	1.015,18	-1.908,47
2012.0.20.1700.0.22201	Postales	100,00	73,41	173,41	73,41	73,41	73,41	0,00	100,00
2012.0.20.1700.0.22300	Transportes.	100,00	0,00	100,00	0,00	0,00	0,00	0,00	100,00
2012.0.20.1700.0.22400	Primas de seguros	2.200,00	0,00	2.200,00	0,00	0,00	0,00	0,00	2.200,00
2012.0.20.1700.0.22601	Atenciones protocolarias	800,00	0,00	800,00	0,00	0,00	0,00	0,00	800,00
2012.0.20.1700.0.22606	Reuniones y conferencias	5.000,00	0,00	5.000,00	30,23	30,23	0,00	30,23	4.969,77
2012.0.20.1700.0.22700	Limpieza y aseo	8.000,00	0,00	8.000,00	0,00	0,00	0,00	0,00	8.000,00
2012.0.20.1700.0.22706	Estudios y trab. t,cnicos	60.000,00	0,00	60.000,00	45.900,00	40.206,88	37.566,63	2.640,25	19.793,12
2012.0.20.1700.0.23020	Dietas personal no direct	600,00	0,00	600,00	306,71	306,71	306,71	0,00	293,29
2012.0.20.1700.0.45000	COM. AUTÓNOMA	0,00	0,00	0,00	0,00	0,00	0,00	0,00	0,00
2012.0.20.1700.0.48100	BECAS Y PREMIOS ESTUDIO	0,00	0,00	0,00	0,00	0,00	0,00	0,00	0,00
2012.0.20.1700.0.48900	Otras transferencias	0,00	0,00	0,00	0,00	0,00	0,00	0,00	0,00
2012.0.20.1790.0.12000	SUELDOS DEL GRUPO A1	0,00	0,00	0,00	0,00	0,00	0,00	0,00	0,00
2012.0.20.1790.0.12001	SUELDOS DEL GRUPO A2	0,00	0,00	0,00	0,00	0,00	0,00	0,00	0,00
2012.0.20.1790.0.12003	Sueldos del Grupo C1.	20.160,56	-7.297,92	12.862,64	12.862,64	12.862,64	12.862,64	0,00	0,00
2012.0.20.1790.0.12004	Sueldos del Grupo C2.	58.726,50	-22.798,80	35.927,70	35.927,70	35.927,70	35.927,70	0,00	0,00
2012.0.20.1790.0.12005	Sueldos del Grupo E.	0,00	0,00	0,00	0,00	0,00	0,00	0,00	0,00
2012.0.20.1790.0.12006	Trienios.	12.784,55	-3.677,89	9.106,66	9.106,66	9.106,66	9.106,66	0,00	0,00
2012.0.20.1790.0.12009	OTRAS RETRIBUCIONES BÁSICAS	0,00	0,00	0,00	0,00	0,00	0,00	0,00	0,00
2012.0.20.1790.0.12100	Complemento de destino.	46.916,80	-17.760,55	29.156,25	29.156,25	29.156,25	29.156,25	0,00	0,00
2012.0.20.1790.0.12101	Complemento espec¡fico	63.941,20	-23.014,90	40.926,30	40.926,30	40.926,30	40.926,30	0,00	0,00
2012.0.20.1790.0.12103	OTROS COMPLEMENTOS	0,00	0,00	0,00	0,00	0,00	0,00	0,00	0,00
2012.0.20.1790.0.13000	Retribuciones básicas.	0,00	0,00	0,00	0,00	0,00	0,00	0,00	0,00
2012.0.20.1790.0.13001	HORAS EXTRAORDINARIAS	0,00	0,00	0,00	0,00	0,00	0,00	0,00	0,00
2012.0.20.1790.0.13002	Otras remuneraciones.	0,00	0,00	0,00	0,00	0,00	0,00	0,00	0,00

© IVAL Informática

ESTADO DE LIQUIDACIÓN DEL PRESUPUESTO

I. LIQUIDACIÓN DEL PRESUPUESTO DE GASTOS

Aplicacion presupuestaria	Descripción	Créditos presupuestarios			Gastos comprometidos	Obligaciones reconocidas netas	Pagos	Obligaciones pendientes a 31 de diciembre	Remanentes de crédito
		Iniciales	Modificaciones	Definitivos					
2012.0.20.1790.0.15000	Productividad.	12.630,36	-802,96	11.827,40	11.243,36	11.243,36	11.243,36	0,00	584,04
2012.0.20.1790.0.15100	Gratificaciones.	0,00	0,00	0,00	0,00	0,00	0,00	0,00	0,00
2012.0.20.1790.0.16001	Seguridad Social funciona	55.821,38	0,00	55.821,38	40.709,12	40.709,12	40.709,12	0,00	15.112,26
2012.0.20.1790.0.16002	Seguridad Social Laboral	0,00	0,00	0,00	0,00	0,00	0,00	0,00	0,00
2012.0.20.1790.0.20200	Alquiler edificios	38.200,00	0,00	38.200,00	45.187,92	44.335,53	40.062,59	4.272,94	-6.135,53
2012.0.20.1790.0.21300	Conserv. instalaciones	21.000,00	0,00	21.000,00	117,82	117,82	117,82	0,00	20.882,18
2012.0.20.1790.0.21400	Conservaci¢n veh¡culos	2.000,00	0,00	2.000,00	0,00	0,00	0,00	0,00	2.000,00
2012.0.20.1790.0.21500	Convervaci¢n mobiliario	100,00	0,00	100,00	0,00	0,00	0,00	0,00	100,00
2012.0.20.1790.0.22000	Material oficina	6.000,00	0,00	6.000,00	3.596,51	3.596,51	3.596,51	0,00	2.403,49
2012.0.20.1790.0.22001	Prensa, revistas, libros	100,00	0,00	100,00	0,00	0,00	0,00	0,00	100,00
2012.0.20.1790.0.22103	combustible	200,00	0,00	200,00	142,04	142,04	142,04	0,00	57,96
2012.0.20.1790.0.22104	Vestuario	300,00	0,00	300,00	0,00	0,00	0,00	0,00	300,00
2012.0.20.1790.0.22201	Postales	100,00	0,00	100,00	0,00	0,00	0,00	0,00	100,00
2012.0.20.1790.0.22400	Primas de seguros	850,00	0,00	850,00	0,00	0,00	0,00	0,00	850,00
2012.0.20.1790.0.22601	ATENCIÓN PROTOCOLARIA	0,00	0,00	0,00	0,00	0,00	0,00	0,00	0,00
2012.0.20.1790.0.22606	REUNIONES CONFERENCIAS	0,00	0,00	0,00	0,00	0,00	0,00	0,00	0,00
2012.0.20.1790.0.22700	Limpieza y aseo	985.000,00	0,00	985.000,00	1.042.317,83	1.042.317,83	555.470,48	483.800,00	-57.317,83
2012.0.20.1790.0.22701	Seguridad.	633.150,00	64.500,00	697.650,00	526.601,44	511.248,66	415.851,02	95.397,64	186.401,34
2012.0.20.1790.0.22706	Estudios y trab. t,cnicos	9.000,00	-10.000,00	-1.000,00	26.252,38	25.005,72	20.210,79	4.794,93	-26.005,72
2012.0.20.1790.0.42000	A la Admin. General	370.000,00	10.000,00	380.000,00	376.906,37	376.906,37	0,00	376.906,37	3.093,63
2012.0.21.3300.0.12000	Sueldos del Grupo A1.	31.053,40	-3.067,48	27.985,92	27.985,92	27.985,92	27.985,92	0,00	0,00
2012.0.21.3300.0.12001	Sueldos del Grupo A2.	13.425,72	-1.218,58	12.207,14	12.207,14	12.207,14	12.207,14	0,00	0,00
2012.0.21.3300.0.12003	Sueldos del Grupo C1.	20.160,56	-1.720,75	18.439,81	18.439,81	18.439,81	18.439,81	0,00	0,00
2012.0.21.3300.0.12004	Sueldos del Grupo C2.	8.389,50	-8.389,50	0,00	0,00	0,00	0,00	0,00	0,00
2012.0.21.3300.0.12005	Sueldos del Grupo E.	7.678,58	0,00	7.678,58	13.152,83	13.152,83	13.152,83	0,00	-5.474,25
2012.0.21.3300.0.12006	Trienios.	21.431,36	-1.220,73	20.210,63	20.210,63	20.210,63	20.210,63	0,00	0,00
2012.0.21.3300.0.12009	OTRAS RETRIBUCIONES BÁSICAS	0,00	0,00	0,00	0,00	0,00	0,00	0,00	0,00
2012.0.21.3300.0.12100	Complemento de destino.	44.625,14	-4.432,19	40.192,95	40.192,95	40.192,95	40.192,95	0,00	0,00
2012.0.21.3300.0.12101	Complemento espec¡fico	59.345,12	-2.901,72	56.443,40	56.443,40	56.443,40	56.443,40	0,00	0,00
2012.0.21.3300.0.12103	Otros complementos.	880,80	-880,80	0,00	0,00	0,00	0,00	0,00	0,00
2012.0.21.3300.0.13000	Retribuciones básicas.	10.486,70	0,00	10.486,70	10.789,43	10.789,43	10.789,43	0,00	-302,73
2012.0.21.3300.0.13001	HORAS EXTRAORDINARIAS	0,00	0,00	0,00	0,00	0,00	0,00	0,00	0,00
2012.0.21.3300.0.13002	Otras remuneraciones.	14.801,36	-2.114,48	12.686,88	12.686,88	12.686,88	12.686,88	0,00	0,00
2012.0.21.3300.0.15000	Productividad.	16.928,92	0,00	16.928,92	16.928,92	16.928,92	16.928,92	0,00	0,00

© IVAL Informática

ESTADO DE LIQUIDACIÓN DEL PRESUPUESTO

I. LIQUIDACIÓN DEL PRESUPUESTO DE GASTOS

Aplicacion presupuestaria	Descripción	Créditos presupuestarios			Gastos comprometidos	Obligaciones reconocidas netas	Pagos	Obligaciones pendientes a 31 de diciembre	Remanentes de crédito
		Iniciales	Modificaciones	Definitivos					
2012.0.21.3300.0.15100	GRATIFICACIONES	0,00	0,00	0,00	0,00	0,00	0,00	0,00	0,00
2012.0.21.3300.0.16001	Seguridad Social funciona	57.778,69	0,00	57.778,69	59.211,35	59.211,35	59.211,35	0,00	-1.432,66
2012.0.21.3300.0.16002	Seguridad Social Laboral	7.978,38	0,00	7.978,38	8.083,92	8.083,92	8.083,92	0,00	-105,54
2012.0.21.3300.0.16200	FORMACIÓN PERSONAL	0,00	0,00	0,00	0,00	0,00	0,00	0,00	0,00
2012.0.21.3300.0.20200	Alquiler edificios	0,00	0,00	0,00	0,00	0,00	0,00	0,00	0,00
2012.0.21.3300.0.21200	Conservaci¢n edificios	100,00	0,00	100,00	0,00	0,00	0,00	0,00	100,00
2012.0.21.3300.0.21300	Conserv. instalaciones	500,00	0,00	500,00	0,00	0,00	0,00	0,00	500,00
2012.0.21.3300.0.21500	Convervaci¢n mobiliario	1.000,00	0,00	1.000,00	0,00	0,00	0,00	0,00	1.000,00
2012.0.21.3300.0.22000	Material oficina	5.000,00	0,00	5.000,00	3.298,87	3.298,87	3.298,87	0,00	1.701,13
2012.0.21.3300.0.22001	Prensa, revistas, libros	400,00	0,00	400,00	0,00	0,00	0,00	0,00	400,00
2012.0.21.3300.0.22201	Postales	100,00	0,00	100,00	0,00	0,00	0,00	0,00	100,00
2012.0.21.3300.0.22400	Primas de seguros	0,00	0,00	0,00	287,19	287,19	287,19	0,00	-287,19
2012.0.21.3300.0.22602	Publicidad y propaganda.	500,00	0,00	500,00	0,00	0,00	0,00	0,00	500,00
2012.0.21.3300.0.22606	Reuniones y conferencias	35.000,00	1.200,00	36.200,00	32.717,92	32.242,92	32.242,92	0,00	3.957,08
2012.0.21.3300.0.22609	Festejos populares	35.000,00	1.200,00	36.200,00	24.726,92	24.550,45	15.986,77	8.563,68	11.649,55
2012.0.21.3300.0.22701	Seguridad.	100,00	0,00	100,00	0,00	0,00	0,00	0,00	100,00
2012.0.21.3300.0.22706	Estudios y trab. t,cnicos	0,00	0,00	0,00	0,00	0,00	0,00	0,00	0,00
2012.0.21.3300.0.23100	Locomoci¢n	600,00	0,00	600,00	211,10	211,10	95,00	116,10	388,90
2012.0.21.3300.0.48000	ATENCIONES BENÉFICAS	0,00	0,00	0,00	0,00	0,00	0,00	0,00	0,00
2012.0.21.3300.0.48900	Otras transferencias	0,00	0,00	0,00	0,00	0,00	0,00	0,00	0,00
2012.0.21.3300.101.22400	Seguros	0,00	0,00	0,00	0,00	0,00	0,00	0,00	0,00
2012.0.21.3301.0.42390	Otras subvenciones a soci	0,00	0,00	0,00	0,00	0,00	0,00	0,00	0,00
2012.0.21.3320.0.12000	Sueldos del Grupo A1.	31.053,40	-2.642,79	28.410,61	28.410,61	28.410,61	28.410,61	0,00	0,00
2012.0.21.3320.0.12001	Sueldos del Grupo A2.	16.782,15	-1.772,45	15.009,70	15.009,70	15.009,70	15.009,70	0,00	0,00
2012.0.21.3320.0.12003	Sueldos del Grupo C1.	110.883,08	-6.046,62	104.836,46	99.904,19	99.904,19	99.904,19	0,00	4.932,27
2012.0.21.3320.0.12004	Sueldos del Grupo C2.	8.389,50	0,00	8.389,50	7.784,79	7.784,79	7.784,79	0,00	604,71
2012.0.21.3320.0.12005	Sueldos del Grupo E.	0,00	0,00	0,00	0,00	0,00	0,00	0,00	0,00
2012.0.21.3320.0.12006	Trienios.	33.597,73	0,00	33.597,73	29.802,67	29.802,67	29.802,67	0,00	3.795,06
2012.0.21.3320.0.12009	OTRAS RETRIBUCIONES BÁSICAS	0,00	0,00	0,00	0,00	0,00	0,00	0,00	0,00
2012.0.21.3320.0.12100	Complemento de destino.	91.254,24	0,00	91.254,24	81.949,90	81.949,90	81.949,90	0,00	9.304,34
2012.0.21.3320.0.12101	Complemento espec¡fico	90.575,62	0,00	90.575,62	82.985,90	82.985,90	82.985,90	0,00	7.589,72
2012.0.21.3320.0.12103	Otros complementos.	0,00	0,00	0,00	0,00	0,00	0,00	0,00	0,00
2012.0.21.3320.0.13000	Retribuciones básicas.	38.676,40	0,00	38.676,40	37.435,94	37.435,94	37.435,94	0,00	1.240,46
2012.0.21.3320.0.13001	Horas extraordinarias	0,00	0,00	0,00	0,00	0,00	0,00	0,00	0,00

© IVAL Informática

ESTADO DE LIQUIDACIÓN DEL PRESUPUESTO

I. LIQUIDACIÓN DEL PRESUPUESTO DE GASTOS

Aplicacion presupuestaria	Descripción	Créditos presupuestarios			Gastos comprometidos	Obligaciones reconocidas netas	Pagos	Obligaciones pendientes a 31 de diciembre	Remanentes de crédito
		Iniciales	Modificaciones	Definitivos					
2012.0.21.3320.0.13002	Otras remuneraciones.	31.516,24	0,00	31.516,24	27.013,92	27.013,92	27.013,92	0,00	4.502,32
2012.0.21.3320.0.15000	Productividad.	7.887,12	0,00	7.887,12	7.701,68	7.701,68	7.701,68	0,00	185,44
2012.0.21.3320.0.15100	Gratificaciones.	0,00	0,00	0,00	0,00	0,00	0,00	0,00	0,00
2012.0.21.3320.0.16001	Seguridad Social funciona	99.050,31	0,00	99.050,31	120.835,54	120.835,54	120.835,54	0,00	-21.785,23
2012.0.21.3320.0.16002	Seguridad Social Laboral	23.448,59	0,00	23.448,59	26.502,50	26.502,50	26.502,50	0,00	-3.053,91
2012.0.21.3320.0.16204	ACCIÓN SOCIAL	1.802,28	0,00	1.802,28	0,00	0,00	0,00	0,00	1.802,28
2012.0.21.3320.0.16400	Complemento familiar	0,00	0,00	0,00	1.802,28	1.802,28	1.802,28	0,00	-1.802,28
2012.0.21.3320.0.21200	Conservaci¢n edificios	500,00	0,00	500,00	66.383,10	20.086,74	20.086,74	0,00	-19.586,74
2012.0.21.3320.0.21300	Conserv. instalaciones	2.000,00	0,00	2.000,00	0,00	0,00	0,00	0,00	2.000,00
2012.0.21.3320.0.21500	Convervaci¢n mobiliario	2.000,00	0,00	2.000,00	0,00	0,00	0,00	0,00	2.000,00
2012.0.21.3320.0.21600	Conservaci¢n inform tica	3.000,00	0,00	3.000,00	2.535,32	2.535,32	2.535,32	0,00	464,68
2012.0.21.3320.0.22000	Material oficina	9.000,00	0,00	9.000,00	5.307,39	5.307,39	5.307,39	0,00	3.692,61
2012.0.21.3320.0.22001	Prensa, revistas, libros	35.000,00	0,00	35.000,00	11.022,97	10.434,47	7.724,69	2.709,78	24.565,53
2012.0.21.3320.0.22400	Primas de seguros	200,00	0,00	200,00	0,00	0,00	0,00	0,00	200,00
2012.0.21.3320.0.22606	Reuniones y conferencias	500,00	0,00	500,00	0,00	0,00	0,00	0,00	500,00
2012.0.21.3320.0.22609	Festejos populares	300,00	0,00	300,00	0,00	0,00	0,00	0,00	300,00
2012.0.21.3320.0.22700	Limpieza y aseo	41.400,00	77.634,20	119.034,20	81.386,10	81.386,10	81.386,10	0,00	37.648,10
2012.0.21.3320.0.22706	Estudios y trab. t,cnicos	0,00	0,00	0,00	2.112,20	2.112,20	2.112,20	0,00	-2.112,20
2012.0.21.3320.0.23100	Locomoci¢n	500,00	0,00	500,00	0,00	0,00	0,00	0,00	500,00
2012.0.22.3380.0.12000	SUELDOS DEL GRUPO A1	0,00	0,00	0,00	0,00	0,00	0,00	0,00	0,00
2012.0.22.3380.0.12001	SUELDOS DEL GRUPO A2	0,00	0,00	0,00	0,00	0,00	0,00	0,00	0,00
2012.0.22.3380.0.12003	Sueldos del Grupo C1.	10.080,28	0,00	10.080,28	9.262,54	9.262,54	9.262,54	0,00	817,74
2012.0.22.3380.0.12004	Sueldos del Grupo C2.	16.779,00	16.377,88	33.156,88	22.155,87	22.155,87	22.155,87	0,00	11.001,01
2012.0.22.3380.0.12005	Sueldos del Grupo E.	7.678,58	0,00	7.678,58	7.130,11	7.130,11	7.130,11	0,00	548,47
2012.0.22.3380.0.12006	Trienios.	5.032,44	0,00	5.032,44	5.338,78	5.338,78	5.338,78	0,00	-306,34
2012.0.22.3380.0.12009	OTRAS RETRIBUCIONES BÁSICAS	0,00	0,00	0,00	0,00	0,00	0,00	0,00	0,00
2012.0.22.3380.0.12100	Complemento de destino.	20.222,44	0,00	20.222,44	22.133,09	22.133,09	22.133,09	0,00	-1.910,65
2012.0.22.3380.0.12101	Complemento espec¡fico	30.289,68	0,00	30.289,68	31.616,52	31.616,52	31.616,52	0,00	-1.326,84
2012.0.22.3380.0.12103	OTROS COMPLEMENTOS	0,00	0,00	0,00	0,00	0,00	0,00	0,00	0,00
2012.0.22.3380.0.15000	Productividad.	12.934,56	0,00	12.934,56	13.984,34	13.984,34	13.984,34	0,00	-1.049,78
2012.0.22.3380.0.15100	Gratificaciones.	0,00	0,00	0,00	0,00	0,00	0,00	0,00	0,00
2012.0.22.3380.0.16001	Seguridad Social funciona	27.765,33	0,00	27.765,33	35.538,94	35.538,94	35.538,94	0,00	-7.773,61
2012.0.22.3380.0.20200	Alquiler edificios	0,00	0,00	0,00	0,00	0,00	0,00	0,00	0,00
2012.0.22.3380.0.20400	Alquiler veh¡culos	0,00	0,00	0,00	0,00	0,00	0,00	0,00	0,00

© IVAL Informática

ESTADO DE LIQUIDACIÓN DEL PRESUPUESTO

I. LIQUIDACIÓN DEL PRESUPUESTO DE GASTOS

Aplicacion presupuestaria	Descripción	Créditos presupuestarios			Gastos comprometidos	Obligaciones reconocidas netas	Pagos	Obligaciones pendientes a 31 de diciembre	Remanentes de crédito
		Iniciales	Modificaciones	Definitivos					
2012.0.22.3380.0.21200	Conservaci¢n edificios	2.500,00	0,00	2.500,00	3.368,48	1.332,09	1.332,09	0,00	1.167,91
2012.0.22.3380.0.21500	Convervaci¢n mobiliario	1.000,00	0,00	1.000,00	228,81	228,81	142,82	85,99	771,19
2012.0.22.3380.0.22104	Vestuario	250,00	0,00	250,00	42,80	42,80	42,80	0,00	207,20
2012.0.22.3380.0.22201	Postales	100,00	0,00	100,00	0,00	0,00	0,00	0,00	100,00
2012.0.22.3380.0.22400	Primas de seguros	300,00	0,00	300,00	0,00	0,00	0,00	0,00	300,00
2012.0.22.3380.0.22601	Atenciones protocolarias	9.000,00	0,00	9.000,00	5.900,08	5.900,08	5.900,08	0,00	3.099,92
2012.0.22.3380.0.22606	Reuniones y conferencias	300,00	0,00	300,00	0,00	0,00	0,00	0,00	300,00
2012.0.22.3380.0.22609	Festejos populares	300.000,00	102.176,87	402.176,87	401.179,58	394.537,91	337.110,21	57.427,70	7.638,96
2012.0.22.3380.0.48900	Otras transferencias	194.803,00	0,00	194.803,00	194.803,00	194.803,00	194.803,00	0,00	0,00
2012.0.23.4310.0.12000	Sueldos del grupo A1	0,00	0,00	0,00	12.155,78	12.155,78	12.155,78	0,00	-12.155,78
2012.0.23.4310.0.12001	SUELDOS DEL GRUPO A2	0,00	0,00	0,00	0,00	0,00	0,00	0,00	0,00
2012.0.23.4310.0.12003	Sueldos del Grupo C1.	90.722,52	0,00	90.722,52	86.054,15	86.054,15	86.054,15	0,00	4.668,37
2012.0.23.4310.0.12004	Sueldos del Grupo C2.	8.389,50	0,00	8.389,50	7.784,79	7.784,79	7.784,79	0,00	604,71
2012.0.23.4310.0.12005	SUELDOS DEL GRUPO E	0,00	0,00	0,00	0,00	0,00	0,00	0,00	0,00
2012.0.23.4310.0.12006	Trienios.	20.815,14	0,00	20.815,14	22.485,15	22.485,15	22.485,15	0,00	-1.670,01
2012.0.23.4310.0.12009	OTRAS RETRIBUCIONES BÁSICAS	0,00	0,00	0,00	0,00	0,00	0,00	0,00	0,00
2012.0.23.4310.0.12100	Complemento de destino.	55.271,30	5.475,78	60.747,08	59.208,10	59.208,10	59.208,10	0,00	1.538,98
2012.0.23.4310.0.12101	Complemento espec¡fico	64.338,36	0,00	64.338,36	73.875,03	73.875,03	73.875,03	0,00	-9.536,67
2012.0.23.4310.0.12103	OTROS COMPLEMENTOS	0,00	0,00	0,00	0,00	0,00	0,00	0,00	0,00
2012.0.23.4310.0.13000	Retribuciones básicas.	10.685,41	0,00	10.685,41	0,00	0,00	0,00	0,00	10.685,41
2012.0.23.4310.0.13001	HORAS EXTRAORDINARIAS	0,00	0,00	0,00	0,00	0,00	0,00	0,00	0,00
2012.0.23.4310.0.13002	Otras remuneraciones.	11.863,04	0,00	11.863,04	0,00	0,00	0,00	0,00	11.863,04
2012.0.23.4310.0.15000	Productividad.	25.100,52	0,00	25.100,52	24.736,79	24.736,79	24.736,79	0,00	363,73
2012.0.23.4310.0.15100	GRATIFICACIONES	0,00	0,00	0,00	0,00	0,00	0,00	0,00	0,00
2012.0.23.4310.0.16001	Seguridad Social funciona	75.544,10	0,00	75.544,10	87.621,53	87.621,53	87.621,53	0,00	-12.077,43
2012.0.23.4310.0.16002	Seguridad Social Laboral	5.715,65	0,00	5.715,65	0,00	0,00	0,00	0,00	5.715,65
2012.0.23.4310.0.21300	Conserv. instalaciones	0,00	0,00	0,00	15.808,36	15.808,17	15.808,17	0,00	-15.808,17
2012.0.23.4310.0.21500	Convervaci¢n mobiliario	2.000,00	9.442,24	11.442,24	9.882,89	9.882,89	9.882,89	0,00	1.559,35
2012.0.23.4310.0.21600	Conservaci¢n inform tica	500,00	0,00	500,00	2.500,00	2.000,00	2.000,00	0,00	-1.500,00
2012.0.23.4310.0.22001	Prensa, revistas, libros	300,00	0,00	300,00	3.377,81	3.377,81	3.377,81	0,00	-3.077,81
2012.0.23.4310.0.22103	Combustibles	500,00	0,00	500,00	1.402,27	1.402,27	1.305,27	97,00	-902,27
2012.0.23.4310.0.22400	Primas de seguros	600,00	0,00	600,00	216,80	216,80	216,80	0,00	383,20
2012.0.23.4310.0.22601	Atenciones protocolarias	200,00	0,00	200,00	0,00	0,00	0,00	0,00	200,00
2012.0.23.4310.0.22606	Reuniones y conferencias	5.000,00	0,00	5.000,00	0,00	0,00	0,00	0,00	5.000,00

© IVAL Informática

ESTADO DE LIQUIDACIÓN DEL PRESUPUESTO

I. LIQUIDACIÓN DEL PRESUPUESTO DE GASTOS

Aplicacion presupuestaria	Descripción	Créditos presupuestarios			Gastos comprometidos	Obligaciones reconocidas netas	Pagos	Obligaciones pendientes a 31 de diciembre	Remanentes de crédito
		Iniciales	Modificaciones	Definitivos					
2012.0.23.4310.0.22609	Festejos populares	40.000,00	0,00	40.000,00	17.586,60	17.586,60	0,00	17.586,60	22.413,40
2012.0.23.4310.0.22700	Limpieza	0,00	0,00	0,00	4.886,23	4.886,23	4.886,23	0,00	-4.886,23
2012.0.23.4310.0.22706	Estudios y trab. t,cnicos	1.000,00	0,00	1.000,00	0,00	0,00	0,00	0,00	1.000,00
2012.0.23.4310.0.23020	Dietas personal no direct	300,00	0,00	300,00	193,20	193,20	193,20	0,00	106,80
2012.0.23.4310.0.23100	Locomoci¢n	2.500,00	0,00	2.500,00	213,79	213,79	181,64	32,15	2.286,21
2012.0.23.4310.0.48900	Otras transferencias	0,00	0,00	0,00	0,00	0,00	0,00	0,00	0,00
2012.0.23.4310.0.62200	INVERSIÓN EDIFICIOS	0,00	0,00	0,00	0,00	0,00	0,00	0,00	0,00
2012.0.23.4311.0.12003	Sueldos del Grupo C1.	0,00	0,00	0,00	0,00	0,00	0,00	0,00	0,00
2012.0.23.4311.0.12004	Sueldos del Grupo C2.	0,00	0,00	0,00	0,00	0,00	0,00	0,00	0,00
2012.0.23.4311.0.12006	Trienios.	0,00	0,00	0,00	0,00	0,00	0,00	0,00	0,00
2012.0.23.4311.0.12100	Complemento de destino.	0,00	0,00	0,00	0,00	0,00	0,00	0,00	0,00
2012.0.23.4311.0.12101	Complemento espec¡fico	0,00	0,00	0,00	0,00	0,00	0,00	0,00	0,00
2012.0.23.4311.0.15000	Productividad.	0,00	0,00	0,00	0,00	0,00	0,00	0,00	0,00
2012.0.23.4311.0.16001	Seguridad Social funciona	0,00	0,00	0,00	0,00	0,00	0,00	0,00	0,00
2012.0.23.4311.0.22001	Prensa, revistas, libros	0,00	0,00	0,00	0,00	0,00	0,00	0,00	0,00
2012.0.23.4311.0.22601	Atenciones protocolarias	0,00	0,00	0,00	0,00	0,00	0,00	0,00	0,00
2012.0.23.4311.0.22602	Publicidad y propaganda.	0,00	0,00	0,00	0,00	0,00	0,00	0,00	0,00
2012.0.23.4311.0.22604	Jurídicos, contenciosos	0,00	0,00	0,00	0,00	0,00	0,00	0,00	0,00
2012.0.23.4311.0.22606	Reuniones y conferencias	0,00	0,00	0,00	0,00	0,00	0,00	0,00	0,00
2012.0.23.4311.0.22706	Estudios y trab. t,cnicos	0,00	0,00	0,00	0,00	0,00	0,00	0,00	0,00
2012.0.23.4930.0.12000	Sueldos del Grupo A1.	31.053,40	-15.719,53	15.333,87	15.333,87	15.333,87	15.333,87	0,00	0,00
2012.0.23.4930.0.12001	SUELDOS DEL GRUPO A2	0,00	0,00	0,00	0,00	0,00	0,00	0,00	0,00
2012.0.23.4930.0.12003	Sueldos del Grupo C1.	20.160,56	-10.898,02	9.262,54	9.262,54	9.262,54	9.262,54	0,00	0,00
2012.0.23.4930.0.12004	Sueldos del Grupo C2.	25.168,50	-6.602,67	18.565,83	18.565,83	18.565,83	18.565,83	0,00	0,00
2012.0.23.4930.0.12005	SUELDOS DEL GRUPO E	0,00	0,00	0,00	0,00	0,00	0,00	0,00	0,00
2012.0.23.4930.0.12006	Trienios.	16.859,58	-9.320,15	7.539,43	7.539,43	7.539,43	7.539,43	0,00	0,00
2012.0.23.4930.0.12009	OTRAS RETRIBUCIONES BÁSICAS	0,00	0,00	0,00	0,00	0,00	0,00	0,00	0,00
2012.0.23.4930.0.12100	Complemento de destino.	45.334,80	-20.884,33	24.450,47	24.450,47	24.450,47	24.450,47	0,00	0,00
2012.0.23.4930.0.12101	Complemento espec¡fico	70.136,70	-33.491,20	36.645,50	36.645,50	36.645,50	36.645,50	0,00	0,00
2012.0.23.4930.0.12103	OTROS COMPLEMENTOS	0,00	0,00	0,00	0,00	0,00	0,00	0,00	0,00
2012.0.23.4930.0.15000	Productividad.	11.115,00	-10.260,00	855,00	855,00	855,00	855,00	0,00	0,00
2012.0.23.4930.0.16001	Seguridad Social funciona	55.053,88	-23.304,49	31.749,39	31.749,39	31.749,39	31.749,39	0,00	0,00
2012.0.23.4930.0.20200	Alquiler edificios	16.000,00	0,00	16.000,00	12.544,00	12.544,00	12.544,00	0,00	3.456,00
2012.0.23.4930.0.21400	Conservaci¢n veh¡culos	300,00	4,50	304,50	58,50	58,50	4,50	54,00	246,00

© IVAL Informática

ESTADO DE LIQUIDACIÓN DEL PRESUPUESTO

I. LIQUIDACIÓN DEL PRESUPUESTO DE GASTOS

Aplicacion presupuestaria	Descripción	Créditos presupuestarios			Gastos comprometidos	Obligaciones reconocidas netas	Pagos	Obligaciones pendientes a 31 de diciembre	Remanentes de crédito
		Iniciales	Modificaciones	Definitivos					
2012.0.23.4930.0.21500	Convervaci¢n mobiliario	500,00	0,00	500,00	0,00	0,00	0,00	0,00	500,00
2012.0.23.4930.0.21600	Conservaci¢n inform tica	500,00	0,00	500,00	0,00	0,00	0,00	0,00	500,00
2012.0.23.4930.0.22000	Material oficina	2.500,00	0,00	2.500,00	741,26	741,26	240,36	500,90	1.758,74
2012.0.23.4930.0.22001	Prensa, revistas, libros	100,00	0,00	100,00	0,00	0,00	0,00	0,00	100,00
2012.0.23.4930.0.22606	Reuniones y conferencias	200,00	0,00	200,00	143,00	143,00	66,50	76,50	57,00
2012.0.23.4930.0.22609	Festejos populares	500,00	0,00	500,00	0,00	0,00	0,00	0,00	500,00
2012.0.24.2312.0.12000	SUELDOS DEL GRUPO A1	0,00	0,00	0,00	0,00	0,00	0,00	0,00	0,00
2012.0.24.2312.0.12001	SUELDOS DEL GRUPO A2	0,00	0,00	0,00	0,00	0,00	0,00	0,00	0,00
2012.0.24.2312.0.12003	SUELDOS DEL GRUPO C1	10.080,28	-5.760,16	4.320,12	4.320,12	4.320,12	4.320,12	0,00	0,00
2012.0.24.2312.0.12004	SUELDOS DEL GRUPO C2	16.779,00	-9.588,00	7.191,00	7.191,00	7.191,00	7.191,00	0,00	0,00
2012.0.24.2312.0.12005	SUELDOS DEL GRUPO E	0,00	0,00	0,00	0,00	0,00	0,00	0,00	0,00
2012.0.24.2312.0.12006	TRIENIOS	4.772,52	-2.722,04	2.050,48	2.050,48	2.050,48	2.050,48	0,00	0,00
2012.0.24.2312.0.12009	OTRAS RETRIBUCIONES BÁSICAS	0,00	0,00	0,00	0,00	0,00	0,00	0,00	0,00
2012.0.24.2312.0.12100	COMPLEMENTO DE DESTINO	16.581,04	-9.474,88	7.106,16	7.106,16	7.106,16	7.106,16	0,00	0,00
2012.0.24.2312.0.12101	COMPLEMENTO ESPECÍFICO	29.557,50	-16.701,76	12.855,74	12.855,74	12.855,74	12.855,74	0,00	0,00
2012.0.24.2312.0.12103	OTROS COMPLEMENTOS	484,56	-242,28	242,28	242,28	242,28	242,28	0,00	0,00
2012.0.24.2312.0.15000	PRODUCTIVIDAD	996,76	-526,06	470,70	470,70	470,70	470,70	0,00	0,00
2012.0.24.2312.0.15100	GRATIFICACIONES	0,00	0,00	0,00	1.800,00	1.800,00	1.800,00	0,00	-1.800,00
2012.0.24.2312.0.16001	S.S. FUNCIONARIOS	19.971,42	-9.655,17	10.316,25	8.516,25	8.516,25	8.516,25	0,00	1.800,00
2012.0.24.2312.0.20200	ALQUILER EDIFICIOS	0,00	0,00	0,00	0,00	0,00	0,00	0,00	0,00
2012.0.24.2312.0.21200	Conservaci¢n edificios	100,00	0,00	100,00	0,00	0,00	0,00	0,00	100,00
2012.0.24.2312.0.21500	Convervaci¢n mobiliario	100,00	0,00	100,00	0,00	0,00	0,00	0,00	100,00
2012.0.24.2312.0.21600	Conservaci¢n inform tica	100,00	0,00	100,00	0,00	0,00	0,00	0,00	100,00
2012.0.24.2312.0.22000	Material oficina	1.500,00	0,00	1.500,00	1.195,87	1.195,87	1.195,87	0,00	304,13
2012.0.24.2312.0.22001	Prensa, revistas, libros	2.000,00	0,00	2.000,00	1.205,66	1.205,66	1.205,66	0,00	794,34
2012.0.24.2312.0.22200	Servicios Telecomunicacio	5.000,00	739,66	5.739,66	4.987,66	2.977,43	1.956,60	1.020,83	2.762,23
2012.0.24.2312.0.22400	Primas de seguros	100,00	0,00	100,00	0,00	0,00	0,00	0,00	100,00
2012.0.24.2312.0.22601	Atenciones protocolarias	100,00	0,00	100,00	0,00	0,00	0,00	0,00	100,00
2012.0.24.2312.0.22606	Reuniones y conferencias	55.000,00	0,00	55.000,00	39.364,39	26.189,39	15.996,39	10.193,00	28.810,61
2012.0.24.2312.0.22609	Festejos populares	30.000,00	13.500,00	43.500,00	56.468,25	56.468,25	55.500,25	968,00	-12.968,25
2012.0.24.2312.0.22706	Estudios y trab. t,cnicos	100,00	0,00	100,00	0,00	0,00	0,00	0,00	100,00
2012.0.24.2312.0.23020	Dietas personal no direct	500,00	0,00	500,00	495,95	495,95	471,55	24,40	4,05
2012.0.24.2312.0.23100	Locomoci¢n	300,00	0,00	300,00	148,36	148,36	123,85	24,51	151,64
2012.0.24.2312.0.48900	Otras transferencias	0,00	0,00	0,00	0,00	0,00	0,00	0,00	0,00

© IVAL Informática

ESTADO DE LIQUIDACIÓN DEL PRESUPUESTO

I. LIQUIDACIÓN DEL PRESUPUESTO DE GASTOS

Aplicacion presupuestaria	Descripción	Créditos presupuestarios			Gastos comprometidos	Obligaciones reconocidas netas	Pagos	Obligaciones pendientes a 31 de diciembre	Remanentes de crédito
		Iniciales	Modificaciones	Definitivos					
2012.0.24.2321.0.12000	Sueldos del Grupo A1.	0,00	0,00	0,00	0,00	0,00	0,00	0,00	0,00
2012.0.24.2321.0.12006	Trienios.	0,00	0,00	0,00	0,00	0,00	0,00	0,00	0,00
2012.0.24.2321.0.12100	Complemento de destino.	0,00	0,00	0,00	0,00	0,00	0,00	0,00	0,00
2012.0.24.2321.0.12101	Complemento espec¡fico	0,00	0,00	0,00	0,00	0,00	0,00	0,00	0,00
2012.0.24.2321.0.13000	Retribuciones básicas.	0,00	0,00	0,00	0,00	0,00	0,00	0,00	0,00
2012.0.24.2321.0.13002	Otras remuneraciones.	0,00	0,00	0,00	0,00	0,00	0,00	0,00	0,00
2012.0.24.2321.0.16001	Seguridad Social funciona	0,00	0,00	0,00	0,00	0,00	0,00	0,00	0,00
2012.0.24.2321.0.16002	Seguridad Social Laboral	0,00	0,00	0,00	0,00	0,00	0,00	0,00	0,00
2012.0.24.2321.0.21200	Conservaci¢n edificios	0,00	0,00	0,00	0,00	0,00	0,00	0,00	0,00
2012.0.24.2321.0.21300	Conserv. instalaciones	0,00	0,00	0,00	0,00	0,00	0,00	0,00	0,00
2012.0.24.2321.0.21500	Convervaci¢n mobiliario	0,00	0,00	0,00	0,00	0,00	0,00	0,00	0,00
2012.0.24.2321.0.22000	Material oficina	0,00	0,00	0,00	0,00	0,00	0,00	0,00	0,00
2012.0.24.2321.0.22001	Prensa, revistas, libros	0,00	0,00	0,00	0,00	0,00	0,00	0,00	0,00
2012.0.24.2321.0.22606	Reuniones y conferencias	0,00	0,00	0,00	0,00	0,00	0,00	0,00	0,00
2012.0.24.2321.0.22706	Estudios y trab. t,cnicos	0,00	0,00	0,00	0,00	0,00	0,00	0,00	0,00
2012.0.24.2321.0.23020	Dietas personal no direct	0,00	0,00	0,00	0,00	0,00	0,00	0,00	0,00
2012.0.24.2321.0.23100	Locomoci¢n	0,00	0,00	0,00	0,00	0,00	0,00	0,00	0,00
2012.0.24.2321.0.48900	Otras transferencias	0,00	0,00	0,00	0,00	0,00	0,00	0,00	0,00
2012.0.25.4330.0.12000	Sueldos del Grupo A1.	15.526,70	0,00	15.526,70	13.992,96	13.992,96	13.992,96	0,00	1.533,74
2012.0.25.4330.0.12001	SUELDOS DEL GRUPO A2	0,00	0,00	0,00	0,00	0,00	0,00	0,00	0,00
2012.0.25.4330.0.12002	SUELDOS DEL GRUPO B	0,00	0,00	0,00	0,00	0,00	0,00	0,00	0,00
2012.0.25.4330.0.12003	Sueldos del Grupo C1.	10.080,28	0,00	10.080,28	9.262,54	9.262,54	9.262,54	0,00	817,74
2012.0.25.4330.0.12004	SUELDOS DEL GRUPO C2	0,00	0,00	0,00	0,00	0,00	0,00	0,00	0,00
2012.0.25.4330.0.12005	Sueldos del Grupo E	0,00	0,00	0,00	6.243,98	6.243,98	6.243,98	0,00	-6.243,98
2012.0.25.4330.0.12006	Trienios.	7.952,28	0,00	7.952,28	7.212,14	7.212,14	7.212,14	0,00	740,14
2012.0.25.4330.0.12009	OTRAS RETRIBUCIONES BÁSICAS	0,00	0,00	0,00	0,00	0,00	0,00	0,00	0,00
2012.0.25.4330.0.12100	Complemento de destino.	13.687,94	0,00	13.687,94	16.065,34	16.065,34	16.065,34	0,00	-2.377,40
2012.0.25.4330.0.12101	Complemento espec¡fico	18.871,16	0,00	18.871,16	21.241,23	21.241,23	21.241,23	0,00	-2.370,07
2012.0.25.4330.0.12103	OTROS COMPLEMENTOS	0,00	0,00	0,00	0,00	0,00	0,00	0,00	0,00
2012.0.25.4330.0.13000	Retribuciones básicas.	0,00	111.083,72	111.083,72	130.826,75	130.826,75	130.826,75	0,00	-19.743,03
2012.0.25.4330.0.13001	HORAS EXTRAORDINARIAS	0,00	0,00	0,00	0,00	0,00	0,00	0,00	0,00
2012.0.25.4330.0.13002	Otras remuneraciones.	0,00	0,00	0,00	68.446,17	68.446,17	68.446,17	0,00	-68.446,17
2012.0.25.4330.0.14300	Otro personal-INEM	0,00	193.511,42	193.511,42	6.641,57	6.641,57	6.641,57	0,00	186.869,85
2012.0.25.4330.0.15000	Productividad.	4.104,00	0,00	4.104,00	5.604,00	5.604,00	5.604,00	0,00	-1.500,00

© IVAL Informática

ESTADO DE LIQUIDACIÓN DEL PRESUPUESTO

I. LIQUIDACIÓN DEL PRESUPUESTO DE GASTOS

Aplicacion presupuestaria	Descripción	Créditos presupuestarios			Gastos comprometidos	Obligaciones reconocidas netas	Pagos	Obligaciones pendientes a 31 de diciembre	Remanentes de crédito
		Iniciales	Modificaciones	Definitivos					
2012.0.25.4330.0.16001	Seguridad Social funciona	17.215,61	0,00	17.215,61	22.449,31	22.449,31	22.449,31	0,00	-5.233,70
2012.0.25.4330.0.16002	Seguridad Social Laboral	0,00	0,00	0,00	84.047,12	84.047,12	84.047,12	0,00	-84.047,12
2012.0.25.4330.0.21500	Convervaci¢n mobiliario	1.500,00	0,00	1.500,00	1.918,37	1.918,37	1.918,37	0,00	-418,37
2012.0.25.4330.0.22000	Material oficina	5.000,00	0,00	5.000,00	3.741,09	3.741,09	3.741,09	0,00	1.258,91
2012.0.25.4330.0.22001	Prensa, revistas, libros	3.000,00	0,00	3.000,00	0,00	0,00	0,00	0,00	3.000,00
2012.0.25.4330.0.22002	Material inform tico	5.000,00	0,00	5.000,00	0,00	0,00	0,00	0,00	5.000,00
2012.0.25.4330.0.22606	Reuniones y conferencias	150.000,00	-123.700,00	26.300,00	42.184,94	40.628,31	37.214,85	3.413,46	-14.328,31
2012.0.25.4330.0.22609	Festejos populares	100.000,00	23.005,76	123.005,76	0,00	0,00	0,00	0,00	123.005,76
2012.0.25.4330.0.22700	Limpieza y aseo	0,00	16.659,73	16.659,73	29.344,73	29.344,73	16.659,73	12.685,00	-12.685,00
2012.0.25.4330.0.22706	Estudios y trab. t,cnicos	1.000,00	0,00	1.000,00	10.164,80	10.164,80	8.050,51	2.114,29	-9.164,80
2012.0.25.4330.0.23020	Dietas personal no direct	600,00	0,00	600,00	288,93	288,93	232,68	56,25	311,07
2012.0.25.4330.0.48100	Becas	5.000,00	0,00	5.000,00	0,00	0,00	0,00	0,00	5.000,00
2012.0.25.4330.0.48900	Otras transferencias	0,00	0,00	0,00	0,00	0,00	0,00	0,00	0,00
2012.0.25.4330.0.63200	INVERSIÓN EDIFICIOS	0,00	0,00	0,00	0,00	0,00	0,00	0,00	0,00
2012.0.25.4331.0.22000	Material oficina	0,00	0,00	0,00	0,00	0,00	0,00	0,00	0,00
2012.0.25.4331.0.22700	Limpieza y aseo	0,00	0,00	0,00	0,00	0,00	0,00	0,00	0,00
2012.0.25.4332.0.14300	OTRO PERSONAL	0,00	0,00	0,00	0,00	0,00	0,00	0,00	0,00
2012.0.25.4332.0.16002	S.S. LABORALES	0,00	0,00	0,00	0,00	0,00	0,00	0,00	0,00
2012.0.25.4332.0.21200	CONSERV. EDIFICIOS	0,00	0,00	0,00	0,00	0,00	0,00	0,00	0,00
2012.0.25.4332.0.22000	MATERIAL OFICINA	0,00	0,00	0,00	0,00	0,00	0,00	0,00	0,00
2012.0.25.4332.0.22001	PUBLICACIONES	0,00	0,00	0,00	0,00	0,00	0,00	0,00	0,00
2012.0.25.4332.0.22112	SUMINISTRO MATERIAL	0,00	0,00	0,00	0,00	0,00	0,00	0,00	0,00
2012.0.25.4332.0.22300	TRANSPORTES	0,00	0,00	0,00	0,00	0,00	0,00	0,00	0,00
2012.0.25.4332.0.22400	SEGUROS	0,00	0,00	0,00	0,00	0,00	0,00	0,00	0,00
2012.0.25.4332.0.22606	REUNIONES CONFERENCIAS	0,00	0,00	0,00	0,00	0,00	0,00	0,00	0,00
2012.0.25.4332.0.23100	LOCOMOCIÓN DE ÓRGANOS DE G	0,00	0,00	0,00	0,00	0,00	0,00	0,00	0,00
2012.0.25.4332.0.48100	BECAS	0,00	0,00	0,00	0,00	0,00	0,00	0,00	0,00
2012.0.26.1640.0.12003	Sueldos del Grupo C1.	0,00	0,00	0,00	0,00	0,00	0,00	0,00	0,00
2012.0.26.1640.0.12004	Sueldos del Grupo C2.	0,00	0,00	0,00	0,00	0,00	0,00	0,00	0,00
2012.0.26.1640.0.12005	Sueldos del Grupo E.	0,00	0,00	0,00	0,00	0,00	0,00	0,00	0,00
2012.0.26.1640.0.12006	Trienios.	0,00	0,00	0,00	0,00	0,00	0,00	0,00	0,00
2012.0.26.1640.0.12100	Complemento de destino.	0,00	0,00	0,00	0,00	0,00	0,00	0,00	0,00
2012.0.26.1640.0.12101	Complemento espec¡fico	0,00	0,00	0,00	0,00	0,00	0,00	0,00	0,00
2012.0.26.1640.0.13000	Retribuciones básicas.	0,00	0,00	0,00	0,00	0,00	0,00	0,00	0,00

© IVAL Informática

ESTADO DE LIQUIDACIÓN DEL PRESUPUESTO

I. LIQUIDACIÓN DEL PRESUPUESTO DE GASTOS

Aplicacion presupuestaria	Descripción	Créditos presupuestarios			Gastos comprometidos	Obligaciones reconocidas netas	Pagos	Obligaciones pendientes a 31 de diciembre	Remanentes de crédito
		Iniciales	Modificaciones	Definitivos					
2012.0.26.1640.0.13002	Otras remuneraciones.	0,00	0,00	0,00	0,00	0,00	0,00	0,00	0,00
2012.0.26.1640.0.15000	Productividad.	0,00	0,00	0,00	0,00	0,00	0,00	0,00	0,00
2012.0.26.1640.0.15100	Gratificaciones.	0,00	0,00	0,00	0,00	0,00	0,00	0,00	0,00
2012.0.26.1640.0.16001	Seguridad Social funciona	0,00	0,00	0,00	0,00	0,00	0,00	0,00	0,00
2012.0.26.1640.0.16002	Seguridad Social Laboral	0,00	0,00	0,00	0,00	0,00	0,00	0,00	0,00
2012.0.26.1640.0.21000	Conserv. infraestructura	0,00	0,00	0,00	0,00	0,00	0,00	0,00	0,00
2012.0.26.1640.0.21200	Conservaci¢n edificios	0,00	0,00	0,00	0,00	0,00	0,00	0,00	0,00
2012.0.26.1640.0.21300	Conserv. instalaciones	0,00	0,00	0,00	0,00	0,00	0,00	0,00	0,00
2012.0.26.1640.0.21500	Convervaci¢n mobiliario	0,00	0,00	0,00	0,00	0,00	0,00	0,00	0,00
2012.0.26.1640.0.22400	Primas de seguros	0,00	0,00	0,00	0,00	0,00	0,00	0,00	0,00
2012.0.26.1640.0.62200	Inversión otras construcciones	0,00	0,00	0,00	0,00	0,00	0,00	0,00	0,00
2012.0.26.9205.0.12000	SUELDOS DEL GRUPO A1	0,00	0,00	0,00	0,00	0,00	0,00	0,00	0,00
2012.0.26.9205.0.12001	SUELDOS DEL GRUPO A2	13.425,72	-1.218,58	12.207,14	12.207,14	12.207,14	12.207,14	0,00	0,00
2012.0.26.9205.0.12003	SUELDOS DEL GRUPO C1	30.240,84	-2.453,22	27.787,62	27.787,62	27.787,62	27.787,62	0,00	0,00
2012.0.26.9205.0.12004	SUELDOS DEL GRUPO C2	33.558,00	-2.418,84	31.139,16	31.139,16	31.139,16	31.139,16	0,00	0,00
2012.0.26.9205.0.12005	SUELDOS DEL GRUPO E	7.678,58	-548,47	7.130,11	7.130,11	7.130,11	7.130,11	0,00	0,00
2012.0.26.9205.0.12006	TRIENIOS	18.714,42	-1.644,60	17.069,82	17.069,82	17.069,82	17.069,82	0,00	0,00
2012.0.26.9205.0.12009	OTRAS RETRIBUCIONES BÁSICAS	0,00	0,00	0,00	0,00	0,00	0,00	0,00	0,00
2012.0.26.9205.0.12100	COMPLEMENTO DE DESTINO	50.725,78	-3.623,27	47.102,51	47.102,51	47.102,51	47.102,51	0,00	0,00
2012.0.26.9205.0.12101	COMPLEMENTO ESPECÍFICO	82.065,58	-4.718,00	77.347,58	77.347,58	77.347,58	77.347,58	0,00	0,00
2012.0.26.9205.0.12103	OTROS COMPLEMENTOS	0,00	0,00	0,00	0,00	0,00	0,00	0,00	0,00
2012.0.26.9205.0.15000	PRODUCTIVIDAD	18.931,84	0,00	18.931,84	18.931,84	18.931,84	18.931,84	0,00	0,00
2012.0.26.9205.0.15100	GRATIFICACIONES	0,00	0,00	0,00	479,37	479,37	479,37	0,00	-479,37
2012.0.26.9205.0.16001	S.S. FUNCIONARIOS	64.811,89	-2.930,42	61.881,47	61.402,10	61.402,10	61.277,06	125,04	479,37
2012.0.26.9205.0.21600	CONSERV. INFORMÁTICA	120.000,00	0,00	120.000,00	96.004,88	86.996,94	49.591,49	37.405,45	33.003,06
2012.0.26.9205.0.22000	MATERIAL OFICINA	7.000,00	0,00	7.000,00	0,00	0,00	0,00	0,00	7.000,00
2012.0.26.9205.0.22001	PUBLICACIONES	100,00	0,00	100,00	0,00	0,00	0,00	0,00	100,00
2012.0.26.9205.0.22002	MATERIAL INFORMÁTICO	60.000,00	0,00	60.000,00	87.734,08	87.108,08	7.355,58	79.752,50	-27.108,08
2012.0.26.9205.0.22300	TRANSPORTES	200,00	0,00	200,00	0,00	0,00	0,00	0,00	200,00
2012.0.26.9205.0.22706	ESTUDIOS Y TRAB. TÉCNICOS	2.500,00	0,00	2.500,00	9.087,67	9.087,67	9.087,67	0,00	-6.587,67
2012.0.26.9205.0.23020	DIETAS DEL PERSONAL NO DIREC	2.000,00	0,00	2.000,00	768,29	768,29	768,29	0,00	1.231,71
2012.0.26.9205.0.23100	LOCOMOCIÓN DE ÓRGANOS DE G	3.000,00	0,00	3.000,00	933,43	933,43	795,30	138,13	2.066,57
2012.0.26.9205.0.62600	INVERSIÓN INFORMÁTICA	0,00	0,00	0,00	0,00	0,00	0,00	0,00	0,00
2012.0.27.4320.0.12000	SUELDOS DEL GRUPO A1	0,00	0,00	0,00	0,00	0,00	0,00	0,00	0,00

© IVAL Informática

ESTADO DE LIQUIDACIÓN DEL PRESUPUESTO

I. LIQUIDACIÓN DEL PRESUPUESTO DE GASTOS

Aplicacion presupuestaria	Descripción	Créditos presupuestarios			Gastos comprometidos	Obligaciones reconocidas netas	Pagos	Obligaciones pendientes a 31 de diciembre	Remanentes de crédito
		Iniciales	Modificaciones	Definitivos					
2012.0.27.4320.0.12001	Sueldos del Grupo A2.	52.584,07	-9.843,11	42.740,96	42.740,96	42.740,96	42.740,96	0,00	0,00
2012.0.27.4320.0.12003	Sueldos del Grupo C1.	120.963,36	-9.864,61	111.098,75	111.098,75	111.098,75	111.098,75	0,00	0,00
2012.0.27.4320.0.12004	SUELDOS DEL GRUPO C2	0,00	0,00	0,00	0,00	0,00	0,00	0,00	0,00
2012.0.27.4320.0.12005	Sueldos del Grupo E.	15.357,16	-1.096,94	14.260,22	14.260,22	14.260,22	14.260,22	0,00	0,00
2012.0.27.4320.0.12006	Trienios.	34.637,77	-3.331,13	31.306,64	31.306,64	31.306,64	31.306,64	0,00	0,00
2012.0.27.4320.0.12009	OTRAS RETRIBUCIONES BÁSICAS	0,00	0,00	0,00	0,00	0,00	0,00	0,00	0,00
2012.0.27.4320.0.12100	Complemento de destino.	102.821,23	-7.426,68	95.394,55	92.830,64	92.830,64	92.830,64	0,00	2.563,91
2012.0.27.4320.0.12101	Complemento espec¡fico	116.722,50	0,00	116.722,50	107.499,12	107.499,12	107.499,12	0,00	9.223,38
2012.0.27.4320.0.12103	OTROS COMPLEMENTOS	0,00	0,00	0,00	0,00	0,00	0,00	0,00	0,00
2012.0.27.4320.0.13000	Retribuciones básicas.	22.176,56	0,00	22.176,56	21.836,86	21.836,86	21.836,86	0,00	339,70
2012.0.27.4320.0.13002	Otras remuneraciones.	20.156,92	0,00	20.156,92	17.277,36	17.277,36	17.277,36	0,00	2.879,56
2012.0.27.4320.0.15000	Productividad.	8.154,64	0,00	8.154,64	8.154,64	8.154,64	8.154,64	0,00	0,00
2012.0.27.4320.0.15100	Gratificaciones.	0,00	0,00	0,00	0,00	0,00	0,00	0,00	0,00
2012.0.27.4320.0.16001	Seguridad Social funciona	115.377,60	0,00	115.377,60	128.496,60	128.496,60	128.496,60	0,00	-13.119,00
2012.0.27.4320.0.16002	Seguridad Social Laboral	13.081,04	0,00	13.081,04	13.204,80	13.204,80	13.204,80	0,00	-123,76
2012.0.27.4320.0.16400	Complemento familiar	0,00	0,00	0,00	0,00	0,00	0,00	0,00	0,00
2012.0.27.4320.0.20200	ALQUILER EDIFICIOS	0,00	0,00	0,00	0,00	0,00	0,00	0,00	0,00
2012.0.27.4320.0.20400	ALQUILER VEHÍCULOS	0,00	0,00	0,00	0,00	0,00	0,00	0,00	0,00
2012.0.27.4320.0.21300	Conserv. instalaciones	1.000,00	0,00	1.000,00	14.883,00	14.883,00	14.883,00	0,00	-13.883,00
2012.0.27.4320.0.21400	Conservaci¢n veh¡culos	100,00	0,00	100,00	0,00	0,00	0,00	0,00	100,00
2012.0.27.4320.0.21500	Convervaci¢n mobiliario	20.000,00	0,00	20.000,00	5.765,20	5.765,20	0,00	5.765,20	14.234,80
2012.0.27.4320.0.22000	Material oficina	500,00	0,00	500,00	12.604,63	12.160,08	380,20	11.779,88	-11.660,08
2012.0.27.4320.0.22103	Combustibles	100,00	0,00	100,00	210,00	210,00	210,00	0,00	-110,00
2012.0.27.4320.0.22201	Postales	1.000,00	0,00	1.000,00	79,82	79,82	79,82	0,00	920,18
2012.0.27.4320.0.22400	Primas de seguros	1.000,00	0,00	1.000,00	0,00	0,00	0,00	0,00	1.000,00
2012.0.27.4320.0.22601	Atenciones protocolarias	12.000,00	0,00	12.000,00	25.528,08	24.483,63	9.798,08	14.685,55	-12.483,63
2012.0.27.4320.0.22602	Publicidad y propaganda.	75.000,00	0,00	75.000,00	273.039,88	264.271,80	56.748,07	207.523,73	-189.271,80
2012.0.27.4320.0.22606	Reuniones y conferencias	300.000,00	0,00	300.000,00	119.886,69	115.772,35	103.843,60	11.928,75	184.227,65
2012.0.27.4320.0.22608	Festivales	354.000,00	0,00	354.000,00	397.639,28	397.639,28	397.639,28	0,00	-43.639,28
2012.0.27.4320.0.22609	Festejos populares	146.000,00	0,00	146.000,00	42.494,76	42.494,76	28.204,41	14.290,35	103.505,24
2012.0.27.4320.0.22700	Limpieza y aseo	42.000,00	17.104,16	59.104,16	24.011,05	24.011,05	24.011,05	0,00	35.093,11
2012.0.27.4320.0.22706	ESTUDIOS- TRAB. TÉCNICOS	0,00	0,00	0,00	0,00	0,00	0,00	0,00	0,00
2012.0.27.4320.0.23020	Dietas personal no direct	3.000,00	0,00	3.000,00	3.449,42	3.449,42	2.774,33	675,09	-449,42
2012.0.27.4320.0.42100	Al Servicio P·blico de Em	0,00	0,00	0,00	0,00	0,00	0,00	0,00	0,00

© IVAL Informática

ESTADO DE LIQUIDACIÓN DEL PRESUPUESTO

I. LIQUIDACIÓN DEL PRESUPUESTO DE GASTOS

Aplicacion presupuestaria	Descripción	Créditos presupuestarios			Gastos comprometidos	Obligaciones reconocidas netas	Pagos	Obligaciones pendientes a 31 de diciembre	Remanentes de crédito
		Iniciales	Modificaciones	Definitivos					
2012.0.27.4320.0.42110	Transferencias otros Orga	0,00	0,00	0,00	0,00	0,00	0,00	0,00	0,00
2012.0.27.4320.0.48100	Becas	1.800,00	0,00	1.800,00	1.800,00	1.800,00	1.800,00	0,00	0,00
2012.0.27.4320.0.48200	A Fundaciones	100.000,00	0,00	100.000,00	100.000,00	100.000,00	100.000,00	0,00	0,00
2012.0.27.4320.0.63200	edificios y otras construcciones	340.755,21	340.755,21	681.510,42	340.755,21	340.755,21	340.755,21	0,00	340.755,21
2012.0.28.9207.0.12000	Sueldos del Grupo A1.	5.175,57	-739,37	4.436,20	4.436,20	4.436,20	4.436,20	0,00	0,00
2012.0.28.9207.0.12001	SUELDOS DEL GRUPO A2	0,00	0,00	0,00	0,00	0,00	0,00	0,00	0,00
2012.0.28.9207.0.12003	Sueldos del Grupo C1.	40.321,12	-3.270,96	37.050,16	37.050,16	37.050,16	37.050,16	0,00	0,00
2012.0.28.9207.0.12004	Sueldos del Grupo C2.	0,00	0,00	0,00	0,00	0,00	0,00	0,00	0,00
2012.0.28.9207.0.12005	SUELDOS DEL GRUPO E	0,00	0,00	0,00	0,00	0,00	0,00	0,00	0,00
2012.0.28.9207.0.12006	Trienios.	9.914,26	-938,46	8.975,80	8.975,80	8.975,80	8.975,80	0,00	0,00
2012.0.28.9207.0.12009	OTRAS RETRIBUCIONES BÁSICAS	0,00	0,00	0,00	0,00	0,00	0,00	0,00	0,00
2012.0.28.9207.0.12100	Complemento de destino.	24.828,53	-1.967,77	22.860,76	22.860,76	22.860,76	22.860,76	0,00	0,00
2012.0.28.9207.0.12101	Complemento espec¡fico	33.524,35	-506,66	33.017,69	31.140,53	31.140,53	31.140,53	0,00	1.877,16
2012.0.28.9207.0.12103	OTROS COMPLEMENTOS	0,00	0,00	0,00	0,00	0,00	0,00	0,00	0,00
2012.0.28.9207.0.15000	Productividad.	5.441,28	0,00	5.441,28	5.441,28	5.441,28	5.441,28	0,00	0,00
2012.0.28.9207.0.16001	Seguridad Social funciona	30.495,18	0,00	30.495,18	32.372,34	32.372,34	32.372,34	0,00	-1.877,16
2012.0.28.9207.0.21500	Convervaci¢n mobiliario	100,00	0,00	100,00	0,00	0,00	0,00	0,00	100,00
2012.0.28.9207.0.21600	Conservaci¢n inform tica	100,00	0,00	100,00	0,00	0,00	0,00	0,00	100,00
2012.0.28.9207.0.22000	Material oficina	100,00	0,00	100,00	0,00	0,00	0,00	0,00	100,00
2012.0.28.9207.0.22001	Prensa, revistas, libros	6.800,00	2.867,80	9.667,80	9.132,05	9.132,05	9.132,05	0,00	535,75
2012.0.28.9207.0.22201	Postales	100,00	0,00	100,00	0,00	0,00	0,00	0,00	100,00
2012.0.28.9207.0.22602	Publicidad y propaganda.	200,00	0,00	200,00	0,00	0,00	0,00	0,00	200,00
2012.0.28.9207.0.22606	Reuniones y conferencias	100,00	0,00	100,00	0,00	0,00	0,00	0,00	100,00
2012.0.28.9207.0.23100	Locomoci¢n	100,00	0,00	100,00	0,00	0,00	0,00	0,00	100,00
2012.0.29.1510.0.12000	Sueldos del Grupo A1.	56.660,38	-8.235,73	48.424,65	41.978,88	41.978,88	41.978,88	0,00	6.445,77
2012.0.29.1510.0.12001	Sueldos del Grupo A2.	123.069,10	0,00	123.069,10	112.719,89	112.719,89	112.719,89	0,00	10.349,21
2012.0.29.1510.0.12003	Sueldos del Grupo C1.	131.043,64	0,00	131.043,64	150.649,35	150.649,35	150.649,35	0,00	-19.605,71
2012.0.29.1510.0.12004	Sueldos del Grupo C2.	28.664,12	0,00	28.664,12	31.939,58	31.939,58	31.939,58	0,00	-3.275,46
2012.0.29.1510.0.12005	Sueldos del Grupo E.	7.678,58	0,00	7.678,58	0,00	0,00	0,00	0,00	7.678,58
2012.0.29.1510.0.12006	Trienios.	79.496,30	0,00	79.496,30	79.183,18	79.183,18	79.183,18	0,00	313,12
2012.0.29.1510.0.12100	Complemento de destino.	191.912,02	0,00	191.912,02	188.450,86	188.450,86	188.450,86	0,00	3.461,16
2012.0.29.1510.0.12101	Complemento espec¡fico	317.877,28	0,00	317.877,28	319.751,71	319.751,71	319.751,71	0,00	-1.874,43
2012.0.29.1510.0.12103	Otros complementos	0,00	0,00	0,00	880,80	880,80	880,80	0,00	-880,80
2012.0.29.1510.0.13000	Retribuciones básicas.	0,00	0,00	0,00	3.933,10	3.933,10	3.933,10	0,00	-3.933,10

© IVAL Informática

ESTADO DE LIQUIDACIÓN DEL PRESUPUESTO

I. LIQUIDACIÓN DEL PRESUPUESTO DE GASTOS

Aplicacion presupuestaria	Descripción	Créditos presupuestarios			Gastos comprometidos	Obligaciones reconocidas netas	Pagos	Obligaciones pendientes a 31 de diciembre	Remanentes de crédito
		Iniciales	Modificaciones	Definitivos					
2012.0.29.1510.0.13002	Otras remuneraciones.	0,00	0,00	0,00	3.503,36	3.503,36	3.503,36	0,00	-3.503,36
2012.0.29.1510.0.15000	Productividad.	66.911,58	0,00	66.911,58	72.986,97	72.986,97	72.986,97	0,00	-6.075,39
2012.0.29.1510.0.15100	Gratificaciones	0,00	0,00	0,00	0,00	0,00	0,00	0,00	0,00
2012.0.29.1510.0.16001	Seguridad Social funciona	256.555,07	0,00	256.555,07	242.765,97	242.765,97	242.765,97	0,00	13.789,10
2012.0.29.1510.0.16002	Seguridad Social Laboral	0,00	0,00	0,00	2.364,32	2.364,32	2.364,32	0,00	-2.364,32
2012.0.29.1510.0.20400	Alquiler veh¡culos	100,00	0,00	100,00	0,00	0,00	0,00	0,00	100,00
2012.0.29.1510.0.21000	Conserv. infraestructura	0,00	0,00	0,00	0,00	0,00	0,00	0,00	0,00
2012.0.29.1510.0.21300	Conserv. instalaciones	2.500,00	13.500,00	16.000,00	60.513,02	60.513,02	60.513,02	0,00	-44.513,02
2012.0.29.1510.0.21400	Conservaci¢n veh¡culos	800,00	0,00	800,00	158,31	158,31	126,81	31,50	641,69
2012.0.29.1510.0.21500	Convervaci¢n mobiliario	500,00	0,00	500,00	0,00	0,00	0,00	0,00	500,00
2012.0.29.1510.0.21600	Conservaci¢n inform tica	200,00	0,00	200,00	0,00	0,00	0,00	0,00	200,00
2012.0.29.1510.0.22000	Material oficina	15.000,00	0,00	15.000,00	8.999,97	8.999,97	8.923,77	76,20	6.000,03
2012.0.29.1510.0.22001	Prensa, revistas, libros	1.500,00	0,00	1.500,00	2.017,23	2.015,39	1.657,23	358,16	-515,39
2012.0.29.1510.0.22103	Combustibles	200,00	0,00	200,00	258,01	258,01	258,01	0,00	-58,01
2012.0.29.1510.0.22201	Postales	500,00	0,00	500,00	166,31	166,31	166,31	0,00	333,69
2012.0.29.1510.0.22604	Jurídicos, contenciosos	70.000,00	149.108,12	219.108,12	185.872,70	139.892,76	120.791,26	19.101,50	79.215,36
2012.0.29.1510.0.22606	Reuniones y conferencias	300,00	0,00	300,00	693,85	221,85	221,85	0,00	78,15
2012.0.29.1510.0.22706	Estudios y trab. t,cnicos	55.000,00	0,00	55.000,00	48.380,00	35.155,00	21.240,00	13.915,00	19.845,00
2012.0.29.1510.0.23020	Dietas personal no direct	1.500,00	0,00	1.500,00	1.587,97	1.587,97	1.587,97	0,00	-87,97
2012.0.29.1510.0.48100	Becas	297,00	0,00	297,00	0,00	0,00	0,00	0,00	297,00
2012.0.29.4311.0.12000	SUELDOS DEL GRUPO A1	0,00	0,00	0,00	0,00	0,00	0,00	0,00	0,00
2012.0.29.4311.0.12001	SUELDOS DEL GRUPO A2	0,00	0,00	0,00	0,00	0,00	0,00	0,00	0,00
2012.0.29.4311.0.12003	SUELDOS DEL GRUPO C1	20.160,56	15.798,39	35.958,95	26.347,58	26.347,58	26.347,58	0,00	9.611,37
2012.0.29.4311.0.12004	SUELDOS DEL GRUPO C2	8.389,50	0,00	8.389,50	7.734,56	7.734,56	7.734,56	0,00	654,94
2012.0.29.4311.0.12005	SUELDOS DEL GRUPO E	0,00	0,00	0,00	0,00	0,00	0,00	0,00	0,00
2012.0.29.4311.0.12006	TRIENIOS	4.095,10	0,00	4.095,10	4.168,12	4.168,12	4.168,12	0,00	-73,02
2012.0.29.4311.0.12009	OTRAS RETRIBUCIONES BÁSICAS	0,00	0,00	0,00	0,00	0,00	0,00	0,00	0,00
2012.0.29.4311.0.12100	COMPLEMENTO DE DESTINO	16.266,74	0,00	16.266,74	19.447,52	19.447,52	19.447,52	0,00	-3.180,78
2012.0.29.4311.0.12101	COMPLEMENTO ESPECÍFICO	19.432,32	0,00	19.432,32	23.390,67	23.390,67	23.390,67	0,00	-3.958,35
2012.0.29.4311.0.12103	OTROS COMPLEMENTOS	0,00	0,00	0,00	0,00	0,00	0,00	0,00	0,00
2012.0.29.4311.0.15000	PRODUCTIVIDAD	2.939,88	0,00	2.939,88	2.939,88	2.939,88	2.939,88	0,00	0,00
2012.0.29.4311.0.16001	S.S. FUNCIONARIOS	19.690,26	0,00	19.690,26	22.744,42	22.744,42	22.744,42	0,00	-3.054,16
2012.0.29.4311.0.16200	FORMACIÓN PERSONAL	0,00	0,00	0,00	0,00	0,00	0,00	0,00	0,00
2012.0.29.4311.0.22001	PUBLICACIONES	200,00	0,00	200,00	632,48	632,48	0,00	632,48	-432,48

© IVAL Informática

ESTADO DE LIQUIDACIÓN DEL PRESUPUESTO

I. LIQUIDACIÓN DEL PRESUPUESTO DE GASTOS

Aplicacion presupuestaria	Descripción	Créditos presupuestarios			Gastos comprometidos	Obligaciones reconocidas netas	Pagos	Obligaciones pendientes a 31 de diciembre	Remanentes de crédito
		Iniciales	Modificaciones	Definitivos					
2012.0.29.4311.0.22601	ATENCIÓN PROTOCOLARIA	200,00	0,00	200,00	0,00	0,00	0,00	0,00	200,00
2012.0.29.4311.0.22602	PUBLICIDAD	200,00	0,00	200,00	0,00	0,00	0,00	0,00	200,00
2012.0.29.4311.0.22604	JURÍDICOS	3.500,00	96,45	3.596,45	1.615,25	1.276,45	1.276,45	0,00	2.320,00
2012.0.29.4311.0.22606	REUNIONES CONFERENCIAS	200,00	0,00	200,00	0,00	0,00	0,00	0,00	200,00
2012.0.29.4311.0.22706	ESTUDIOS- TRAB. TÉCNICOS	7.000,00	0,00	7.000,00	0,00	0,00	0,00	0,00	7.000,00
2012.0.29.9208.0.12000	SUELDOS DEL GRUPO A1	0,00	0,00	0,00	0,00	0,00	0,00	0,00	0,00
2012.0.29.9208.0.12001	SUELDOS DEL GRUPO A2	0,00	0,00	0,00	0,00	0,00	0,00	0,00	0,00
2012.0.29.9208.0.12003	SUELDOS DEL GRUPO C1	20.160,56	-20.160,56	0,00	0,00	0,00	0,00	0,00	0,00
2012.0.29.9208.0.12004	SUELDOS DEL GRUPO C2	0,00	0,00	0,00	0,00	0,00	0,00	0,00	0,00
2012.0.29.9208.0.12005	SUELDOS DEL GRUPO E	0,00	0,00	0,00	0,00	0,00	0,00	0,00	0,00
2012.0.29.9208.0.12006	TRIENIOS	8.103,48	-8.103,48	0,00	0,00	0,00	0,00	0,00	0,00
2012.0.29.9208.0.12009	OTRAS RETRIBUCIONES BÁSICAS	0,00	0,00	0,00	0,00	0,00	0,00	0,00	0,00
2012.0.29.9208.0.12100	COMPLEMENTO DE DESTINO	12.664,82	-12.664,82	0,00	0,00	0,00	0,00	0,00	0,00
2012.0.29.9208.0.12101	COMPLEMENTO ESPECÍFICO	25.233,18	-25.233,18	0,00	0,00	0,00	0,00	0,00	0,00
2012.0.29.9208.0.12103	OTROS COMPLEMENTOS	0,00	0,00	0,00	0,00	0,00	0,00	0,00	0,00
2012.0.29.9208.0.15000	PRODUCTIVIDAD	3.692,72	-3.692,72	0,00	0,00	0,00	0,00	0,00	0,00
2012.0.29.9208.0.16001	S.S. FUNCIONARIOS	9.865,80	-9.865,80	0,00	0,00	0,00	0,00	0,00	0,00
2012.0.29.9208.0.21500	CONSERV. MOBILIARIO	0,00	0,00	0,00	0,00	0,00	0,00	0,00	0,00
2012.0.29.9208.0.21600	CONSERV. INFOMÁTICA	0,00	0,00	0,00	0,00	0,00	0,00	0,00	0,00
2012.0.29.9208.0.22000	Material oficina	6.000,00	0,00	6.000,00	5.859,80	5.859,80	5.859,80	0,00	140,20
2012.0.29.9208.0.22001	PUBLICACIONES	0,00	0,00	0,00	0,00	0,00	0,00	0,00	0,00
2012.0.29.9208.0.22201	POSTALES	0,00	0,00	0,00	0,00	0,00	0,00	0,00	0,00
2012.0.29.9208.0.22601	ATENCIÓN PROTOCOLARIA	0,00	0,00	0,00	0,00	0,00	0,00	0,00	0,00
2012.0.29.9208.0.22602	Publicidad y propaganda.	0,00	0,00	0,00	0,00	0,00	0,00	0,00	0,00
2012.0.29.9208.0.22606	Reuniones y conferencias	500,00	0,00	500,00	0,00	0,00	0,00	0,00	500,00
2012.0.29.9208.0.22609	ACTIVIDADES	0,00	0,00	0,00	0,00	0,00	0,00	0,00	0,00
2012.0.29.9208.0.22706	Estudios y trab. t,cnicos	48.480,00	0,00	48.480,00	36.947,50	33.947,50	32.132,50	1.815,00	14.532,50
2012.0.29.9208.0.23020	DIETAS DEL PERSONAL NO DIREC	0,00	0,00	0,00	0,00	0,00	0,00	0,00	0,00
2012.0.29.9208.0.62500	INVERSION MOBILIARIO	0,00	0,00	0,00	0,00	0,00	0,00	0,00	0,00
2012.0.29.9330.0.12001	Sueldos del Grupo A2.	0,00	0,00	0,00	0,00	0,00	0,00	0,00	0,00
2012.0.29.9330.0.12004	Sueldos del Grupo C2.	0,00	0,00	0,00	0,00	0,00	0,00	0,00	0,00
2012.0.29.9330.0.12006	Trienios.	0,00	0,00	0,00	0,00	0,00	0,00	0,00	0,00
2012.0.29.9330.0.12100	Complemento de destino.	0,00	0,00	0,00	0,00	0,00	0,00	0,00	0,00
2012.0.29.9330.0.12101	Complemento espec¡fico	0,00	0,00	0,00	0,00	0,00	0,00	0,00	0,00

© IVAL Informática

ESTADO DE LIQUIDACIÓN DEL PRESUPUESTO

I. LIQUIDACIÓN DEL PRESUPUESTO DE GASTOS

Aplicacion presupuestaria	Descripción	Créditos presupuestarios			Gastos comprometidos	Obligaciones reconocidas netas	Pagos	Obligaciones pendientes a 31 de diciembre	Remanentes de crédito
		Iniciales	Modificaciones	Definitivos					
2012.0.29.9330.0.13000	Retribuciones básicas.	0,00	0,00	0,00	0,00	0,00	0,00	0,00	0,00
2012.0.29.9330.0.13002	Otras remuneraciones.	0,00	0,00	0,00	0,00	0,00	0,00	0,00	0,00
2012.0.29.9330.0.16001	Seguridad Social funciona	0,00	0,00	0,00	0,00	0,00	0,00	0,00	0,00
2012.0.29.9330.0.16002	Seguridad Social Laboral	0,00	0,00	0,00	0,00	0,00	0,00	0,00	0,00
2012.0.29.9330.0.21200	Conservaci¢n edificios	0,00	0,00	0,00	0,00	0,00	0,00	0,00	0,00
2012.0.29.9330.0.21600	Conservaci¢n inform tica	0,00	0,00	0,00	0,00	0,00	0,00	0,00	0,00
2012.0.29.9330.0.22500	Tributos estatales	0,00	0,00	0,00	0,00	0,00	0,00	0,00	0,00
2012.0.29.9330.0.22604	Jurídicos, contenciosos	0,00	0,00	0,00	0,00	0,00	0,00	0,00	0,00
2012.0.29.9330.0.22706	Estudios y trab. t,cnicos	0,00	0,00	0,00	0,00	0,00	0,00	0,00	0,00
2012.0.30.2321.0.12000	SUELDOS DEL GRUPO A1	15.526,70	0,00	15.526,70	13.992,96	13.992,96	13.992,96	0,00	1.533,74
2012.0.30.2321.0.12001	SUELDOS DEL GRUPO A2	0,00	0,00	0,00	0,00	0,00	0,00	0,00	0,00
2012.0.30.2321.0.12003	Sueldos del Grupo C1.	0,00	36.598,88	36.598,88	4.942,42	4.942,42	4.942,42	0,00	31.656,46
2012.0.30.2321.0.12004	Sueldos del Grupo C2.	0,00	0,00	0,00	8.378,58	8.378,58	8.378,58	0,00	-8.378,58
2012.0.30.2321.0.12005	Sueldos del Grupo E.	0,00	0,00	0,00	0,00	0,00	0,00	0,00	0,00
2012.0.30.2321.0.12006	TRIENIOS	3.582,60	0,00	3.582,60	5.549,29	5.549,29	5.549,29	0,00	-1.966,69
2012.0.30.2321.0.12009	OTRAS RETRIBUCIONES BÁSICAS	0,00	0,00	0,00	0,00	0,00	0,00	0,00	0,00
2012.0.30.2321.0.12100	COMPLEMENTO DE DESTINO	8.160,88	0,00	8.160,88	15.868,48	15.868,48	15.868,48	0,00	-7.707,60
2012.0.30.2321.0.12101	COMPLEMENTO ESPECÍFICO	11.102,14	0,00	11.102,14	25.159,88	25.159,88	25.159,88	0,00	-14.057,74
2012.0.30.2321.0.12103	Otros complementos.	0,00	0,00	0,00	242,28	242,28	242,28	0,00	-242,28
2012.0.30.2321.0.15000	Productividad.	0,00	0,00	0,00	526,06	526,06	526,06	0,00	-526,06
2012.0.30.2321.0.15100	Gratificaciones.	0,00	0,00	0,00	1.099,92	1.099,92	1.099,92	0,00	-1.099,92
2012.0.30.2321.0.16001	S.S. FUNCIONARIOS	9.669,82	0,00	9.669,82	8.881,15	8.881,15	8.881,15	0,00	788,67
2012.0.30.2321.0.16200	FORMACIÓN PERSONAL	0,00	0,00	0,00	0,00	0,00	0,00	0,00	0,00
2012.0.30.2321.0.21200	CONSERV. CONSTRUCCIONES	500,00	0,00	500,00	0,00	0,00	0,00	0,00	500,00
2012.0.30.2321.0.21300	CONSERV. INSTALACIONES	500,00	0,00	500,00	0,00	0,00	0,00	0,00	500,00
2012.0.30.2321.0.21500	CONSERV. MOBILIARIO	100,00	0,00	100,00	0,00	0,00	0,00	0,00	100,00
2012.0.30.2321.0.22000	MATERIAL OFICINA	3.500,00	0,00	3.500,00	1.054,30	1.054,30	1.054,30	0,00	2.445,70
2012.0.30.2321.0.22001	PUBLICACIONES	100,00	0,00	100,00	0,00	0,00	0,00	0,00	100,00
2012.0.30.2321.0.22606	REUNIONES Y CONFERENCIAS	25.000,00	0,00	25.000,00	2.956,00	2.956,00	2.956,00	0,00	22.044,00
2012.0.30.2321.0.22706	ESTUDIOS-TRAB.TÉCNICOS	40.000,00	0,00	40.000,00	27.420,00	27.420,00	24.605,00	2.815,00	12.580,00
2012.0.30.2321.0.23020	DIETAS DEL PERSONAL NO DIREC	100,00	0,00	100,00	0,00	0,00	0,00	0,00	100,00
2012.0.30.2321.0.23100	LOCOMOCIÓN DE ÓRGANOS DE G	200,00	0,00	200,00	0,00	0,00	0,00	0,00	200,00
2012.0.30.2321.0.48900	OTRAS TRANSFERENCIAS	3.000,00	0,00	3.000,00	3.000,00	3.000,00	0,00	3.000,00	0,00
2012.1.10.9200.0.22001	Prensa, revistas	0,00	0,00	0,00	0,00	0,00	0,00	0,00	0,00

© IVAL Informática

ESTADO DE LIQUIDACIÓN DEL PRESUPUESTO

I. LIQUIDACIÓN DEL PRESUPUESTO DE GASTOS

Aplicacion presupuestaria	Descripción	Créditos presupuestarios			Gastos comprometidos	Obligaciones reconocidas netas	Pagos	Obligaciones pendientes a 31 de diciembre	Remanentes de crédito
		Iniciales	Modificaciones	Definitivos					
2012.1.10.9200.101.22001	Prensa, revistas, libros	0,00	0,00	0,00	0,00	0,00	0,00	0,00	0,00
	TOTAL	**93.900.235,39**	**14.572.957,02**	**108.473.192,41**	**106.299.254,26**	**105.360.998,11**	**92.124.764,11**	**13.233.186,65**	**3.112.194,30**

© IVAL informática

ESTADO DE LIQUIDACIÓN DEL PRESUPUESTO

II. LIQUIDACIÓN DEL PRESUPUESTO DE INGRESOS

Aplicacion presupuestaria	Descripción	Previsiones presupuestarias			Derechos reconocidos	Derechos anulados	Derechos cancelados	Derechos reconocidos netos	Recaudación neta	Derechos pendientes de cobro a 31/12	Exceso/ defecto previsión
		Iniciales	Modificaciones	Definitivas							
2012.0.0.0.0.11200	Impuesto sobre Bienes	14.850,00	0,00	14.850,00	13.394,11	1.240,30	0,00	12.153,81	10.562,49	1.591,32	-2.696,19
2012.0.0.0.0.11300	Impuesto sobre Bienes	39.000.000,00	0,00	39.000.000,00	40.927.597,11	3.320.253,49	0,00	37.607.343,62	33.245.953,21	4.361.390,41	-1.392.656,38
2012.0.0.0.0.11500	Impuesto sobre Vehíc	2.100.091,96	0,00	2.100.091,96	1.984.546,95	8.997,85	0,00	1.975.549,10	1.737.718,69	237.830,41	-124.542,86
2012.0.0.0.0.11600	Impuesto sobre Increm	2.187.500,00	0,00	2.187.500,00	5.455.307,23	490.455,52	0,00	4.964.851,71	3.736.917,03	1.227.934,68	2.777.351,71
2012.0.0.0.0.13000	Impuesto sobre Activid	1.600.000,00	0,00	1.600.000,00	2.024.302,42	186.026,03	0,00	1.838.276,39	1.590.833,71	247.442,68	238.276,39
2012.0.0.0.0.29000	Impuesto sobre constr	1.000.000,00	0,00	1.000.000,00	380.920,63	92.150,64	0,00	288.769,99	219.901,43	68.868,56	-711.230,01
2012.0.0.0.0.30000	Acometidas agua	50.000,00	0,00	50.000,00	16.706,01	1.603,23	0,00	15.102,78	10.062,32	5.040,46	-34.897,22
2012.0.0.0.0.30001	Agua	6.500.000,00	0,00	6.500.000,00	4.654.974,83	0,00	0,00	4.654.974,83	2.336.575,57	2.318.399,26	-1.845.025,17
2012.0.0.0.0.30100	Servicio de alcantarilla	2.040.000,00	0,00	2.040.000,00	1.819.507,83	0,00	0,00	1.819.507,83	1.800.268,40	19.239,43	-220.492,17
2012.0.0.0.0.30101	Acometidas alcantarill	50.000,00	0,00	50.000,00	11.344,28	1.603,23	0,00	9.741,05	4.692,83	5.048,22	-40.258,95
2012.0.0.0.0.30200	Servicio de recogida d	11.700.000,00	0,00	11.700.000,00	12.215.854,89	191.588,79	0,00	12.024.266,10	10.341.900,18	1.682.365,92	324.266,10
2012.0.0.0.0.30301	Recogida envases	120.000,00	0,00	120.000,00	152.017,33	0,00	0,00	152.017,33	152.017,33	0,00	32.017,33
2012.0.0.0.0.30900	Cementerio	172.500,00	0,00	172.500,00	136.938,83	120,20	0,00	136.818,63	136.818,63	0,00	-35.681,37
2012.0.0.0.0.31100	Atención domiciliaria	60.000,00	0,00	60.000,00	0,00	0,00	0,00	0,00	0,00	0,00	-60.000,00
2012.0.0.0.0.31101	Actividades cent.social	70.000,00	0,00	70.000,00	24.324,50	682,70	0,00	23.641,80	21.161,80	2.480,00	-46.358,20
2012.0.0.0.0.31200	Escuela idiomas	44.000,00	0,00	44.000,00	31.417,28	288,34	0,00	31.128,94	26.335,49	4.793,45	-12.871,06
2012.0.0.0.0.31201	Escuelas infantiles	434.125,00	0,00	434.125,00	407.851,00	8.197,43	0,00	399.653,57	389.076,68	10.576,89	-34.471,43
2012.0.0.0.0.31202	Escuela musica-danza	165.000,00	0,00	165.000,00	166.062,00	7.131,91	0,00	158.930,09	145.261,08	13.669,01	-6.069,91
2012.0.0.0.0.31300	Instalaciones deportiva	401.914,50	0,00	401.914,50	307.108,30	445,00	0,00	306.663,30	300.450,64	6.212,66	-95.251,20
2012.0.0.0.0.31900	Actividades juventud	80.000,00	0,00	80.000,00	61.616,00	2.320,00	0,00	59.296,00	59.296,00	0,00	-20.704,00
2012.0.0.0.0.31901	Actividades cultura	12.000,00	0,00	12.000,00	11.541,39	0,00	0,00	11.541,39	11.532,39	9,00	-458,61
2012.0.0.0.0.32100	Licencias urbanÝsticas	1.000.000,00	0,00	1.000.000,00	666.091,82	2.038,55	0,00	664.053,27	659.658,42	4.394,85	-335.946,73
2012.0.0.0.0.32200	Cedulas de habitabilid	3.500,00	0,00	3.500,00	2.181,62	0,00	0,00	2.181,62	2.157,48	24,14	-1.318,38
2012.0.0.0.0.32500	Expedición de docume	32.000,00	0,00	32.000,00	30.873,84	147,00	0,00	30.726,84	30.726,84	0,00	-1.273,16
2012.0.0.0.0.32900	Playas	2.000.000,00	0,00	2.000.000,00	2.144.437,42	2.749,98	0,00	2.141.687,44	2.099.124,94	42.562,50	141.687,44
2012.0.0.0.0.32901	Licencia Taxis	8.000,00	0,00	8.000,00	5.061,13	0,00	0,00	5.061,13	5.061,13	0,00	-2.938,87
2012.0.0.0.0.32902	Aperturas	725.000,00	0,00	725.000,00	830.271,79	51.449,19	0,00	778.822,60	595.346,36	183.476,24	53.822,60
2012.0.0.0.0.32903	Placas y Patentes	3.000,00	0,00	3.000,00	990,00	0,00	0,00	990,00	990,00	0,00	-2.010,00
2012.0.0.0.0.33101	Vados	900.000,00	0,00	900.000,00	1.040.822,47	94.795,64	0,00	946.026,83	821.892,70	124.134,13	46.026,83
2012.0.0.0.0.33300	Postes y palomillas	750.000,00	0,00	750.000,00	1.014.145,56	0,00	0,00	1.014.145,56	678.672,46	335.473,10	264.145,56
2012.0.0.0.0.33500	Mesas	260.000,00	0,00	260.000,00	427.626,39	1.802,50	0,00	425.823,89	314.940,79	110.883,10	165.823,89
2012.0.0.0.0.33600	Puestos y barracas	390.000,00	0,00	390.000,00	421.704,46	64.453,03	0,00	357.251,43	295.007,93	62.243,50	-32.748,57
2012.0.0.0.0.33800	Compensaci¾n de Tel	230.000,00	0,00	230.000,00	197.884,15	0,00	0,00	197.884,15	197.884,15	0,00	-32.115,85
2012.0.0.0.0.33801	Compensación otras t	12.000,00	0,00	12.000,00	22.405,09	0,00	0,00	22.405,09	22.405,09	0,00	10.405,09

© IVAL informática

ESTADO DE LIQUIDACIÓN DEL PRESUPUESTO

II. LIQUIDACIÓN DEL PRESUPUESTO DE INGRESOS

Aplicacion presupuestaria	Descripción	Previsiones presupuestarias			Derechos reconocidos	Derechos anulados	Derechos cancelados	Derechos reconocidos netos	Recaudación neta	Derechos pendientes de cobro a 31/12	Exceso/ defecto previsión
		Iniciales	Modificaciones	Definitivas							
2012.0.0.0.0.38900	Otros reintegros de op	0,00	0,00	0,00	0,00	0,00	0,00	0,00	0,00	0,00	0,00
2012.0.0.0.0.39100	Multas infracciones ur	1.800.000,00	0,00	1.800.000,00	2.898.248,76	796.793,57	0,00	2.101.455,19	267.807,76	1.833.647,43	301.455,19
2012.0.0.0.0.39120	Multas circulación	1.500.000,00	0,00	1.500.000,00	1.296.911,60	14.526,26	0,00	1.282.385,34	760.269,59	522.115,75	-217.614,66
2012.0.0.0.0.39211	Recargo de apremio.	650.000,00	0,00	650.000,00	833.880,62	19.212,34	0,00	814.668,28	814.668,28	0,00	164.668,28
2012.0.0.0.0.39300	Intereses de demora.	210.000,00	0,00	210.000,00	245.238,55	38.280,73	0,00	206.957,82	193.681,33	13.276,49	-3.042,18
2012.0.0.0.0.39610	Cuotas de urbanizació	0,00	0,00	0,00	0,00	0,00	0,00	0,00	0,00	0,00	0,00
2012.0.0.0.0.39700	Cuotas aprov.urbanísti	50.000,00	0,00	50.000,00	5.904,20	0,00	0,00	5.904,20	5.904,20	0,00	-44.095,80
2012.0.0.0.0.39900	Otros ingresos diverso	210.000,00	0,00	210.000,00	130.913,58	810,00	0,00	130.103,58	111.081,71	19.021,87	-79.896,42
2012.0.0.0.0.39901	ejecución subsidiaria o	0,00	0,00	0,00	0,00	0,00	0,00	0,00	0,00	0,00	0,00
2012.0.0.0.0.42000	Participación Tributos	13.500.000,00	0,00	13.500.000,00	13.737.945,35	0,00	0,00	13.737.945,35	13.737.945,35	0,00	237.945,35
2012.0.0.0.0.42010	Fondo Complementari	0,00	0,00	0,00	0,00	0,00	0,00	0,00	0,00	0,00	0,00
2012.0.0.0.0.42090	Estado-Otras Transf.c	10.000,00	0,00	10.000,00	8.046,65	0,00	0,00	8.046,65	8.046,65	0,00	-1.953,35
2012.0.0.0.0.45001	C.Autonoma Municip.T	360.000,00	0,00	360.000,00	0,00	0,00	0,00	0,00	0,00	0,00	-360.000,00
2012.0.0.0.0.45002	C.Autonoma Serv.Soci	540.000,00	0,00	540.000,00	345.338,94	0,00	0,00	345.338,94	0,00	345.338,94	-194.661,06
2012.0.0.0.0.45003	Com.Autonoma-Igualdd	0,00	0,00	0,00	0,00	0,00	0,00	0,00	0,00	0,00	0,00
2012.0.0.0.0.45030	Com.Autonoma-Educa	310.000,00	0,00	310.000,00	279.426,08	0,00	0,00	279.426,08	0,00	279.426,08	-30.573,92
2012.0.0.0.0.45031	Com.Autonoma-Conse	75.000,00	0,00	75.000,00	119.963,44	0,00	0,00	119.963,44	0,00	119.963,44	44.963,44
2012.0.0.0.0.45050	Com.Aut.Agencia Emp	0,00	0,00	0,00	0,00	0,00	0,00	0,00	0,00	0,00	0,00
2012.0.0.0.0.45051	Com.Autonoma-Escue	0,00	0,00	0,00	0,00	0,00	0,00	0,00	0,00	0,00	0,00
2012.0.0.0.0.45052	Com.Autonoma Taller	0,00	86.517,18	86.517,18	115.917,18	0,00	0,00	115.917,18	0,00	115.917,18	29.400,00
2012.0.0.0.0.45060	Com.Autonoma-Cultur	0,00	0,00	0,00	0,00	0,00	0,00	0,00	0,00	0,00	0,00
2012.0.0.0.0.45061	Com.Autonoma-Bibliot	0,00	0,00	0,00	0,00	0,00	0,00	0,00	0,00	0,00	0,00
2012.0.0.0.0.45062	Com.Autonoma-Juvent	0,00	0,00	0,00	0,00	0,00	0,00	0,00	0,00	0,00	0,00
2012.0.0.0.0.45064	Com.Aut.Medio Ambie	0,00	0,00	0,00	0,00	0,00	0,00	0,00	0,00	0,00	0,00
2012.0.0.0.0.45065	Com.Autonoma-Turis	65.000,00	0,00	65.000,00	0,00	0,00	0,00	0,00	0,00	0,00	-65.000,00
2012.0.0.0.0.45066	Com.Autonoma-Come	15.000,00	0,00	15.000,00	16.797,28	0,00	0,00	16.797,28	2.725,00	14.072,28	1.797,28
2012.0.0.0.0.45067	Com.Autonoma-Depor	0,00	0,00	0,00	0,00	0,00	0,00	0,00	0,00	0,00	0,00
2012.0.0.0.0.45080	Com.Autonoma-Otras	80.000,00	0,00	80.000,00	147.521,65	0,00	0,00	147.521,65	140.809,70	6.711,95	67.521,65
2012.0.0.0.0.46100	De Diputaciones, Cons	5.000,00	0,00	5.000,00	13.422,86	0,00	0,00	13.422,86	12.154,60	1.268,26	8.422,86
2012.0.0.0.0.48000	De insti. sin fines lucro	90.000,00	12.700,00	102.700,00	138.925,23	0,00	0,00	138.925,23	11.500,00	127.425,23	36.225,23
2012.0.0.0.0.52000	Intereses de depositos	60.000,00	0,00	60.000,00	130.080,73	0,00	0,00	130.080,73	130.080,73	0,00	70.080,73
2012.0.0.0.0.54100	Arrendamientos de fin	150,00	0,00	150,00	72,24	0,00	0,00	72,24	72,24	0,00	-77,76
2012.0.0.0.0.55000	De concesiones admin	100.000,00	0,00	100.000,00	107.209,66	0,00	0,00	107.209,66	98.902,48	8.307,18	7.209,66
2012.0.0.0.0.55100	Explotaciones	0,00	0,00	0,00	0,00	0,00	0,00	0,00	0,00	0,00	0,00

© IVAL informática

ESTADO DE LIQUIDACIÓN DEL PRESUPUESTO

II. LIQUIDACIÓN DEL PRESUPUESTO DE INGRESOS

Aplicacion presupuestaria	Descripción	Previsiones presupuestarias			Derechos reconocidos	Derechos anulados	Derechos cancelados	Derechos reconocidos netos	Recaudación neta	Derechos pendientes de cobro a 31/12	Exceso/ defecto previsión
		Iniciales	Modificaciones	Definitivas							
2012.0.0.0.0.60000	Solares	0,00	0,00	0,00	0,00	0,00	0,00	0,00	0,00	0,00	0,00
2012.0.0.0.0.60200	Parcelas sobrantes de	0,00	0,00	0,00	0,00	0,00	0,00	0,00	0,00	0,00	0,00
2012.0.0.0.0.61900	Viviendas y locales	0,00	0,00	0,00	0,00	0,00	0,00	0,00	0,00	0,00	0,00
2012.0.0.0.0.61901	Otras inversiones	0,00	0,00	0,00	0,00	0,00	0,00	0,00	0,00	0,00	0,00
2012.0.0.0.0.83000	Reintegros de prÚsta	227.850,00	0,00	227.850,00	242.408,10	0,00	0,00	242.408,10	242.895,11	-487,01	14.558,10
2012.0.0.0.0.87010	Para gastos con financ	0,00	0,00	0,00	0,00	0,00	0,00	0,00	0,00	0,00	0,00
2012.0.0.0.0.91300	Préstamos a L/P	0,00	14.473.739,84	14.473.739,84	58.384.865,89	0,00	0,00	58.384.865,89	58.384.864,89	1,00	43.911.126,05
	TOTAL	**93.973.481,46**	**14.572.957,02**	**108.546.438,48**	**156.806.867,25**	**5.400.163,45**	**0,00**	**151.406.703,80**	**136.924.613,81**	**14.482.089,99**	**42.860.265,32**

© IVAL informática

ESTADO DE LIQUIDACIÓN DEL PRESUPUESTO

III. RESULTADO PRESUPUESTARIO

CONCEPTOS	DERECHOS RECONOCIDOS NETOS	OBLIGACIONES RECONOCIDAS NETAS	AJUSTES	RESULTADO PRESUPUESTARIO
a. Operaciones corrientes	92.779.429,81	93.756.448,72		-.977.018,91
b. Otras operaciones no financieras	0,00	629.436,51		-.629.436,51
1. Total operaciones no financieras (a+b)	92.779.429,81	94.385.885,23		-1.606.455,42
2. Activos financieros	242.408,10	227.850,00		14.558,10
3. Pasivos financieros	58.384.865,89	10.747.262,88		47.637.603,01
RESULTADO PRESUPUESTARIO DEL EJERCICIO	151.406.703,80	105.360.998,11		46.045.705,69
AJUSTES:				
4.(+) Créditos gastados financiados con remanente de tesorería para gastos generales			0,00	
5.(+) Desviaciones de financiación negativas del ejercicio			0,00	
6.(-) Desviaciones de financiación positivas del ejercicio			0,00	-0,00
RESULTADO PRESUPUESTARIO AJUSTADO				46.045.705,69

© IVAL informática

OPERACIONES NO PRESUPUESTARIAS DE TESORERÍA

1. DEUDORES

Cuenta	Concepto	Descripcion	Saldo a 1 de enero	Modificaciones Saldo Inicial	Cargos Realizados en Ejercicio	Total Deudores	Abonos Realizados en Ejercicio	Deudores Pdtes. de Cobro a 31 de diciembre
4400	1601	Deudores por IVA	0,00	0,00	450,00	450,00	450,00	0,00
4490	1901	Deudores Ptes.Devolucion	0,00	0,00	0,00	0,00	0,00	0,00
4490	1903	Pago indebido nomina 7/05	2.565,41	0,00	0,00	2.565,41	0,00	2.565,41
4490	2126	ANTICIPOS MES	0,00	0,00	0,00	0,00	0,00	0,00
4720	8100	H.P. IVA Soportado	0,00	0,00	0,00	0,00	0,00	0,00
		TOTAL	**2.565,41**	**0,00**	**450,00**	**3.015,41**	**450,00**	**2.565,41**

© IVAL informática

OPERACIONES NO PRESUPUESTARIAS DE TESORERÍA

2. ACREEDORES

Cuenta	Concepto	Descripcion	Saldo a 1 de enero	Modificaciones Saldo Inicial	Abonos Realizados en Ejercicio	Total Acreedores	Cargos Realizados en Ejercicio	Acreedores Pdtes. de Pago A 31 de diciembre
4130	5586	Gastos justif. ptes.31/12	0,00	0,00	0,00	0,00	0,00	0,00
4190	2125	PLAN DE PENSIONES	23.781,62	0,00	174.026,28	197.807,90	178.683,75	19.124,15
4190	2901	Operaciones Diversas	354.613,84	0,00	11.732.845,31	12.087.459,15	11.735.311,73	352.147,42
4190	2902	Ingresos Anticipados SUMA	0,00	0,00	24.963.392,16	24.963.392,16	24.963.392,16	0,00
4190	2905	IBERDROLA-ENTE SANEAMIENT	0,00	0,00	0,00	0,00	0,00	0,00
4190	2906	Prest.economicas regladas	3.821,39	0,00	14.658,60	18.479,99	33.100,37	-14.620,38
4190	2910	Operac. ctas. canceladas	1.351,80	0,00	0,00	1.351,80	0,00	1.351,80
4190	2915	Campaña esqui 2005-juvent	36.732,50	0,00	0,00	36.732,50	0,00	36.732,50
4190	2916	PRESTAMO BANCO DEXIA	69.908,28	0,00	0,00	69.908,28	0,00	69.908,28
4190	2917	TAPIS	0,00	0,00	1.916,50	1.916,50	1.483,50	433,00
4190	2918	Campamento de verano	3.900,00	0,00	0,00	3.900,00	0,00	3.900,00
4190	2924	VIAJE CULTURAL 2007	188,00	0,00	0,00	188,00	0,00	188,00
4190	5190	INGRESOS INDEBIDOS	2.656,07	0,00	0,00	2.656,07	0,00	2.656,07
4750	2600	H.P. Acreedora por IVA	0,00	0,00	0,00	0,00	0,00	0,00
4751	2123	HP.RET.ALQUILERES	0,00	0,00	380,00	380,00	0,00	380,00
4751	2100	RET.IRPF, FUNC. Y PERSONA	579.327,35	0,00	3.998.244,24	4.577.571,59	4.281.754,73	295.816,86
4751	2101	Ret.IRPF, honorar. profs.	3.744,02	0,00	93.160,95	96.904,97	87.667,17	9.237,80
4751	2102	Ret.Impto.extranj.no resi	1.395,90	0,00	1.782,00	3.177,90	2.918,84	259,06
4751	2103	Ret.IRPF, premios a sociedades mod	376,01	0,00	1.215,90	1.591,91	892,95	698,96
4759	2123	HP.RET.ALQUILERES	22,53	0,00	30.699,25	30.721,78	23.536,50	7.185,28
4760	2115	SEGURIDAD SOCIAL	104.787,30	0,00	1.224.017,32	1.328.804,62	1.227.283,80	101.520,82
4770	8200	H.P. IVA Repercutido	0,00	0,00	0,00	0,00	0,00	0,00
4770	1601	Deudores por IVA	0,00	0,00	450,00	450,00	0,00	450,00
5220	2900	OPERACIONES DE TESORERIA	30,00	0,00	0,00	30,00	0,00	30,00
5600	2510	Fianzas Definitivas, M	1.776.666,90	0,00	121.920,00	1.898.586,90	200.405,94	1.698.180,96
5600	2511	Fianzas viveros empresas	120,00	0,00	0,00	120,00	0,00	120,00
5610	2124	RETENCIONES SINDICALES	9.757,30	0,00	57.215,05	66.972,35	57.470,25	9.502,10
5610	2120	RETENCIONES JUDICIALES	4.234,11	0,00	77.366,79	81.600,90	79.272,00	2.328,90
5610	2127	RETENCIONES GRUPO POPULAR	192,00	0,00	7.680,00	7.872,00	7.680,00	192,00
5610	2128	RETENCIONES SUMA	1.460,67	0,00	11.238,03	12.698,70	12.698,70	0,00
5610	2129	Otras Retenciones	221,35	0,00	1.108,80	1.330,15	1.196,15	134,00
5610	2130	Retenciones Iniciativa Be	0,00	0,00	0,00	0,00	0,00	0,00
5610	2131	Retenciones PSOE	1.964,45	0,00	30.296,34	32.260,79	30.905,88	1.354,91
5610	2132	Retenciones CDL	223,05	0,00	13.069,33	13.292,38	12.792,38	500,00

© IVAL informática

OPERACIONES NO PRESUPUESTARIAS DE TESORERÍA

2. ACREEDORES

Cuenta	Concepto	Descripcion	Saldo a 1 de enero	Modificaciones Saldo Inicial	Abonos Realizados en Ejercicio	Total Acreedores	Cargos Realizados en Ejercicio	Acreedores Pdtes. de Pago A 31 de diciembre
		TOTAL	2.981.476,44	0,00	42.556.682,85	45.538.159,29	42.938.446,80	2.599.712,49

© IVAL informática

OPERACIONES NO PRESUPUESTARIAS DE TESORERÍA

3. PARTIDAS PENDIENTES DE APLICACION. INGRESOS

Cuenta	Concepto	Descripcion	Cobros Pdtes. Aplicar 1 ENE	Modificaciones Saldo Inicial	Cobros Realizados en Ejercicio	Total Cobros Pdtes. Aplicacion	Cobros aplicados en Ejercicio	Cobros pdtes. aplicacion a 31 de diciembre
5540	5549	Otros ingresos	-418,06	0,00	81.915.456,43	81.915.038,37	81.915.456,43	-418,06
5590	3300	OTROS INGR. PDTES. APLIC.	-8.677,85	0,00	390.727,58	382.049,73	379.391,88	-20.013,55
		TOTAL	**-9.095,91**	**0,00**	**82.306.184,01**	**82.297.088,10**	**82.294.848,31**	**-20.431,61**

© IVAL informática

OPERACIONES NO PRESUPUESTARIAS DE TESORERÍA

4. PARTIDAS PENDIENTES DE APLICACION. PAGOS

Cuenta	Concepto	Descripcion	Pagos Pdtes. Aplicar 1 ENE	Modificaciones Saldo Inicial	Pagos Realizados en Ejercicio	Total Pagos Pdtes. Aplicación	Pagos Aplicados en Ejercicio	Pagos pdtes. Aplicación a 31 de Diciembre
5550	5102	Pagos pendientes apl.	0,00	0,00	1.600,00	1.600,00	1.600,00	0,00
5550	5103	Pagos ptes.aplic.,Cultura	0,00	0,00	50.837,44	50.837,44	50.837,44	0,00
5550	5105	Pagos ptes.aplic.,E.Tauri	0,00	0,00	5.500,00	5.500,00	5.500,00	0,00
5550	5106	Pagos pendientes apl.	0,00	0,00	2.100,00	2.100,00	2.100,00	0,00
5550	5109	Pagos pendientes apl.	0,00	0,00	0,00	0,00	0,00	0,00
5550	5112	Pagos petes.aplic.,Regist	0,00	0,00	0,00	0,00	0,00	0,00
5550	5113	Pagos ptes.aplic.,Org.Per	0,00	0,00	9.000,00	9.000,00	9.000,00	0,00
5550	5115	Pagos ptes.aplic.S.tecnic	0,00	0,00	21.139,82	21.139,82	21.128,13	11,69
5550	5117	Pagos ptes.aplic.Alcaldia	0,00	0,00	2.300,00	2.300,00	2.300,00	0,00
5550	5118	Pagos ptes.aplic.Comercio	0,00	0,00	0,00	0,00	0,00	0,00
5550	5119	Pagos ptes.aplic.S.Social	0,00	0,00	52.984,54	52.984,54	52.984,54	0,00
5550	5122	Pagos ptes.aplic.,Mujer	0,00	0,00	2.000,00	2.000,00	2.000,00	0,00
5550	5123	Pagos ptes.aplic.A.Econom	552.550,00	0,00	0,00	552.550,00	552.550,00	0,00
5550	5150	Pagos pdtes.aplic.,Festej	0,00	0,00	194.205,51	194.205,51	194.205,51	0,00
5550	5151	Pagos ptes.aplic.,Educaci	0,00	0,00	15.000,00	15.000,00	15.000,00	0,00
5550	5152	Pagos ptes.aplic.,Turismo	0,03	0,00	56.107,80	56.107,83	55.640,11	467,72
5550	5153	Pagos ptes.aplic.Juventud	0,00	0,00	20.755,38	20.755,38	20.755,38	0,00
5550	5154	Pagos ptes.aplic.,S.ciuda	0,00	0,00	5.541,50	5.541,50	5.540,92	0,58
5550	5155	Pagos ptes.aplic.Deportes	0,00	0,00	84.200,00	84.200,00	84.200,00	0,00
5550	5157	Pagos ptes.aplic.C.I.Musi	0,00	0,00	600,00	600,00	600,00	0,00
5550	5158	Pagos ptes.aplic.Sanidad	0,00	0,00	3.894,96	3.894,96	3.894,96	0,00
5550	5159	Pagos ptes.aplic.Informat	0,00	0,00	0,00	0,00	0,00	0,00
5550	5500	Pagos Pdtes. Aplicacion	0,00	0,00	749.817,70	749.817,70	672.071,21	77.746,49
5550	5503	Domiciliaciones	0,00	0,00	4.647.647,35	4.647.647,35	4.647.647,35	0,00
5550	5504	Otros	0,00	0,00	0,00	0,00	0,00	0,00
5550	5507	CUOTAS Y GASTOS SOCIALES	0,00	0,00	8.272.592,71	8.272.592,71	8.272.592,71	0,00
5550	5512	NOMINA	0,00	0,00	19.072.607,89	19.072.607,89	19.072.607,89	0,00
5581	1581	Para anticipos de caja	0,00	0,00	3.694,63	3.694,63	3.694,63	0,00
5581	1582	Para anticipos de caja	0,00	0,00	3.000,00	3.000,00	3.000,00	0,00
5581	1500	Antic.caja fija.Alcaldia	-225,00	0,00	0,00	-225,00	0,00	-225,00
5581	1501	Antic.caja fija.laborator	0,00	0,00	8.606,68	8.606,68	8.606,68	0,00
5581	1502	Antic.caja fija Ecologia	0,00	0,00	5.208,14	5.208,14	5.208,14	0,00
5581	1503	Antic.caja fija.seg.ciuda	60,75	0,00	3.000,00	3.060,75	3.060,75	0,00
5581	1504	Antic.caja fija.contrat.	0,00	0,00	5.481,10	5.481,10	5.481,10	0,00

© IVAL informática

OPERACIONES NO PRESUPUESTARIAS DE TESORERÍA

4. PARTIDAS PENDIENTES DE APLICACION. PAGOS

Cuenta	Concepto	Descripcion	Pagos Pdtes. Aplicar 1 ENE	Modificaciones Saldo Inicial	Pagos Realizados en Ejercicio	Total Pagos Pdtes. Aplicación	Pagos Aplicados en Ejercicio	Pagos pdtes. Aplicación a 31 de Diciembre
5581	1505	Antic.caja fija cultura	0,00	0,00	3.905,76	3.905,76	3.905,76	0,00
5581	1506	Anticipo C. fija imprenta	0,00	0,00	3.928,46	3.928,46	3.928,46	0,00
5581	1507	Anticipo C.fija urbanismo	0,00	0,00	3.000,00	3.000,00	3.000,00	0,00
5581	1508	Anticipo C.fija,O.gobiern	0,00	0,00	7.672,61	7.672,61	7.672,61	0,00
5581	1511	Antic.caja fija,Bienes.so	0,00	0,00	2.000,00	2.000,00	2.000,00	0,00
5581	1512	Anticic.caja fija,Mujer	0,00	0,00	1.977,30	1.977,30	1.977,30	0,00
5581	1513	Antic.caja fija,G. prensa	0,00	0,00	3.000,00	3.000,00	3.000,00	0,00
5581	1514	Antic.caja fija,Turismo	0,00	0,00	9.805,97	9.805,97	9.805,97	0,00
5581	1515	Anticipo C.Fija Educacion	196,77	0,00	10.992,05	11.188,82	11.188,82	0,00
5581	1516	Anticipo C.Fija C.Musica	0,00	0,00	4.225,11	4.225,11	4.225,11	0,00
5581	1518	Antic.caja fija,s.general	0,00	0,00	11.988,53	11.988,53	11.988,53	0,00
5581	1519	Antic.caja fija,C.Social	0,00	0,00	1.000,00	1.000,00	1.000,00	0,00
5581	1522	Antic.caja fija,Bibliotec	0,00	0,00	5.202,93	5.202,93	5.202,93	0,00
5581	1527	Antic.caja fija,Es.Verano	0,00	0,00	3.000,00	3.000,00	3.000,00	0,00
5581	1528	Antic.caja fija,G.Socilog	0,00	0,00	4.245,99	4.245,99	3.716,83	529,16
5581	1529	Antic.caja fija,Deportes	0,00	0,00	7.904,19	7.904,19	7.904,19	0,00
5581	1532	Antic.caja fija,P.G.Socia	0,00	0,00	0,00	0,00	0,00	0,00
5581	1533	Antic.c.fija,P.Movil Poli	0,00	0,00	7.693,66	7.693,66	7.693,66	0,00
5581	1534	Antic.caja fija,Informati	0,00	0,00	5.253,25	5.253,25	5.253,25	0,00
5581	1536	Antic.caja fija,Fiestas	0,00	0,00	5.671,84	5.671,84	5.671,84	0,00
5581	1537	Antic.caja fija,Personal	0,00	0,00	1.000,00	1.000,00	867,97	132,03
5581	1539	Antic.caja fija,Secretari	0,00	0,00	4.216,52	4.216,52	4.216,52	0,00
5581	1544	Antic.caja fija,G.trafico	0,00	0,00	1.857,16	1.857,16	1.857,16	0,00
5581	1545	Antic.caja fija,Playas	0,00	0,00	3.970,96	3.970,96	3.970,96	0,00
5581	1546	Antic.cajafija,Lim.Viaria	0,00	0,00	4.943,85	4.943,85	4.943,85	0,00
5581	1547	Antic.caja fija,Comercioo	0,00	0,00	0,00	0,00	0,00	0,00
5581	1549	Antic.caja fija,PalacioDe	0,00	0,00	7.629,46	7.629,46	7.629,46	0,00
5581	1552	Antic.caja fija,Comercio-	0,00	0,00	500,00	500,00	500,00	0,00
5581	1553	Antic.caja fija,Seg.C-Pol	0,00	0,00	0,00	0,00	0,00	0,00
5581	1554	Antic.caja fija,Secretari	0,00	0,00	901,70	901,70	901,70	0,00
5581	1555	Anticipo C.Fija Esc.Danza	0,00	0,00	0,00	0,00	0,00	0,00
5581	1556	Antic.C.Fija Casa Oficios	0,00	0,00	0,00	0,00	0,00	0,00
5581	1560	Antic.caja fija,Escena Ur	0,00	0,00	4.292,13	4.292,13	4.292,13	0,00
5581	1561	Antic.caja fija,Bien.Soci	0,00	0,00	0,00	0,00	0,00	0,00

© IVAL informática

OPERACIONES NO PRESUPUESTARIAS DE TESORERÍA

4. PARTIDAS PENDIENTES DE APLICACION. PAGOS

Cuenta	Concepto	Descripcion	Pagos Pdtes. Aplicar 1 ENE	Modificaciones Saldo Inicial	Pagos Realizados en Ejercicio	Total Pagos Pdtes. Aplicación	Pagos Aplicados en Ejercicio	Pagos pdtes. Aplicación a 31 de Diciembre
5581	1563	Anticipo C.fija,Alcaldia	0,00	0,00	8.913,71	8.913,71	8.913,71	0,00
5581	1564	Anticipo C.fija, b.social	0,00	0,00	3.000,00	3.000,00	3.000,00	0,00
5581	1566	Anticipo C.fija,Archivo-B	0,00	0,00	3.000,00	3.000,00	3.000,00	0,00
5581	1567	Anticipo C.fija,Participa	0,00	0,00	0,00	0,00	0,00	0,00
5581	1568	Anticipo C.fija, Diseño	0,00	0,00	5.887,64	5.887,64	5.887,64	0,00
5581	1569	Anticipo C.fija, B.social	0,00	0,00	1.906,72	1.906,72	1.906,72	0,00
5581	1570	Anticipo C.fija,Movilidad	0,00	0,00	3.000,00	3.000,00	3.000,00	0,00
5581	1571	Anticipo C.fija,Escuela A	0,00	0,00	3.000,00	3.000,00	3.000,00	0,00
5581	1573	Anticipo C.fija,Educacion	0,00	0,00	8.641,02	8.641,02	8.641,02	0,00
5581	1574	Anticipo C.fija,Pl.Toros	0,00	0,00	3.000,00	3.000,00	2.981,90	18,10
5581	1575	Anticipo C.fija,Cementeri	0,00	0,00	975,59	975,59	975,59	0,00
5581	1576	Anticipo C.fija,Deportes	0,00	0,00	6.020,91	6.020,91	6.020,91	0,00
5581	1577	Anticipo C.fija,Ext.Admtv	1.000,00	0,00	0,00	1.000,00	1.000,00	0,00
5581	1578	Para anticipos de caja	0,00	0,00	3.763,44	3.763,44	3.377,81	385,63
5581	1579	Para anticipos de caja	0,00	0,00	3.000,00	3.000,00	3.000,00	0,00
		TOTAL	**553.582,55**	**0,00**	**33.485.311,61**	**34.038.894,16**	**33.959.827,76**	**79.066,40**

© IVAL informática

ESTADO DEL REMANENTE DE TESORERIA

COMPONENTES	IMPORTES 2012		IMPORTES 2011	
1.(+) Fondos líquidos		12.786.842,16		0,00
2.(+) Derechos pendientes de cobro		46.475.884,11		0,00
-(+) del presupuesto corriente	14.482.089,99		0,00	
-(+) de Presupuestos cerrados	32.011.660,32		0,00	
-(+) de operaciones no presupuestarias	2.565,41		0,00	
-(-) cobros realizados pendientes de aplicación definitiva	20.431,61		0,00	
3.(-) Obligaciones pendientes de pago		22.395.630,96		0,00
-(+) del presupuesto corriente	13.236.234,00		0,00	
-(+) de presupuestos cerrados	6.638.750,87		0,00	
-(+) de operaciones no presupuestarias	2.599.712,49		0,00	
-(-) pagos realizados pendientes de aplicación definitiva	79.066,40		0,00	
I. Remanente de tesorería total (1 + 2 - 3)		36.867.095,31		-0,00
II. Saldo de dudoso cobro		20.239.361,83		0,00
III. Exceso de financiación afectada		80.437,12		0,00
IV. Remanente de tesorería para gastos generales (I - II - III)		16.547.296,36		-0,00

© IVAL informática

Ayuntamiento Benidorm
EJERCICIO 2012

ESTADO DEL REMANENTE DE TESORERIA

COMPONENTES	IMPORTES 2012		IMPORTES 2011	
1.(+) Fondos líquidos		12.786.842,16		0,00
2.(+) Derechos pendientes de cobro		46.475.884,11		0,00
(+) del presupuesto corriente	14.482.089,99		0,00	
(+) de Presupuestos cerrados	32.011.660,32		0,00	
(+) de operaciones no presupuestarias	2.565,41		0,00	
(-) cobros realizados pendientes de aplicación definitiva	20.431,61		0,00	
3.(-) Obligaciones pendientes de pago		22.395.630,96		0,00
(+) del presupuesto corriente	13.236.234,00		0,00	
(+) de presupuestos cerrados	6.638.750,87		0,00	
(+) de operaciones no presupuestarias	2.599.712,49		0,00	
(-) pagos realizados pendientes de aplicación definitiva	79.066,40		0,00	
I. Remanente de tesorería total (1 + 2 - 3)		36.867.095,31		-0,00
II. Saldo de dudoso cobro		20.239.361,83		0,00
III. Exceso de financiación afectada		80.437,12		0,00
IV. Remanente de tesorería para gastos generales (I - II - III)		16.547.296,36		-0,00
(-) Devoluciones de Ingresos Sin Aplicar a Presupuesto		0,00		0,00
(-) Obligaciones Sin Aplicar a Presupuesto		5.349.511,03		0,00
Remanente de tesorería para gastos generales AJUSTADO		11.197.785,33		-0,00

© IVAL informática

SUBVENCIONES CONCEDIDAS EN EL EJERCICIO 2012

Nombre del titular	Importe	Texto
A.P.A.E.X.	6.400,00	CONVENIO DE COLABORACION CON LA ASOCIACION A.P.A.E.X, EJERCICIO 2012
AGUPACION LOCAL DE A.P.A.	1.200,00	CONVENIO DE COLABORACION CON LA AGRUPACION LOCAL DE ASOCIACIONES DE PADRES DE ALUMNOS, ESCUELA DE SEMANA SANTA 2012
ASOC ANEMONA DE BENIDORM	3.000,00	PRORROGA CONVENIO DE COLABORACION CON LA ASOCIACION ANEMONA, EJERCICIO 2012
ASOC AYUDA VIH-AMIGOS	4.000,00	CONVENIO DE COLABORACION CON LA ASOCIACION AMIGOS AFECTADOS POR V.I.H. SIDA, EJERCICIO 2012
ASOC FAM.ENFERM.MENTALESE	9.000,00	CONVENIO DE COLABORACION CON LA ASOCIACION DE FAMILIARES DE ENFERMOS MENTALES (AFEM), EJERCICIO 2012
ASOC FIBROMIALGIA	3.000,00	CONVENIO DE COLABORACION CON LA ASOCIACION ASOFIBEN PERSONAS AFECTADAS DE FIBROMIALGIA, EJERCICIO 2012
ASOC. DE PADRES DE PERSONAS CON TGD MARINA BAIXA (INTEGRA)	90.000,00	CONVENIO DE COLABORACION CON LA ASOC. DE PADRES Y MADRES DE PERSONAS CON TGD DE LA MARINA BAIXA (INTEGRA)PERIODO: DEL 7 DE MAYO AL AL 31
ASOC.AMIGOS PUEBLO SAHARA	5.000,00	CONVENIO DE COLABORACION CON ASOCIACION "EXPEDICION JUITA" AMIGOS DEL PUEBLO SAHARAUI, EJERCICIO 2012
ASOCIACION DE ALZHEIMER MARINA BAIXA	26.000,00	CONVENIO SUBVENCION A FAVOR DE LA ASOCIACION DE FAMILIARES Y ENFERMOS DE ALZHEIMER DE LA MARINA BAIXA
ASSOC PENYES VERGE DEL SUFRATGE	35.000,00	CONVENIO DE COLABORACION CON LA ASOCIACION DE PENYES VERGE DEL SOFRATGE, 2012
AYUNTAMIENTO DE BENIARDA	8.000,00	CONVENIO DE COLABORACION CON EL AYUNTAMIENTO DE BENIARDA, EJERCICIO 2012
C.ASOCIADO DE DENIA UNED	167.590,00	APORTACION AL PRESUPUESTO 2012 A LA EXTENSION EN BENIDORM DE LA UNED
CAMARERAS DE LA VIRGEN	601,00	CONVENIO DE COLABORACION CON LAS CAMARERAS DE LA VIRGEN, 2012
CARITAS INTERNACIONAL BENIDORM	8.801,25	AYUDA BENEFICA PRO LA RENUNCIA A PERCIBIR LAS RETRIBUCIONES EXTRAORDINARIAS DE DICIEMBRE LOS MIEMBROS CORPARATIVOS CON DEDICACION EXC
CLUB NAUTICO BENIDORM	30.000,00	CONVENIO DE COLABORACION CON EL CLUB NAUTICO DE BENIDORM, EJERCICIO 2012
COMISSIO FESTES MAJ PATRONALS	150.000,00	CONVENIO DE COLABORACION CON LA COMISSIO DE FESTES MAJORS PATRONALS 2012
COSTALERS DE SAN JAUME	601,00	CONVENIO DE COLABORACION CON LOS COSTALERS DE SANT JAUME, 2012
CRUZ ROJA ESPAÑOLA	190.000,00	CONVENIO DE COLABORACION CON LA ASAMBLEA LOCAL DE LA CRUZ ROJA ESPAÑOLA, EJERCICIO 2012
DOBLE AMOR PROM PERSONAS DISCAP INTELECT	140.000,00	CONVENIO DE COLABORACION CON LA ASOCIACION DOBLE AMOR, EJERCICIO 2012
FED.GIMNASIA CDAD.VALENCIANA	15.000,00	CONVENIO DE COLABORACION CON LA FEDERACION VALENCIANA DE GIMNASIA RITMICA, VII CAMPEONATO DE ESPAÑA BASE DE GIMNASIA RITMICA, XII COPA DE
FUNDACION TURISMO BENIDORM DE LA COM. VALENCIANA	100.000,00	APORTACION AYUNTAMIENTO A LA FUNDACION TURISMO DE BENIDORM DE LA CV
MARINERS DE LA MARE DE DEU	601,00	CONVENIO DE COLABORACION CON LOS MARINERS DE LA MARE DE DEU, 2012
SDAD.PROT.ANIMALES MARINA	30.000,00	CONVENIO DE COLABORACION CON LA SOCIEDAD PROTECTORA DE ANIMALES Y PLANTAS MARINA BAIXA, EJERCICIO 2012
UNIVERSIDAD MIGUEL HNDEZ	3.000,00	CONVENIO DE COLABORACION CON LA UNIVERSIDAD MIGUEL HERNANDEZ, PROGRAMA "LAS AULAS UNIVERSITARIAS DE LA EXPERIENCIA"EJERCICIO 2012
TOTAL	**893.193,25**	